



**DECIZIA**  
**РЕШЕНИЕ**

№ \_\_\_\_\_  
от \_\_\_\_\_ 2026 г.

Проект  
Перевод

Об утверждении годового отчета  
об исполнении муниципального  
бюджета Бэлць за 2025 год

В соответствии с п. п<sup>3</sup>) части (2) ст.14 Закона о местном публичном управлении №436-XVI от 28.12.2006 г., п. с) и п. d) части (2) ст.47, части (3) ст.73 Закона о публичных финансах и бюджетно-налоговой ответственности № 181 от 25.07.2014 г., части (3) ст.31 Закона о местных публичных финансах № 397-XV от 16.10.2003 г., исходя из результатов исполнения муниципального бюджета Бэлць за 2025 год, -

Совет муниципия Бэлць РЕШИЛ:

1. Утвердить годовой отчет об исполнении муниципального бюджета Бэлць за 2025 год по доходам в сумме 1 165 400,3 тыс.леев и по расходам в сумме 1 146 072,6 тыс.леев, с бюджетным остатком в сумме 19 327,7 тыс.леев, согласно приложениям:
  - 1.1. приложение № 1 «Отчет об исполнении муниципального бюджета Бэлць согласно экономической классификации за 2025 год»;
  - 1.2. приложение № 2 «Отчет об исполнении муниципального бюджета Бэлць согласно функциональной классификации за 2025 год»;
  - 1.3. приложение № 3 «Отчет об исполнении муниципального бюджета Бэлць по программам и субпрограммам за 2025 год»;
  - 1.4. приложение № 4 «Пояснительная записка к годовому отчету об исполнении бюджета Бэлць за 2025 год».
2. Примару мун.Бэлць, исходя из анализа исполнения муниципального бюджета Бэлць за 2025 год:
  - 2.1. принимать эффективные меры по исполнению запланированных доходов в муниципальный бюджет Бэлць на 2026 год;
  - 2.2. обеспечить финансирование расходной части муниципального бюджета на 2026 год, учитывая установленные приоритеты и поступления денежных средств на счета бюджета;
  - 2.3. принимать меры по погашению задолженностей с истекшим сроком оплаты в пределах предусмотренных ассигнований на 2026 год;
  - 2.4. довести до сведения руководителей бюджетных учреждений принимать на себя обязательства по заключению контрактов и использованию бюджетных средств в пределах доступных ассигнований на 2026 год.
3. Контроль за исполнением настоящего решения возложить на специализированные консультативные комиссии по финансово-экономической деятельности, по праву и дисциплине, по муниципальному хозяйству, управлению имуществом и защите

окружающей среды, по образованию, социально-культурной деятельности и здравоохранению, по сотрудничеству с другими органами, побратимству, туризму и привлечению инвестиций.

Председательствующий на III  
очередном заседании Совета  
муниципалитета Бэлць

Контрассигнует:  
Секретарь Совета  
муниципалитета Бэлць

Ирина Сердюк

**Raport privind executarea bugetului municipal Bălți conform clasificăției economice  
la situația din 31.12.2025**

(mii lei)

Denumirea	Cod	Aprobat	Precizat pe an	Executat anul curent	Executat fata de precizat	
					devieri (+/-)	in %%
1	2	3	4	5	6	7
<b>I.VENITURI</b>	<b>1</b>	<b>1 151 889,2</b>	<b>1 207 511,3</b>	<b>1 165 400,3</b>	<b>-42 111,0</b>	<b>96.5</b>
Impozite si taxe	11	318 922,5	335 880,3	334 764,3	-1 116,0	99.7
Impozite pe venit	111	239 450,0	254 902,8	257 939,2	3 036,4	101.2
Impozit pe venitul persoanelor fizice	1111	239 450,0	254 902,8	257 939,2	3 036,4	101.2
Impozit pe venitul retinut din salariu	11110	228 000,0	241 228,8	244 326,2	3 097,4	101.3
Impozit pe venitul persoanelor fizice declarat si/sau achitat	11112	10 150,0	12 126,0	11 914,9	-211,1	98.3
Impozitul pe venitul persoanelor fizice spre plata/achitat	111121	6 500,0	8 476,0	8 605,1	129,1	101.5
Impozitul pe venitul persoanelor fizice ce desfasoara activitati indepedente in domeniul comertului	111124	2 600,0	2 600,0	2 426,8	-173,2	93.3
Impozit pe venitul persoanelor fizice in domeniul transportului rutier de persoane in regim de taxi	111125	1 050,0	1 050,0	883,0	-167,0	84.1
Impozit pe venitul aferent operatiunilor de predare in posesie si/sau folosinta a proprietatii imobiliare	111130	1 300,0	1 548,0	1 698,0	150,0	109.7
Impozite pe proprietate	113	26 252,0	27 372,0	27 298,3	-73,7	99.7
Impozitul funciar	1131	322,0	322,0	357,9	35,9	111.1
Impozitul funciar al persoanelor juridice si fizice, inregistrate in calitate de intreprinzator	11316	300,0	300,0	330,5	30,5	110.2
Impozitul funciar al persoanelor juridice si fizice, inregistrate in calitate de intreprinzator	113161	300,0	300,0	330,5	30,5	110.2
Impozitul funciar al	11317	22,0	22,0	27,4	5,4	124.3

persoanelor fizice-cetateni						
Impozitul funciar al persoanelor fizice-cetateni	11317 1	22,0	22,0	27,4	5,4	124.3
Impozitul pe bunurile imobiliare	1132	25 920,0	26 620,0	26 528,4	-91,6	99.7
Impozitul pe bunurile imobiliare ale persoanelor juridice	11321 0	900,0	900,0	804,7	-95,3	89.4
Impozitul pe bunurile imobiliare ale persoanelor fizice	11322 0	20,0	20,0	13,3	-6,7	66.4
Impozitul pe bunurile imobiliare achitat de catre persoanele juridice si fizice inregistrate in calitate de intreprinzator din valoarea estimata (de piata) a bunurilor imobiliare	11323 0	10 000,0	10 000,0	9 888,0	-112,0	98.9
Impozitul pe bunurile imobiliare achitat de catre persoanele fizice cetateni din valoarea estimata (de piata) a bunurilor imobiliare	11324 0	15 000,0	15 700,0	15 822,4	122,4	100.8
Impozite pe proprietate cu caracter ocazional	1133	10,0	430,0	412,1	-17,9	95.8
Impozit privat	11331	10,0	430,0	412,1	-17,9	95.8
Impozit privat incasat ?n bugetul local de nivelul II	11331 2	10,0	430,0	412,1	-17,9	95.8
Impozite si taxe pe marfuri si servicii	114	53 220,5	53 605,5	49 526,8	-4 078,7	92.4
Taxe pentru servicii specifice	1144	52 220,5	52 515,5	48 424,2	-4 091,3	92.2
Taxe pentru servicii specifice	11441	51 512,7	51 717,7	47 590,8	-4 126,9	92.0
Taxa de piata	11441 1	5 014,3	5 014,3	5 014,3	0,0	100.0
Taxa pentru amenajarea teritoriului	11441 2	7 800,0	7 800,0	6 098,6	-1 701,4	78.2
Taxa pentru prestarea serviciilor de transport auto de calatori pe teritoriul municipiilor, ora?elor si satelor (comunelor)	11441 3	1 748,4	1 848,4	1 882,6	34,2	101.9
Taxa de plasare (amplasare) a publicitatii (reclamei)	11441 4	50,0	155,0	160,8	5,8	103.8
Taxa pentru	11441	4 500,0	4 500,0	4 161,6	-338,4	92.5

dispozitivele publicitare	5					
Taxa pentru parcare	11441 6	400,0	400,0	344,6	-55,4	86.1
Taxa pentru unitatile comerciale si/sau de prestari servicii	11441 8	32 000,0	32 000,0	29 928,2	-2 071,8	93.5
Alte taxe pentru servicii specifice	11442	707,8	797,8	833,5	35,7	104.5
Taxa pentru cazare	11442 1	700,0	790,0	828,6	38,6	104.9
Taxa pentru aplicarea simbolicii locale	11442 3	7,8	7,8	4,9	-2,9	62.6
Taxa pentru salubritate	11442 6					
Taxe si plati pentru utilizarea marfurilor si pentru practicarea unor genuri de activitate	1145	700,0	790,0	867,0	77,0	109.7
Taxe si plati pentru utilizarea marfurilor si pentru practicarea unor genuri de activitate	11452	700,0	790,0	867,0	77,0	109.7
Taxa pentru patenta de intreprinzator	11452 2	700,0	790,0	867,0	77,0	109.7
Alte taxe pentru marfuri si servicii	1146	300,0	300,0	235,7	-64,4	78.6
Taxele pentru resursele naturale	11461	300,0	300,0	235,7	-64,4	78.6
Taxa pentru apa	11461 1	150,0	150,0	99,8	-50,2	66.5
Taxa pentru extragerea mineralelor utile	11461 2	150,0	150,0	135,9	-14,1	90.6
Granturi primite	13	41 337,1	46 218,6	12 998,6	-33 220,0	28.1
Granturi primite de la organizatiile internationale	132	41 337,1	46 218,6	12 998,6	-33 220,0	28.1
Granturi curente primite de la organizatiile internationale	1321					
Granturi curente primite de la organizatiile internationale pentru proiecte finantate din surse externe	13212					
Granturi curente primite de la organizatiile internationale pentru proiecte finantate din surse externe pentru bugetul local de nivelul 2	13212 2					
Granturi capitale primite de la	1322	41 337,1	46 218,6	12 998,6	-33 220,0	28.1

organizatiile internationale						
Granturi capitale primite de la organizatiile internationale pentru proiecte finantate din surse externe	13222	41 337,1	46 218,6	12 998,6	-33 220,0	28.1
Granturi capitale primite de la organizatiile internationale pentru proiecte finantate din surse externe pentru bugetul local de nivelul 2	13222 2	41 337,1	46 218,6	12 998,6	-33 220,0	28.1
Alte venituri	14	35 878,4	41 933,4	40 871,0	-1 062,4	97.5
Venituri din proprietate	141	9 894,5	15 110,3	13 417,1	-1 693,2	88.8
Dividende primite	1412		5 215,8	5 239,2	23,4	100.4
Dividende primite de la cota parte a proprietatii publice in societatile pe actiuni	14122			0,3	0,3	
Dividende primite de la cota parte a proprietatii publice in societatile pe actiuni in bugetul local de nivelul 2	14122 2			0,3	0,3	
Defalcari de la profitul net al intreprinderilor de stat (municipale)	14123		5 215,8	5 238,9	23,1	100.4
Defalcari de la profitul net al intreprinderilor de stat (municipale) in bugetul local de nivelul 2	14123 2		5 215,8	5 238,9	23,1	100.4
Renta	1415	9 894,5	9 894,5	8 178,0	-1 716,6	82.7
Venituri de la arenda terenurilor cu destina?ie agricol?	14152	1,5	1,5	3,0	1,5	199.3
Arenda terenurilor cu destinatie agricola incasata in bugetul local de nivelul II	14152 1	1,5	1,5	3,0	1,5	199.3
Venituri de la arenda terenurilor cu alta destinatie decit cea agricola	14153	9 000,0	9 000,0	8 175,0	-825,0	90.8
Arenda terenurilor cu alta destinatie decit cea agricola incasatai bugetul local de nivelul II	14153 2	9 000,0	9 000,0	8 175,0	-825,0	90.8
Venituri din concesiuni si	14154	893,0	893,0		-893,0	

inchirieri						
Redeventa din concensionarea activelor si superficia terenurilor, incasata in bugetul local de nivelul II	14154 2	893,0	893,0		-893,0	
Venituri din vnzarea marfurilor si serviciilor	142	24 740,9	24 997,3	25 411,6	414,3	101.7
Taxe si plati administrative	1422	100,0	100,0	117,1	17,1	117.1
Taxe administrative	14221	100,0	100,0	117,1	17,1	117.1
Taxa de organizare a licitatiilor si loteriilor pe teritoriul unitatii administrativ-teritoriale	14221 1			0,1	0,1	
Plata pentru certificatele de urbanism si autorizarile de construire sau desfiintare in bugetul local de nivelul 2	14221 4	100,0	100,0	117,0	17,0	117.0
Plati administrative	14224					
Taxa la cumpararea valutei straine de catre persoanele fizice in casele de schimb valutar	14224 5					
Comercializarea marfurilor si serviciilor de catre institutiile bugetare	1423	24 640,9	24 897,3	25 294,5	397,2	101.6
Incasari de la prestarea serviciilor cu plata	14231 0	21 912,3	22 038,4	22 449,5	411,1	101.9
Plata pentru locatiunea bunurilor patrimoniului public	14232 0	2 728,6	2 858,9	2 845,0	-13,9	99.5
Amenzi si sanctiuni	143	200,0	200,0	263,5	63,5	131.8
Amenzi si sanctiuni contraventionale	1431	200,0	200,0	250,8	50,8	125.4
Amenzi si sanctiuni contraventionale incasate in bugetul local de nivelul 2	14312 0	200,0	200,0	250,8	50,8	125.4
Amenzi aplicate de alte organe de stat	1434			12,7	12,7	
Alte amenzi si sanctiuni pecuniare	14349			12,7	12,7	
Alte amenzi ii sanctiuni pecuniare incasate in bugetul local de nivelul II	14349 2			12,7	12,7	
Donatii voluntare	144	1 013,0	1 595,8	1 742,1	146,3	109.2
Donatii voluntare pentru cheltuieli curente	1441	1 013,0	1 595,8	1 742,1	146,3	109.2

Donatii voluntare pentru cheltuieli curente din surse interne	14411	1 013,0	1 595,8	1 742,1	146,3	109.2
Donatii voluntare pentru cheltuieli curente din surse interne pentru institutiile bugetare	14411 4	1 013,0	1 595,8	1 742,1	146,3	109.2
Donatii voluntare pentru cheltuieli capitale	1442					
Donatii voluntare pentru cheltuieli capitale din surse externe	14422					
Donatii voluntare pentru cheltuieli capitale din surse externe pentru institutiile bugetare	14422 4					
Alte venituri si venituri neidentificate	145	30,0	30,0	36,7	6,7	122.3
Alte venituri	1451	30,0	30,0	36,7	6,7	122.3
Alte venituri incasate in bugetele locale	14514					
Alte venituri incasate in bugetele locale de nivelul 2	14514 1					
Impozit unic	14516	30,0	30,0	36,7	6,7	122.3
Impozitul unic perceput de la rezidentii parcurilor pentru tehnologia informatiei	14516 1	30,0	30,0	36,7	6,7	122.3
Venituri neidentificate	1452					
Venituri neidentificate ale bugetelor locale	14524					
Venituri neidentificate ale bugetelor locale de nivelul 2	14524 1					
Transferuri primite in cadrul bugetului public national	19	755 751,2	783 479,0	776 766,4	-6 712,6	99.1
Transferuri primite intre bugetul de stat si bugetele locale	191	755 751,2	783 479,0	776 766,4	-6 712,6	99.1
Transferuri primite intre bugetul de stat si bugetele locale de nivelul 2	1911	755 751,2	783 479,0	776 766,4	-6 712,6	99.1
Transferuri curente primite cu destinatie speciala intre bugetul de stat si bugetele locale de nivelul 2	19111	754 736,0	778 473,1	771 760,5	-6 712,6	99.1

Transferuri curente primite cu destinatie speciala intre bugetul de stat si bugetele locale de nivelul II pentru invatamintul prescolar, primar, secundar general, special ?i complementar (extrascolar)	19111 1	656 686,9	678 625,9	672 006,2	-6 619,7	99.0
Transferuri curente primite cu destinatie speciala intre bugetul de stat si bugetele locale de nivelul II pentru asigurarea si asistenta sociala	19111 2	2 258,1	2 629,1	2 536,2	-92,9	96.5
Transferuri curente primite cu destinatie speciala intre bugetul de stat si bugetele locale de nivelul II pentru scoli sportive	19111 3	59 810,3	61 137,4	61 137,4		100.0
Alte transferuri curente primite cu destinatie speciala intre bugetul de stat si bugetele locale de nivelul II	19111 5		100,0	100,0		100.0
Transferuri curente primite cu destinatie speciala intre bugetul de stat si bugetele locale de nivelul 2 pentru infrastructura drumurilor	19111 6	35 980,7	35 980,7	35 980,7		100.0
Transferuri capitale primite cu destinatie speciala intre bugetul de stat si bugetele locale de nivelul 2	19112 0		3 990,7	3 990,7	0,0	100.0
Transferuri curente primite cu destinatie generala intre bugetul de stat si bugetele locale de nivelul 2	19113	1 015,2	1 015,2	1 015,2		100.0
Transferuri curente primite cu destinatie generala din fondul de compensare intre bugetul de stat si bugetele locale de nivelul II	19113 2	1 015,2	1 015,2	1 015,2		100.0
Alte transferuri curente primite cu destinatie generala intre bugetul de stat	19113 9					

si bugetele locale de nivelul II						
<b>II.CHELTUIELI SI ACTIVE NEFINANCIARE</b>		<b>1 180 557,8</b>	<b>1 247 719,4</b>	<b>1 146 072,6</b>	<b>-101 646,8</b>	<b>91.9</b>
<b>III.CHELTUIELI</b>	<b>2</b>	<b>979 233,9</b>	<b>1 050 009,3</b>	<b>1 026 111,1</b>	<b>-23 898,2</b>	<b>97.7</b>
Cheltuieli de personal	21	647 272,4	663 210,5	661 200,2	-2 010,3	99.7
Remunerarea muncii	211	501 910,9	514 095,9	512 574,8	-1 521,1	99.7
Remunerarea muncii angajatilor conform statelor	2111	497 215,5	509 740,9	508 569,9	-1 171,0	99.8
Salariul de baza	211110					
Remunerarea muncii angajatilor conform statelor	211180	497 215,5	509 740,9	508 569,9	-1 171,0	99.8
Remunerarea muncii temporare	211200		180,0		-180,0	
Alte plati banesti ale angajatilor	2113	4 695,4	4 175,0	4 004,9	-170,1	95.9
Compensatie pentru alimentatie	211310	4 695,4	4 175,0	4 004,9	-170,1	95.9
Contributii de asigurari obligatorii	212	145 361,5	149 114,6	148 625,4	-489,2	99.7
Contributii de asigurari sociale de stat obligatorii	212100	145 361,5	149 114,6	148 625,4	-489,2	99.7
Bunuri si servicii	22	167 007,8	224 656,0	211 745,5	-12 910,5	94.3
Servicii	222	167 007,8	224 656,0	211 745,5	-12 910,5	94.3
Servicii energetice si comunale	2221	54 855,1	84 936,7	80 039,0	-4 897,7	94.2
Energie electrica	222110	11 107,8	16 471,2	16 250,7	-220,6	98.7
Gaze	222120	782,8	617,9	239,4	-378,5	38.7
Energie termica	222130	37 298,7	61 668,6	57 534,9	-4 133,7	93.3
Apa si canalizare	222140	4 571,7	4 544,3	4 475,5	-68,8	98.5
Alte servicii comunale	222190	1 094,1	1 634,8	1 538,5	-96,2	94.1
Servicii informationale si de telecomunicatii	2222	2 812,1	1 801,5	1 617,2	-184,4	89.8
Servicii informationale	222210	2 460,7	1 480,9	1 351,5	-129,5	91.3
Servicii de telecomunicatii	222220	351,4	320,6	265,7	-54,9	82.9
Servicii de locatiune	222300	493,6	1 677,5	1 507,9	-169,6	89.9
Servicii de transport	222400	868,5	1 873,9	1 794,5	-79,4	95.8
Servicii de reparatii curente	222500	22 631,8	34 925,4	31 858,7	-3 066,7	91.2
Formare profesionala	222600	485,0	453,5	405,2	-48,3	89.4
Deplasari de serviciu	2227	1 968,7	1 502,4	1 385,8	-116,6	92.2
Deplasari de serviciu in interiorul tarii	222710	1 001,2	520,8	465,8	-55,0	89.4

Deplasari de serviciu peste hotare	222720	967,5	981,6	920,0	-61,6	93.7
Servicii medicale	2228	999,9	273,3	169,8	-103,5	62.1
Servicii medicale	222810	999,9	273,3	169,8	-103,5	62.1
Alte servicii	2229	81 893,1	97 211,8	92 967,5	-4 244,3	95.6
Servicii editoriale	222910	146,0	150,5	147,5	-3,0	98.0
Servicii de protocol	222920	42,5	66,4	64,8	-1,6	97.7
Servicii de cercetari stiintifice contractate	222930	424,0	75,0	50,0	-25,0	66.7
Servicii de paza	222940	1 142,7	1 459,0	1 403,4	-55,6	96.2
Servicii judiciare si servicii de asistenta juridica garantata de stat	222950	30,0	90,0	64,5	-25,5	71.7
Servicii de evaluare a activelor	222960		19,2	19,2		100.0
Servicii financiare	222970					
Servicii postale si curierat	222980	762,6	588,2	567,8	-20,4	96.5
Servicii neatribuite altor aliniate	22299	79 345,3	94 763,5	90 650,2	-4 113,3	95.7
Servicii neatribuite altor aliniate	222990					
Servicii neatribuite altor aliniate	222999	79 345,3	94 763,5	90 650,2	-4 113,3	95.7
DOBANZI SI ALTE PLATI AFERENTE DATORIEI	24	11 178,2	10 878,2	10 505,6	-372,6	96.6
Dobanzi si alte plati achitate la datoria externa	241	7 964,0	7 164,0	7 022,5	-141,5	98.0
Dobinzi pe imprumuturi externe	241100	7 964,0	7 164,0	7 022,5	-141,5	98.0
Dobinzi achitate la datoria interna	242	3 214,2	3 714,2	3 483,0	-231,2	93.8
Dobinzi pe imprumuturi acordate de institutiile financiare	242700	3 214,2	3 714,2	3 483,0	-231,2	93.8
Subventii	25	80 654,6	81 568,6	75 694,1	-5 874,5	92.8
Subventii acordate intreprinderilor de stat si municipale	251	80 454,6	81 468,6	75 644,1	-5 824,5	92.9
Subventii acordate intreprinderilor de stat si municipale nefinanciare	251100	80 454,6	81 468,6	75 644,1	-5 824,5	92.9
Subventii acordate organizatiilor necomerciale	253000	200,0	100,0	50,0	-50,0	50.0
Granturi acordate	26	40 459,3	33 343,7	32 996,4	-347,3	99.0
Granturi acordate beneficiarilor in interiorul tarii	263	40 459,3	33 343,7	32 996,4	-347,3	99.0
Granturi curente	2631	40 459,3	33 343,7	32 996,4	-347,3	99.0

acordate beneficiarilor in interiorul tarii						
Granturi curente acordate institutiilor publice la autogestiune	263110	195,0				
Granturi curente acordate altor beneficiari in interiorul tarii	263190	40 264,3	33 343,7	32 996,4	-347,3	99.0
Prestatii sociale	27	28 627,8	26 089,8	25 260,3	-829,5	96.8
Prestatii de asistenta sociala	272	15 372,0	13 962,9	13 484,6	-478,3	96.6
Indemnizatii de asistenta sociala	272300	2 190,0	2 150,0	2 074,0	-76,0	96.5
Alocatii	272400	1 150,0	1 450,0	1 416,3	-33,7	97.7
Compensatii	272500	6 872,0	6 872,0	6 544,0	-328,0	95.2
Ajutoare banesti	272600	5 160,0	3 490,9	3 450,3	-40,6	98.8
Prestatii sociale ale angajatorilor	273	13 255,8	12 126,9	11 775,7	-351,2	97.1
Indemnizatii la incetarea actiunii contractului de munca	273200	144,9	59,7	59,2	-0,5	99.1
Indemnizatii pentru incapacitatea temporara de munca achitate din mijloacele financiare ale angajatorului	273500	2 978,9	1 987,5	1 720,8	-266,7	86.6
Achitarea indemnizatiei alesului local la expirarea mandatului	273600	336,7				
Indemnizatii acordate de angajator	2737	6 615,5	7 169,6	7 102,3	-67,3	99.1
Indemnizatii cu caracter periodic acordate de angajator	27371	6 615,5	7 169,6	7 102,3	-67,3	99.1
Indemnizatii lunare pentru personalul din cadrul autoritatilor administratiei publice locale	273711	6 615,5	7 169,6	7 102,3	-67,3	99.1
Alte prestatii sociale ale angajatorilor	273900	3 179,8	2 910,1	2 893,5	-16,6	99.4
Alte cheltuieli	28	4 033,8	10 262,5	8 709,0	-1 553,5	84.9
Alte cheltuieli curente	281	2 905,2	5 192,7	4 104,0	-1 088,7	79.0
Cotizatii	2811	52,0	52,0	52,0		100.0
Cotizatii in organizatiile din tara	281120	52,0	52,0	52,0		100.0
Burse	2812	234,0	234,0	234,0		100.0
Alte plati asociate cu bursa	281230	234,0	234,0	234,0		100.0
Despagubiri civile	2813	1,5	1 671,5	1 660,6	-10,9	99.3

Compensatii pentru averea persoanelor represate si ulterior reabilitate	281320		411,0	411,0		100.0
Plati aferente documentelor executorii	28136	1,5	1 260,5	1 249,6	-10,9	99.1
Plati aferente documentelor executorii cu executare benevola	281361	1,5	1 260,5	1 249,6	-10,9	99.1
Taxe, amenzi, penalitati si alte plati obligatorii	281400	57,7	286,8	260,9	-25,9	91.0
Rambursarea mijloacelor bugetare din anii precedenti la autoritatea/institutia bugetara	281500					
Alte cheltuieli in baza de contracte cu persoane fizice	281600	340,0	202,9	196,8	-6,1	97.0
Cheltuieli curente neatribuite la alte categorii	281900	2 220,0	2 745,5	1 699,6	-1 045,9	61.9
Alte cheltuieli capitale	282	1 128,6	5 069,8	4 605,0	-464,8	90.8
Cheltuieli capitale pentru lucrari topografogeodezice, de cartografie si cadastru	282100	1 128,6	1 846,2	1 842,3	-3,9	99.8
Cheltuieli capitale neatribuite la alte categorii	282900		3 223,6	2 762,7	-460,9	85.7
<b>IV.ACTIVE NEFINANCIARE</b>	<b>3</b>	<b>201 323,9</b>	<b>197 710,1</b>	<b>119 961,5</b>	<b>-77 748,6</b>	<b>60.7</b>
Mijloace fixe	31	178 096,0	183 940,2	108 964,7	-74 975,5	59.2
Cladiri	311	36 236,7	24 421,7	23 420,9	-1 000,8	95.9
Majorarea valorii cladirilor	3111	36 236,7	27 091,3	26 090,5	-1 000,8	96.3
Procurarea cladirilor	311110	212,5				
Reparatii capitale ale cladirilor	311120	36 024,2	27 091,3	26 090,5	-1 000,8	96.3
Micsorarea valorii cladirilor	3112		-2 669,6	-2 669,6	0,1	100.0
Realizarea cladirilor	311210		-2 669,6	-2 669,6	0,1	100.0
Constructii speciale	312	24 675,9	22 035,5	18 233,9	-3 801,6	82.7
Majorarea valorii constructiilor speciale	3121	24 675,9	22 035,5	18 233,9	-3 801,6	82.7
Procurarea constructiilor speciale	312110	5,0				
Reparatii capitale ale constructiilor speciale	312120	24 670,9	22 035,5	18 233,9	-3 801,6	82.7

Instalatii de transmisie	313	36 092,8	38 345,4	3 208,7	-35 136,7	8.4
Majorarea valorii instalatiilor de transmisie	3131	36 092,8	38 345,4	3 208,7	-35 136,7	8.4
Procurarea instalatiilor de transmisie	313110		166,1	166,0	-0,1	100.0
Reparatii capitale ale instalatiilor de transmisie	313120	36 092,8	38 179,3	3 042,7	-35 136,6	8.0
Masini si utilaje	314	8 699,0	13 316,3	12 520,5	-795,8	94.0
Majorarea valorii masinilor si utilajelor	3141	8 699,0	13 316,3	12 520,5	-795,8	94.0
Procurarea masinilor si utilajelor	314110	8 679,0	13 294,0	12 508,2	-785,8	94.1
Reparatii capitale ale masinilor si utilajelor	314120	20,0	22,3	12,3	-10,0	55.2
Mijloace de transport	315	8 477,1	9 692,6	9 636,2	-56,4	99.4
Majorarea valorii mijloacelor de transport	3151	8 477,1	9 692,6	9 658,2	-34,4	99.6
Procurarea mijloacelor de transport	315110	8 477,1	9 692,6	9 658,2	-34,4	99.6
Micsorarea valorii mijloacelor de transport	3152			-22,0	-22,0	
Realizarea mijloacelor de transport	315210			-22,0	-22,0	
Unelte si scule, inventar de productie si gospodaresc	316	5 302,1	7 278,7	6 796,5	-482,2	93.4
Majorarea valorii uneltelor si sculelor, inventarului de productie si gospodaresc	3161	5 302,1	7 278,7	6 796,5	-482,2	93.4
Procurarea uneltelor si sculelor, inventarului de productie si gospodaresc	316110	5 302,1	7 278,7	6 796,5	-482,2	93.4
Active nemateriale	317	43,0	692,5	683,6	-8,9	98.7
Majorarea valorii activelor nemateriale	3171	43,0	692,5	683,6	-8,9	98.7
Procurarea activelor nemateriale	317110	43,0	692,5	683,6	-8,9	98.7
Alte mijloace fixe	318	4 454,4	8 215,0	7 176,7	-1 038,3	87.4
Majorarea valorii altor mijloace fixe	3181	4 454,4	8 215,0	7 176,7	-1 038,3	87.4
Procurarea altor mijloace fixe	318110	4 454,4	8 215,0	7 176,7	-1 038,3	87.4
Reparatii capitale ale altor mijloace fixe	318120					
Investitii capitale in active in curs de executie	319	54 115,0	59 942,5	27 287,7	-32 654,8	45.5

Investitii capitale in active materiale in curs de executie	3192	54 115,0	59 942,5	27 287,7	-32 654,8	45.5
Cladiri in curs de executie	319210	5,0	5,0		-5,0	
Constructii speciale in curs de executie	319220	54 000,0	59 781,2	27 205,4	-32 575,8	45.5
Pregatirea proiectelor	319240	110,0	156,3	82,3	-74,1	52.6
Stocuri de materiale circulante	33	50 709,5	52 024,0	49 321,0	-2 703,0	94.8
Combustibil, carburanti si lubrifianti	331	1 185,5	1 003,1	665,8	-337,3	66.4
Majorarea valorii combustibilului, carburantilor si lubrifiantilor	3311	1 185,5	1 003,1	880,9	-122,2	87.8
Procurarea combustibilului, carburantilor si lubrifiantilor	331110	1 185,5	1 003,1	880,9	-122,2	87.8
Micsorarea valorii combustibilului, carburantilor si lubrifiantilor	3312			-215,1	-215,1	
Realizarea combustibilului, carburantilor si lubrifiantilor	331210			-215,1	-215,1	
Piese de schimb	332	281,6	328,6	261,0	-67,6	79.4
Majorarea valorii pieselor de schimb	3321	281,6	328,6	261,0	-67,6	79.4
Procurarea pieselor de schimb	332110	281,6	328,6	261,0	-67,6	79.4
Produse alimentare	333	39 359,4	38 826,9	38 030,1	-796,8	97.9
Majorarea valorii produselor alimentare	3331	39 359,4	38 826,9	38 030,1	-796,8	97.9
Procurarea produselor alimentare	333110	39 359,4	38 826,9	38 030,1	-796,8	97.9
Medicamente si materiale sanitare	334	588,9	589,6	476,5	-113,2	80.8
Majorarea valorii medicamentelor si materialelor sanitare	3341	588,9	589,6	476,5	-113,2	80.8
Procurarea medicamentelor si materialelor sanitare	334110	588,9	589,6	476,5	-113,2	80.8
Materiale pentru scopuri didactice, stiintifice si alte scopuri	335	355,4	317,9	292,8	-25,1	92.1
Majorarea valorii materialelor pentru scopuri didactice, stiintifice si alte scopuri	3351	355,4	317,9	292,8	-25,1	92.1
Procurarea	33511	355,4	317,9	292,8	-25,1	92.1

materialelor pentru scopuri didactice, stiintifice si alte scopuri	0					
Materiale de uz gospodaresc si rechizite de birou	336	3 334,0	3 214,3	2 994,3	-220,0	93.2
Majorarea valorii materialelor de uz gospodaresc si rechizitelor de birou	3361	3 334,0	3 214,3	2 994,3	-220,0	93.2
Procurarea materialelor de uz gospodaresc si rechizitelor de birou	336110	3 334,0	3 214,3	2 994,3	-220,0	93.2
Materiale de constructie	337	1 534,4	2 517,2	2 191,4	-325,8	87.1
Majorarea valorii materialelor de constructie	3371	1 534,4	2 517,2	2 191,4	-325,8	87.1
Procurarea materialelor de constructie	337110	1 534,4	2 517,2	2 191,4	-325,8	87.1
Accesorii de pat, imbracaminte, incaltaminte	338	445,8	447,7	420,2	-27,6	93.8
Majorarea valorii accesoriilor de pat, imbracamintei, incaltamintei	3381	445,8	447,7	420,2	-27,6	93.8
Procurarea accesoriilor de pat, imbracamintei, incaltamintei	338110	445,8	447,7	420,2	-27,6	93.8
Alte materiale	339	3 624,5	4 778,7	3 989,0	-789,7	83.5
Majorarea valorii altor materiale	3391	3 624,5	4 778,7	4 050,5	-728,3	84.8
Procurarea altor materiale	339110	3 624,5	4 778,7	4 050,5	-728,3	84.8
Micsorarea valorii altor materiale	3392			-61,4	-61,4	
Realizarea altor materiale	339210			-61,4	-61,4	
Active neproductive	37	-27 481,6	-38 254,1	-38 324,1	-70,0	100.2
Terenuri	371	-27 481,6	-38 254,1	-38 324,1	-70,0	100.2
Micsorarea valorii terenurilor	3712	-27 481,6	-38 254,1	-38 324,1	-70,0	100.2
Realizarea terenurilor	371210	-27 481,6	-38 254,1	-38 324,1	-70,0	100.2
<b>V.SOLD BUGETAR</b>		<b>-28 668,6</b>	<b>-40 208,1</b>	<b>19 327,7</b>	<b>59 535,8</b>	<b>148.1</b>
<b>VI.SURSELE DE FINANTARE</b>		<b>28 668,6</b>	<b>40 208,1</b>	<b>-19 327,7</b>	<b>-59 535,8</b>	<b>48.1</b>
<b>VII.ACTIVE FINANCIARE</b>	<b>4</b>		<b>402,7</b>	<b>639,6</b>	<b>236,9</b>	<b>158.8</b>
Creante interne	41		402,7	607,8	205,1	150.9
Actiuni si alte forme de participare in capital in interiorul tarii	415		203,8	221,5	17,7	108.7

Micsorarea volumului actiunilor si a cotei parti in capitalul social in interiorul tarii	4152		203,8	221,5	17,7	108.7
Vinzarea apartamentelor catre cetateni	415240		203,8	221,5	17,7	108.7
Alte creante interne ale bugetului	418		198,9	386,3	187,4	194.2
Alte creante interne ale bugetului	4181		198,9	386,3	187,4	194.2
Rambursarea mijloacelor bugetare din anii precedenti la buget	418130		198,9	386,3	187,4	194.2
Diferenta de curs valutar	42			31,8	31,8	
Diferenta de curs pozitiva	421000			377,0	377,0	
Diferenta de curs negativa	422000			-345,2	-345,2	
<b>VIII.DATORII</b>	<b>5</b>	<b>28 668,6</b>	<b>28 668,6</b>	<b>-2 307,5</b>	<b>-30 976,1</b>	<b>8.0</b>
Datorii interne	51					
Alte datorii interne ale bugetului	518					
Alte datorii interne ale bugetului	5181					
Incasarea veniturilor generalizatoare	518120					
Incasarea veniturilor generalizatoare la bugetele locale ca rezultat al transferurilor efectuate	518150					
Imprumuturi interne de la institutiile nefinanciare si financiare	55	28 668,6	28 668,6	-2 307,5	-30 976,1	8.0
Imprumuturi interne de la institutiile financiare	552	28 668,6	28 668,6	-2 307,5	-30 976,1	8.0
Imprumuturi interne de la institutiile financiare	5521	28 668,6	28 668,6	-2 307,5	-30 976,1	8.0
Primirea imprumutului de la institutiile financiare	552110	50 000,0	50 000,0	19 023,9	-30 976,1	38.0
Rambursarea imprumutului institutiilor financiare	552120	-21 331,4	-21 331,4	-21 331,4	0,0	100.0
Imprumuturi externe	59					
Imprumuturi externe	595					
Imprumuturi externe pentru proiecte finantate din surse externe de la organizatiile	5954					

financiare internationale						
Primirea imprumuturilor externe pentru proiecte finantate din surse externe de la organizatiile financiare internationale	59541 0					
<b>VI.SURSELE DE FINANTARE</b>						
Mijloace transmise si primite intre conturi in cadrul bugetului de stat si bugetelor locale	61					
Mijloace transmise /primite in cadrul unei institutii bugetare	61300 0					
<b>IX.MODIFICARE A SOLDULUI de mijloace banesti</b>	<b>90</b>		<b>11 136,8</b>	<b>-17 659,8</b>	<b>-28 796,6</b>	<b>158.6</b>
Sold de mijloace banesti la inceputul perioadei	91		12 787,1	12 787,2	0,1	100.0
Corectarea soldului de mijloace banesti	92			-51,7	-51,7	
Sold de mijloace banesti la sfirsitul perioadei	93		-1 650,3	-30 395,2	-28 744,9	

Приложение № 2  
к решению Совета мун. Бălți  
№ \_\_\_\_\_ от \_\_\_\_\_ 2026 г.

**Raport privind cheltuielile bugetului municipal Bălți conform clasificăției funcționale  
la situația din 31.12.2025**

(mii lei)

Denumirea	Cod F1- F3	Aprobat		Precizat pe an		Executat anul curent	
		Suma	%% din total	Suma	%% din total	Suma	%% din total
1	2	3	4	5	6	7	8
<b>Total</b>		<b>1 180 557,8</b>	<b>100. 0</b>	<b>1 247 719,4</b>	<b>100. 0</b>	<b>1 146 072,6</b>	<b>100.0</b>
<i>Servicii de stat cu destinație generală</i>	<b>01</b>	<b>44 196,1</b>	<b>3.7</b>	<b>36 849,0</b>	<b>3.0</b>	<b>34 397,3</b>	<b>3.0</b>
Autorități legislative și executive, servicii bugetar-fiscale, afaceri externe	011	59 499,5	5.0	66 273,5	5.3	65 184,0	5.7
Autorități legislative și executive	0111	50 999,5	4.3	57 773,5	4.6	57 179,5	5.0
Servicii bugetar- fiscale	0112	8 500,0	0.7	8 500,0	0.7	8 004,4	0.7
Servicii de stat cu destinație generală neatribuite la alte grupe	016	-26 481,6	2.2	-40 302,7	3.2	-41 292,2	3.6
Alte servicii de stat cu destinație generală	0169	-26 481,6	2.2	-40 302,7	3.2	-41 292,2	3.6
Serviciul datoriei	017	11 178,2	0.9	10 878,2	0.9	10 505,6	0.9
Serviciul datoriei interne	0171	3 214,2	0.3	3 714,2	0.3	3 483,0	0.3
Serviciul datoriei	0172	7 964,0	0.7	7 164,0	0.6	7 022,5	0.6

externe							
<b>Aparare nationala</b>	<b>02</b>	<b>1 661,1</b>	<b>0.1</b>	<b>1 661,1</b>	<b>0.1</b>	<b>1 599,0</b>	<b>0.1</b>
Alte servicii in domeniul apararii neatribuite la alte grupe	025	1 661,1	0.1	1 661,1	0.1	1 599,0	0.1
Alte servicii in domeniul apararii nationale	0259	1 661,1	0.1	1 661,1	0.1	1 599,0	0.1
<b>Servicii in domeniul economiei</b>	<b>04</b>	<b>179 672,4</b>	<b>15.2</b>	<b>187 587,1</b>	<b>15.0</b>	<b>145 364,0</b>	<b>12.7</b>
Transport	045	179 672,4	15.2	187 587,1	15.0	145 364,0	12.7
Transport rutier	0451	179 672,4	15.2	187 587,1	15.0	145 364,0	12.7
<b>Protectia mediului</b>	<b>05</b>	<b>29 642,7</b>	<b>2.5</b>	<b>36 341,6</b>	<b>2.9</b>	<b>33 677,4</b>	<b>2.9</b>
Colectarea si distrugerea deseurilor	051	24 042,7	2.0	31 641,6	2.5	29 780,4	2.6
Colectarea si distrugerea deseurilor	0510	24 042,7	2.0	31 641,6	2.5	29 780,4	2.6
Alte servicii in domeniul protectiei mediului neatribuite la alte grupe	056	5 600,0	0.5	4 700,0	0.4	3 897,1	0.3
Alte servicii in domeniul protectiei mediului	0569	5 600,0	0.5	4 700,0	0.4	3 897,1	0.3
<b>Gospodaria de locuinte si gospodaria serviciilor comunale</b>	<b>06</b>	<b>93 062,6</b>	<b>7.9</b>	<b>116 852,4</b>	<b>9.4</b>	<b>78 864,7</b>	<b>6.9</b>
Dezvoltare comunala si amenajare	062	44 042,6	3.7	64 072,5	5.1	61 792,6	5.4
Dezvoltare comunala si amenajare	0620	44 042,6	3.7	64 072,5	5.1	61 792,6	5.4
Aprovizionarea cu apa	063	3 000,0	0.3	3 000,0	0.2	2 835,0	0.2
Aprovizionarea cu apa	0630	3 000,0	0.3	3 000,0	0.2	2 835,0	0.2
Iluminarea strazilor	064	46 020,0	3.9	49 779,9	4.0	14 237,1	1.2
Iluminarea strazilor	0640	46 020,0	3.9	49 779,9	4.0	14 237,1	1.2
<b>Ocrotirea sanatatii</b>	<b>07</b>	<b>2 326,2</b>	<b>0.2</b>	<b>1 631,2</b>	<b>0.1</b>	<b>1 597,0</b>	<b>0.1</b>
Servicii de sanatate publica	074	315,0		84,0		57,4	
Servicii de sanatate publica	0740	315,0		84,0		57,4	
Alte servicii in domeniul sanatatii neatribuite la alte grupe	076	2 011,2	0.2	1 547,2	0.1	1 539,5	0.1
Administrarea in domeniul ocrotirii sanatatii	0761	1 411,2	0.1	1 447,2	0.1	1 439,5	0.1
Alte servicii in	0769	600,0	0.1	100,0		100,0	

domeniul ocrotirii sanataii							
<b>Cultura, sport, tineret, culte si odihna</b>	<b>08</b>	<b>117 222,2</b>	<b>9.9</b>	<b>132 006,4</b>	<b>10.6</b>	<b>128 154,6</b>	<b>11.2</b>
Servicii de sport, tineret si odihna	081	73 010,7	6.2	80 066,1	6.4	77 768,0	6.8
Servicii de sport si cultura fizica	0812	68 458,3	5.8	75 822,5	6.1	73 567,0	6.4
Servicii pentru tineret	0813	4 552,4	0.4	4 243,6	0.3	4 201,0	0.4
Servicii in domeniul culturii	082	41 802,9	3.5	49 253,4	3.9	47 841,6	4.2
Servicii in domeniul culturii	0820	41 802,9	3.5	49 253,4	3.9	47 841,6	4.2
Alte servicii in domeniul culturii, tineretului, sportului, odihnei si cultelor neatribuite la alte grupe	086	2 408,6	0.2	2 686,9	0.2	2 545,0	0.2
Alte servicii in domeniul culturii, cultelor si odihnei	0861	2 408,6	0.2	2 686,9	0.2	2 545,0	0.2
<b>Invatamint</b>	<b>09</b>	<b>691 829,1</b>	<b>58.6</b>	<b>715 184,4</b>	<b>57.3</b>	<b>703 736,9</b>	<b>61.4</b>
Educatie timpurie si invatamint primar	091	265 863,2	22.5	274 563,7	22.0	272 188,3	23.7
Educatie timpurie	0911	248 823,3	21.1	256 358,4	20.5	254 332,7	22.2
Invatamint primar	0912	17 039,9	1.4	18 205,3	1.5	17 855,6	1.6
Invatamint secundar	092	371 994,6	31.5	383 786,8	30.8	375 637,1	32.8
Invatamint gimnazial	0921	51 371,1	4.4	63 487,6	5.1	61 780,4	5.4
Invatamint liceal	0922	320 623,5	27.2	320 299,2	25.7	313 856,6	27.4
Invatamint nedefinit dupa nivel	095	38 241,7	3.2	41 637,5	3.3	41 235,6	3.6
Invatamint nedefinit dupa nivel	0950	38 241,7	3.2	41 637,5	3.3	41 235,6	3.6
Servicii afiliate invatamintului	096	9 820,1	0.8	9 406,1	0.8	9 059,0	0.8
Servicii afiliate invatamintului	0960	9 820,1	0.8	9 406,1	0.8	9 059,0	0.8
Alte servicii din domeniul invatamintului neatribuite la alte grupe	098	5 909,5	0.5	5 790,3	0.5	5 616,9	0.5
Alte servicii in domeniul invatamintului	0989	5 909,5	0.5	5 790,3	0.5	5 616,9	0.5
<b>Protectie sociala</b>	<b>10</b>	<b>20 945,4</b>	<b>1.8</b>	<b>19 606,2</b>	<b>1.6</b>	<b>18 681,8</b>	<b>1.6</b>
Protectie in caz de boala sau incapacitate de munca	101	9 514,6	0.8	9 044,6	0.7	8 367,3	0.7
Protectie in caz de incapacitate de	1012	9 514,6	0.8	9 044,6	0.7	8 367,3	0.7

munca							
Protectie a familiei si a copiilor	104	1 353,0	0.1	1 653,0	0.1	1 607,4	0.1
Protectie a familiei si a copiilor	1040	1 353,0	0.1	1 653,0	0.1	1 607,4	0.1
Protectie impotriva excluziunii sociale	107	2 668,6	0.2	3 167,6	0.3	3 092,4	0.3
Protectie impotriva excluziunii sociale	1070	2 668,6	0.2	3 167,6	0.3	3 092,4	0.3
Alte servicii in domeniul protectiei sociale neatribuite la alte grupe	109	7 409,2	0.6	5 741,0	0.5	5 614,6	0.5
Administrare in domeniul protectiei sociale	1091						
Alte servicii de protectie sociala	1099	7 409,2	0.6	5 741,0	0.5	5 614,6	0.5

## Raportul pe programe privind executarea bugetului municipal Bălți, la situația din 31.12.2025

(mii lei)

Denumirea	Funcția F1F3	Subprogra m P1P2	ECO K1K6	Aprobat	Precizat	Executat	Devieri (Executat/precizat)
1	2	3	4	5	6	7	8
<b>Primăria municipiului Bălți</b>							
<b>I. VENITURI</b>				<b>1 151 889,20</b>	<b>1 207 511,28</b>	<b>1 165 400,33</b>	-42 110,95
Impozit pe venitul reținut din salariu			111110	228 000,00	241 228,80	244 326,21	3 097,41
Impozit pe venitul PF spre plata/achitat			111121	6 500,00	8 476,00	8 605,10	129,10
Imp pe ven PF ce desf activ ind in domen comert			111124	2 600,00	2 600,00	2 426,76	-173,24
Impozitul pe venit PF in regim de taxi			111125	1 050,00	1 050,00	883,04	-166,96
Impozit pe venitul aferent operatiunilor de preda			111130	1 300,00	1 548,00	1 698,03	150,03
Impozitul funciar al persoanelor juridice si fizice in calitate de intreprinzator			113161	300,00	300,00	330,49	30,49
Impozitul funciar al persoanelor fizice-cetateni			113171	22,00	22,00	27,35	5,35
Impozitul pe bunurile imobiliare ale persoanelor j			113210	900,00	900,00	804,72	-95,28
Impozitul pe bunurile imobiliare ale persoanelor f			113220	20,00	20,00	13,27	-6,73
Impozitul pe bunuri imobiliare achitat de persoane			113230	10 000,00	10 000,00	9 887,97	-112,03
Impozitul pe bunurile imobiliare achitat de catre			113240	15 000,00	15 700,00	15 822,43	122,43
Impozit privat incasat in BL de nivelul II			113312	10,00	430,00	412,06	-17,94
Taxa de piata			114411	5 014,30	5 014,30	5 014,34	0,04
Taxa pentru amenajarea teritoriului			114412	7 800,00	7 800,00	6 098,58	-1 701,42
Taxa pentru prestarea serviciilor de transport			114413	1 748,40	1 848,40	1 882,60	34,20

Taxa de plasare (amplasare) a publicitatii			114414	50,00	155,00	160,83	5,83
Taxa pentru dispozitivele publicitare			114415	4 500,00	4 500,00	4 161,59	-338,41
Taxa pentru parcare			114416	400,00	400,00	344,59	-55,41
Taxa pentru unitatile comerciale			114418	32 000,00	32 000,00	29 928,24	-2 071,76
Taxa pentru cazare			114421	700,00	790,00	828,59	38,59
Taxa pentru aplicarea simbolicii locale			114423	7,80	7,80	4,88	-2,92
Taxa pentru patenta de intreprinzator			114522	700,00	790,00	866,96	76,96
Taxa pentru apa			114611	150,00	150,00	99,78	-50,22
Taxa pentru extragerea mineralelor utile			114612	150,00	150,00	135,87	-14,13
Granturi capitale primite de la organizatii inter			132222	41 337,10	46 218,60	12 998,58	-33 220,02
Dividende primite de la cota parte a proprietatii			141222			0,31	0,31
Defalcari de la profitul net al intreprinderilor d			141232		5 215,80	5 238,88	23,08
Arenda teren cu destin agric incas in BL 2			141521	1,50	1,50	2,99	1,49
Ven de la aren teren cu al destin decit cea agric			141532	9 000,00	9 000,00	8 174,96	-825,04
Redeventa din concensionarea activelor si superfic			141542	893,00	893,00		-893,00
Taxa de organizare a licitatiilor si loteriilor			142211			0,12	0,12
Plata pentru certif de urbanism BL2			142214	100,00	100,00	116,95	16,95
Incasari de la prestarea serviciilor cu plata			142310	21 912,30	22 038,40	22 449,52	411,12
Plata pentru locatiunea bun patrimoniului publ			142320	2 728,60	2 858,90	2 845,00	-13,90
Amenzi si sanctiuni contraventional incasata in bl			143120	200,00	200,00	250,84	50,84
Alte amenzi si sanctiuni pecuniare BL2			143492			12,69	12,69
Donatii voluntare pentru cheltuieli curente din su			144114	1 013,00	1 595,80	1 742,09	146,29
Alte venituri incasate in bugetele locale de nivel			145141				
Impozitul unic perceput de rezidentii parc IT			145161	30,00	30,00	36,68	6,68
Finantare de la buget			149800				
Transferuri curente primite cu destinatie			191111	656 686,90	678 625,90	672 006,24	-6 619,66
Transferuri curente primite cu destinatie speciala			191112	2 258,10	2 629,08	2 536,19	-92,89
Transferuri curente primite cu destinatie speciala			191113	59 810,30	61 137,40	61 137,40	
Alte tran curen cu dest spec intr BS si BL niv II			191115		100,00	100,00	
Transferuri cur dest intre BS si BL niv2 drumuri			191116	35 980,70	35 980,70	35 980,70	
Transferuri capitale primite cu destinatie special			191120		3 990,70	3 990,69	-0,01

Transferuri curente primite cu destinatie generala			191132	1 015,20	1 015,20	1 015,20	
<b>II. CHELTUIELI SI ACTIVE NEFINANCIARE</b>				<b>1 180 557,80</b>	<b>1 247 719,38</b>	<b>1 146 072,62</b>	-101 646,76
<b>III. CHELTUIELI</b>				<b>979 233,90</b>	<b>1 050 009,28</b>	<b>1 026 111,08</b>	-23 898,20
Salariul de baza			211110				
Remunerarea muncii angajatilor conform statelor			211180	497 215,50	509 740,87	508 569,88	-1 170,99
Remunerarea muncii temporare			211200		180,00		-180,00
Compensatie pentru alimentatie			211310	4 695,40	4 175,00	4 004,91	-170,09
Contributii de asigurari sociale de stat obligator			212100	145 361,50	149 114,63	148 625,39	-489,24
Energie electrica			222110	11 107,80	16 471,20	16 250,65	-220,55
Gaze			222120	782,80	617,90	239,37	-378,53
Energie termica			222130	37 298,70	61 668,60	57 534,94	-4 133,66
Apa si canalizare			222140	4 571,70	4 544,25	4 475,48	-68,77
Alte servicii comunale			222190	1 094,10	1 634,75	1 538,54	-96,21
Servicii informationale			222210	2 460,70	1 480,90	1 351,45	-129,45
Servicii de telecomunicatii			222220	351,40	320,60	265,70	-54,90
Servicii de locatiune			222300	493,60	1 677,50	1 507,90	-169,60
Servicii de transport			222400	868,50	1 873,90	1 794,50	-79,40
Servicii de reparatii curente			222500	22 631,80	34 925,40	31 858,67	-3 066,73
Formare profesionala			222600	485,00	453,49	405,23	-48,26
Deplasari de serviciu in interiorul tarii			222710	1 001,20	520,80	465,78	-55,02
Deplasari de serviciu peste hotare			222720	967,50	981,60	920,02	-61,58
Servicii medicale			222810	999,90	273,30	169,83	-103,47
Servicii editoriale			222910	146,00	150,50	147,50	-3,00
Servicii de protocol			222920	42,50	66,39	64,83	-1,56
Servicii de cercetari stiintifice contractate			222930	424,00	75,00	50,00	-25,00
Servicii de paza			222940	1 142,70	1 459,04	1 403,43	-55,61
Servicii judiciare garantata de stat			222950	30,00	90,00	64,53	-25,47
Servicii de evaluare a activelor			222960		19,20	19,20	
Servicii postale si curierat			222980	762,60	588,15	567,77	-20,38
Servicii neatribuite altor aliniate			222999	79 345,30	94 763,52	90 650,23	-4 113,29
Dobinzi pe imprumuturi externe			241100	7 964,00	7 164,00	7 022,54	-141,46

Dobinzi pe imprumuturi acordate de instit fin			242700	3 214,20	3 714,20	3 483,02	-231,18
Subventii acordate intrep de stat/municip			251100	80 454,60	81 468,60	75 644,12	-5 824,48
Subventii acordate organizatiilor necomerciale			253000	200,00	100,00	50,00	-50,00
Granturi curente acordate institutiilor publice la autogestiune			263110	195,00			
Granturi curente acordate altor beneficiari in interiorul tarii			263190	40 264,30	33 343,70	32 996,39	-347,31
Indemnizatii de asistenta sociala			272300	2 190,00	2 150,00	2 074,00	-76,00
Alocatii			272400	1 150,00	1 450,00	1 416,30	-33,70
Compensatii			272500	6 872,00	6 872,00	6 544,00	-328,00
Ajutoare banesti			272600	5 160,00	3 490,90	3 450,30	-40,60
Indemnizatii la incetarea actiunii contract			273200	144,90	59,70	59,19	-0,51
Indemn pt incapacitatea temp de munca			273500	2 978,90	1 987,50	1 720,81	-266,69
Achitarea indemn alesului local la expir			273600	336,70			
Indm-zatii lunare pentru personalul din cadrul aut			273711	6 615,50	7 169,60	7 102,26	-67,34
Alte prestatii sociale ale angajatorilor			273900	3 179,80	2 910,10	2 893,48	-16,62
Cotizatii in organizatiile din tara			281120	52,00	52,00	52,00	
Alte plati asociate cu bursele			281230	234,00	234,00	234,00	
Compensatii pentru averea persoanelor represate			281320		410,98	410,98	
Plati aferente documentelor executorii cu executar			281361	1,50	1 260,50	1 249,63	-10,87
Taxe, amenzi, penalitati si alte plati obligatorii			281400	57,70	286,80	260,91	-25,89
Alte cheltuieli in baza de contracte cu PF			281600	340,00	202,90	196,84	-6,06
Cheltuieli curente neatribuite la alte categorii			281900	2 220,00	2 745,50	1 699,60	-1 045,90
Cheltuieli capitale pentru lucrari topografogeodez			282100	1 128,60	1 846,20	1 842,32	-3,88
Cheltuieli capitale neatribuite la alte categorii			282900		3 223,60	2 762,68	-460,92
<b>IV. ACTIVE NEFINANCIARE</b>				<b>201 323,90</b>	<b>197 710,10</b>	<b>119 961,54</b>	<b>-77 748,56</b>
Procurarea cladirilor			311110	212,50			
Reparatii capitale ale cladirilor			311120	36 024,20	27 091,30	26 090,49	-1 000,81
Realizarea cladirilor			311210		-2 669,60	-2 669,55	0,05
Procurarea constructiilor speciale			312110	5,00			
Reparatii capitale ale constructiilor speciale			312120	24 670,90	22 035,50	18 233,90	-3 801,60
Procurarea instalatiilor de transmisie			313110		166,10	166,03	-0,07

Reparatii capitale ale instalatiilor de transmisie			313120	36 092,80	38 179,30	3 042,69	-35 136,61
Procurarea masinilor si utilajelor			314110	8 679,00	13 294,00	12 508,17	-785,83
Reparatii capitale ale masinilor si utilajelor			314120	20,00	22,30	12,30	-10,00
Procurarea mijloacelor de transport			315110	8 477,10	9 692,60	9 658,20	-34,40
Realizarea mijloacelor de transport			315210			-22,00	-22,00
Procurarea uneltelor si sculelor, inventarului de			316110	5 302,10	7 278,70	6 796,48	-482,22
Procurarea activelor nemateriale			317110	43,00	692,50	683,63	-8,87
Procurarea altor mijloace fixe			318110	4 454,40	8 215,00	7 176,70	-1 038,30
Reparatii capitale ale altor mijloace fixe			318120				
Cladiri in curs de executie			319210	5,00	5,00		-5,00
Constructii speciale in curs de executie			319220	54 000,00	59 781,20	27 205,43	-32 575,77
Pregatirea proiectelor			319240	110,00	156,30	82,25	-74,05
Procurarea combustibilului, carburant lubrifiant			331110	1 185,50	1 003,10	880,91	-122,19
Realizarea combustibilului, carburantilor			331210			-215,12	-215,12
Procurarea pieselor de schimb			332110	281,60	328,60	260,99	-67,61
Procurarea produselor alimentare			333110	39 359,40	38 826,90	38 030,06	-796,84
Procurarea medicamentelor ?i materialelor sanitare			334110	588,90	589,60	476,45	-113,15
Procurarea materialelor pentru scopuri didactice,			335110	355,40	317,90	292,84	-25,06
Procurarea materialelor de uz gospodaresc si rechi			336110	3 334,00	3 214,30	2 994,29	-220,01
Procurarea materialelor de constructie			337110	1 534,40	2 517,20	2 191,37	-325,83
Procurarea accesoriilor de pat, imbracamint, incalt			338110	445,80	447,70	420,15	-27,55
Procurarea altor materiale			339110	3 624,50	4 778,70	4 050,45	-728,25
Realizarea altor materiale			339210			-61,42	-61,42
Realizarea terenurilor			371210	-27 481,60	-38 254,10	-38 324,14	-70,04
<b>V. SOLD BUGETAR</b>				<b>-28 668,60</b>	<b>-40 208,10</b>	<b>19 327,71</b>	59 535,81
<b>VI. SURSELE DE FINANTARE</b>				<b>28 668,60</b>	<b>40 208,10</b>	<b>-19 327,71</b>	-59 535,81
<b>VII. ACTIVE FINANCIARE</b>					<b>402,70</b>	<b>639,58</b>	236,88
Vinzarea apartamentelor catre cetateni			415240		203,80	221,53	17,73
Rambursarea din anii precedenti la buget			418130		198,90	386,30	187,40
Diferenta de curs pozitiva			421000			376,98	376,98
Diferenta de curs negativa			422000			-345,23	-345,23

<b>VIII. DATORII</b>				<b>28 668,60</b>	<b>28 668,60</b>	<b>-2 307,48</b>	-30 976,08
Primirea imprumutului de la instituti financiare		552110	50 000,00	50 000,00	19 023,88	-30 976,12	
Rambursarea imprumutului institutiilor financiare		552120	-21 331,40	-21 331,40	-21 331,37	0,03	
<b>MODIFICAREA SOLDULUI DE MIJLOACE BANESTI</b>					<b>11 136,80</b>	<b>-17 659,80</b>	-28 796,60
Sold de mijloace banesti la inceputul perioadei		910000		12 787,10	12 787,17	0,07	
Corectarea soldului de mijloace banesti		920000			-51,74	-51,74	
Sold de mijloace banesti la sfirsitul perioadei		930000		-1 650,30	-30 395,22	-28 744,92	
<i>Primaria municipiului Balti</i>							
<i>Primaria municipiului Balti - Actiuni generale</i>							
<b>I. VENITURI</b>				<b>-30 099,10</b>	<b>-69 632,60</b>	<b>-17 030,02</b>	52 602,58
Impozit pe venitul retinut din salariu		111110	228 000,00	241 228,80	244 326,21	3 097,41	
Impozit pe venitul PF spre plata/achitat		111121	6 500,00	8 476,00	8 605,10	129,10	
Imp pe ven PF ce desf activ ind in domen comert		111124	2 600,00	2 600,00	2 426,76	-173,24	
Impozitul pe venit PF in regim de taxi		111125	1 050,00	1 050,00	883,04	-166,96	
Impozit pe venitul aferent operatiunilor de predar		111130	1 300,00	1 548,00	1 698,03	150,03	
Impozitul funciar al persoanelor juridice si fizice in calitate de intreprinzator		113161	300,00	300,00	330,49	30,49	
Impozitul funciar al persoanelor fizice-cetateni		113171	22,00	22,00	27,35	5,35	
Impozitul pe bunurile imobiliare ale persoanelor j		113210	900,00	900,00	804,72	-95,28	
Impozitul pe bunurile imobiliare ale persoanelor f		113220	20,00	20,00	13,27	-6,73	
Impozitul pe bunuri imobiliare achitat de persoane		113230	10 000,00	10 000,00	9 887,97	-112,03	
Impozitul pe bunurile imobiliare achitat de catre		113240	15 000,00	15 700,00	15 822,43	122,43	
Impozit privat incasat in BL de nivelul II		113312	10,00	430,00	412,06	-17,94	
Taxa de piata		114411	5 014,30	5 014,30	5 014,34	0,04	
Taxa pentru amenajarea teritoriului		114412	7 800,00	7 800,00	6 098,58	-1 701,42	
Taxa pentru prestarea serviciilor de transport		114413	1 748,40	1 848,40	1 882,60	34,20	
Taxa de plasare (amplasare) a publicitatii		114414	50,00	155,00	160,83	5,83	
Taxa pentru dispozitivele publicitare		114415	4 500,00	4 500,00	4 161,59	-338,41	
Taxa pentru parcare		114416	400,00	400,00	344,59	-55,41	
Taxa pentru unitatile comerciale		114418	32 000,00	32 000,00	29 928,24	-2 071,76	

Taxa pentru cazare			114421	700,00	790,00	828,59	38,59
Taxa pentru aplicarea simbolicii locale			114423	7,80	7,80	4,88	-2,92
Taxa pentru patenta de intreprinzator			114522	700,00	790,00	866,96	76,96
Taxa pentru apa			114611	150,00	150,00	99,78	-50,22
Taxa pentru extragerea mineralelor utile			114612	150,00	150,00	135,87	-14,13
Dividende primite de la cota parte a proprietatii			141222			0,31	0,31
Defalcari de la profitul net al intreprinderilor d			141232		5 215,80	5 238,88	23,08
Arenda teren cu destin agric incas in BL 2			141521	1,50	1,50	2,99	1,49
Ven de la aren teren cu al destin decit cea agric			141532	9 000,00	9 000,00	8 174,96	-825,04
Redeventa din concensionarea activelor si superfic			141542	893,00	893,00		-893,00
Taxa de organizare a licitatiilor si loteriilor			142211			0,12	0,12
Plata pentru certif de urbanism BL2			142214	100,00	100,00	116,95	16,95
Amenzi si sanctiuni contraventional incasata in bl			143120	200,00	200,00	250,84	50,84
Alte amenzi si sanctiuni pecuniare BL2			143492			12,69	12,69
Alte venituri incasate in bugetele locale de nivel			145141				
Impozitul unic perceput de rezidentii parc IT			145161	30,00	30,00	36,68	6,68
Finantare de la buget			149800	-1 114 997,30	-1 204 432,18	-1 142 395,15	62 037,03
Transferuri curente primite cu destinatie			191111	656 686,90	678 625,90	672 006,24	-6 619,66
Transferuri curente primite cu destinatie speciala			191112	2 258,10	2 629,08	2 536,19	-92,89
Transferuri curente primite cu destinatie speciala			191113	59 810,30	61 137,40	61 137,40	
Alte tran curen cu dest spec intr BS si BL niv II			191115		100,00	100,00	
Transferuri cur dest intre BS si BL niv2 drumuri			191116	35 980,70	35 980,70	35 980,70	
Transferuri capitale primite cu destinatie special			191120		3 990,70	3 990,69	-0,01
Transferuri curente primite cu destinatie generala			191132	1 015,20	1 015,20	1 015,20	
<b>V. SOLD BUGETAR</b>				<b>-30 099,10</b>	<b>-69 632,60</b>	<b>-17 030,02</b>	52 602,58
<b>VII. ACTIVE FINANCIARE</b>					<b>402,70</b>	<b>607,83</b>	205,13
Vinzarea apartamentelor catre cetateni			415240		203,80	221,53	17,73
Rambursarea din anii precedenti la buget			418130		198,90	386,30	187,40
<b>VIII. DATORII</b>				<b>28 668,60</b>	<b>28 668,60</b>	<b>-2 307,48</b>	-30 976,08
Primirea imprumutului de la instituti financiare			552110	50 000,00	50 000,00	19 023,88	-30 976,12
Rambursarea imprumutului institutiilor financiare			552120	-21 331,40	-21 331,40	-21 331,37	0,03

<b>MODIFICAREA SOLDULUI DE MIJLOACE BANESTI</b>				<b>1 430,50</b>	<b>40 561,30</b>	<b>18 729,67</b>	<b>-21 831,63</b>
Sold de mijloace banesti la inceputul perioadei			910000		12 787,10	11 877,15	-909,95
Corectarea soldului de mijloace banesti			920000			2 646,73	2 646,73
Sold de mijloace banesti la sfirsitul perioadei			930000	1 430,50	27 774,20	4 205,79	-23 568,41
<i>Servicii de stat cu destinatie generala</i>	<b>01</b>						
<i>Autoritati legislative si executive, servicii bugetar-fiscale, afaceri externe</i>	<b>011</b>						
<i>Autoritati legislative si executive</i>	<b>0111</b>						
<b>I. VENITURI</b>	<b>0111</b>			<b>50 999,50</b>	<b>57 773,50</b>	<b>57 182,33</b>	<b>-591,17</b>
Incasari de la prestarea serviciilor cu plata	0111		142310	605,60	510,10	500,13	-9,97
Plata pentru locatiunea bun patrimonialului publ	0111		142320	600,00	528,60	218,35	-310,25
Finantare de la buget	0111		149800	49 793,90	56 734,80	56 463,84	-270,96
<b>MODIFICAREA SOLDULUI DE MIJLOACE BANESTI</b>	<b>0111</b>					<b>-2,80</b>	<b>-2,80</b>
Corectarea soldului de mijloace banesti	0111		920000			-2,80	-2,80
<b>V. SOLD BUGETAR</b>	<b>0111</b>					<b>2,80</b>	<b>2,80</b>
<b>VI. SURSELE DE FINANTARE</b>	<b>0111</b>					<b>-2,80</b>	<b>-2,80</b>
<i>Executivul si serviciile de suport</i>	<b>0111</b>	<b>03</b>					
<i>Exercitarea guvernarii</i>	<b>0111</b>	<b>0301</b>					
<b>II. CHELTUIELI SI ACTIVE NEFINANCIARE</b>	<b>0111</b>	<b>0301</b>		<b>50 999,50</b>	<b>57 773,50</b>	<b>57 179,54</b>	<b>-593,96</b>
<b>III. CHELTUIELI</b>	<b>0111</b>	<b>0301</b>		<b>48 580,90</b>	<b>53 090,20</b>	<b>52 570,83</b>	<b>-519,37</b>
Remunerarea muncii angajatilor conform statelor	0111	0301	211180	24 153,80	24 063,80	24 027,63	-36,17
Compensatie pentru alimentatie	0111	0301	211310	2 380,00	2 280,00	2 262,12	-17,88
Contributii de asigurari sociale de stat obligator	0111	0301	212100	7 431,00	7 621,00	7 621,00	
Energie electrica	0111	0301	222110	900,00	1 100,00	1 100,00	
Energie termica	0111	0301	222130	1 372,30	3 172,60	3 172,30	-0,30
Apa si canalizare	0111	0301	222140	165,00	132,00	131,91	-0,09
Alte servicii comunale	0111	0301	222190	42,90	52,90	50,18	-2,72
Servicii informatinale	0111	0301	222210	352,00	296,10	295,73	-0,37
Servicii de telecomunicatii	0111	0301	222220	125,70	111,60	110,92	-0,68
Servicii de locatiune	0111	0301	222300		43,10	42,13	-0,97

Servicii de transport	0111	0301	222400	158,50	93,50	93,50	
Servicii de reparatii curente	0111	0301	222500	600,00	1 079,80	1 079,17	-0,63
Formare profesionala	0111	0301	222600	85,00	93,00	90,87	-2,13
Deplasari de serviciu in interiorul tarii	0111	0301	222710	26,80	12,20	10,99	-1,21
Deplasari de serviciu peste hotare	0111	0301	222720	150,00	400,90	399,26	-1,64
Servicii de protocol	0111	0301	222920	10,00	16,89	16,89	
Servicii de paza	0111	0301	222940	630,00	969,52	962,05	-7,47
Servicii judiciare garantata de stat	0111	0301	222950	15,00	75,00	50,00	-25,00
Servicii postale si curierat	0111	0301	222980	605,00	429,95	429,94	-0,01
Servicii neatribuite altor alinate	0111	0301	222999	1 433,50	2 027,33	2 025,15	-2,18
Indemnizatii la incetarea actiunii contract	0111	0301	273200	89,90	59,70	59,19	-0,51
Indemn pt incapacitatea temp de munca	0111	0301	273500	96,00	107,20	107,11	-0,09
Achitarea indemn alesului local la expir	0111	0301	273600	336,70			
Indm-zatii lunare pentru personalul din cadrul aut	0111	0301	273711	4 772,60	5 140,30	5 140,26	-0,04
Alte prestatii sociale ale angajatorilor	0111	0301	273900	1 450,00	1 563,10	1 560,99	-2,11
Cotizatii in organizatiile din tara	0111	0301	281120	51,00	51,00	51,00	
Plati aferente documentelor executorii cu executar	0111	0301	281361	1,50	19,60	8,81	-10,79
Alte cheltuieli in baza de contracte cu PF	0111	0301	281600	88,40	79,30	73,28	-6,02
Cheltuieli curente neatribuite la alte categorii	0111	0301	281900	1 000,00	1 940,50	1 543,80	-396,70
Cheltuieli capitale pentru lucrari topografogeodez	0111	0301	282100	58,30	58,30	54,66	-3,64
<b>IV. ACTIVE NEFINANCIARE</b>	<b>0111</b>	<b>0301</b>		<b>2 418,60</b>	<b>4 683,30</b>	<b>4 608,70</b>	<b>-74,60</b>
Reparatii capitale ale cladirilor	0111	0301	311120	200,00	310,00	309,93	-0,07
Procurarea masinilor si utilajelor	0111	0301	314110	300,00	1 031,40	1 030,19	-1,21
Procurarea uneltelor si sculelor, inventarului de	0111	0301	316110	650,60	1 545,10	1 533,28	-11,82
Procurarea activelor nemateriale	0111	0301	317110		534,50	534,48	-0,02
Procurarea combustibilului, carburant lubrifiant	0111	0301	331110	242,40	222,60	222,36	-0,24
Procurarea pieselor de schimb	0111	0301	332110	30,00	31,60	31,56	-0,04
Procurarea materialelor de uz gospodaresc si rechi	0111	0301	336110	700,10	780,10	730,16	-49,94
Procurarea materialelor de constructie	0111	0301	337110	17,50			
Procurarea altor materiale	0111	0301	339110	278,00	228,00	216,75	-11,25
<b>Servicii bugetar-fiscale</b>	<b>0112</b>						

<b>I. VENITURI</b>	<b>0112</b>			<b>8 500,00</b>	<b>8 500,00</b>	<b>8 004,43</b>	-495,57
Finantare de la buget	0112		149800	8 500,00	8 500,00	8 004,43	-495,57
<b>V. SOLD BUGETAR</b>	<b>0112</b>						
<b>VI. SURSELE DE FINANTARE</b>	<b>0112</b>						
<i>Managementul finantelor publice</i>	<i>0112</i>	<i>05</i>					
<i>Politici si management in domeniul bugetar-fiscal</i>	<i>0112</i>	<i>0501</i>					
<b>II. CHELTUIELI SI ACTIVE NEFINANCIARE</b>	<b>0112</b>	<b>0501</b>		<b>8 500,00</b>	<b>8 500,00</b>	<b>8 004,43</b>	-495,57
<b>III. CHELTUIELI</b>	<b>0112</b>	<b>0501</b>		<b>8 115,40</b>	<b>7 796,20</b>	<b>7 599,48</b>	-196,72
Remunerarea muncii angajatilor conform statelor	0112	0501	211180	4 561,60	4 461,60	4 379,03	-82,57
Compensatie pentru alimentatie	0112	0501	211310	488,30	363,30	363,16	-0,14
Contributii de asigurari sociale de stat obligator	0112	0501	212100	1 464,50	1 435,50	1 375,23	-60,27
Servicii informatinale	0112	0501	222210	62,20	62,20	55,75	-6,45
Servicii de telecomunicatii	0112	0501	222220	25,20	27,20	24,63	-2,57
Servicii de transport	0112	0501	222400	2,70	2,90	2,79	-0,11
Servicii de reparatii curente	0112	0501	222500	26,50	37,90	37,64	-0,26
Formare profesionala	0112	0501	222600	33,20	12,29	8,88	-3,41
Deplasari de serviciu in interiorul tarii	0112	0501	222710	4,50	4,50	0,40	-4,10
Servicii postale si curierat	0112	0501	222980	15,50	15,50	13,76	-1,74
Servicii neatribuite altor alinate	0112	0501	222999	52,00	147,11	124,97	-22,14
Indemnizatii la incetarea actiunii contract	0112	0501	273200	55,00			
Indemn pt incapacitatea temp de munca	0112	0501	273500	30,00	10,00	6,61	-3,39
Indm-zatii lunare pentru personalul din cadrul aut	0112	0501	273711	836,40	906,40	897,76	-8,64
Alte prestatii sociale ale angajatorilor	0112	0501	273900	457,80	309,80	308,86	-0,94
Taxe, amenzi, penalitati si alte plati obligatorii	0112	0501	281400				
<b>IV. ACTIVE NEFINANCIARE</b>	<b>0112</b>	<b>0501</b>		<b>384,60</b>	<b>703,80</b>	<b>404,95</b>	-298,85
Procurarea masinilor si utilajelor	0112	0501	314110	140,00	137,40	97,54	-39,86
Procurarea uneltelor si sculelor, inventarului de	0112	0501	316110	20,00	301,80	112,92	-188,88
Procurarea combustibilului, carburant lubrifiant	0112	0501	331110	52,00	52,00	49,56	-2,44
Procurarea pieselor de schimb	0112	0501	332110	40,00	40,00	16,65	-23,35
Procurarea materialelor de uz gospodaresc si rechi	0112	0501	336110	103,60	123,60	94,25	-29,35
Procurarea altor materiale	0112	0501	339110	29,00	49,00	34,03	-14,97

<i>Servicii de stat cu destinatie generala neatribuite la alte grupe</i>	<i>016</i>						
<i>Alte servicii de stat cu destinatie generala</i>	<i>0169</i>						
<b>V. SOLD BUGETAR</b>	<b>0169</b>			<b>26 481,60</b>	<b>40 302,70</b>	<b>41 292,23</b>	989,53
<b>VI. SURSELE DE FINANTARE</b>	<b>0169</b>			<b>-26 481,60</b>	<b>-40 302,70</b>	<b>-41 292,23</b>	-989,53
<b>MODIFICAREA SOLDULUI DE MIJLOACE BANESTI</b>	<b>0169</b>			<b>-26 481,60</b>	<b>-40 302,70</b>	<b>-41 292,23</b>	-989,53
Sold de mijloace banesti la sfirsitul perioadei	0169		930000	-26 481,60	-40 302,70	-41 292,23	-989,53
<i>Domenii generale de stat</i>	<i>0169</i>	<i>08</i>					
<i>Gestionarea fondurilor de rezerva si de interventie</i>	<i>0169</i>	<i>0802</i>					
<b>II. CHELTUIELI SI ACTIVE NEFINANCIARE</b>	<b>0169</b>	<b>0802</b>		<b>1 000,00</b>	<b>621,00</b>		-621,00
<b>III. CHELTUIELI</b>	<b>0169</b>	<b>0802</b>		<b>1 000,00</b>	<b>621,00</b>		-621,00
Cheltuieli curente neatribuite la alte categorii	0169	0802	281900	1 000,00	621,00		-621,00
<i>Actiuni cu caracter general</i>	<i>0169</i>	<i>0808</i>					
<b>II. CHELTUIELI SI ACTIVE NEFINANCIARE</b>	<b>0169</b>	<b>0808</b>		<b>-27 481,60</b>	<b>-40 923,70</b>	<b>-41 292,23</b>	-368,53
<b>IV. ACTIVE NEFINANCIARE</b>	<b>0169</b>	<b>0808</b>		<b>-27 481,60</b>	<b>-40 923,70</b>	<b>-41 292,23</b>	-368,53
Realizarea cladirilor	0169	0808	311210		-2 669,60	-2 669,55	0,05
Realizarea mijloacelor de transport	0169	0808	315210			-22,00	-22,00
Realizarea combustibilului, carburantilor	0169	0808	331210			-215,12	-215,12
Realizarea altor materiale	0169	0808	339210			-61,42	-61,42
Realizarea terenurilor	0169	0808	371210	-27 481,60	-38 254,10	-38 324,14	-70,04
<i>Serviciul datoriei</i>	<i>017</i>						
<i>Serviciul datoriei interne</i>	<i>0171</i>						
<b>V. SOLD BUGETAR</b>	<b>0171</b>			<b>-3 214,20</b>	<b>-3 714,20</b>	<b>-3 483,02</b>	231,18
<b>VI. SURSELE DE FINANTARE</b>	<b>0171</b>			<b>3 214,20</b>	<b>3 714,20</b>	<b>3 483,02</b>	-231,18
<b>MODIFICAREA SOLDULUI DE MIJLOACE BANESTI</b>	<b>0171</b>			<b>3 214,20</b>	<b>3 714,20</b>	<b>3 483,02</b>	-231,18
Sold de mijloace banesti la sfirsitul perioadei	0171		930000	3 214,20	3 714,20	3 483,02	-231,18
<i>Datoria de stat si a autoritatilor publice locale</i>	<i>0171</i>	<i>17</i>					
<i>Datoria interna a autoritatilor publice locale</i>	<i>0171</i>	<i>1703</i>					
<b>II. CHELTUIELI SI ACTIVE NEFINANCIARE</b>	<b>0171</b>	<b>1703</b>		<b>3 214,20</b>	<b>3 714,20</b>	<b>3 483,02</b>	-231,18
<b>III. CHELTUIELI</b>	<b>0171</b>	<b>1703</b>		<b>3 214,20</b>	<b>3 714,20</b>	<b>3 483,02</b>	-231,18

Dobinzi pe imprumuturi acordate de instit fin	0171	1703	242700	3 214,20	3 714,20	3 483,02	-231,18
<i>Serviciul datoriei externe</i>	<i>0172</i>						
<b>V. SOLD BUGETAR</b>	<b>0172</b>			<b>-7 964,00</b>	<b>-7 164,00</b>	<b>-7 022,54</b>	141,46
<b>VI. SURSELE DE FINANTARE</b>	<b>0172</b>			<b>7 964,00</b>	<b>7 164,00</b>	<b>7 022,54</b>	-141,46
<b>MODIFICAREA SOLDULUI DE MIJLOACE BANESTI</b>	<b>0172</b>			<b>7 964,00</b>	<b>7 164,00</b>	<b>7 022,54</b>	-141,46
Sold de mijloace banesti la sfirsitul perioadei	0172		930000	7 964,00	7 164,00	7 022,54	-141,46
<i>Datoria de stat si a autoritatilor publice locale</i>	<i>0172</i>	<i>17</i>					
<i>Datoria externa a autoritatilor publice locale</i>	<i>0172</i>	<i>1704</i>					
<b>II. CHELTUIELI SI ACTIVE NEFINANCIARE</b>	<b>0172</b>	<b>1704</b>		<b>7 964,00</b>	<b>7 164,00</b>	<b>7 022,54</b>	-141,46
<b>III. CHELTUIELI</b>	<b>0172</b>	<b>1704</b>		<b>7 964,00</b>	<b>7 164,00</b>	<b>7 022,54</b>	-141,46
Dobinzi pe imprumuturi externe	0172	1704	241100	7 964,00	7 164,00	7 022,54	-141,46
<i>Aparare nationala</i>	<i>02</i>						
<i>Alte servicii in domeniul apararii neatribuite la alte grupe</i>	<i>025</i>						
<i>Alte servicii in domeniul apararii nationale</i>	<i>0259</i>						
<b>I. VENITURI</b>	<b>0259</b>			<b>1 661,10</b>	<b>1 661,10</b>	<b>1 598,98</b>	-62,12
Finantare de la buget	0259		149800	1 661,10	1 661,10	1 598,98	-62,12
<b>V. SOLD BUGETAR</b>	<b>0259</b>						
<b>VI. SURSELE DE FINANTARE</b>	<b>0259</b>						
<i>Apararea Nationala</i>	<i>0259</i>	<i>31</i>					
<i>Servicii de suport in domeniul apararii nationale</i>	<i>0259</i>	<i>3104</i>					
<b>II. CHELTUIELI SI ACTIVE NEFINANCIARE</b>	<b>0259</b>	<b>3104</b>		<b>1 661,10</b>	<b>1 661,10</b>	<b>1 598,98</b>	-62,12
<b>III. CHELTUIELI</b>	<b>0259</b>	<b>3104</b>		<b>1 071,10</b>	<b>1 009,30</b>	<b>949,63</b>	-59,67
Remunerarea muncii angajatilor conform statelor	0259	3104	211180	582,90	582,90	567,94	-14,96
Contributii de asigurari sociale de stat obligator	0259	3104	212100	169,10	169,10	164,70	-4,40
Energie electrica	0259	3104	222110	90,00	70,00	66,52	-3,48
Apa si canalizare	0259	3104	222140	9,00	9,00	7,89	-1,11
Alte servicii comunale	0259	3104	222190	7,00	7,00	4,47	-2,53
Servicii informatinale	0259	3104	222210	17,00	17,00	16,20	-0,80
Servicii de telecomunicatii	0259	3104	222220	19,00	15,00	10,48	-4,52

Servicii de transport	0259	3104	222400		5,10	5,08	-0,02
Servicii de reparatii curente	0259	3104	222500	10,00			
Servicii medicale	0259	3104	222810	138,30	107,10	86,36	-20,74
Servicii editoriale	0259	3104	222910	10,00	16,00	16,00	
Servicii postale si curierat	0259	3104	222980	1,80			
Servicii neatribuite altor aliniate	0259	3104	222999	15,00	9,10	3,99	-5,11
Indemn pt incapacitatea temp de munca	0259	3104	273500	2,00	2,00		-2,00
<b>IV. ACTIVE NEFINANCIARE</b>	<b>0259</b>	<b>3104</b>		<b>590,00</b>	<b>651,80</b>	<b>649,35</b>	<b>-2,45</b>
Procurarea masinilor si utilajelor	0259	3104	314110	50,00	49,70	49,63	-0,07
Procurarea mijloacelor de transport	0259	3104	315110	230,00	263,70	263,61	-0,09
Procurarea uneltelor si sculelor, inventarului de	0259	3104	316110		84,00	83,53	-0,47
Procurarea combustibilului, carburant lubrifiant	0259	3104	331110	250,00	198,20	197,85	-0,35
Procurarea pieselor de schimb	0259	3104	332110	10,00	7,80	7,75	-0,05
Procurarea materialelor de uz gospodaresc si rechi	0259	3104	336110	30,00	31,50	30,83	-0,67
Procurarea materialelor de constructie	0259	3104	337110	10,00	9,70	9,69	-0,01
Procurarea altor materiale	0259	3104	339110	10,00	7,20	6,46	-0,74
<i>Servicii in domeniul economiei</i>	<i>04</i>						
<i>Servicii economice generale, comerciale si in domeniul fortei de munca</i>	<i>041</i>						
<i>Alte servicii economice generale</i>	<i>0419</i>						
<b>VII. ACTIVE FINANCIARE</b>	<b>0419</b>					<b>12,31</b>	<b>12,31</b>
Diferenta de curs pozitiva	0419		421000			86,31	86,31
Diferenta de curs negativa	0419		422000			-74,00	-74,00
<b>MODIFICAREA SOLDULUI DE MIJLOACE BANESTI</b>	<b>0419</b>					<b>530,37</b>	<b>530,37</b>
Sold de mijloace banesti la inceputul perioadei	0419		910000			530,37	530,37
<b>MODIFICAREA SOLDULUI DE MIJLOACE BANESTI</b>	<b>0419</b>					<b>-542,68</b>	<b>-542,68</b>
Sold de mijloace banesti la sfirsitul perioadei	0419		930000			-542,68	-542,68
<i>Transport</i>	<i>045</i>						
<i>Transport rutier</i>	<i>0451</i>						
<b>I. VENITURI</b>	<b>0451</b>			<b>179 672,40</b>	<b>187 587,10</b>	<b>145 364,02</b>	<b>-42 223,08</b>

Granturi capitale primite de la organizatii inter	0451		132222	8 237,10	8 237,10	8 237,00	-0,10
Finantare de la buget	0451		149800	171 435,30	179 350,00	137 127,02	-42 222,98
<b>V. SOLD BUGETAR</b>	<b>0451</b>						
<b>VI. SURSELE DE FINANTARE</b>	<b>0451</b>						
<i>Dezvoltarea transporturilor</i>	<i>0451</i>	<i>64</i>					
<i>Dezvoltarea drumurilor</i>	<i>0451</i>	<i>6402</i>					
<b>II. CHELTUIELI SI ACTIVE NEFINANCIARE</b>	<b>0451</b>	<b>6402</b>		<b>90 980,70</b>	<b>97 881,40</b>	<b>61 482,90</b>	-36 398,50
<b>III. CHELTUIELI</b>	<b>0451</b>	<b>6402</b>		<b>19 756,90</b>	<b>29 334,90</b>	<b>26 631,43</b>	-2 703,47
Servicii de transport	0451	6402	222400		10,00	1,31	-8,69
Servicii de reparatii curente	0451	6402	222500	19 537,40	28 851,30	26 185,15	-2 666,15
Servicii neatribuite altor alinate	0451	6402	222999	80,00	180,00	151,47	-28,53
Taxe, amenzi, penalitati si alte plati obligatorii	0451	6402	281400		41,00	41,00	
Cheltuieli capitale pentru lucrari topografogeodez	0451	6402	282100	139,50	252,60	252,51	-0,09
<b>IV. ACTIVE NEFINANCIARE</b>	<b>0451</b>	<b>6402</b>		<b>71 223,80</b>	<b>68 546,50</b>	<b>34 851,46</b>	-33 695,04
Reparatii capitale ale constructiilor speciale	0451	6402	312120	20 215,90	17 377,30	14 398,73	-2 978,57
Procurarea altor mijloace fixe	0451	6402	318110	1 007,90	1 169,20	1 169,10	-0,10
Constructii speciale in curs de executie	0451	6402	319220	50 000,00	50 000,00	19 283,63	-30 716,37
<i>Dezvoltarea transportului auto</i>	<i>0451</i>	<i>6404</i>					
<b>II. CHELTUIELI SI ACTIVE NEFINANCIARE</b>	<b>0451</b>	<b>6404</b>		<b>88 691,70</b>	<b>89 705,70</b>	<b>83 881,13</b>	-5 824,57
<b>III. CHELTUIELI</b>	<b>0451</b>	<b>6404</b>		<b>80 454,60</b>	<b>81 468,60</b>	<b>75 644,12</b>	-5 824,48
Servicii neatribuite altor alinate	0451	6404	222999				
Subventii acordate intrep de stat/municip	0451	6404	251100	80 454,60	81 468,60	75 644,12	-5 824,48
<b>IV. ACTIVE NEFINANCIARE</b>	<b>0451</b>	<b>6404</b>		<b>8 237,10</b>	<b>8 237,10</b>	<b>8 237,00</b>	-0,10
Procurarea mijloacelor de transport	0451	6404	315110	8 237,10	8 237,10	8 237,00	-0,10
<i>Protectia mediului</i>	<i>05</i>						
<i>Colectarea si distrugerea deseurilor</i>	<i>051</i>						
<i>Colectarea si distrugerea deseurilor</i>	<i>0510</i>						
<b>I. VENITURI</b>	<b>0510</b>			<b>24 042,70</b>	<b>31 641,60</b>	<b>30 861,32</b>	-780,28
Granturi capitale primite de la organizatii inter	0510		132222		1 400,00	1 356,21	-43,79
Finantare de la buget	0510		149800	24 042,70	30 241,60	29 505,11	-736,49
<b>VII. ACTIVE FINANCIARE</b>	<b>0510</b>					<b>1,19</b>	1,19

Diferenta de curs pozitiva	0510		421000			73,75	73,75
Diferenta de curs negativa	0510		422000			-72,57	-72,57
<b>V. SOLD BUGETAR</b>	<b>0510</b>					<b>1 080,97</b>	1 080,97
<b>VI. SURSELE DE FINANTARE</b>	<b>0510</b>					<b>-1 080,97</b>	-1 080,97
<b>MODIFICAREA SOLDULUI DE MIJLOACE BANESTI</b>	<b>0510</b>					<b>-1 082,16</b>	-1 082,16
Sold de mijloace banesti la sfirsitul perioadei	0510		930000			-1 082,16	-1 082,16
<i>Protectia mediului</i>	<i>0510</i>	<i>70</i>					
<i>Managementul integrat al deseurilor si a substantelor chimice</i>	<i>0510</i>	<i>7002</i>					
<b>II. CHELTUIELI SI ACTIVE NEFINANCIARE</b>	<b>0510</b>	<b>7002</b>		<b>24 042,70</b>	<b>31 641,60</b>	<b>29 780,35</b>	-1 861,25
<b>III. CHELTUIELI</b>	<b>0510</b>	<b>7002</b>		<b>24 042,70</b>	<b>30 872,70</b>	<b>29 468,78</b>	-1 403,92
Remunerarea muncii temporare	0510	7002	211200		30,00		-30,00
Contributii de asigurari sociale de stat obligator	0510	7002	212100		30,00		-30,00
Servicii de transport	0510	7002	222400		25,00	17,29	-7,71
Servicii de reparatii curente	0510	7002	222500		600,00	342,89	-257,11
Depasari de serviciu peste hotare	0510	7002	222720		30,00	7,51	-22,49
Servicii neatribuite altor aliniate	0510	7002	222999	13 890,00	18 587,10	17 530,58	-1 056,52
Granturi curente acordate altor beneficiari in interiorul tarii	0510	7002	263190	10 152,70	11 570,60	11 570,52	-0,08
Cheltuieli curente neatribuite la alte categorii	0510	7002	281900				
<b>IV. ACTIVE NEFINANCIARE</b>	<b>0510</b>	<b>7002</b>			<b>768,90</b>	<b>311,57</b>	-457,33
Reparatii capitale ale constructiilor speciale	0510	7002	312120				
Procurarea altor mijloace fixe	0510	7002	318110		658,90	210,37	-448,53
Procurarea altor materiale	0510	7002	339110		110,00	101,20	-8,80
<i>Alte servicii in domeniul protectiei mediului neatribuite la alte grupe</i>	<i>056</i>						
<i>Alte servicii in domeniul protectiei mediului</i>	<i>0569</i>						
<b>I. VENITURI</b>	<b>0569</b>			<b>5 600,00</b>	<b>4 700,00</b>	<b>3 897,05</b>	-802,95
Finantare de la buget	0569		149800	5 600,00	4 700,00	3 897,05	-802,95
<b>V. SOLD BUGETAR</b>	<b>0569</b>						
<b>VI. SURSELE DE FINANTARE</b>	<b>0569</b>						

<i>Protectia mediului</i>	<b>0569</b>	<b>70</b>					
<i>Supravegherea si ingrijirea animalelor fara stapin</i>	<b>0569</b>	<b>7010</b>					
<b>II. CHELTUIELI SI ACTIVE NEFINANCIARE</b>	<b>0569</b>	<b>7010</b>		<b>5 600,00</b>	<b>4 700,00</b>	<b>3 897,05</b>	-802,95
<b>III. CHELTUIELI</b>	<b>0569</b>	<b>7010</b>		<b>3 549,10</b>	<b>3 282,70</b>	<b>3 032,27</b>	-250,43
Remunerarea muncii angajatilor conform statelor	0569	7010	211180	1 448,80	1 448,80	1 410,53	-38,27
Compensatie pentru alimentatie	0569	7010	211310	245,60	128,70	121,52	-7,18
Contributii de asigurari sociale de stat obligator	0569	7010	212100	491,30	449,90	436,70	-13,20
Energie electrica	0569	7010	222110	326,20	226,20	218,78	-7,42
Apa si canalizare	0569	7010	222140	58,20	58,20	54,27	-3,93
Alte servicii comunale	0569	7010	222190	20,00	20,00	16,00	-4,00
Servicii informationale	0569	7010	222210	70,00	46,70	12,72	-33,98
Servicii de telecomunicatii	0569	7010	222220	15,00	15,00	9,63	-5,37
Servicii de locatiune	0569	7010	222300		20,00	7,20	-12,80
Servicii de transport	0569	7010	222400	20,00	20,00	17,29	-2,71
Servicii de reparatii curente	0569	7010	222500	50,00	535,20	521,73	-13,47
Servicii medicale	0569	7010	222810	5,00	5,00		-5,00
Servicii de paza	0569	7010	222940	4,00	4,00	3,35	-0,65
Servicii neatribuite altor aliniate	0569	7010	222999	790,00	300,00	200,02	-99,98
Indemn pt incapacitatea temp de munca	0569	7010	273500	5,00	5,00	2,52	-2,48
<b>IV. ACTIVE NEFINANCIARE</b>	<b>0569</b>	<b>7010</b>		<b>2 050,90</b>	<b>1 417,30</b>	<b>864,78</b>	-552,52
Procurarea masinilor si utilajelor	0569	7010	314110	540,00	232,20	32,23	-199,97
Procurarea mijloacelor de transport	0569	7010	315110		281,80	281,79	-0,01
Procurarea combustibilului, carburant lubrifiant	0569	7010	331110	97,10	76,90	60,87	-16,03
Procurarea medicamentelor ?i materialelor sanitare	0569	7010	334110	200,00	200,00	106,14	-93,86
Procurarea materialelor de uz gospodaresc si rechi	0569	7010	336110	106,00	66,00	51,49	-14,51
Procurarea materialelor de constructie	0569	7010	337110	25,00	25,00	8,12	-16,88
Procurarea accesoriilor de pat, imbracamint, incalt	0569	7010	338110	20,00	40,00	28,71	-11,29
Procurarea altor materiale	0569	7010	339110	1 062,80	495,40	295,44	-199,96
<i>Gospodaria de locuinte si gospodaria serviciilor comunale</i>	<b>06</b>						
<i>Dezvoltare comunala si amenajare</i>	<b>062</b>						

<i>Dezvoltare comunală și amenajare</i>	<b>0620</b>						
<b>I. VENITURI</b>	<b>0620</b>			<b>44 042,60</b>	<b>64 072,50</b>	<b>62 984,58</b>	-1 087,92
Granturi capitale primite de la organizații inter	0620		132222		1 900,00	1 856,82	-43,18
Donații voluntare pentru cheltuieli curente din su	0620		144114		350,00	274,28	-75,72
Finanțare de la buget	0620		149800	44 042,60	61 822,50	60 853,48	-969,02
<b>VII. ACTIVE FINANCIARE</b>	<b>0620</b>					<b>3,90</b>	3,90
Diferența de curs pozitivă	0620		421000			96,53	96,53
Diferența de curs negativă	0620		422000			-92,63	-92,63
<b>MODIFICAREA SOLDULUI DE MIJLOACE BANESTI</b>	<b>0620</b>					<b>21,76</b>	21,76
Sold de mijloace banesti la inceputul perioadei	0620		910000			21,76	21,76
<b>V. SOLD BUGETAR</b>	<b>0620</b>					<b>1 191,95</b>	1 191,95
<b>VI. SURSELE DE FINANTARE</b>	<b>0620</b>					<b>-1 191,95</b>	-1 191,95
<b>MODIFICAREA SOLDULUI DE MIJLOACE BANESTI</b>	<b>0620</b>					<b>-1 217,61</b>	-1 217,61
Sold de mijloace banesti la sfirsitul perioadei	0620		930000			-1 217,61	-1 217,61
<i>Dezvoltarea gospodăriei de locuințe și serviciilor comunale</i>	<b>0620</b>	<b>75</b>					
<i>Dezvoltarea gospodăriei de locuințe și serviciilor comunale</i>	<b>0620</b>	<b>7502</b>					
<b>II. CHELTUIELI SI ACTIVE NEFINANCIARE</b>	<b>0620</b>	<b>7502</b>		<b>44 042,60</b>	<b>64 072,50</b>	<b>61 792,64</b>	-2 279,86
<b>III. CHELTUIELI</b>	<b>0620</b>	<b>7502</b>		<b>37 329,60</b>	<b>49 083,30</b>	<b>48 203,72</b>	-879,58
Remunerarea muncii temporare	0620	7502	211200		150,00		-150,00
Contribuții de asigurări sociale de stat obligator	0620	7502	212100		43,50		-43,50
Alte servicii comunale	0620	7502	222190		540,00	525,86	-14,14
Servicii de locațiune	0620	7502	222300		10,00		-10,00
Servicii de transport	0620	7502	222400		718,50	713,48	-5,02
Servicii de reparații curente	0620	7502	222500		331,10	330,85	-0,25
Deplasări de serviciu peste hotare	0620	7502	222720		23,50	9,50	-14,00
Servicii neatribuite altor aliniate	0620	7502	222999	19 310,00	28 547,70	28 366,16	-181,54
Subvenții acordate organizațiilor necomerciale	0620	7502	253000		50,00	50,00	
Granturi curente acordate altor beneficiari în interiorul țării	0620	7502	263190	17 191,60	16 515,10	16 515,01	-0,09

Cheltuieli capitale pentru lucrari topografogeodez	0620	7502	282100	828,00	933,90	933,76	-0,14
Cheltuieli capitale neatribuite la alte categorii	0620	7502	282900		1 220,00	759,10	-460,90
<b>IV. ACTIVE NEFINANCIARE</b>	<b>0620</b>	<b>7502</b>		<b>6 713,00</b>	<b>14 989,20</b>	<b>13 588,92</b>	<b>-1 400,28</b>
Procurarea constructiilor speciale	0620	7502	312110				
Reparatii capitale ale constructiilor speciale	0620	7502	312120	960,00	3 302,20	2 499,65	-802,55
Reparatii capitale ale instalatiilor de transmisie	0620	7502	313120	425,00	664,70	664,67	-0,03
Procurarea masinilor si utilajelor	0620	7502	314110	1 500,00	4 723,10	4 723,04	-0,06
Reparatii capitale ale masinilor si utilajelor	0620	7502	314120				
Procurarea mijloacelor de transport	0620	7502	315110		580,00	577,00	-3,00
Procurarea uneltelor si sculelor, inventarului de	0620	7502	316110	1 051,00	1 912,00	1 877,68	-34,32
Procurarea altor mijloace fixe	0620	7502	318110	2 687,00	3 503,20	3 099,12	-404,08
Procurarea materialelor de uz gospodaresc si rechi	0620	7502	336110		49,00	49,00	
Procurarea materialelor de constructie	0620	7502	337110	90,00	90,00	88,77	-1,23
Procurarea altor materiale	0620	7502	339110		165,00	10,00	-155,00
<i>Aprovizionarea cu apa</i>	<i>063</i>						
<i>Aprovizionarea cu apa</i>	<i>0630</i>						
<b>I. VENITURI</b>	<b>0630</b>			<b>3 000,00</b>	<b>3 000,00</b>	<b>2 834,99</b>	<b>-165,01</b>
Finantare de la buget	0630		149800	3 000,00	3 000,00	2 834,99	-165,01
<b>V. SOLD BUGETAR</b>	<b>0630</b>						
<b>VI. SURSELE DE FINANTARE</b>	<b>0630</b>						
<i>Dezvoltarea gospodariei de locuinte si serviciilor comunale</i>	<i>0630</i>	<i>75</i>					
<i>Aprovizionarea cu apa si canalizare</i>	<i>0630</i>	<i>7503</i>					
<b>II. CHELTUIELI SI ACTIVE NEFINANCIARE</b>	<b>0630</b>	<b>7503</b>		<b>3 000,00</b>	<b>3 000,00</b>	<b>2 834,99</b>	<b>-165,01</b>
<b>III. CHELTUIELI</b>	<b>0630</b>	<b>7503</b>		<b>102,80</b>	<b>601,40</b>	<b>601,40</b>	
Cheltuieli capitale pentru lucrari topografogeodez	0630	7503	282100	102,80	601,40	601,40	
<b>IV. ACTIVE NEFINANCIARE</b>	<b>0630</b>	<b>7503</b>		<b>2 897,20</b>	<b>2 398,60</b>	<b>2 233,60</b>	<b>-165,00</b>
Reparatii capitale ale instalatiilor de transmisie	0630	7503	313120	2 567,80	531,40	526,62	-4,78
Procurarea altor mijloace fixe	0630	7503	318110	329,40	882,40	882,36	-0,04
Reparatii capitale ale altor mijloace fixe	0630	7503	318120				
Constructii speciale in curs de executie	0630	7503	319220		219,40	218,91	-0,49

Pregatirea proiectelor	0630	7503	319240		46,30	46,25	-0,05
Procurarea materialelor de constructie	0630	7503	337110		719,10	559,46	-159,64
<b>Iluminarea strazilor</b>	<b>064</b>						
<b>Iluminarea strazilor</b>	<b>0640</b>						
<b>I. VENITURI</b>	<b>0640</b>			<b>46 020,00</b>	<b>49 779,90</b>	<b>14 255,16</b>	<b>-35 524,74</b>
Granturi capitale primite de la organizatii inter	0640		132222	33 100,00	34 100,00	967,06	-33 132,94
Finantare de la buget	0640		149800	12 920,00	15 679,90	13 288,10	-2 391,80
<b>VII. ACTIVE FINANCIARE</b>	<b>0640</b>					<b>5,19</b>	<b>5,19</b>
Diferenta de curs pozitiva	0640		421000			60,18	60,18
Diferenta de curs negativa	0640		422000			-54,99	-54,99
<b>V. SOLD BUGETAR</b>	<b>0640</b>					<b>18,10</b>	<b>18,10</b>
<b>VI. SURSELE DE FINANTARE</b>	<b>0640</b>					<b>-18,10</b>	<b>-18,10</b>
<b>MODIFICAREA SOLDULUI DE MIJLOACE BANESTI</b>	<b>0640</b>					<b>-23,29</b>	<b>-23,29</b>
Sold de mijloace banesti la sfirsitul perioadei	0640		930000			-23,29	-23,29
<b>Dezvoltarea gospodariei de locuinte si serviciilor comunale</b>	<b>0640</b>	<b>75</b>					
<b>Iluminarea stradala</b>	<b>0640</b>	<b>7505</b>					
<b>II. CHELTUIELI SI ACTIVE NEFINANCIARE</b>	<b>0640</b>	<b>7505</b>		<b>46 020,00</b>	<b>49 779,90</b>	<b>14 237,06</b>	<b>-35 542,84</b>
<b>III. CHELTUIELI</b>	<b>0640</b>	<b>7505</b>		<b>12 920,00</b>	<b>12 501,20</b>	<b>12 152,35</b>	<b>-348,85</b>
Energie electrica	0640	7505	222110		3 053,20	3 052,40	-0,80
Servicii neatribuite altor aliniate	0640	7505	222999		2 949,10	2 948,27	-0,83
Granturi curente acordate altor beneficiari in interiorul tarii	0640	7505	263190	12 920,00	5 258,00	4 910,86	-347,14
Plati aferente documentelor executorii cu executar	0640	7505	281361		1 240,90	1 240,82	-0,08
Cheltuieli capitale neatribuite la alte categorii	0640	7505	282900				
<b>IV. ACTIVE NEFINANCIARE</b>	<b>0640</b>	<b>7505</b>		<b>33 100,00</b>	<b>37 278,70</b>	<b>2 084,71</b>	<b>-35 193,99</b>
Reparatii capitale ale instalatiilor de transmisie	0640	7505	313120	33 100,00	36 983,20	1 851,40	-35 131,80
Procurarea masinilor si utilajelor	0640	7505	314110		55,50	55,50	
Procurarea altor mijloace fixe	0640	7505	318110		240,00	177,81	-62,19
<b>Ocrotimea sanatatii</b>	<b>07</b>						
<b>Servicii de sanatate publica</b>	<b>074</b>						

<i>Servicii de sanatate publica</i>	<b>0740</b>						
<b>I. VENITURI</b>	<b>0740</b>			<b>315,00</b>	<b>84,00</b>	<b>57,42</b>	-26,58
Finantare de la buget	0740		149800	315,00	84,00	57,42	-26,58
<b>V. SOLD BUGETAR</b>	<b>0740</b>						
<b>VI. SURSELE DE FINANTARE</b>	<b>0740</b>						
<i>Sanatatea publica si serviciile medicale</i>	<b>0740</b>	<b>80</b>					
<i>Programe nationale si speciale in domeniul ocrotirii sanatatii</i>	<b>0740</b>	<b>8018</b>					
<b>II. CHELTUIELI SI ACTIVE NEFINANCIARE</b>	<b>0740</b>	<b>8018</b>		<b>315,00</b>	<b>84,00</b>	<b>57,42</b>	-26,58
<b>III. CHELTUIELI</b>	<b>0740</b>	<b>8018</b>		<b>315,00</b>	<b>84,00</b>	<b>57,42</b>	-26,58
Servicii neatribuite altor alinate	0740	8018	222999				
Granturi curente acordate institutiilor publice la autogestiune	0740	8018	263110	195,00			
Cheltuieli curente neatribuite la alte categorii	0740	8018	281900	120,00	84,00	57,42	-26,58
<i>Alte servicii in domeniul sanatatii neatribuite la alte grupe</i>	<b>076</b>						
<i>Administrarea in domeniul ocrotirii sanatatii</i>	<b>0761</b>						
<b>I. VENITURI</b>	<b>0761</b>			<b>1 411,20</b>	<b>1 447,20</b>	<b>1 439,54</b>	-7,66
Finantare de la buget	0761		149800	1 411,20	1 447,20	1 439,54	-7,66
<b>V. SOLD BUGETAR</b>	<b>0761</b>						
<b>VI. SURSELE DE FINANTARE</b>	<b>0761</b>						
<i>Sanatatea publica si serviciile medicale</i>	<b>0761</b>	<b>80</b>					
<i>Politici si management in domeniul ocrotirii sanatatii</i>	<b>0761</b>	<b>8001</b>					
<b>II. CHELTUIELI SI ACTIVE NEFINANCIARE</b>	<b>0761</b>	<b>8001</b>		<b>1 411,20</b>	<b>1 447,20</b>	<b>1 439,54</b>	-7,66
<b>III. CHELTUIELI</b>	<b>0761</b>	<b>8001</b>		<b>1 403,20</b>	<b>1 447,20</b>	<b>1 439,54</b>	-7,66
Remunerarea muncii angajatilor conform statelor	0761	8001	211180	837,30	834,30	834,20	-0,10
Compensatie pentru alimentatie	0761	8001	211310	97,50	79,20	79,17	-0,03
Contributii de asigurari sociale de stat obligator	0761	8001	212100	242,90	264,20	264,20	
Servicii informationale	0761	8001	222210	3,00			
Servicii de telecomunicatii	0761	8001	222220	3,00			
Deplasari de serviciu in interiorul tarii	0761	8001	222710	0,70	0,70	0,40	-0,30
Servicii neatribuite altor alinate	0761	8001	222999	3,00	3,00		-3,00

Indemn pt incapacitatea temp de munca	0761	8001	273500	6,30	6,30	5,33	-0,97
Indm-zatii lunare pentru personalul din cadrul aut	0761	8001	273711	161,50	211,50	209,85	-1,65
Alte prestatii sociale ale angajatorilor	0761	8001	273900	48,00	48,00	46,38	-1,62
<b>IV. ACTIVE NEFINANCIARE</b>	<b>0761</b>	<b>8001</b>		<b>8,00</b>			
Procurarea materialelor de uz gospodaresc si rechi	0761	8001	336110	3,00			
Procurarea altor materiale	0761	8001	339110	5,00			
<i>Alte servicii in domeniul ocrotirii sanatatii</i>	<i>0769</i>						
<b>I. VENITURI</b>	<b>0769</b>			<b>600,00</b>	<b>100,00</b>	<b>100,00</b>	
Finantare de la buget	0769		149800	600,00	100,00	100,00	
<b>V. SOLD BUGETAR</b>	<b>0769</b>						
<b>VI. SURSELE DE FINANTARE</b>	<b>0769</b>						
<i>Sanatatea publica si serviciile medicale</i>	<i>0769</i>	<i>80</i>					
<i>Dezvoltarea si modernizarea institutiilor in domeniul ocrotirii sanatatii</i>	<i>0769</i>	<i>8019</i>					
<b>II. CHELTUIELI SI ACTIVE NEFINANCIARE</b>	<b>0769</b>	<b>8019</b>		<b>600,00</b>	<b>100,00</b>	<b>100,00</b>	
<b>III. CHELTUIELI</b>	<b>0769</b>	<b>8019</b>			<b>100,00</b>	<b>100,00</b>	
Cheltuieli capitale neatribuite la alte categorii	0769	8019	282900		100,00	100,00	
<b>IV. ACTIVE NEFINANCIARE</b>	<b>0769</b>	<b>8019</b>		<b>600,00</b>			
Reparatii capitale ale cladirilor	0769	8019	311120	600,00			
<i>Cultura, sport, tineret, culte si odihna</i>	<i>08</i>						
<i>Servicii de sport, tineret si odihna</i>	<i>081</i>						
<i>Servicii de sport si cultura fizica</i>	<i>0812</i>						
<b>I. VENITURI</b>	<b>0812</b>			<b>68 458,30</b>	<b>75 822,50</b>	<b>73 668,30</b>	-2 154,20
Incasari de la prestarea serviciilor cu plata	0812		142310	5 845,00	5 862,30	5 964,45	102,15
Plata pentru locatiunea bun patrimonialului publ	0812		142320	88,00	88,00	130,27	42,27
Donatii voluntare pentru cheltuieli curente din su	0812		144114	15,00	15,00	15,11	0,11
Finantare de la buget	0812		149800	62 510,30	69 857,20	67 558,47	-2 298,73
<b>MODIFICAREA SOLDULUI DE MIJLOACE BANESTI</b>	<b>0812</b>					<b>-101,28</b>	-101,28
Corectarea soldului de mijloace banesti	0812		920000			-101,28	-101,28
<b>V. SOLD BUGETAR</b>	<b>0812</b>					<b>101,28</b>	101,28

<b>VI. SURSELE DE FINANTARE</b>	<b>0812</b>						<b>-101,28</b>	-101,28
<i>Tineret si sport</i>	<i>0812</i>	<i>86</i>						
<i>Sport</i>	<i>0812</i>	<i>8602</i>						
<b>II. CHELTUIELI SI ACTIVE NEFINANCIARE</b>	<b>0812</b>	<b>8602</b>		<b>68 458,30</b>	<b>75 822,50</b>	<b>73 567,02</b>		-2 255,48
<b>III. CHELTUIELI</b>	<b>0812</b>	<b>8602</b>		<b>60 781,80</b>	<b>62 648,00</b>	<b>62 373,11</b>		-274,89
Remunerarea muncii angajatilor conform statelor	0812	8602	211180	39 093,70	38 543,70	38 513,96		-29,74
Contributii de asigurari sociale de stat obligator	0812	8602	212100	11 336,90	11 177,30	11 169,05		-8,25
Energie electrica	0812	8602	222110	1 351,00	1 744,90	1 744,90		
Energie termica	0812	8602	222130	3 189,90	4 430,20	4 334,73		-95,47
Apa si canalizare	0812	8602	222140	498,80	466,50	454,73		-11,77
Alte servicii comunale	0812	8602	222190	47,50	39,60	39,48		-0,12
Servicii informatinale	0812	8602	222210	123,20	91,90	76,79		-15,11
Servicii de telecomunicatii	0812	8602	222220	25,80	23,60	21,80		-1,80
Servicii de transport	0812	8602	222400	385,00	315,00	314,70		-0,30
Servicii de reparatii curente	0812	8602	222500	202,00	185,50	182,79		-2,71
Formare profesionala	0812	8602	222600	36,00	28,50	27,07		-1,43
Deplasari de serviciu in interiorul tarii	0812	8602	222710	660,00	241,80	231,42		-10,38
Deplasari de serviciu peste hotare	0812	8602	222720	700,00	372,00	367,53		-4,47
Servicii medicale	0812	8602	222810	8,00	51,90	44,08		-7,82
Servicii editoriale	0812	8602	222910	7,00	7,00	7,00		
Servicii de paza	0812	8602	222940	21,00	21,00	19,68		-1,32
Servicii postale si curierat	0812	8602	222980	13,00	20,10	19,43		-0,67
Servicii neatribuite altor aliniate	0812	8602	222999	2 174,60	4 241,50	4 233,38		-8,12
Subventii acordate organizatiilor necomerciale	0812	8602	253000	200,00	50,00			-50,00
Compensatii	0812	8602	272500	504,00	504,00	484,00		-20,00
Indemn pt incapacitatea temp de munca	0812	8602	273500	153,40	91,00	85,61		-5,39
Cotizatii in organizatiile din tara	0812	8602	281120	1,00	1,00	1,00		
Alte cheltuieli in baza de contracte cu PF	0812	8602	281600	50,00				
<b>IV. ACTIVE NEFINANCIARE</b>	<b>0812</b>	<b>8602</b>		<b>7 676,50</b>	<b>13 174,50</b>	<b>11 193,91</b>		-1 980,59
Reparatii capitale ale cladirilor	0812	8602	311120	510,00	419,90	411,46		-8,44
Procurarea constructiilor speciale	0812	8602	312110	5,00				

Reparatii capitale ale constructiilor speciale	0812	8602	312120	1 005,00			
Procurarea instalatiilor de transmisie	0812	8602	313110		166,10	166,03	-0,07
Procurarea masinilor si utilajelor	0812	8602	314110	393,30	1 158,40	1 145,84	-12,56
Reparatii capitale ale masinilor si utilajelor	0812	8602	314120	20,00	10,00		-10,00
Procurarea mijloacelor de transport	0812	8602	315110	10,00			
Procurarea uneltelor si sculelor, inventarului de	0812	8602	316110	155,50	99,20	95,47	-3,73
Procurarea activelor nemateriale	0812	8602	317110	1,00			
Cladiri in curs de executie	0812	8602	319210	5,00	5,00		-5,00
Constructii speciale in curs de executie	0812	8602	319220	4 000,00	9 561,80	7 702,89	-1 858,91
Pregatirea proiectelor	0812	8602	319240	110,00	110,00	36,00	-74,00
Procurarea combustibilului, carburant lubrifiant	0812	8602	331110	120,50	80,90	78,86	-2,04
Procurarea pieselor de schimb	0812	8602	332110	18,00	12,70	11,59	-1,11
Procurarea medicamentelor ?i materialelor sanitare	0812	8602	334110	62,00	48,60	47,55	-1,05
Procurarea materialelor pentru scopuri didactice,	0812	8602	335110	10,00	5,80	5,38	-0,42
Procurarea materialelor de uz gospodaresc si rechi	0812	8602	336110	338,00	337,00	336,43	-0,57
Procurarea materialelor de constructie	0812	8602	337110	273,20	282,50	281,27	-1,23
Procurarea accesoriilor de pat, imbracamint, incalt	0812	8602	338110	200,00	189,20	188,61	-0,59
Procurarea altor materiale	0812	8602	339110	440,00	687,40	686,53	-0,87
<b>Servicii pentru tineret</b>	<b>0813</b>						
<b>I. VENITURI</b>	<b>0813</b>			<b>4 552,40</b>	<b>4 243,60</b>	<b>4 200,97</b>	-42,63
Finantare de la buget	0813		149800	4 552,40	4 243,60	4 200,97	-42,63
<b>V. SOLD BUGETAR</b>	<b>0813</b>						
<b>VI. SURSELE DE FINANTARE</b>	<b>0813</b>						
<b>Tineret si sport</b>	<b>0813</b>	<b>86</b>					
<b>Tineret</b>	<b>0813</b>	<b>8603</b>					
<b>II. CHELTUIELI SI ACTIVE NEFINANCIARE</b>	<b>0813</b>	<b>8603</b>		<b>4 552,40</b>	<b>4 243,60</b>	<b>4 200,97</b>	-42,63
<b>III. CHELTUIELI</b>	<b>0813</b>	<b>8603</b>		<b>4 202,00</b>	<b>3 579,20</b>	<b>3 538,40</b>	-40,80
Remunerarea muncii angajatilor conform statelor	0813	8603	211180	2 314,80	1 955,80	1 936,94	-18,86
Contributii de asigurari sociale de stat obligator	0813	8603	212100	808,90	567,10	561,71	-5,39
Energie electrica	0813	8603	222110	31,00	31,00	31,00	
Energie termica	0813	8603	222130	519,80	519,80	519,80	

Apa si canalizare	0813	8603	222140	34,00	34,00	34,00	
Alte servicii comunale	0813	8603	222190	2,00	2,00	2,00	
Servicii informationale	0813	8603	222210	6,70	6,70	6,32	-0,38
Servicii de transport	0813	8603	222400	9,00	6,10	6,05	-0,05
Servicii de reparatii curente	0813	8603	222500	10,00			
Formare profesionala	0813	8603	222600	5,00	3,10	3,06	-0,04
Deplasari de serviciu in interiorul tarii	0813	8603	222710	38,80	26,30	16,81	-9,49
Servicii de paza	0813	8603	222940	10,00	8,00	7,92	-0,08
Servicii neatribuite altor aliniate	0813	8603	222999	67,00	76,30	72,98	-3,32
Indemn pt incapacitatea temp de munca	0813	8603	273500	11,00	9,00	7,41	-1,59
Alte plati asociate cu bursele	0813	8603	281230	234,00	234,00	234,00	
Cheltuieli curente neatribuite la alte categorii	0813	8603	281900	100,00	100,00	98,38	-1,62
<b>IV. ACTIVE NEFINANCIARE</b>	<b>0813</b>	<b>8603</b>		<b>350,40</b>	<b>664,40</b>	<b>662,57</b>	<b>-1,83</b>
Reparatii capitale ale cladirilor	0813	8603	311120		192,00	191,80	-0,20
Procurarea masinilor si utilajelor	0813	8603	314110	180,00	224,50	224,50	
Procurarea uneltelor si sculelor, inventarului de	0813	8603	316110		6,80	6,80	
Procurarea altor mijloace fixe	0813	8603	318110		12,60	12,60	
Procurarea medicamentelor ?i materialelor sanitare	0813	8603	334110	5,40	5,40	4,41	-0,99
Procurarea materialelor de uz gospodaresc si rechi	0813	8603	336110	25,00	25,00	25,00	
Procurarea materialelor de constructie	0813	8603	337110	10,00	10,00	10,00	
Procurarea accesoriilor de pat, imbracamint, incalt	0813	8603	338110		5,50	5,50	
Procurarea altor materiale	0813	8603	339110	130,00	182,60	181,96	-0,64
<i>Servicii in domeniul culturii</i>	<i>082</i>						
<i>Servicii in domeniul culturii</i>	<i>0820</i>						
<b>I. VENITURI</b>	<b>0820</b>			<b>41 802,90</b>	<b>49 253,40</b>	<b>47 893,36</b>	<b>-1 360,04</b>
Incasari de la prestarea serviciilor cu plata	0820		142310	252,00	456,30	656,85	200,55
Plata pentru locatiunea bun patrimonialului publ	0820		142320	125,50	327,20	366,76	39,56
Donatii voluntare pentru cheltuieli curente din su	0820		144114	998,00	1 230,80	1 413,75	182,95
Finantare de la buget	0820		149800	40 427,40	47 239,10	45 456,00	-1 783,10
<b>VII. ACTIVE FINANCIARE</b>	<b>0820</b>					<b>-0,06</b>	<b>-0,06</b>
Diferenta de curs negativa	0820		422000			-0,06	-0,06

<b>MODIFICAREA SOLDULUI DE MIJLOACE BANESTI</b>	<b>0820</b>						<b>-51,65</b>	<b>-51,65</b>
Corectarea soldului de mijloace banesti	0820		920000				-51,65	-51,65
<b>V. SOLD BUGETAR</b>	<b>0820</b>						<b>51,72</b>	<b>51,72</b>
<b>VI. SURSELE DE FINANTARE</b>	<b>0820</b>						<b>-51,72</b>	<b>-51,72</b>
<i>Cultura, cultele si odihna</i>	<i>0820</i>	<i>85</i>						
<i>Dezvoltarea culturii</i>	<i>0820</i>	<i>8502</i>						
<b>II. CHELTUIELI SI ACTIVE NEFINANCIARE</b>	<b>0820</b>	<b>8502</b>		<b>38 654,00</b>	<b>46 115,80</b>	<b>44 880,92</b>		<b>-1 234,88</b>
<b>III. CHELTUIELI</b>	<b>0820</b>	<b>8502</b>		<b>36 428,50</b>	<b>40 374,10</b>	<b>39 549,05</b>		<b>-825,05</b>
Remunerarea muncii angajatilor conform statelor	0820	8502	211180	22 520,40	20 654,27	20 553,90		-100,37
Compensatie pentru alimentatie	0820	8502	211310	505,70	355,70	346,43		-9,27
Contributii de asigurari sociale de stat obligator	0820	8502	212100	6 679,40	6 100,53	6 061,10		-39,43
Energie electrica	0820	8502	222110	836,00	706,00	604,39		-101,61
Gaze	0820	8502	222120	43,60				
Energie termica	0820	8502	222130	2 182,10	6 470,00	6 258,53		-211,47
Apa si canalizare	0820	8502	222140	114,50	117,45	100,40		-17,05
Alte servicii comunale	0820	8502	222190	177,50	165,75	130,07		-35,68
Servicii informationale	0820	8502	222210	77,00	91,50	88,24		-3,26
Servicii de telecomunicatii	0820	8502	222220	25,70	14,90	11,01		-3,89
Servicii de locatiune	0820	8502	222300	423,60	1 514,40	1 391,62		-122,78
Servicii de transport	0820	8502	222400	184,30	205,60	196,90		-8,70
Servicii de reparatii curente	0820	8502	222500	230,40	23,00	15,42		-7,58
Formare profesionala	0820	8502	222600	15,10	13,90	1,86		-12,04
Deplasari de serviciu in interiorul tarii	0820	8502	222710	20,00	19,50	7,50		-12,00
Deplasari de serviciu peste hotare	0820	8502	222720	6,00	13,40	10,37		-3,03
Servicii de protocol	0820	8502	222920	32,50	49,50	47,94		-1,56
Servicii de paza	0820	8502	222940	84,40	58,00	42,52		-15,48
Servicii postale si curierat	0820	8502	222980	40,00	40,00	39,75		-0,25
Servicii neatribuite altor aliniate	0820	8502	222999	1 376,40	3 229,30	3 132,19		-97,11
Ajutoare banesti	0820	8502	272600	200,00				
Indemn pt incapacitatea temp de munca	0820	8502	273500	83,20	82,40	69,55		-12,85

Alte prestatii sociale ale angajatorilor	0820	8502	273900	570,00	448,30	438,76	-9,54
Taxe, amenzi, penalitati si alte plati obligatorii	0820	8502	281400	0,70	0,70	0,61	-0,09
<b>IV. ACTIVE NEFINANCIARE</b>	<b>0820</b>	<b>8502</b>		<b>2 225,50</b>	<b>5 741,70</b>	<b>5 331,88</b>	-409,82
Reparatii capitale ale cladirilor	0820	8502	311120	300,00	1 345,70	1 316,60	-29,10
Procurarea masinilor si utilajelor	0820	8502	314110	245,00	1 057,50	1 048,17	-9,33
Procurarea uneltelor si sculelor, inventarului de	0820	8502	316110	185,00	490,20	423,21	-66,99
Procurarea altor mijloace fixe	0820	8502	318110	115,00	1 068,10	1 015,68	-52,42
Procurarea pieselor de schimb	0820	8502	332110	17,50	8,40	8,40	
Procurarea medicamentelor ?i materialelor sanitare	0820	8502	334110				
Procurarea materialelor pentru scopuri didactice,	0820	8502	335110	10,00			
Procurarea materialelor de uz gospodaresc si rechi	0820	8502	336110	255,00	187,00	174,32	-12,68
Procurarea materialelor de constructie	0820	8502	337110	187,00	369,00	341,03	-27,97
Procurarea accesoriilor de pat, imbracamint, incalt	0820	8502	338110	10,00	1,00	0,95	-0,05
Procurarea altor materiale	0820	8502	339110	901,00	1 214,80	1 003,53	-211,27
<i>Potejarea si punerea in valoare a patrimoniului cultural national</i>	<i>0820</i>	<i>8503</i>					
<b>II. CHELTUIELI SI ACTIVE NEFINANCIARE</b>	<b>0820</b>	<b>8503</b>		<b>3 148,90</b>	<b>3 137,60</b>	<b>2 960,72</b>	-176,88
<b>III. CHELTUIELI</b>	<b>0820</b>	<b>8503</b>		<b>3 074,30</b>	<b>2 968,00</b>	<b>2 839,90</b>	-128,10
Remunerarea muncii angajatilor conform statelor	0820	8503	211180	1 659,70	1 591,70	1 584,51	-7,19
Contributii de asigurari sociale de stat obligator	0820	8503	212100	481,40	464,10	459,51	-4,59
Energie electrica	0820	8503	222110	68,00	68,00	58,00	-10,00
Gaze	0820	8503	222120	120,00	120,00	120,00	
Energie termica	0820	8503	222130	116,00	236,00	236,00	
Apa si canalizare	0820	8503	222140	10,00	10,00	4,60	-5,40
Alte servicii comunale	0820	8503	222190	2,70	2,70	1,68	-1,02
Servicii informatonale	0820	8503	222210	12,00	162,00	155,50	-6,50
Servicii de telecomunicatii	0820	8503	222220	2,50	2,50	1,12	-1,38
Servicii de transport	0820	8503	222400	2,30	2,30		-2,30
Servicii de reparatii curente	0820	8503	222500	84,50	38,50	11,08	-27,42
Formare profesionala	0820	8503	222600	3,00	3,00	2,79	-0,21
Deplasari de serviciu in interiorul tarii	0820	8503	222710	2,50	2,50	1,38	-1,12

Deplasari de serviciu peste hotare	0820	8503	222720	2,00	2,00	1,67	-0,33
Servicii editoriale	0820	8503	222910	3,00	3,00		-3,00
Servicii de cercetari stiintifice contractate	0820	8503	222930	388,00	69,00	50,00	-19,00
Servicii de paza	0820	8503	222940	35,00	35,00	28,62	-6,38
Servicii postale si curierat	0820	8503	222980	8,70	8,70		-8,70
Servicii neatribuite altor aliniate	0820	8503	222999	52,00	126,00	117,22	-8,78
Indemn pt incapacitatea temp de munca	0820	8503	273500	21,00	21,00	6,22	-14,78
<b>IV. ACTIVE NEFINANCIARE</b>	<b>0820</b>	<b>8503</b>		<b>74,60</b>	<b>169,60</b>	<b>120,82</b>	<b>-48,78</b>
Procurarea masinilor si utilajelor	0820	8503	314110	12,00	12,00	1,50	-10,50
Procurarea uneltelor si sculelor, inventarului de	0820	8503	316110	16,00	12,00		-12,00
Procurarea activelor nemateriale	0820	8503	317110		85,00	83,00	-2,00
Procurarea pieselor de schimb	0820	8503	332110	3,00	3,00		-3,00
Procurarea materialelor de uz gospodaresc si rechi	0820	8503	336110	14,00	14,00	10,04	-3,96
Procurarea materialelor de constructie	0820	8503	337110	9,00	9,00	5,69	-3,31
Procurarea altor materiale	0820	8503	339110	20,60	34,60	20,60	-14,00
<i>Alte servicii in domeniul culturii, tineretului, sportului, odihnei si cultelor neatribuite la alte grupe</i>	<i>086</i>						
<i>Alte servicii in domeniul culturii, cultelor si odihnei</i>	<i>0861</i>						
<b>I. VENITURI</b>	<b>0861</b>			<b>2 408,60</b>	<b>2 686,90</b>	<b>2 545,00</b>	<b>-141,90</b>
Finantare de la buget	0861		149800	2 408,60	2 686,90	2 545,00	-141,90
<b>V. SOLD BUGETAR</b>	<b>0861</b>						
<b>VI. SURSELE DE FINANTARE</b>	<b>0861</b>						
<i>Cultura, cultele si odihna</i>	<i>0861</i>	<i>85</i>					
<i>Politici si management in domeniul culturii</i>	<i>0861</i>	<i>8501</i>					
<b>II. CHELTUIELI SI ACTIVE NEFINANCIARE</b>	<b>0861</b>	<b>8501</b>		<b>2 408,60</b>	<b>2 686,90</b>	<b>2 545,00</b>	<b>-141,90</b>
<b>III. CHELTUIELI</b>	<b>0861</b>	<b>8501</b>		<b>2 341,60</b>	<b>2 612,10</b>	<b>2 483,44</b>	<b>-128,66</b>
Remunerarea muncii angajatilor conform statelor	0861	8501	211180	1 302,10	1 348,30	1 347,85	-0,45
Compensatie pentru alimentatie	0861	8501	211310	184,60	174,40	147,63	-26,77
Contributii de asigurari sociale de stat obligator	0861	8501	212100	377,60	434,10	433,69	-0,41
Servicii informationale	0861	8501	222210	21,50	13,50	11,71	-1,79
Servicii de telecomunicatii	0861	8501	222220	9,00	9,00	5,65	-3,35

Servicii de reparatii curente	0861	8501	222500	5,00			
Formare profesionala	0861	8501	222600	4,00			
Deplasari de serviciu in interiorul tarii	0861	8501	222710	3,50	1,50	1,24	-0,26
Deplasari de serviciu peste hotare	0861	8501	222720	1,50	24,50	24,19	-0,31
Servicii judiciare garantata de stat	0861	8501	222950	15,00	15,00	14,53	-0,47
Servicii neatribuite altor aliniate	0861	8501	222999	12,00	12,00	5,78	-6,22
Indemn pt incapacitatea temp de munca	0861	8501	273500	10,80	10,80	5,92	-4,88
Indm-zatii lunare pentru personalul din cadrul aut	0861	8501	273711	245,00	245,00	187,99	-57,01
Alte prestatii sociale ale angajatorilor	0861	8501	273900	108,00	108,00	106,73	-1,27
Taxe, amenzi, penalitati si alte plati obligatorii	0861	8501	281400	42,00	216,00	190,52	-25,48
<b>IV. ACTIVE NEFINANCIARE</b>	<b>0861</b>	<b>8501</b>		<b>67,00</b>	<b>74,80</b>	<b>61,56</b>	<b>-13,24</b>
Procurarea masinilor si utilajelor	0861	8501	314110	5,00	20,00	19,89	-0,11
Procurarea uneltelor si sculelor, inventarului de	0861	8501	316110	5,00	15,00	14,15	-0,85
Procurarea pieselor de schimb	0861	8501	332110	7,00	7,00	0,30	-6,70
Procurarea materialelor de uz gospodaresc si rechi	0861	8501	336110	32,00	22,00	20,47	-1,53
Procurarea altor materiale	0861	8501	339110	18,00	10,80	6,76	-4,04
<i>Invatamint</i>	<i>09</i>						
<i>Educatie timpurie si invatamint primar</i>	<i>091</i>						
<i>Educatie timpurie</i>	<i>0911</i>						
<b>I. VENITURI</b>	<b>0911</b>			<b>248 823,30</b>	<b>256 358,40</b>	<b>255 095,33</b>	<b>-1 263,07</b>
Incasari de la prestarea serviciilor cu plata	0911		142310	11 517,00	11 517,00	11 614,92	97,92
Plata pentru locatiunea bun patrimoniului publ	0911		142320	252,80	252,80	215,86	-36,94
Donatii voluntare pentru cheltuieli curente din su	0911		144114			7,74	7,74
Finantare de la buget	0911		149800	237 053,50	244 588,60	243 256,81	-1 331,79
<b>MODIFICAREA SOLDULUI DE MIJLOACE BANESTI</b>	<b>0911</b>					<b>-762,66</b>	<b>-762,66</b>
Corectarea soldului de mijloace banesti	0911		920000			-762,66	-762,66
<b>V. SOLD BUGETAR</b>	<b>0911</b>					<b>762,66</b>	<b>762,66</b>
<b>VI. SURSELE DE FINANTARE</b>	<b>0911</b>					<b>-762,66</b>	<b>-762,66</b>
<i>Invatamint</i>	<i>0911</i>	<i>88</i>					
<i>Educatie timpurie</i>	<i>0911</i>	<i>8802</i>					

<b>II. CHELTUIELI SI ACTIVE NEFINANCIARE</b>	<b>0911</b>	<b>8802</b>		<b>248 823,30</b>	<b>256 358,40</b>	<b>254 332,67</b>	-2 025,73
<b>III. CHELTUIELI</b>	<b>0911</b>	<b>8802</b>		<b>204 016,60</b>	<b>211 287,80</b>	<b>210 117,45</b>	-1 170,35
Salariul de baza	0911	8802	211110				
Remunerarea muncii angajatilor conform statelor	0911	8802	211180	135 297,30	137 123,20	136 674,53	-448,67
Contributii de asigurari sociale de stat obligator	0911	8802	212100	39 235,90	39 760,50	39 635,61	-124,89
Energie electrica	0911	8802	222110	4 995,20	4 995,20	4 995,20	
Gaze	0911	8802	222120	424,60	284,60		-284,60
Energie termica	0911	8802	222130	15 587,20	20 796,10	20 747,20	-48,90
Apa si canalizare	0911	8802	222140	2 397,50	2 397,50	2 392,90	-4,60
Alte servicii comunale	0911	8802	222190	527,00	527,00	496,46	-30,54
Servicii informationale	0911	8802	222210	803,80	352,10	352,02	-0,08
Servicii de telecomunicatii	0911	8802	222220	31,10	31,10	18,88	-12,22
Servicii de reparatii curente	0911	8802	222500	500,00	1 165,10	1 122,77	-42,33
Formare profesionala	0911	8802	222600	23,40	49,10	49,03	-0,07
Deplasari de serviciu in interiorul tarii	0911	8802	222710	16,00	1,80	1,76	-0,04
Deplasari de serviciu peste hotare	0911	8802	222720	32,00	0,90	0,78	-0,12
Servicii medicale	0911	8802	222810	591,60	54,00	17,87	-36,13
Servicii editoriale	0911	8802	222910	100,00	98,50	98,50	
Servicii de paza	0911	8802	222940	20,00	20,00	10,52	-9,48
Servicii postale si curierat	0911	8802	222980	3,50	3,50	3,37	-0,13
Servicii neatribuite altor aliniate	0911	8802	222999	734,90	1 132,00	1 130,10	-1,90
Compensatii	0911	8802	272500	2 004,00	2 004,00	1 892,00	-112,00
Indemn pt incapacitatea temp de munca	0911	8802	273500	691,60	491,60	477,95	-13,65
<b>IV. ACTIVE NEFINANCIARE</b>	<b>0911</b>	<b>8802</b>		<b>44 806,70</b>	<b>45 070,60</b>	<b>44 215,21</b>	-855,39
Reparatii capitale ale cladirilor	0911	8802	311120	4 508,00	5 879,30	5 793,07	-86,23
Procurarea masinilor si utilajelor	0911	8802	314110	250,00	172,20	172,11	-0,09
Procurarea uneltelor si sculelor, inventarului de	0911	8802	316110	250,00	42,90	42,76	-0,14
Procurarea altor mijloace fixe	0911	8802	318110	180,00	348,70	348,62	-0,08
Procurarea pieselor de schimb	0911	8802	332110	10,00	10,00		-10,00
Procurarea produselor alimentare	0911	8802	333110	38 468,70	37 637,20	36 881,51	-755,69
Procurarea medicamentelor ?i materialelor sanitare	0911	8802	334110	100,00	20,80	20,73	-0,07

Procurarea materialelor pentru scopuri didactice,	0911	8802	335110	180,00	180,00	179,96	-0,04
Procurarea materialelor de uz gospodaresc si rechi	0911	8802	336110	250,00	172,50	169,46	-3,04
Procurarea materialelor de constructie	0911	8802	337110	250,00	248,10	248,10	
Procurarea accesoriilor de pat, imbracamint, incalt	0911	8802	338110	180,00	179,90	179,90	
Procurarea altor materiale	0911	8802	339110	180,00	179,00	179,00	
<b>Invatamint primar</b>	<b>0912</b>						
<b>I. VENITURI</b>	<b>0912</b>			<b>17 039,90</b>	<b>18 205,30</b>	<b>17 940,96</b>	<b>-264,34</b>
Plata pentru locatiunea bun patrimonialului publ	0912		142320	20,20	28,20	65,34	37,14
Finantare de la buget	0912		149800	17 019,70	18 177,10	17 875,62	-301,48
<b>MODIFICAREA SOLDULUI DE MIJLOACE BANESTI</b>	<b>0912</b>					<b>-85,34</b>	<b>-85,34</b>
Corectarea soldului de mijloace banesti	0912		920000			-85,34	-85,34
<b>V. SOLD BUGETAR</b>	<b>0912</b>					<b>85,34</b>	<b>85,34</b>
<b>VI. SURSELE DE FINANTARE</b>	<b>0912</b>					<b>-85,34</b>	<b>-85,34</b>
<b>Invatamint</b>	<b>0912</b>	<b>88</b>					
<b>Invatamint primar</b>	<b>0912</b>	<b>8803</b>					
<b>II. CHELTUIELI SI ACTIVE NEFINANCIARE</b>	<b>0912</b>	<b>8803</b>		<b>17 039,90</b>	<b>18 205,30</b>	<b>17 855,62</b>	<b>-349,68</b>
<b>III. CHELTUIELI</b>	<b>0912</b>	<b>8803</b>		<b>14 969,00</b>	<b>16 369,20</b>	<b>16 086,36</b>	<b>-282,84</b>
Remunerarea muncii angajatilor conform statelor	0912	8803	211180	9 187,00	9 929,40	9 929,26	-0,14
Contributii de asigurari sociale de stat obligator	0912	8803	212100	2 664,20	2 877,60	2 877,59	-0,01
Energie electrica	0912	8803	222110	47,20	50,20	48,70	-1,50
Gaze	0912	8803	222120	66,60	76,40		-76,40
Energie termica	0912	8803	222130	260,10	757,60	757,60	
Apa si canalizare	0912	8803	222140	44,40	44,40	42,34	-2,06
Alte servicii comunale	0912	8803	222190	6,00	6,00	6,00	
Servicii informatinale	0912	8803	222210	39,30	34,30	10,79	-23,51
Servicii de telecomunicatii	0912	8803	222220	0,70	0,70	0,47	-0,23
Servicii de reparatii curente	0912	8803	222500	70,00	55,00	54,64	-0,36
Formare profesionala	0912	8803	222600	7,30	7,30	6,30	-1,00
Deplasari de serviciu in interiorul tarii	0912	8803	222710	3,00	3,00	3,00	
Servicii medicale	0912	8803	222810	20,00	4,80	1,66	-3,14

Servicii de paza	0912	8803	222940	10,10	10,10	10,08	-0,02
Servicii postale si curierat	0912	8803	222980	4,30	4,30	4,30	
Servicii neatribuite altor alinate	0912	8803	222999	2 292,10	2 297,60	2 133,10	-164,50
Compensatii	0912	8803	272500	172,00	172,00	168,00	-4,00
Indemn pt incapacitatea temp de munca	0912	8803	273500	74,70	38,50	32,53	-5,97
<b>IV. ACTIVE NEFINANCIARE</b>	<b>0912</b>	<b>8803</b>		<b>2 070,90</b>	<b>1 836,10</b>	<b>1 769,26</b>	<b>-66,84</b>
Reparatii capitale ale cladirilor	0912	8803	311120	2 050,00	1 790,00	1 723,85	-66,15
Procurarea masinilor si utilajelor	0912	8803	314110		5,00	4,90	-0,10
Procurarea uneltelor si sculelor, inventarului de	0912	8803	316110				
Procurarea activelor nemateriale	0912	8803	317110	2,00			
Procurarea pieselor de schimb	0912	8803	332110	6,90	6,90	6,90	
Procurarea produselor alimentare	0912	8803	333110		23,00	22,97	-0,03
Procurarea medicamentelor ?i materialelor sanitare	0912	8803	334110	4,00	4,00	3,95	-0,05
Procurarea materialelor pentru scopuri didactice,	0912	8803	335110	0,60	0,80	0,67	-0,13
Procurarea materialelor de uz gospodaresc si rechi	0912	8803	336110	7,40	6,10	6,02	-0,08
Procurarea altor materiale	0912	8803	339110		0,30		-0,30
<i>Invatamint secundar</i>	<i>092</i>						
<i>Invatamint gimnazial</i>	<i>0921</i>						
<b>I. VENITURI</b>	<b>0921</b>			<b>51 371,10</b>	<b>63 487,60</b>	<b>62 490,29</b>	<b>-997,31</b>
Plata pentru locatiunea bun patrimoniuului publ	0921		142320	962,00	994,00	786,89	-207,11
Donatii voluntare pentru cheltuieli curente din su	0921		144114			0,20	0,20
Finantare de la buget	0921		149800	50 409,10	62 493,60	61 703,20	-790,40
<b>MODIFICAREA SOLDULUI DE MIJLOACE BANESTI</b>	<b>0921</b>					<b>-709,86</b>	<b>-709,86</b>
Corectarea soldului de mijloace banesti	0921		920000			-709,86	-709,86
<b>V. SOLD BUGETAR</b>	<b>0921</b>					<b>709,86</b>	<b>709,86</b>
<b>VI. SURSELE DE FINANTARE</b>	<b>0921</b>					<b>-709,86</b>	<b>-709,86</b>
<i>Invatamint</i>	<i>0921</i>	<i>88</i>					
<i>Invatamint gimnazial</i>	<i>0921</i>	<i>8804</i>					
<b>II. CHELTUIELI SI ACTIVE NEFINANCIARE</b>	<b>0921</b>	<b>8804</b>		<b>51 371,10</b>	<b>63 487,60</b>	<b>61 780,43</b>	<b>-1 707,17</b>
<b>III. CHELTUIELI</b>	<b>0921</b>	<b>8804</b>		<b>49 550,00</b>	<b>60 779,00</b>	<b>59 321,28</b>	<b>-1 457,72</b>

Remunerarea muncii angajatilor conform statelor	0921	8804	211180	31 027,50	37 643,60	37 640,98	-2,62
Contributii de asigurari sociale de stat obligator	0921	8804	212100	8 992,20	10 917,60	10 915,88	-1,72
Energie electrica	0921	8804	222110	258,90	368,90	368,90	
Gaze	0921	8804	222120	1,00	1,00		-1,00
Energie termica	0921	8804	222130	3 213,40	4 834,70	4 079,80	-754,90
Apa si canalizare	0921	8804	222140	178,20	179,70	179,41	-0,29
Alte servicii comunale	0921	8804	222190	35,70	36,00	36,00	
Servicii informationale	0921	8804	222210	173,80	47,60	47,60	
Servicii de telecomunicatii	0921	8804	222220	8,40	7,70	6,47	-1,23
Servicii de transport	0921	8804	222400		1,00		-1,00
Servicii de reparatii curente	0921	8804	222500	144,00	123,30	116,47	-6,83
Formare profesionala	0921	8804	222600	29,30	29,30	29,30	
Deplasari de serviciu in interiorul tarii	0921	8804	222710	2,00	3,00	3,00	
Servicii medicale	0921	8804	222810	85,00	19,60	8,61	-10,99
Servicii de paza	0921	8804	222940	16,70	16,70	16,60	-0,10
Servicii postale si curierat	0921	8804	222980	2,10	2,10	2,07	-0,03
Servicii neatribuite altor aliniate	0921	8804	222999	4 438,10	4 437,90	3 820,21	-617,69
Compensatii	0921	8804	272500	664,00	664,00	644,00	-20,00
Indemn pt incapacitatea temp de munca	0921	8804	273500	279,70	161,70	122,41	-39,29
Cheltuieli capitale neatribuite la alte categorii	0921	8804	282900		1 283,60	1 283,58	-0,02
<b>IV. ACTIVE NEFINANCIARE</b>	<b>0921</b>	<b>8804</b>		<b>1 821,10</b>	<b>2 708,60</b>	<b>2 459,14</b>	<b>-249,46</b>
Reparatii capitale ale cladirilor	0921	8804	311120	394,50	1 260,10	1 208,90	-51,20
Procurarea masinilor si utilajelor	0921	8804	314110	569,10	471,90	398,70	-73,20
Procurarea uneltelor si sculelor, inventarului de	0921	8804	316110	276,60	274,50	260,75	-13,75
Procurarea combustibilului, carburant lubrifiant	0921	8804	331110	292,50	292,50	212,81	-79,69
Procurarea pieselor de schimb	0921	8804	332110	9,00	9,00	9,00	
Procurarea produselor alimentare	0921	8804	333110		55,20	55,20	
Procurarea medicamentelor ?i materialelor sanitare	0921	8804	334110	15,40	20,50	20,46	-0,04
Procurarea materialelor pentru scopuri didactice,	0921	8804	335110	11,50	13,00	11,40	-1,60
Procurarea materialelor de uz gospodaresc si rechi	0921	8804	336110	82,10	77,20	77,19	-0,01
Procurarea materialelor de constructie	0921	8804	337110	109,10	112,40	112,31	-0,09

Procurarea accesoriilor de pat, imbracamint, incalt	0921	8804	338110	4,60	3,30	2,23	-1,07
Procurarea altor materiale	0921	8804	339110	56,70	119,00	90,19	-28,81
<b>Invatamint liceal</b>	<b>0922</b>						
<b>I. VENITURI</b>	<b>0922</b>			<b>306 750,60</b>	<b>320 299,20</b>	<b>315 089,58</b>	<b>-5 209,62</b>
Granturi capitale primite de la organizatii inter	0922		132222		581,50	581,48	-0,02
Plata pentru locatiunea bun patrimoniului publ	0922		142320	675,60	635,60	1 056,21	420,61
Donatii voluntare pentru cheltuieli curente din su	0922		144114			30,99	30,99
Finantare de la buget	0922		149800	306 075,00	319 082,10	313 420,90	-5 661,20
<b>VII. ACTIVE FINANCIARE</b>	<b>0922</b>					<b>9,24</b>	<b>9,24</b>
Diferenta de curs pozitiva	0922		421000			60,19	60,19
Diferenta de curs negativa	0922		422000			-50,96	-50,96
<b>MODIFICAREA SOLDULUI DE MIJLOACE BANESTI</b>	<b>0922</b>					<b>-293,59</b>	<b>-293,59</b>
Sold de mijloace banesti la inceputul perioadei	0922		910000			357,88	357,88
Corectarea soldului de mijloace banesti	0922		920000			-651,48	-651,48
<b>V. SOLD BUGETAR</b>	<b>0922</b>			<b>-13 872,90</b>		<b>1 232,96</b>	<b>1 232,96</b>
<b>VI. SURSELE DE FINANTARE</b>	<b>0922</b>			<b>13 872,90</b>		<b>-1 232,96</b>	<b>-1 232,96</b>
<b>MODIFICAREA SOLDULUI DE MIJLOACE BANESTI</b>	<b>0922</b>			<b>13 872,90</b>		<b>-948,60</b>	<b>-948,60</b>
Sold de mijloace banesti la sfirsitul perioadei	0922		930000	13 872,90		-948,60	-948,60
<b>Invatamint</b>	<b>0922</b>	<b>88</b>					
<b>Invatamint liceal</b>	<b>0922</b>	<b>8806</b>					
<b>II. CHELTUIELI SI ACTIVE NEFINANCIARE</b>	<b>0922</b>	<b>8806</b>		<b>320 623,50</b>	<b>320 299,20</b>	<b>313 856,62</b>	<b>-6 442,58</b>
<b>III. CHELTUIELI</b>	<b>0922</b>	<b>8806</b>		<b>282 924,70</b>	<b>294 906,40</b>	<b>289 777,85</b>	<b>-5 128,55</b>
Remunerarea muncii angajatilor conform statelor	0922	8806	211180	181 419,10	186 961,70	186 949,90	-11,80
Contributii de asigurari sociale de stat obligator	0922	8806	212100	52 611,40	54 218,60	54 217,37	-1,23
Energie electrica	0922	8806	222110	1 520,10	3 348,90	3 348,90	
Gaze	0922	8806	222120	20,00	20,00	20,00	
Energie termica	0922	8806	222130	8 438,80	18 136,10	15 116,85	-3 019,25
Apa si canalizare	0922	8806	222140	873,70	927,60	927,28	-0,32
Alte servicii comunale	0922	8806	222190	186,20	196,20	196,20	
Servicii informatinale	0922	8806	222210	510,50	150,40	120,32	-30,08

Servicii de telecomunicatii	0922	8806	222220	23,50	23,50	15,77	-7,73
Servicii de transport	0922	8806	222400	5,00	278,40	261,02	-17,38
Servicii de reparatii curente	0922	8806	222500	726,00	779,30	778,61	-0,69
Formare profesionala	0922	8806	222600	208,20	178,60	158,23	-20,37
Deplasari de serviciu in interiorul tarii	0922	8806	222710	45,00	60,30	50,13	-10,17
Deplasari de serviciu peste hotare	0922	8806	222720	39,00	71,00	66,78	-4,22
Servicii medicale	0922	8806	222810	150,00	28,90	10,59	-18,31
Servicii de paza	0922	8806	222940	181,20	150,90	150,54	-0,36
Servicii de evaluare a activelor	0922	8806	222960		19,20	19,20	
Servicii postale si curierat	0922	8806	222980	36,70	32,00	31,87	-0,13
Servicii neatribuite altor aliniate	0922	8806	222999	31 539,90	25 019,40	23 277,26	-1 742,14
Compensatii	0922	8806	272500	3 056,00	3 056,00	2 924,00	-132,00
Indemn pt incapacitatea temp de munca	0922	8806	273500	1 334,40	749,40	637,02	-112,38
Cheltuieli capitale neatribuite la alte categorii	0922	8806	282900		500,00	500,00	
<b>IV. ACTIVE NEFINANCIARE</b>	<b>0922</b>	<b>8806</b>		<b>37 698,80</b>	<b>25 392,80</b>	<b>24 078,77</b>	<b>-1 314,03</b>
Procurarea cladirilor	0922	8806	311110	212,50			
Reparatii capitale ale cladirilor	0922	8806	311120	26 761,70	15 750,90	14 994,47	-756,43
Reparatii capitale ale constructiilor speciale	0922	8806	312120	2 490,00	1 356,00	1 335,52	-20,48
Procurarea masinilor si utilajelor	0922	8806	314110	4 069,60	3 209,20	2 859,96	-349,24
Reparatii capitale ale masinilor si utilajelor	0922	8806	314120		12,30	12,30	
Procurarea uneltelor si sculelor, inventarului de	0922	8806	316110	2 377,40	2 191,90	2 047,83	-144,07
Procurarea altor mijloace fixe	0922	8806	318110	117,10	45,00	44,99	-0,01
Procurarea pieselor de schimb	0922	8806	332110	93,10	93,10	92,77	-0,33
Procurarea produselor alimentare	0922	8806	333110		481,30	480,87	-0,43
Procurarea medicamentelor ?i materialelor sanitare	0922	8806	334110	156,80	241,10	240,46	-0,64
Procurarea materialelor pentru scopuri didactice,	0922	8806	335110	90,30	36,50	36,08	-0,42
Procurarea materialelor de uz gospodaresc si rechi	0922	8806	336110	613,20	807,10	803,49	-3,61
Procurarea materialelor de constructie	0922	8806	337110	363,50	355,20	350,01	-5,19
Procurarea accesoriilor de pat, imbracamint, incalt	0922	8806	338110	6,20	6,20	6,14	-0,06
Procurarea altor materiale	0922	8806	339110	347,40	807,00	773,89	-33,11
<b>Invatamint nedefinit dupa nivel</b>	<b>095</b>						

<i>Invatamint nedefinit dupa nivel</i>	<b>0950</b>						
<b>I. VENITURI</b>	<b>0950</b>			<b>38 241,70</b>	<b>41 637,50</b>	<b>41 567,81</b>	-69,69
Incasari de la prestarea serviciilor cu plata	0950		142310	3 692,70	3 692,70	3 713,17	20,47
Plata pentru locatiunea bun patrimonialului publ	0950		142320	4,50	4,50	5,33	0,83
Donatii voluntare pentru cheltuieli curente din su	0950		144114			0,01	0,01
Finantare de la buget	0950		149800	34 544,50	37 940,30	37 849,29	-91,01
<b>MODIFICAREA SOLDULUI DE MIJLOACE BANESTI</b>	<b>0950</b>					<b>-332,19</b>	-332,19
Corectarea soldului de mijloace banesti	0950		920000			-332,19	-332,19
<b>V. SOLD BUGETAR</b>	<b>0950</b>					<b>332,19</b>	332,19
<b>VI. SURSELE DE FINANTARE</b>	<b>0950</b>					<b>-332,19</b>	-332,19
<i>Invatamint</i>	<b>0950</b>	<b>88</b>					
<i>Educatie extrascolara si sustinerea elevilor dotati</i>	<b>0950</b>	<b>8814</b>					
<b>II. CHELTUIELI SI ACTIVE NEFINANCIARE</b>	<b>0950</b>	<b>8814</b>		<b>37 936,50</b>	<b>41 140,10</b>	<b>40 745,91</b>	-394,19
<b>III. CHELTUIELI</b>	<b>0950</b>	<b>8814</b>		<b>37 205,40</b>	<b>40 304,20</b>	<b>39 990,14</b>	-314,06
Remunerarea muncii angajatilor conform statelor	0950	8814	211180	25 773,40	27 891,00	27 842,33	-48,67
Contributii de asigurari sociale de stat obligator	0950	8814	212100	7 474,50	8 088,60	8 074,28	-14,32
Energie electrica	0950	8814	222110	202,00	250,40	250,40	
Energie termica	0950	8814	222130	1 934,50	2 044,50	2 041,13	-3,37
Apa si canalizare	0950	8814	222140	87,00	87,00	65,64	-21,36
Alte servicii comunale	0950	8814	222190	25,00	25,00	23,40	-1,60
Servicii informatinale	0950	8814	222210	44,50	23,10	18,70	-4,40
Servicii de telecomunicatii	0950	8814	222220	10,00	10,00	4,08	-5,92
Servicii de locatiune	0950	8814	222300		20,00	20,00	
Servicii de transport	0950	8814	222400	57,00	52,00	37,10	-14,90
Servicii de reparatii curente	0950	8814	222500	160,00	276,40	242,94	-33,46
Formare profesionala	0950	8814	222600	11,00	12,00	4,49	-7,51
Deplasari de serviciu in interiorul tarii	0950	8814	222710	84,70	13,70	11,09	-2,61
Deplasari de serviciu peste hotare	0950	8814	222720	22,00	21,40	10,67	-10,73
Servicii medicale	0950	8814	222810	2,00	2,00	0,66	-1,34
Servicii editoriale	0950	8814	222910	1,00	1,00	1,00	

Servicii de cercetari stiintifice contractate	0950	8814	222930	36,00	6,00		-6,00
Servicii de paza	0950	8814	222940	67,00	102,00	88,21	-13,79
Servicii neatribuite altor alinate	0950	8814	222999	596,70	760,10	711,78	-48,32
Compensatii	0950	8814	272500	472,00	472,00	432,00	-40,00
Indemn pt incapacitatea temp de munca	0950	8814	273500	113,50	129,00	94,39	-34,61
Alte prestatii sociale ale angajatorilor	0950	8814	273900		13,00	12,05	-0,95
Plati aferente documentelor executorii cu executar	0950	8814	281361				
Taxe, amenzi, penalitati si alte plati obligatorii	0950	8814	281400		4,00	3,80	-0,20
Alte cheltuieli in baza de contracte cu PF	0950	8814	281600	31,60			
<b>IV. ACTIVE NEFINANCIARE</b>	<b>0950</b>	<b>8814</b>		<b>731,10</b>	<b>835,90</b>	<b>755,77</b>	<b>-80,13</b>
Reparatii capitale ale cladirilor	0950	8814	311120	300,00	143,40	140,42	-2,98
Procurarea masinilor si utilajelor	0950	8814	314110	65,00	37,00	32,09	-4,91
Procurarea uneltelor si sculelor, inventarului de	0950	8814	316110	60,00	44,30	39,11	-5,19
Procurarea altor mijloace fixe	0950	8814	318110		198,90	198,90	
Procurarea pieselor de schimb	0950	8814	332110	7,00	7,00	1,98	-5,02
Procurarea produselor alimentare	0950	8814	333110	90,00			
Procurarea medicamentelor ?i materialelor sanitare	0950	8814	334110	8,00	8,00	7,73	-0,27
Procurarea materialelor pentru scopuri didactice,	0950	8814	335110	3,00	1,80	1,80	
Procurarea materialelor de uz gospodaresc si rechi	0950	8814	336110	70,00	50,80	46,43	-4,37
Procurarea materialelor de constructie	0950	8814	337110	70,10	169,70	131,78	-37,92
Procurarea altor materiale	0950	8814	339110	58,00	175,00	155,53	-19,47
<b>Curriculum</b>	<b>0950</b>	<b>8815</b>					
<b>II. CHELTUIELI SI ACTIVE NEFINANCIARE</b>	<b>0950</b>	<b>8815</b>		<b>305,20</b>	<b>497,40</b>	<b>489,70</b>	<b>-7,70</b>
<b>III. CHELTUIELI</b>	<b>0950</b>	<b>8815</b>		<b>281,20</b>	<b>478,40</b>	<b>470,77</b>	<b>-7,63</b>
Servicii de transport	0950	8815	222400	27,50	27,50	19,98	-7,52
Deplasari de serviciu in interiorul tarii	0950	8815	222710	83,70	112,60	112,57	-0,03
Servicii neatribuite altor alinate	0950	8815	222999		214,70	214,66	-0,04
Alte cheltuieli in baza de contracte cu PF	0950	8815	281600	170,00	123,60	123,56	-0,04
<b>IV. ACTIVE NEFINANCIARE</b>	<b>0950</b>	<b>8815</b>		<b>24,00</b>	<b>19,00</b>	<b>18,94</b>	<b>-0,06</b>
Procurarea combustibilului, carburant lubrifiant	0950	8815	331110				
Procurarea materialelor de uz gospodaresc si rechi	0950	8815	336110	24,00	19,00	18,94	-0,06

<i>Servicii afiliate invatamintului</i>	<i>096</i>						
<i>Servicii afiliate invatamintului</i>	<i>0960</i>						
<b>I. VENITURI</b>	<b>0960</b>			<b>9 820,10</b>	<b>9 406,10</b>	<b>9 059,03</b>	<b>-347,07</b>
Finantare de la buget	0960		149800	9 820,10	9 406,10	9 059,03	-347,07
<b>V. SOLD BUGETAR</b>	<b>0960</b>						
<b>VI. SURSELE DE FINANTARE</b>	<b>0960</b>						
<i>Invatamint</i>	<i>0960</i>	<i>88</i>					
<i>Servicii generale in educatie</i>	<i>0960</i>	<i>8813</i>					
<b>II. CHELTUIELI SI ACTIVE NEFINANCIARE</b>	<b>0960</b>	<b>8813</b>		<b>9 820,10</b>	<b>9 406,10</b>	<b>9 059,03</b>	<b>-347,07</b>
<b>III. CHELTUIELI</b>	<b>0960</b>	<b>8813</b>		<b>9 257,80</b>	<b>8 526,10</b>	<b>8 276,29</b>	<b>-249,81</b>
Remunerarea muncii angajatilor conform statelor	0960	8813	211180	6 125,90	5 525,90	5 442,69	-83,21
Compensatie pentru alimentatie	0960	8813	211310	511,50	511,50	429,59	-81,91
Contributii de asigurari sociale de stat obligator	0960	8813	212100	1 924,80	1 750,80	1 693,76	-57,04
Energie electrica	0960	8813	222110	33,50	33,50	33,50	
Apa si canalizare	0960	8813	222140	5,00	5,00	5,00	
Alte servicii comunale	0960	8813	222190	1,00	1,00	1,00	
Servicii informationale	0960	8813	222210	75,50	29,50	26,86	-2,64
Servicii de telecomunicatii	0960	8813	222220	12,00	12,00	8,34	-3,66
Servicii de transport	0960	8813	222400	15,00	22,00	19,16	-2,84
Servicii de reparatii curente	0960	8813	222500	80,00	255,00	247,99	-7,01
Formare profesionala	0960	8813	222600	7,00	5,00	5,00	
Deplasari de serviciu in interiorul tarii	0960	8813	222710	3,00			
Servicii editoriale	0960	8813	222910	25,00	25,00	25,00	
Servicii postale si curierat	0960	8813	222980	15,00	15,00	15,00	
Servicii neatribuite altor alinate	0960	8813	222999	90,00	69,60	65,49	-4,11
Indemn pt incapacitatea temp de munca	0960	8813	273500	33,60	26,00	18,70	-7,30
Alte prestatii sociale ale angajatorilor	0960	8813	273900	300,00	239,30	239,20	-0,10
<b>IV. ACTIVE NEFINANCIARE</b>	<b>0960</b>	<b>8813</b>		<b>562,30</b>	<b>880,00</b>	<b>782,74</b>	<b>-97,26</b>
Procurarea masinilor si utilajelor	0960	8813	314110	100,00	214,00	193,97	-20,03
Procurarea mijloacelor de transport	0960	8813	315110		330,00	298,80	-31,20
Procurarea uneltelor si sculelor, inventarului de	0960	8813	316110	50,00	59,00	58,98	-0,02

Procurarea activelor nemateriale	0960	8813	317110	30,00	24,10	17,25	-6,85
Procurarea combustibilului, carburant lubrifiant	0960	8813	331110	131,00	80,00	58,60	-21,40
Procurarea pieselor de schimb	0960	8813	332110	22,00	52,00	37,76	-14,24
Procurarea medicamentelor ?i materialelor sanitare	0960	8813	334110	6,30	2,20	2,00	-0,20
Procurarea materialelor de uz gospodaresc si rechi	0960	8813	336110	203,00	102,40	102,37	-0,03
Procurarea materialelor de constructie	0960	8813	337110	10,00	7,50	7,50	
Procurarea altor materiale	0960	8813	339110	10,00	8,80	5,50	-3,30
<i>Alte servicii din domeniul invatamintului neatribuite la alte grupe</i>	<i>098</i>						
<i>Alte servicii in domeniul invatamantului</i>	<i>0989</i>						
<b>I. VENITURI</b>	<b>0989</b>			<b>5 909,50</b>	<b>5 790,30</b>	<b>5 616,90</b>	-173,40
Finantare de la buget	0989		149800	5 909,50	5 790,30	5 616,90	-173,40
<b>VII. ACTIVE FINANCIARE</b>	<b>0989</b>					<b>-0,02</b>	-0,02
Diferenta de curs negativa	0989		422000			-0,02	-0,02
<b>V. SOLD BUGETAR</b>	<b>0989</b>					<b>0,02</b>	0,02
<b>VI. SURSELE DE FINANTARE</b>	<b>0989</b>					<b>-0,02</b>	-0,02
<i>Invatamint</i>	<i>0989</i>	<i>88</i>					
<i>Politicii si management in domeniul educatiei si cercetarii</i>	<i>0989</i>	<i>8801</i>					
<b>II. CHELTUIELI SI ACTIVE NEFINANCIARE</b>	<b>0989</b>	<b>8801</b>		<b>5 909,50</b>	<b>5 790,30</b>	<b>5 616,88</b>	-173,42
<b>III. CHELTUIELI</b>	<b>0989</b>	<b>8801</b>		<b>5 855,90</b>	<b>5 483,40</b>	<b>5 310,14</b>	-173,26
Remunerarea muncii angajatilor conform statelor	0989	8801	211180	3 465,80	3 085,80	2 988,84	-96,96
Compensatie pentru alimentatie	0989	8801	211310	282,20	282,20	255,29	-26,91
Contributii de asigurari sociale de stat obligator	0989	8801	212100	1 086,90	976,70	940,29	-36,41
Servicii informationale	0989	8801	222210	20,00	10,00	10,00	
Servicii de telecomunicatii	0989	8801	222220	10,00	13,00	12,73	-0,27
Servicii de transport	0989	8801	222400		86,50	86,40	-0,10
Servicii de reparatii curente	0989	8801	222500	80,00	80,00	79,60	-0,40
Formare profesionala	0989	8801	222600	5,00	5,00	5,00	
Deplasari de serviciu in interiorul tarii	0989	8801	222710	6,00	16,00	13,29	-2,71
Deplasari de serviciu peste hotare	0989	8801	222720	15,00	22,00	21,76	-0,24

Servicii judiciare garantata de stat	0989	8801	222950				
Servicii postale si curierat	0989	8801	222980	10,00	10,00	4,79	-5,21
Servicii neatribuite altor alinate	0989	8801	222999	11,00	26,20	26,12	-0,08
Indemn pt incapacitatea temp de munca	0989	8801	273500	18,00	23,00	19,13	-3,87
Indm-zatii lunare pentru personalul din cadrul aut	0989	8801	273711	600,00	666,40	666,40	
Alte prestatii sociale ale angajatorilor	0989	8801	273900	246,00	180,60	180,50	-0,10
<b>IV. ACTIVE NEFINANCIARE</b>	<b>0989</b>	<b>8801</b>		<b>53,60</b>	<b>306,90</b>	<b>306,74</b>	<b>-0,16</b>
Procurarea masinilor si utilajelor	0989	8801	314110	10,00	233,00	233,00	
Procurarea uneltelor si sculelor, inventarului de	0989	8801	316110	5,00			
Procurarea activelor nemateriale	0989	8801	317110	10,00	48,90	48,90	
Procurarea pieselor de schimb	0989	8801	332110	3,10	0,10		-0,10
Procurarea medicamentelor ?i materialelor sanitare	0989	8801	334110	2,00			
Procurarea materialelor de uz gospodaresc si rechi	0989	8801	336110	13,50	9,90	9,84	-0,06
Procurarea altor materiale	0989	8801	339110	10,00	15,00	15,00	
<i>Protectie sociala</i>	<b>10</b>						
<i>Protectie in caz de boala sau incapacitate de munca</i>	<b>101</b>						
<i>Protectie in caz de incapacitate de munca</i>	<b>1012</b>						
<b>I. VENITURI</b>	<b>1012</b>			<b>9 514,60</b>	<b>9 044,60</b>	<b>8 368,55</b>	<b>-676,05</b>
Finantare de la buget	1012		149800	9 514,60	9 044,60	8 368,55	-676,05
<b>MODIFICAREA SOLDULUI DE MIJLOACE BANESTI</b>	<b>1012</b>					<b>-1,22</b>	<b>-1,22</b>
Corectarea soldului de mijloace banesti	1012		920000			-1,22	-1,22
<b>V. SOLD BUGETAR</b>	<b>1012</b>					<b>1,22</b>	<b>1,22</b>
<b>VI. SURSELE DE FINANTARE</b>	<b>1012</b>					<b>-1,22</b>	<b>-1,22</b>
<i>Protectia sociala</i>	<b>1012</b>	<b>90</b>					
<i>Protectia sociala a persoanelor cu dizabilitati</i>	<b>1012</b>	<b>9010</b>					
<b>II. CHELTUIELI SI ACTIVE NEFINANCIARE</b>	<b>1012</b>	<b>9010</b>		<b>9 514,60</b>	<b>9 044,60</b>	<b>8 367,33</b>	<b>-677,27</b>
<b>III. CHELTUIELI</b>	<b>1012</b>	<b>9010</b>		<b>7 512,90</b>	<b>7 187,90</b>	<b>6 920,98</b>	<b>-266,92</b>
Remunerarea muncii angajatilor conform statelor	1012	9010	211180	4 698,70	4 349,40	4 257,50	-91,90
Contributii de asigurari sociale de stat obligator	1012	9010	212100	1 382,30	1 261,60	1 234,38	-27,22
Energie electrica	1012	9010	222110	415,00	395,00	299,26	-95,74

Gaze	1012	9010	222120	40,00	40,00	23,47	-16,53
Energie termica	1012	9010	222130	484,60	271,00	271,00	
Apa si canalizare	1012	9010	222140	72,00	55,50	54,73	-0,77
Alte servicii comunale	1012	9010	222190	11,30	11,30	7,48	-3,82
Servicii informationale	1012	9010	222210	37,20	35,20	35,15	-0,05
Servicii de telecomunicatii	1012	9010	222220	4,10	3,20	3,12	-0,08
Servicii de locatiune	1012	9010	222300	70,00	70,00	46,96	-23,04
Servicii de transport	1012	9010	222400	2,20	2,50	2,44	-0,06
Servicii de reparatii curente	1012	9010	222500	116,00	509,00	508,91	-0,09
Formare profesionala	1012	9010	222600	12,50	13,40	13,35	-0,05
Deplasari de serviciu in interiorul tarii	1012	9010	222710	1,00	1,00	0,40	-0,60
Servicii de paza	1012	9010	222940	59,00	59,50	59,02	-0,48
Servicii postale si curierat	1012	9010	222980	7,00	7,00	3,50	-3,50
Servicii neatribuite altor aliniate	1012	9010	222999	77,00	75,20	73,43	-1,77
Indemn pt incapacitatea temp de munca	1012	9010	273500	8,00	13,60	12,47	-1,13
Taxe, amenzi, penalitati si alte plati obligatorii	1012	9010	281400	15,00	14,50	14,43	-0,07
<b>IV. ACTIVE NEFINANCIARE</b>	<b>1012</b>	<b>9010</b>		<b>2 001,70</b>	<b>1 856,70</b>	<b>1 446,35</b>	<b>-410,35</b>
Reparatii capitale ale cladirilor	1012	9010	311120	400,00			
Procurarea masinilor si utilajelor	1012	9010	314110	250,00	250,00	185,41	-64,59
Procurarea uneltelor si sculelor, inventarului de	1012	9010	316110	200,00	200,00	200,00	
Procurarea altor mijloace fixe	1012	9010	318110	18,00	88,00	17,15	-70,85
Procurarea pieselor de schimb	1012	9010	332110	5,00	40,00	36,33	-3,67
Procurarea produselor alimentare	1012	9010	333110	800,70	630,20	589,51	-40,69
Procurarea medicamentelor ?i materialelor sanitare	1012	9010	334110	25,00	35,00	19,01	-15,99
Procurarea materialelor pentru scopuri didactice,	1012	9010	335110	50,00	80,00	57,56	-22,44
Procurarea materialelor de uz gospodaresc si rechi	1012	9010	336110	110,00	313,10	228,57	-84,53
Procurarea materialelor de constructie	1012	9010	337110	100,00	100,00	27,66	-72,34
Procurarea accesoriilor de pat, imbracamint, incalt	1012	9010	338110	25,00	22,60	8,11	-14,49
Procurarea altor materiale	1012	9010	339110	18,00	97,80	77,04	-20,76
<b>Protectie a familiei si a copiilor</b>	<b>104</b>						
<b>Protectie a familiei si a copiilor</b>	<b>1040</b>						

<b>I. VENITURI</b>	<b>1040</b>			<b>1 353,00</b>	<b>1 653,00</b>	<b>1 607,36</b>	-45,64
Finantare de la buget	1040		149800	1 353,00	1 653,00	1 607,36	-45,64
<b>V. SOLD BUGETAR</b>	<b>1040</b>						
<b>VI. SURSELE DE FINANTARE</b>	<b>1040</b>						
<i>Protectia sociala</i>	<i>1040</i>	<i>90</i>					
<i>Protectie a familiei si copilului</i>	<i>1040</i>	<i>9006</i>					
<b>II. CHELTUIELI SI ACTIVE NEFINANCIARE</b>	<b>1040</b>	<b>9006</b>		<b>1 353,00</b>	<b>1 653,00</b>	<b>1 607,36</b>	-45,64
<b>III. CHELTUIELI</b>	<b>1040</b>	<b>9006</b>		<b>1 150,00</b>	<b>1 450,00</b>	<b>1 416,30</b>	-33,70
Alocatii	1040	9006	272400	1 150,00	1 450,00	1 416,30	-33,70
<b>IV. ACTIVE NEFINANCIARE</b>	<b>1040</b>	<b>9006</b>		<b>203,00</b>	<b>203,00</b>	<b>191,06</b>	-11,94
Procurarea materialelor de uz gospodaresc si rechi	1040	9006	336110	203,00	11,00		-11,00
Procurarea altor materiale	1040	9006	339110		192,00	191,06	-0,94
<i>Protectie impotriva excluziunii sociale</i>	<i>107</i>						
<i>Protectie impotriva excluziunii sociale</i>	<i>1070</i>						
<b>I. VENITURI</b>	<b>1070</b>			<b>2 668,60</b>	<b>3 167,60</b>	<b>3 092,44</b>	-75,16
Finantare de la buget	1070		149800	2 668,60	3 167,60	3 092,44	-75,16
<b>V. SOLD BUGETAR</b>	<b>1070</b>						
<b>VI. SURSELE DE FINANTARE</b>	<b>1070</b>						
<i>Protectia sociala</i>	<i>1070</i>	<i>90</i>					
<i>Protectie sociala in cazuri exceptionale</i>	<i>1070</i>	<i>9012</i>					
<b>II. CHELTUIELI SI ACTIVE NEFINANCIARE</b>	<b>1070</b>	<b>9012</b>		<b>2 668,60</b>	<b>3 167,60</b>	<b>3 092,44</b>	-75,16
<b>III. CHELTUIELI</b>	<b>1070</b>	<b>9012</b>		<b>2 644,60</b>	<b>3 143,60</b>	<b>3 068,45</b>	-75,15
Remunerarea muncii angajatilor conform statelor	1070	9012	211180	1 693,30	1 693,30	1 647,86	-45,44
Contributii de asigurari sociale de stat obligator	1070	9012	212100	491,10	491,10	477,88	-13,22
Energie electrica	1070	9012	222110	33,70	29,80	29,80	
Gaze	1070	9012	222120	67,00	75,90	75,90	
Apa si canalizare	1070	9012	222140	24,40	20,40	20,40	
Alte servicii comunale	1070	9012	222190	2,30	2,30	2,26	-0,04
Servicii informationale	1070	9012	222210	11,50	11,10	11,05	-0,05
Servicii de telecomunicatii	1070	9012	222220	0,70	0,60	0,59	-0,01
Servicii de paza	1070	9012	222940	4,30	4,32	4,32	

Servicii neatribuite altor alinate	1070	9012	222999	310,10	295,28	285,95	-9,33
Ajutoare banesti	1070	9012	272600		379,00	372,00	-7,00
Indemn pt incapacitatea temp de munca	1070	9012	273500	6,20	9,90	9,90	
Taxe, amenzi, penalitati si alte plati obligatorii	1070	9012	281400		10,60	10,55	-0,05
Cheltuieli capitale neatribuite la alte categorii	1070	9012	282900		120,00	120,00	
<b>IV. ACTIVE NEFINANCIARE</b>	<b>1070</b>	<b>9012</b>		<b>24,00</b>	<b>24,00</b>	<b>23,99</b>	<b>-0,01</b>
Procurarea medicamentelor ?i materialelor sanitare	1070	9012	334110	4,00	4,00	4,00	
Procurarea materialelor de uz gospodaresc si rechi	1070	9012	336110	10,00	10,00	10,00	
Procurarea materialelor de constructie	1070	9012	337110	10,00	10,00	9,99	-0,01
<i>Alte servicii in domeniul protectiei sociale neatribuite la alte grupe</i>	<i>109</i>						
<i>Alte servicii de protectie sociala</i>	<i>1099</i>						
<b>I. VENITURI</b>	<b>1099</b>			<b>7 409,20</b>	<b>5 740,98</b>	<b>5 614,63</b>	<b>-126,35</b>
Finantare de la buget	1099		149800	7 409,20	5 740,98	5 614,63	-126,35
<b>V. SOLD BUGETAR</b>	<b>1099</b>						
<b>VI. SURSELE DE FINANTARE</b>	<b>1099</b>						
<i>Protectia sociala</i>	<i>1099</i>	<i>90</i>					
<i>Protectie sociala a unor categorii de cetateni</i>	<i>1099</i>	<i>9019</i>					
<b>II. CHELTUIELI SI ACTIVE NEFINANCIARE</b>	<b>1099</b>	<b>9019</b>		<b>7 409,20</b>	<b>5 740,98</b>	<b>5 614,63</b>	<b>-126,35</b>
<b>III. CHELTUIELI</b>	<b>1099</b>	<b>9019</b>		<b>7 218,10</b>	<b>5 740,98</b>	<b>5 614,63</b>	<b>-126,35</b>
Remunerarea muncii angajatilor conform statelor	1099	9019	211180	52,40	52,40	39,50	-12,90
Contributii de asigurari sociale de stat obligator	1099	9019	212100	15,20	15,20	11,46	-3,74
Deplasari de serviciu in interiorul tarii	1099	9019	222710		0,40	0,40	
Indemnizatii de asistenta sociala	1099	9019	272300	2 190,00	2 150,00	2 074,00	-76,00
Ajutoare banesti	1099	9019	272600	4 960,00	3 111,90	3 078,30	-33,60
Indemn pt incapacitatea temp de munca	1099	9019	273500	0,50	0,10		-0,10
Compensatii pentru averea persoanelor represate	1099	9019	281320		410,98	410,98	
<b>IV. ACTIVE NEFINANCIARE</b>	<b>1099</b>	<b>9019</b>		<b>191,10</b>			
Procurarea materialelor de uz gospodaresc si rechi	1099	9019	336110	141,10			
Procurarea altor materiale	1099	9019	339110	50,00			

**Пояснительная записка к  
годовому отчёту об  
исполнении  
муниципального бюджета  
Бэлць  
за 2025 год**

мун. Бэлць, 2026

<b><u>I. КРАТКОЕ СОДЕРЖАНИЕ</u></b> .....	67
<b><u>II. ДОХОДНАЯ ЧАСТЬ МУНИЦИПАЛЬНОГО БЮДЖЕТА БЭЛЦЬ</u></b> .....	69
<b><u>III. РАСХОДНАЯ ЧАСТЬ МУНИЦИПАЛЬНОГО БЮДЖЕТА БЭЛЦЬ</u></b> .....	72
<b><u>3.1. Исполнение расходов и нефинансовых активов</u></b> .....	72
<b><u>3.2. Исполнение расходов муниципального бюджета Бэлць, согласно экономической классификации</u></b> .....	74
3.2.1 Расходы на персонал.....	75
3.2.2 Товары и услуги.....	75
3.2.3 Проценты.....	75
3.2.4 Субсидии.....	76
3.2.5 Предоставленные гранты.....	76
3.2.6 Социальные выплаты.....	76
3.2.7 Прочие расходы.....	76
3.2.8 Нефинансовые активы.....	76
<b><u>3.3. Исполнение муниципального бюджета Бэлць согласно функциональной классификации</u></b> .....	77
3.3.1. <i>Гр. 01 «Государственные услуги общего назначения»</i> .....	77
3.3.2. <i>Гр. 02 «Национальная оборона»</i> .....	78
3.3.3. <i>Гр. 04 «Услуги в области экономики»</i> .....	78
3.3.4. <i>Гр. 05 «Охрана окружающей среды»</i> .....	80
3.3.5. <i>Гр. 06 «Жилищно-коммунальные хозяйства»</i> .....	82
3.3.6. <i>Гр. 07 «Здравоохранение»</i> .....	84
3.3.7. <i>Гр.08 «Культура, спорт, молодежь, культы и отдых»</i> .....	84
3.3.8. <i>Гр.09 «Образование»</i> .....	87
3.3.9. <i>Гр. 10 «Социальная защита»</i> .....	91
<b><u>IV. ПУБЛИЧНЫЙ ДОЛГ</u></b> .....	93
<b><u>V. ДЕБИТОРСКАЯ И КРЕДИТОРСКАЯ ЗАДОЛЖЕННОСТИ</u></b> .....	94
<b><u>VI. СИНТЕЗ ИНФОРМАЦИИ ПО РЕЗУЛЬТАТАМ ФИНАНСОВОГО МОНИТОРИНГА МУНИЦИПАЛЬНЫХ ПРЕДПРИЯТИЙ ЗА 2025 ГОД</u></b> .....	95

## I. КРАТКОЕ СОДЕРЖАНИЕ

Отчёт об исполнении муниципального бюджета Бэлць за 2025 год разработан и представлен в соответствии с подпунктом п<sup>3</sup>) ч. (2) ст.14 Закона о местном публичном управлении № 436-XVI от 28.12.2006 года, ст.31 Закона о местных публичных финансах № 397-XV от 16.10.2003 года, а также в соответствии с требованиями приказов Министерства Финансов №208 от 24.12.2015 года «О бюджетной классификации», №124 от 21.12.2023 года «Об утверждении Методологического руководства по разработке, утверждению и изменению бюджета», №216 от 28.12.2015 года «Об утверждении Плана счетов бюджетного учета и Методологических норм организации бухгалтерского учета и финансовой отчетности бюджетных учреждений».

К проекту решения представлены следующие отчёты и пояснительная записка:

- Отчёт об исполнении муниципального бюджета Бэлць, согласно экономической классификации за 2025 год (приложение №1);
- Отчёт об исполнении бюджетных расходах муниципального бюджета Бэлць согласно функциональной классификации за 2025 год (приложение № 2);
- Отчёт об исполнении муниципального бюджета Бэлць по программам и подпрограммам за 2025 год (приложение № 3);
- Пояснительная записка к годовому отчёту об исполнении муниципального бюджета Бэлць за 2025 год (приложение № 4).

Муниципальный бюджет на 2025 год был утверждён Решением Муниципального совета № 7/2 от 20.05.2025 года «Об утверждении муниципального бюджета муниципия Бэлць на 2025 год» со следующими показателями:

- по доходам – 1 151 889,2 тыс. леев;
- по расходам – 1 180 557,8 тыс. леев;
- бюджетное сальдо – -28 668,6 тыс. леев.

В течение 2025 года в утверждённые показатели были внесены изменения с учётом уровня исполнения доходов и необходимости финансового обеспечения расходов.

Изменения показателей бюджета, подробно излагались в материалах к проектам решений муниципального Совета о внесении изменений в решение муниципального Совета «Об утверждении муниципального бюджета Бэлць на 2025 год».

В результате объём муниципального бюджета на конец отчётного периода составил:

- по доходам – 1 207 511,3 тыс. леев;
- по расходам – 1 247 719,4 тыс. леев;
- бюджетное сальдо – -40 208,1 тыс. леев.

В итоге доходная часть муниципального бюджета была исполнена в сумме 1 165 400,3 тыс. леев, что составило 96,5% от уточнённого объёма доходов, а расходная часть – 1 146 072,6 тыс. леев, или 91,8%.

Далее представлена информация о показателях исполнения муниципального бюджета по доходам и расходам, а также о факторах, повлиявших на их формирование.

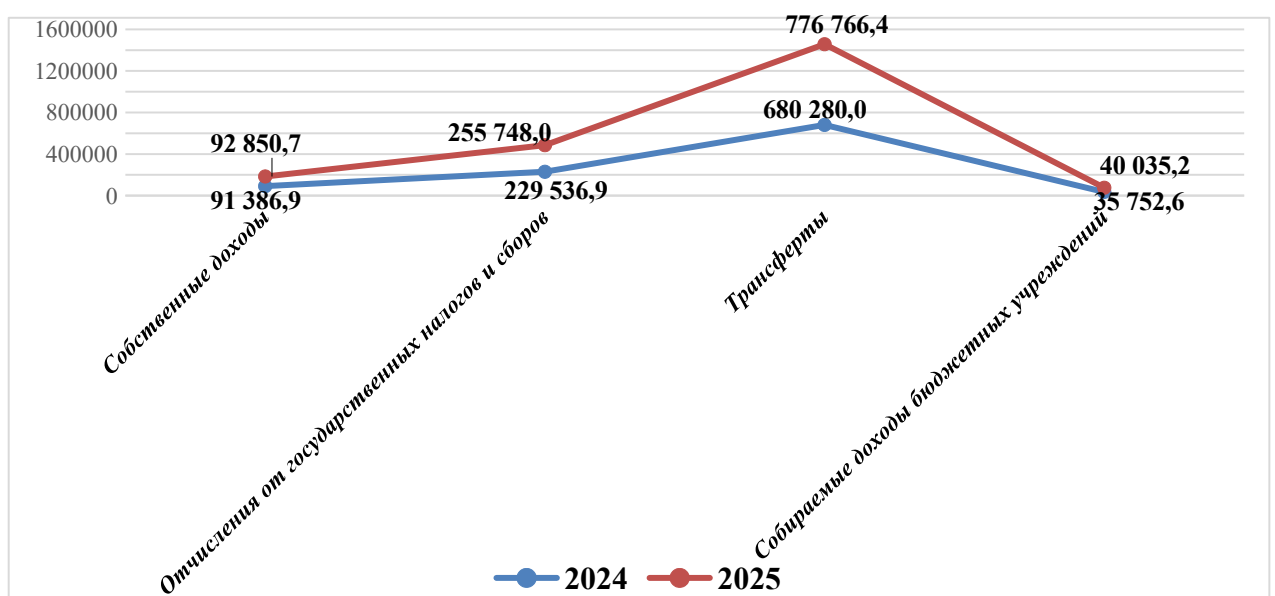
## II. ДОХОДНАЯ ЧАСТЬ МУНИЦИПАЛЬНОГО БЮДЖЕТА БЭЛЦЬ

Доходная часть муниципального бюджета за 2025 год исполнена в сумме 1 165 400,3 тыс. леев, что составляет 96,5% от уточненного годового плана. По сравнению с аналогичным периодом прошлого года доходная часть муниципального бюджета увеличилась на 128 444,1 тыс. леев или на 12,4%, в основном за счет увеличения трансфертов на 14,2% или на 96486,4 тыс. леев, подоходного налога с физических лиц на 11,5% или на 26 330,5 тыс. леев, а также собственных доходов на 1,6% или на 1 463,9 тыс. леев.

Структура доходной части бюджета за 2025 год характеризуется следующим образом:

- 66,7% или 776 766,4 тыс. леев - занимают трансферты из государственного бюджета;
- 21,9% или 255 748,0 тыс. леев приходится на отчисления от государственных налогов и сборов;
- 8,0% или 91 386,8 тыс. леев занимают собственные доходы;
- 3,4% или 40 035,2 тыс. леев составили собираемые доходы бюджетных учреждений.

### Динамика основных видов доходов муниципального бюджета в 2024-2025 гг., тыс. леев



➤ **Собственные доходы** муниципального бюджета, состоящие из налога на недвижимое имущество, платы за предпринимательский патент, частного налога, налога на доходы физических лиц, осуществляющих независимую деятельность в

сфере торговли, местных сборов и прочих доходов, предусмотренных законодательством, поступили в сумме 92 850,7 тыс. леев или 94,1 % от уточненного годового плана.

По сравнению с аналогичным периодом прошлого года поступления собственных доходов увеличились на 1 463,9 тыс. леев или на 1,6%, а именно: по налогу на доходы физических лиц, осуществляющих независимую деятельность в сфере торговли и прочие доходы, предусмотренные законодательством.

**Таблица 1. Собственные доходы за 2024-2025 г.г.**

(тыс. леев)

Тип доходов	2024 Год	2025 Год	Отклонение	
			+/-	%
<b>Всего собственные доходы</b>	91 386,8	92 850,7	1 463,9	101,6
<b>Налоги на недвижимое имущество</b>	26 897,0	26 886,4	-10,5	100,0
<b>Плата за предпринимательский патент</b>	640,9	867,0	226,1	135,3
<b>Налог на доходы физических лиц, осуществляющих независимую деятельность в сфере торговли</b>	2 103,5	2 426,8	323,3	115,4
<b>Приватный налог, поступающий в местный бюджет II уровня</b>	13,1	412,1	399,0	>200
<b>Местные сборы</b>	51 828,6	48 424,3	-3 404,3	93,4
<b>Прочие доходы, предусмотренные законодательством</b>	9 903,7	13 834,1	3 930,3	139,7

Налоги на недвижимое имущество поступили в сумме 26 886,4 тыс. леев или 99,8% от уточненных плановых значений (в сумме 26 942,0 тыс. леев). По сравнению с аналогичным периодом 2024 года, поступления налогов на недвижимое имущество снизились на 10,5 тыс. леев.

Сбор за предпринимательский патент поступил в сумме 867,0 тыс. леев или 109,7% от годового уточненного плана. По сравнению с соответствующим периодом прошлого года поступления увеличились на 226,1 тыс. леев или на 35,3%.

Налог на доходы физических лиц, осуществляющих независимую деятельность в сфере торговли, поступил в сумме 2 426,8 тыс. леев или на 93,3% от годового утвержденного плана в сумме 2 600,0 тыс. леев. По сравнению с соответствующим периодом прошлого года поступления увеличились на 323,3 тыс. леев или на 15,4%.

Местные сборы исполнены в сумме 48 424,3 тыс. леев или на 92,2% по сравнению с уточненным годовым прогнозным показателем. Удельный вес местных сборов составил 4,2% от общего объема доходной части бюджета и 52,2% - от собственных доходов.

По сравнению с аналогичным периодом 2024 года, поступления местных сборов снизились на 3 403,3 тыс. леев или на 6,6%, в связи с внесением изменений в

Приложение к VII Разделу Налогового кодекса, устанавливающих для хозяйствующих субъектов полугодовые сроки уплаты налогов, в отличие от ранее действовавших квартальных систем.

**Таблица 2. Динамика местных сборов 2024-2025 г.г.**

(тыс. леев)

Наименование Местных Сборов	2024	2025	Отклонение	
			+/-	%
<b>Рыночный сбор</b>	5 019,6	5 014,3	-5,3	99,9
<b>Сбор на благоустройство территорий</b>	6 917,7	6 098,6	-819,1	88,2
<b>Сбор за оказание пассажирских автотранспортных услуг на территории муниципиев, городов и сел (коммун)</b>	2 056,6	1 882,6	-174,0	91,5
<b>Сбор за размещение рекламы</b>	133,4	160,8	27,4	120,5
<b>Сбор за рекламные устройства</b>	4 390,6	4 161,6	-229,0	94,8
<b>Сбор за парковку автотранспорта</b>	378,3	344,6	-33,7	91,1
<b>Сбор за объекты торговли и/или объекты по оказанию услуг</b>	32 128,1	29 928,2	-2 199,9	93,2
<b>Сбор за временное проживание</b>	796,8	828,6	31,8	104
<b>Сбор за использование местной символики</b>	7,5	4,9	-2,6	65,3
<b>Сбор за организацию аукционов и лотерей в пределах административно-территориальной единицы</b>	-	0,1	0,1	-
<b>Всего:</b>	51 828,6	48 424,3	-3 404,3	93,4

Фактические поступления по прочим доходам, к которым относятся плата за градостроительные сертификаты и разрешения на строительство или ликвидацию строений (117,0 тыс. леев), аренда земельных участков сельскохозяйственного и несельскохозяйственного назначения (3,0 тыс. леев и 8 175,0 тыс. леев соответственно), штрафы и санкции (263,5 тыс. леев), единый налог для резидентов информационно-технологических парков (36,7 тыс. леев), отчисления от чистой прибыли муниципальных предприятий (5 238,9 тыс. леев) составили 13 834,1 тыс. леев.

По сравнению с соответствующим периодом прошлого года поступления по прочим доходам увеличились на 3 930,5 тыс. леев или на 39,7% за счет полученных доходов от отчисления чистой прибыли муниципальных предприятий в 2025 году.

Отчисления от государственных налогов и сборов. Удельный вес отчислений от государственных налогов и сборов в отчетном периоде в муниципальном бюджете составил 21,9 % состоящие из поступлений подоходного налога с физических лиц и сбора за природные ресурсы которые были исполнены в сумме 255 748,0 тыс.леев или 101,2 % по сравнению с уточненным годовым прогнозным показателем.

**Таблица 3. Подоходный налог с физических лиц**

(тыс. леев)

2024	2025	Отклонение
------	------	------------

<b>Подходный налог с физических лиц</b>	229 181,8	255 512,3	26 330,5	111,5
---	-----------	-----------	----------	-------

Подходный налог с физических лиц поступил в сумме 255 512,3 тыс.леев или 101,3% от годовых утвержденных показателей.

Данные поступления состоят из подходного налога, удерживаемого из заработной платы – 244 326,2 тыс. леев, подходного налога с физических лиц, предъявленного к оплате/уплаченный – 8 605,1 тыс. леев, подходный налог с физических лиц в области таксомоторных автотранспортных перевозок пассажиров – 883,0 тыс. леев и подходного налога от операций по сдаче недвижимого имущества во владение и/или пользование – 1 698,0 тыс. леев.

По сравнению с аналогичным периодом 2024 года поступления подходного налога с физических лиц увеличились на 11,5% или на 26 330,5 тыс.леев, что объясняется увеличением среднемесячной заработной платы на 9,1% или на 1 190,6 леев по сравнению с прошлым годом.

Положительная динамика поступлений подходного налога физических лиц была зарегистрирована у следующих подходных налогов:

- налог на доходы, удерживаемый из заработной платы на 23 468,9 тыс. леев;
- налог с физических лиц, предъявленный к оплате/уплаченный на 2 476,3 тыс. леев;
- налог на доходы от операций по сдаче недвижимого имущества во владение и/или пользование на 378,8 тыс. леев.

Сборы за природные ресурсы поступили в сумме 235,7 тыс. леев или 77,9% от годовых утвержденных показателей.

Эти поступления состоят из:

- Сбора за воду – 99,8 тыс. леев
- Сбора за добычу полезных ископаемых – 135,9 тыс. леев.

Трансферты из государственного бюджета в 2025 году в муниципальный бюджет поступили в сумме 776 766,4 тыс. леев или 99,1% от годового уточненного плана.

По сравнению с соответствующим периодом 2024 года поступления трансфертов увеличились на 14,2% или на 96 486,4 тыс. леев.

Доходы, собираемые бюджетными органами/учреждениями, состоящие из поступлений от оказания платных услуг (22 449,5 тыс.леев), платы за имущественный наем объектов (2 845,0 тыс.леев), гранты и добровольные пожертвования (14 740,7 тыс.леев) накоплены в сумме 40 038,2 тыс. леев или 55,1% от уточненного годового плана.

Удельный вес доходов, собираемых бюджетными учреждениями в муниципальный бюджет составил 3,4%. По сравнению с аналогичным периодом прошлого года поступления доходов, собираемых бюджетными учреждениями увеличились на 4 282,6 тыс.леев.

В 2025 году поступили средства от продажи и приватизации имущества публичной собственности в сумме 41 215,2 тыс. леев.

### III. РАСХОДНАЯ ЧАСТЬ МУНИЦИПАЛЬНОГО БЮДЖЕТА БЭЛЦЬ

#### 3.1. Исполнение расходов и нефинансовых активов.

Исполнение муниципального бюджета Бэлць по части расходов и нефинансовых активов было направлено на обеспечение финансирования расходов, утверждённых/уточнённых в муниципальном бюджете, с учётом установленных приоритетов и с соблюдением принципов эффективности, прозрачности, справедливости, законности и ответственности при распределении и использовании публичных финансовых ресурсов.

На 2025 год расходы муниципального бюджета первоначально были предусмотрены в сумме 1 180 557,8 тыс. леев. В течение года расходы муниципального бюджета были пересмотрены исходя из имеющихся ресурсов и увеличены на 67 161,6 тыс. леев, которые были направлены преимущественно на обеспечение реализации политики оплаты труда работников бюджетной сферы в связи с повышением базовой величины для расчёта заработной платы в бюджетной сфере, увеличение расходов на теплоэнергетические ресурсы как за счёт трансфертов специального назначения, так и за счёт собственных источников, увеличение расходов на услуги в области охраны окружающей среды и благоустройства территории, а также на погашение задолженности перед муниципальными предприятиями.

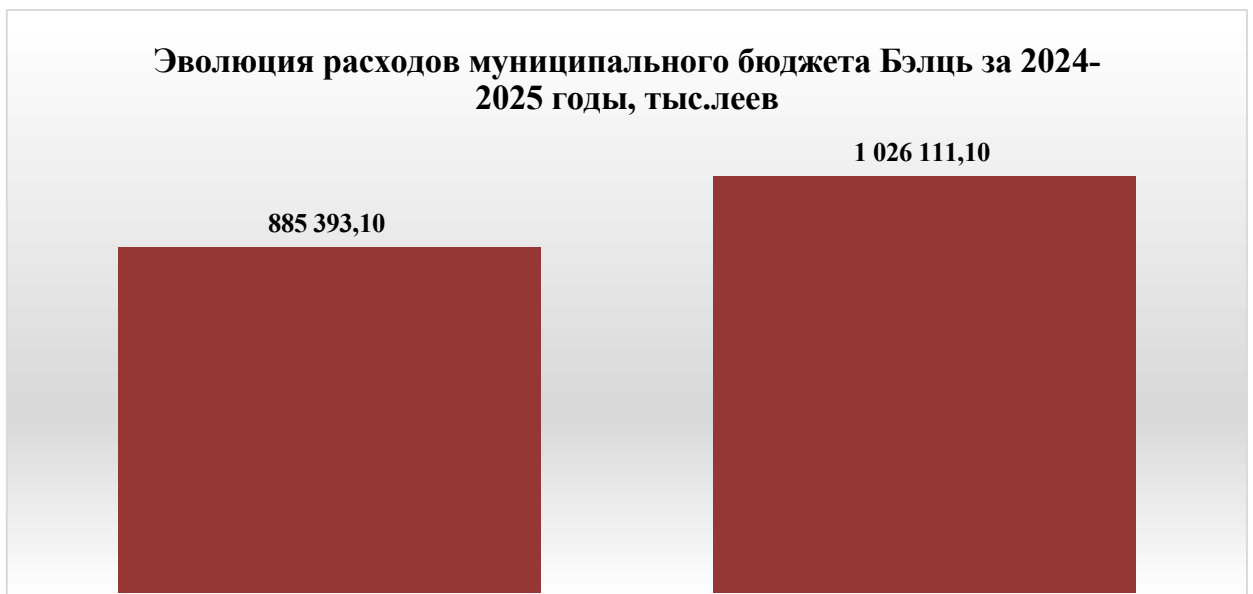
С учётом увеличения на 67 161,6 тыс. леев уточнённый объём расходов муниципального бюджета составил 1 247 719,4 тыс. леев.

По результатам исполнения бюджета в 2025 году расходы муниципального бюджета составили 1 146 072,6 тыс. леев, или 91,9% от предусмотренных назначений.

По сравнению с аналогичным периодом 2024 года расходы муниципального бюджета Бэлць в 2025 году увеличились на 140 718,0 тыс. леев, или на 15,9%.

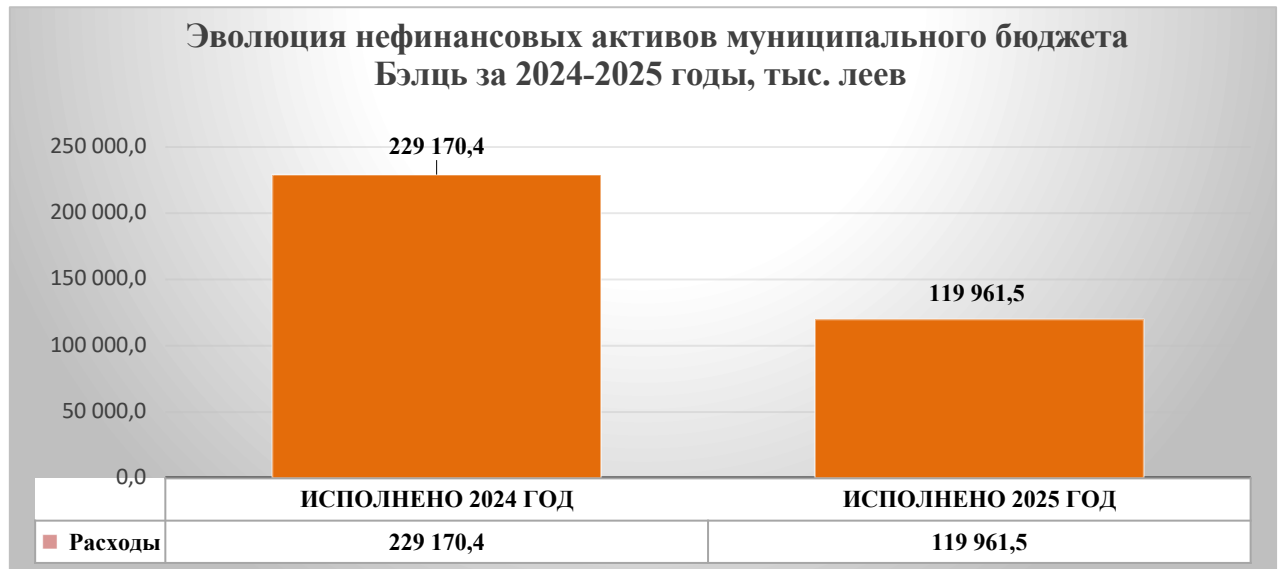
Динамика расходов и нефинансовых активов муниципального бюджета Бэлць за 2024–2025 годы представлена в диаграммах № 1 и № 2.

Диаграмма 1



На 2025 год исполненные расходы в соответствии с полномочиями, установленными законодательством, составили 1 026 111,1 тыс. леев, что представляет 97,7% от запланированных расходов в сумме 1 050 009,3 тыс. леев. По сравнению с аналогичным периодом предыдущего года, когда расходы составили 885 393,1 тыс. леев, отмечается увеличение на 140 718,0 тыс. леев.

По категории расходов «Нефинансовые активы» были запланированы средства в сумме 201 323,9 тыс. леев, из которых исполнено 119 961,5 тыс. леев, что составляет 60,7% от уточнённого плана.



Общий объём нефинансовых активов в 2025 году по сравнению с 2024 годом сократился на 47,7%, или на 109 208,9 тыс. леев.

### 3.2. Исполнение расходов муниципального бюджета Бэлць, согласно экономической классификации.

Наименование	Исполнено 2024, тыс.леев	2025 год, тыс.леев			Отклонения (+/-), тыс.леев		Исполнено 2025/Уточнено 2025, %	Доля исполнения 2025, %
		Утверждено	Уточнено	Исполнено	Исполнено 2025/Исполнено 2024, тыс.леев	Исполнено 2025/Уточнено 2025, тыс.леев		
1	2	3	4	5	6	7	8	9
<b><i>Всего расходы и финансовые активы (2+3), в т.ч.:</i></b>	<u>1 114 563,5</u>	<u>1 180 557,8</u>	<u>1 247 719,4</u>	<u>1 146 072,6</u>	<u>31 509,1</u>	<u>-101 646,8</u>	<u>91,9</u>	<u>100,0</u>
<b><i>1. Расходы (2), в т.ч.:</i></b>	885 393,1	979 233,9	1 050 009,3	1 026 111,1	140 718,0	-23 898,2	97,7	89,5
1.1. Расходы на персонал (21)	592 348,9	647 272,4	663 210,5	661 200,2	68 851,3	-2 010,3	99,7	57,7
1.2. Товары и услуги (22), в т.ч.:	104 189,3	167 007,8	224 656,0	211 745,5	107 556,2	-12 910,5	94,3	18,5
Энергетические и коммунальные услуги (2221)	47 519,0	54 855,1	84 936,7	80 039,0	32 520,0	-4 897,7	94,2	7,0
1.3. Проценты и другие платежи, не	5 412,4	11 178,2	10 878,2	10 505,6	5 093,2	-372,6	96,6	0,9

относящиеся к долгу (24)								
1.4. Субвенции (25)	76 357,0	80 654,6	81 568,6	75 694,1	-662,9	-5 874,5	92,8	6,6
1.5. Предоставленные гранты (26)	81 478,6	40 459,3	33 343,7	32 996,4	-48 482,2	-347,3	99,0	2,9
1.6. Социальные выплаты (27)	22 691,6	28 627,8	26 089,8	25 260,3	2 568,4	-829,5	96,8	2,2
1.7. Прочие расходы (28)	2 915,0	4 033,8	10 262,5	8 709,0	5 794,0	-1 553,5	84,9	0,8
<b>2. Нефинансовые активы (3), в т.ч.:</b>	<b>229 170,4</b>	<b>201 323,9</b>	<b>197 710,1</b>	<b>119 961,5</b>	<b>-109 208,9</b>	<b>77 748,6</b>	<b>60,7</b>	<b>10,5</b>
2.1. Основные средства (31)	183 697,1	178 096,0	183 940,2	108 964,7	-74 732,4	-74 975,5	59,2	9,5
2.2. Запасы оборотных материалов (33)	45 803,3	50 709,5	52 024,0	49 320,9	3 517,6	-2 703,1	94,8	4,3
2.3. Прочие нефинансовые активы (37)	-330,0	-27 481,6	-38 254,1	-38 254,1	-37 994,1	-70,0	100,2	-3,3

Данные таблицы свидетельствуют о том, что из общего объёма расходов и нефинансовых активов муниципального бюджета Бэлць, осуществлённых в 2025 году, около 57,7% составляют расходы на персонал, 18,5% — расходы на товары и услуги, 10,5% — расходы на нефинансовые активы, 6,6% — субсидии, 2,9% — гранты, 2,2% — социальные выплаты, 0,9% — проценты и 0,8% — прочие текущие расходы.

### 3.2.1 Расходы на персонал

В разрезе основных категорий расходов, расходы на персонал первоначально были утверждены в сумме 647 272,4 тыс. леев, в течение года увеличены до 663 210,5 тыс. леев и исполнены по состоянию на конец 2025 года в сумме 661 200,2 тыс. леев, или на уровне 99,7% от предусмотренных назначений. Основными факторами, повлиявшими на увеличение расходов на персонал в 2025 году, стало внедрение новых мер политики оплаты труда, установленных для работников бюджетного сектора.

### 3.2.2 Товары и услуги

На товары и услуги были уточнены расходы в сумме 224 656,0 тыс. леев, из которых исполнено 211 745,5 тыс. леев, что составляет 94,3% от уточнённого уровня. Таким образом, не были освоены средства в сумме 12 910,5 тыс. леев в связи с отсутствием источника покрытия дополнительных расходов.

По сравнению с 2024 годом расходы на товары и услуги увеличились на 107 556,2 тыс. леев, или на 103,2%, что обусловлено:

- увеличением расходов на теплоэнергетические услуги;
- повышением норм питания учащихся начальных школ, гимназий и лицеев (в том числе за счёт собственных средств);
- увеличением числа учащихся, обеспеченных питанием с 01.09.2025 года (V–IX классы);
- заключением договоров государственных закупок с экономическими агентами на оказание услуг и выполнение работ за счёт грантов в соответствии с Законом о государственных закупках № 131/2015 года.

### 3.2.3 Проценты

На выплату процентов были уточнены финансовые средства в сумме 10 878,2 тыс. леев. В течение 2025 года исполнение по выплате процентов составило 10 505,6 тыс. леев, что свидетельствует о практически полном освоении выделенных средств, с отклонением в размере 372,6 тыс. леев от уточнённого плана.

### 3.2.4 Субсидии

Расходы на субсидии первоначально были утверждены в сумме 80 654,6 тыс. леев, в течение года увеличены до 81 568,6 тыс. леев. Исполнение субсидий составило 75 694,1 тыс. леев, что соответствует 93,8% годовых назначений. По сравнению с 2024 годом расходы на субсидии сократились на 662,9 тыс. леев, или на 1,2%, в результате сокращения заказов на предоставление транспортных услуг.

### 3.2.5 Предоставленные гранты

Расходы на гранты были предусмотрены в сумме 40 459,3 тыс. леев, в течение года уменьшены до 33 343,7 тыс. леев и исполнены в сумме 32 996,4 тыс. леев, или на уровне 99,0%, при неосвоении 347,3 тыс. леев. Данные расходы составляют 2,9% общего объёма расходов муниципального уровня за 2025 год.

### 3.2.6 Социальные выплаты

На социальные выплаты были предусмотрены расходы в сумме 28 627,8 тыс. леев, в течение года были уменьшены до - 26 089,8 тыс. леев и исполнены в сумме 25 260,3 тыс. леев, или на уровне 96,8% от уточнённого плана, причина неполного выполнения плана стало уменьшение числа бенефициаров программ «Питание детей грудного возраста на 2022–2025 годы» и «Муниципальная программа трансфузионной безопасности и самообеспечения муниципия продуктами крови на 2024–2027 годы».

### 3.2.7 Прочие расходы

На прочие расходы были утверждены ассигнования в сумме 4 033,8 тыс. леев, увеличенные до 10 262,5 тыс. леев и исполненные в сумме 8 709,0 тыс. леев, или на уровне 84,8% от предусмотренных назначений.

### 3.2.8 Нефинансовые активы

Нефинансовые активы были исполнены в объёме 119 961,5 тыс. леев, или 60,7% от уточнённого плана, что представляет собой значительное сокращение на 47,7% по сравнению с аналогичным периодом 2024 года.

В составе капитальных расходов исполнение ассигнований на основные средства составило 81 677,0 тыс. леев, или 65,9%, при неисполнении 42 320,7 тыс. леев, что составляет 54,4% от общего объёма неосвоенных капитальных расходов. По сравнению с аналогичным периодом 2024 года исполнение расходов на основные средства сократилось на 97 416,1 тыс. леев, что означает снижение более чем в четыре раза, причиной данного снижения является тот факт, что в 2024 году были приобретены новые троллейбусы.

На капитальные инвестиции в целом были утверждены средства в сумме 54 115,0 тыс. леев, которые в течение года были увеличены на сумму 5 827,5 тыс. леев, или на 10,7%. По состоянию на конец года расходы исполнены в сумме 27 287,7 тыс. леев, или на уровне 50,4% от предусмотренных назначений. По

сравнению с 2024 годом расходы на капитальные инвестиции увеличились на 22 683,7 тыс. леев, или в 6 раз, по причине со строительством новой дороги — продолжения улицы Л. Доватора, а также обустройством многофункционального спортивного комплекса и зоны отдыха по ул. Л. Доватора (в районе гребного канала).

Запасы материальных оборотных средств были исполнены в объеме 49 321,0 тыс. леев, что составляет 41,1% от общего объема расходов на нефинансовые активы.

### 3.3. Исполнение муниципального бюджета Бэлць согласно функциональной классификации.

Наименование	Исполнено 2024	2025 год, тыс.леев			Отклонения (+/-), тыс.леев		Исполнено по 2025/ Уточнено 2025, %	Доля исполнения 2025, %
		Утверждено	Уточнено	Исполнено	Исполнено 2025/ Исполнено 2024, тыс.леев	Исполнено 2025/ Уточнено 2025, тыс.леев		
1	2	3	4	5	6	7	8	9
<b>Расходы, всего:</b>	1 114 563,5	1 180 557,8	1 247 719,4	1 146 072,6	31 509,1	-101 646,8	91,9	100,0
<b><u>Социальная сфера</u></b>	742 529,3	832 322,9	868 428,2	852 170,2	109 640,9	-16 258,0	98,1	74,4
Здравоохранение	1 280,6	2 326,2	1 631,2	1 597,0	316,4	-34,2	97,9	0,1
Культура, спорт, молодежь, культы и отдых	102 488,3	117 222,2	132 006,4	128 154,6	25 666,3	-3 851,8	97,1	11,2
Образование	620 307,2	691 829,1	715 184,4	703 736,9	83 429,7	-11 447,5	98,4	61,4
Социальная защита	18 453,2	20 945,4	19 606,2	18 681,7	228,5	-924,5	95,3	1,6
<b><u>Экономическая сфера</u></b>	309 890,9	302 377,7	340 781,1	257 906,1	-51 984,8	-82 875,0	75,7	22,5
Услуги в области экономики	223 301,0	179 672,4	187 587,1	145 364,0	-77 937,0	-42 223,1	77,5	12,7
Защита окружающей среды	27 093,8	29 642,7	36 341,6	33 677,4	6 583,6	-2 664,2	92,7	2,9
Жилищно-коммунальное хозяйство	59 496,1	93 062,6	116 852,4	78 864,7	19 368,6	-37 987,7	67,5	6,9
<b><u>Прочие сферы</u></b>	62 143,3	45 857,2	38 510,1	35 996,3	-26 147,0	-2 513,8	93,8	3,1
Государственные услуги общего назначения	60 959,7	44 196,1	36 849,0	34 397,3	-26 562,4	-2 451,7	93,3	3,0
Национальная оборона	1 183,6	1 661,1	1 661,1	1 599,0	415,4	-62,1	96,3	0,1

#### 3.3.1. Гр. 01 «Государственные услуги общего назначения»

В 2025 году по группе «Государственные услуги общего назначения» исполнение расходов составило 34 397,3 тыс. леев. По сравнению с предыдущим годом исполнение расходов сократилось на 26 562,4 тыс. леев.

Данная функциональная группа включает в себя следующие программы/подпрограммы:

- ✓ «Осуществление управления» (0301);
- ✓ «Политика и управление в бюджетно-налоговой сфере» (0501);
- ✓ «Управление резервным и интервенционным фондами» (0802);
- ✓ «Действия общего характера».

По программе/подпрограмме «Осуществление управления» были уточнены расходы на функционирование органов местного публичного управления в сумме 57 773,5 тыс. леев, исполнены в сумме 57 179,5 тыс. леев, или на 99,0% от уточнения.

По расходам на персонал уточнённый план составил 33 964,8 тыс. леев, исполнение — 33 910,7 тыс. леев, или 99,8% от уточнённого плана.

Организация и административное руководство аппарата Примэрии муниципия Бэлць осуществлялись в условиях эффективного и качественного менеджмента, направленного на достижение запланированных показателей результативности. Управление было ориентировано на оптимизацию ресурсов и повышение качества публичных услуг, что способствовало реализации стратегических целей примэрии.

По программе/подпрограмме «Политика и управление в бюджетно-налоговой сфере» были запланированы расходы на деятельность Главного финансово-экономического управления в сумме 8 500,0 тыс. леев, исполнены в размере 8 044,4 тыс. леев, или 94,6%.

На расходы по персоналу было предусмотрено 6 514,4 тыс. леев, исполнено 6 117,4 тыс. леев, или 93,9%.

По программе/подпрограмме «Управление резервным и интервенционным фондами» отражены расходы исключительного и непредвиденного характера, возникшие в течение года.

На 2025 год резервный фонд был сформирован в размере 1 000,0 тыс. леев в соответствии с решением № 7/2 от 20.05.2025 муниципального Совета Бэлць «Об утверждении муниципального бюджета муниципия Бэлць на 2025 год».

В течение года из резервного фонда были выделены финансовые средства в общей сумме 372,0 тыс. леев, направленные на:

- 349,0 тыс. леев — предоставление единовременной материальной помощи на лечение 83-м лицам;
- 23,0 тыс. леев — покрытие расходов на ремонт после пожара для 3-х лиц.

### **3.3.2. Гр. 02 «Национальная оборона»**

В 2025 году по программе/подпрограмме «Вспомогательные услуги в области национальной обороны» были утверждены расходы в сумме 1 661,1 тыс. леев, предназначенные для административно-военной деятельности Территориального военного центра Бэлць. Средства направлялись на оплату коммунальных услуг, электроэнергии, медицинских услуг, а также на содержание 7,5 штатных единиц.

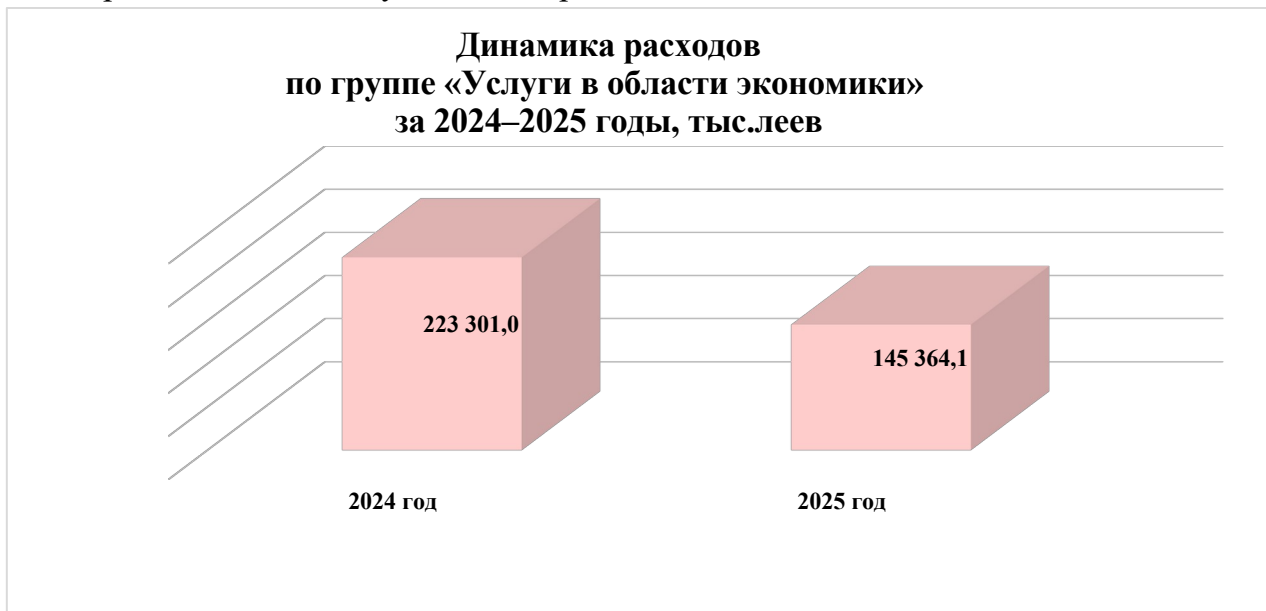
По состоянию на конец отчётного периода расходы исполнены с уменьшением на 62,1 тыс. леев по сравнению с утверждённым планом и составили 1 599,0 тыс. леев, в том числе: расходы на персонал — 732,6 тыс. леев, товары и услуги — 217,0 тыс. леев, основные средства — 396,8 тыс. леев и запасы материальных оборотных средств — 252,6 тыс. леев.

По сравнению с аналогичным периодом предыдущего года отмечается увеличение исполненных расходов на 415,4 тыс. леев, в частности по статье «Медицинские услуги» в связи с повышением тарифов на проведение медицинского освидетельствования призывников, а также по категории «Расходы на персонал» вследствие увеличения базовой величины для работников бюджетного сектора.

### 3.3.3. Гр. 04 «Услуги в области экономики»

По группе «Услуги в области экономики» объём расходов был уточнен в сумме 187 587,1 тыс. леев. За отчётный период расходы исполнены в сумме 145 364,1 тыс. леев, что составляет 77,5% от уточнённого плана.

Динамика расходов по функции «Услуги в области экономики» за 2024–2025 годы представлена в следующей диаграмме:



Согласно диаграмме, в 2025 году уровень исполнения ниже на 35,0% по сравнению с 2024 годом. Основной причиной данного снижения является то, что в 2024 году были приобретены новые троллейбусы за счёт кредита, полученного от Европейского банка реконструкции и развития.

В рамках соответствующей функциональной группы бюджетных расходов реализуются следующие программы/подпрограммы:

- «Развитие дорог» (6402);
- «Развитие автомобильного транспорта» (6404).

Цель программы/подпрограммы «Развитие дорог» — развитие и содержание инфраструктуры общественных дорог в условиях максимальной безопасности.

Программа включает работы по содержанию, ремонту и реабилитации местных дорог, а также мониторинг их состояния.

В 2025 году по данной программе/подпрограмме были утверждены расходы в сумме 90 980,7 тыс. леев, уточнённые — 97 881,4 тыс. леев. За отчётный период расходы составили 61 482,9 тыс. леев, из которых:

- 19,3 млн леев — за счёт кредитных средств;
- 35,9 млн леев — за счёт средств дорожного фонда;
- 3,9 млн леев — за счёт трансфертов специального назначения, согласно Постановлению Правительства №208 от 16.04.2025 года;
- 2,4 млн леев — за счёт средств муниципального бюджета.

По видам выполненных работ из общей суммы 61 482,9 тыс. леев, 34 851,5 тыс. леев составили капитальные ремонты, а 26 631,4 тыс. леев — текущие ремонты.

Среди объектов, подлежащих капитальному ремонту и модернизации, можно выделить следующие:

- строительство новой дороги (со всеми развилками и пересечением с железной дорогой) в продолжение улицы Л. Доватора с выездом на пересечение улиц Киев и 1 Мая;
- строительство пешеходного тротуара в районе городского кладбища мун. Бэлць;
- ремонт моста по ул. Бабинского в мун. Бэлць;
- капитальный ремонт улицы Св. Николая от пересечения с ул. Михая Витязула до пересечения с ул. Л. Доватора;
- ликвидация оползня по ул. Св. Николая, №5А, г. Бэлць.

Были проведены работы по обслуживанию следующих объектов:

- реабилитация дороги по ул. Либертэций (от ул. 31 Августа до моста через р. Рэуцэл);
- реабилитация дороги по ул. Кахул;
- восстановление проезжей части по ул. Феровиарилор (грейдирование и уплотнение);
- реабилитация участка дороги по ул. Л. Дамиан;
- реабилитация участка по ул. И. Виеру;
- стабилизация грунта путём заполнения подземной полости цементным бетоном по ул. София;
- ремонт дорожного покрытия по ул. Дечебал №97–101/1, а также другие работы по содержанию внутриквартальных и придомовых территорий мун. Бэлць.

Уровень исполнения расходов по данной подпрограмме составил 62,8% от уточнённого плана. Низкий уровень исполнения объясняется приостановкой работ по объекту «Строительство новой дороги в продолжение ул. Л. Доватора» вследствие неблагоприятных погодных условий, зафиксированных в последние месяцы 2025 года.

Цель программы/подпрограммы «Развитие автомобильного транспорта» — предоставление качественных услуг общественного транспорта.

В целях исполнения намеченных задач на 2025 год были утверждены расходы в сумме 88 691,7 тыс. леев, уточнённые расходы — 89 705,7 тыс. леев. В течение 2025 года расходы были исполнены в размере 83 881,1 тыс. леев, из которых:

- 75 644,1 тыс. леев — субсидии из муниципального бюджета на оплату услуг общественного транспорта;

- 8 237,0 тыс. леев — освоение гранта на приобретение троллейбусов согласно контракту с Европейским банком реконструкции и развития (ЕБРР).

Уровень исполнения расходов по данной подпрограмме составил 92,4% от уточнённого плана.

#### **3.3.4. Гр. 05 «Охрана окружающей среды»**

По группе «Охрана окружающей среды» утверждён объём расходов 29 642,7 тыс. леев, уточнённый — 36 341,5 тыс. леев. За отчётный период исполнено 33 677,4 тыс. леев, или 93,0% от уточнённого плана.

В рамках группы утверждены следующие программы/подпрограммы:

- «Комплексное управление отходами и химическими веществами» (7002);
- «Надзор и содержание безнадзорных животных» (7010).

Программа/подпрограмма «Комплексное управление отходами и химическими веществами» включает санитарную очистку и уборку территорий общего пользования. Цель программы — чистый муниципий и безопасная окружающая среда.

Утверждённые расходы на 2025 год для данной программы/подпрограммы составили 24 042,7 тыс. леев, уточнённые — 31 641,5 тыс. леев, из которых 30 241,5 тыс. леев — на уборку дорог и улиц, 1 400,0 тыс. леев — реализация проекта «Interreg Румыния/Республика Молдова». Исполнение составило 29 780,4 тыс. леев, или 95,0% от уровня уточненного плана.

Общая площадь убранных общественных территорий составила 685,7 тыс. м<sup>2</sup>. Средняя стоимость уборки 1 м<sup>2</sup> — 42,3 лея, что на 7,2 лея выше утверждённой (35,1 лея).

По программе/подпрограмме «Надзор и содержание безнадзорных животных» утверждено 5 600,0 тыс. леев, на 2 618,1 тыс. леев больше по сравнению с 2024 годом (2 981,9 тыс. леев). В течении отчетного периода были уточнены расходы на сумму 4 700,0 тыс. леев (в 2024 году- 2 981,9 тыс. леев), исполнение составило 3 897,1 тыс. леев, что на 951,5 тыс. леев больше, чем в 2024 году (2 945,6 тыс. леев).

Структура расходов за соответствующий период представлена следующим образом:

- расходы на персонал — 1 968,8 тыс. леев;
- товары и услуги — 1 061,0 тыс. леев;
- социальные выплаты — 2,5 тыс. леев;
- основные средства — 314,0 тыс. леев;
- материальные запасы — 550,8 тыс. леев.

Рост расходов на персонал в сумме 173,8 тыс. леев обусловлен увеличением базовой величины и минимальной зарплаты.

В тоже время, рост расходов на товары и услуги в сумме 681,6 тыс. леев связан с текущими ремонтами и благоустройством приюта, оплатой стерилизации собак в

частных ветеринарных клиниках (в связи с отсутствием аккредитации у Центра приюта).

На протяжении 2025 года расходы по основным средствам были исполнены на уровне 314,0 тыс. леев, что на 303,2 тыс. леев больше по сравнению с 2024 годом в следствии приобретения специального автомобиля.

Доля собак, возвращённых в естественную среду, составляет 87,6% от общего числа стерилизованных (340 собак), учитывая, что часть стерилизованных собак были adoptированы в новые семьи.

Среднее плановое количество собак в приюте — 450 собак, фактическое — 423 (на 27 меньше плана), что связано с постоянным движением животных (отлов и передача в семьи).

### **3.3.5. Гр. 06 «Жилищно-коммунальные хозяйство»**

По данной группе на 2025 год были утверждены расходы в сумме 93 062,6 тыс. леев, уточнены — 116 852,4 тыс. леев.

В течении отчетного периода расходы данной группы были исполнены в сумме 78 865,0 тыс. леев, или на уровне 64,9% от уточненного плана.

В рамках соответствующей функциональной группы бюджетных расходов утверждены следующие программы/подпрограммы:

- «Развитие жилищного хозяйства и коммунальных услуг» (7502);
- «Водоснабжение и канализация» (7503);
- «Уличное освещение» (7505).

Цель программы/подпрограммы «Развитие жилищного хозяйства и коммунальных услуг» — развитие и благоустройство инфраструктуры жилищного и коммунального хозяйства, а также обеспечение эффективных и своевременных услуг по предупреждению и ликвидации чрезвычайных ситуаций.

Для реализации данной программы/подпрограммы утверждены расходы в сумме 44 042,6 тыс. леев, уточнённые — 64 072,5 тыс. леев. Исполнение составило 61 792,8 тыс. леев, или 93,7% от уточнённого плана, в том числе эксплуатация муниципального жилищного фонда — 2 838,6 тыс. леев (техническое обслуживание жилых домов); ремонт и содержание объектов благоустройства — 55 730,2 тыс. леев (работы по уходу и содержанию зелёных насаждений на площади 81,15 га, городских кладбищ, воинских захоронений, зон отдыха, фонтана, малых архитектурных форм и памятников, оформление города к праздникам, ремонт и обслуживание ливневой канализации, обеспечение безопасности дорожного движения); обеспечение деятельности спасательных станций — 1 800,0 тыс. леев; прочие расходы — 1 424,0 тыс. леев (вклад органов местного публичного управления в инвестиционный проект «Поддержка малых сельскохозяйственных производителей региона путём расширения доступа к агропродовольственному рынку мун. Бэлць» — 759,1 тыс. леев; проект «Безвозмездная техническая и финансовая помощь, предоставленная Республике Молдова Румынией» — 465,8 тыс. леев; проект «Программа Interreg Румыния — Республика Молдова» — 199,1 тыс. леев).

Программа/подпрограмма «Водоснабжение и канализация» предусматривает развитие системы водоснабжения и канализации в мун. Бэлць.

На её реализацию утверждено 3 000,0 тыс. леев, исполнено 2 835,1 тыс. леев, или 93,1% от утверждённого плана.

Среди профинансированных работ можно выделить:

- закупка работ по строительству сети канализации по ул. Соарелуй (от дома №8 до №6), переулку Соарелуй (от дома №1/А до №12) до ул. Сорока, мун. Бэлць;
- разработка проектно-сметной документации по объекту «Благоустройство территории поймы реки в районе улицы Лев Доватор»;
- заключение договора на проектирование по объекту «Строительство сетей канализации по ул. Молдовеняскэ, 5–77, ул. Салкэмилор, 21–101, ул. Редюлуй, 6–37, ул. Гоголь (140 м) и ул. Примэверий, 1–10, мун. Бэлць»;
- разработка проектно-сметной документации: очистка русла реки Реут в рамках развития мун. Бэлць (на площади 11,6 га);
- закупка строительных материалов для реабилитации сети холодного водоснабжения по ул. Борис Главан (от ул. Викторией до ул. К. Ешилор), ул. Н. Йорга (от ул. Тирасполь до насосной станции по ул. Н. Йорга);
- закупка топографо-геодезических, картографических и кадастровых работ для:
  - ✓ строительства сетей канализации по вышеуказанным улицам;
  - ✓ очистки русла реки Реут в рамках развития мун. Бэлць;
  - ✓ очистки и углубления русла реки Реут (этап 2) — выше на 151 м от моста по ул. Киев до моста по ул. Штефан чел Маре и ниже на 850 м;
  - ✓ ул. Александру чел Бун (от ул. Дечебал до ул. Иван Конев) для ливневой канализации;
  - ✓ актуализация проекта «Реабилитация сети водоснабжения в мун. Бэлць» (водопровод от ул. Достоевского по ул. Индепенденцей до ул. Пушкина);
  - ✓ замена аварийного участка канализации на пересечении ул. Киев — ул. Я. Фучик в мун. Бэлць.

Цель программы/подпрограммы «Уличное освещение» — создание современной и эффективной системы уличного освещения.

На функционирование уличного освещения утверждены расходы в сумме 46 020,0 тыс. леев, уточнённые — 49 779,9 тыс. леев. В 2025 году исполнение составило 14 237,1 тыс. леев, или 28,6% от уточнённого плана, в том числе:

- оплата потреблённой электроэнергии - 3 052,4 тыс. леев;
- техническое обслуживание уличного освещения – 2 948,3 тыс. леев;
- текущие гранты, предоставленные МП «DCC CU» в первом полугодии 2025 года - 4 910,9 тыс. леев;
- перенос электрических коммуникаций на мосту Бабинского и освещение на Комсомольском озере - 902,4 тыс. леев;

- погашение задолженности перед АО «Red-Nord» -1 240,8 тыс. леев;
- установка оборудования для оснащения 25 пешеходных переходов вблизи учебных заведений LED-системами освещения и/или фонарями на солнечных панелях в рамках проекта «Безвозмездная техническая и финансовая помощь, предоставленная Республике Молдова Румынией» – 949,0 тыс. леев;
- приобретение трёхрожковых опор уличного освещения – 233,3 тыс. леев.

Исполнение бюджета на уровне 28,6% от уточненного плана объясняется нереализацией работ, предусмотренных в рамках проекта «Мобильность и уличное освещение, Бэлць». Проект должен был быть реализован за счёт гранта, предоставленного мун. Бэлць Европейским банком реконструкции и развития, в размере 33 100,0 тыс. леев. Начало работ запланировано на 2026 год.

### **3.3.6. Гр. 07 «Здравоохранение»**

Для обеспечения деятельности Управления здравоохранения, реализации муниципальных программ, а также модернизации и обновления материально-технической базы IMSP „Centrul Medicilor de Familie mun. Bălți” и IMSP „Centrul Stomatologic Bălți”, в муниципальном бюджете на 2025 год первоначально были предусмотрены ассигнования в сумме 2 326,2 тыс. леев, из которых исполнено 1 596,9 тыс. леев.

Функциональная группа «Здравоохранение» включает следующие подпрограммы: «Политики и менеджмент в области здравоохранения» (8001); «Национальные и специальные программы в области здравоохранения» (8018); «Развитие и модернизация учреждений в области здравоохранения» (8019).

Расходы в рамках данных программ/подпрограмм были предусмотрены на:

- содержание Управления здравоохранения — 1 439,5 тыс. леев для 5,79 штатных единиц;
- реализацию программы «Питание детей грудного возраста на 2022–2025 годы» — за счёт остатка адаптированных молочных смесей, сложившегося по состоянию на 01.01.2025, для распределения 951-й упаковки питания 65 семьям;
- реализацию программы «Муниципальная программа трансфузионной безопасности и самообеспечения муниципия компонентами крови на 2024–2027 годы» — в сумме 57,4 тыс. леев на приобретение 200 социальных пакетов. Для 20 постоянных доноров социальные пакеты не приобретались за счёт муниципального бюджета, а были предоставлены подарки из средств спонсоров;
- выполнение проектных и ремонтных работ в Стоматологическом центре мун. Бэлць — 100,0 тыс. леев.

### **3.3.7. Гр.08 «Культура, спорт, молодежь, культуры и отдых»**

На 2025 год в муниципальном бюджете по данной группе были утверждены ассигнования в сумме 117 222,2 тыс. леев. В течение года, в результате внесения

изменений в бюджет, объём ассигнований был увеличен на 14 784,2 тыс. леев и составил 132 006,4 тыс. леев. В 2025 году расходы были исполнены в сумме 128 154,6 тыс. леев, что составляет 97,1% от уточнённого плана.

Данные об исполнении расходов по данной группе представлены в следующей таблице:

Наименование	Исполнено 2024, тыс. леев	2025 год						
		Утверждено 2025	Уточнено 2025	Исполнено 2025	Исполнено 2025 к уточненному 2025		Исполнено 2025 к исполненному 2024	
					suma	%	suma	%
Расходы, всего:	102 488,3	117 222,2	132 006,4	128 154,6	-3 851,8	97,1	25 666,3	125,0
<i>Доля в общем объеме расходов бюджета мун. Бэцль, %</i>	9,2	9,9	10,5	11,1				
Расходы текущие	98 692,2	109 944,4	115 934,6	114 239,0	-1 695,6	98,5	15 546,8	115,7
Расходы капитальные	3 796,1	7 277,8	16 071,8	13 915,6	-2 156,2	86,6	10 119,5	366,5

Расходы, произведенные в 2025 году, сократились по сравнению с 2024 годом на 25 666,3 тыс. леев или на 125,0%. В то же время остались неисполненными расходы в сумме 3 851,8 тыс. леев, или 2,9% от общего объема. В экономическом разрезе неисполненными остались текущие расходы в сумме 1 695,6 тыс. леев и капитальные расходы в сумме 2 156,2 тыс. леев.

Капитальные расходы по данной группе были первоначально утверждены в сумме 7 277,8 тыс. леев, которые в течение года были увеличены на 8 794,0 тыс. леев, составив 16 071,8 тыс. леев, и исполнены в сумме 13 915,6 тыс. леев, или на уровне 86,6% от предусмотренных средств.

Доходы, собранные бюджетными учреждениями, исполнены в сумме 8 547,2 тыс. леев, или на уровне 107,1% по отношению к уточненному плану — 7 979,2 тыс. леев.

Поступления от оказания платных услуг выполнены на уровне 104,7 процента, или в сумме 6 621,3 тыс. леев, тогда как плата за аренду имущества публичной собственности — на уровне 119,7%, или в сумме 497,0 тыс. леев, добровольные пожертвования на текущие расходы из внутренних источников для бюджетных учреждений исполнены на уровне 141,0% от утвержденного плана (1 428,9 тыс. леев).

Показатели исполнения расходов согласно функциональной классификации по состоянию на 31.12.2025 года по данной группе представлены в следующей таблице:

(тыс. леев)

Наименование программы/подпрограммы	Код программы/подпрограммы	Утверждено 2025	Уточнено 2025	Исполнено 2025	Исполнено 2025 к уточненному 2025	Исполнено 2025 к уточненному 2025 (%)
Молодежь	8603	4 552,4	4 243,6	4 201,0	-42,6	99,0
Спорт	8602	68 458,3	75 822,5	73 567,0	-2 255,5	97,0
Охрана и использование	8503	3 148,9	3 137,6	2 960,70	-176,9	94,3

е культурного наследия						
Развитие культуры	8502	38 654,0	46 115,8	44 880,9	-1 234,9	97,3
Разработка политики и менеджмент в области культуры	8501	2 408,6	2 686,9	2 545,0	-141,9	94,7
TOTAL		117 222,2	132 006,4	128 154,6	-3 851,8	97,0

Группа «Культура, спорт, молодежь, культуры и отдых» состоит из следующих программ/подпрограмм:

- «Разработка политики и менеджмент в области культуры»;
- «Развитие культуры»;
- «Охрана и использование национального культурного наследия»;
- «Спорт»;
- «Молодежь».

По программе/подпрограмме «Разработка политики и менеджмент в области культуры» была утверждена сумма в размере 2 408,6 тыс. леев за счет собственных средств муниципального бюджета, фактически исполнено 2 686,9 тыс. леев. Указанные расходы были направлены на содержание аппарата и централизованной бухгалтерии при Управлении культуры.

Для содержания 5 учреждений в рамках программы/подпрограммы «Развитие культуры», включая библиотеку, Муниципальный дворец культуры, ПУ Многофункциональной Дом культуры и другие учреждения данной сферы, в бюджете на 2025 год были утверждены финансовые средства в сумме 38 654,0 тыс. леев, уточненный план составил 46 115,8 тыс. леев, фактическое исполнение — 44 880,9 тыс. леев.

За счет финансовых средств данной программы/подпрограммы было организовано 979 культурных мероприятий и 185 участия в местных, национальных и международных фестивалях и конкурсах, а в фонд бельцкой муниципальной библиотеки в течении года поступило 4 889 документов. Число активных пользователей составило 19 201 человек, а 40 членов делегаций приняли участие в мероприятиях, посвященных «Дню города».

Расходы, утвержденные по программе/подпрограмме «Охрана и использование национального культурного наследия», были направлены на обеспечение деятельности Музея истории и этнографии и картинной галереи им. «А. Кантемира». Финансовые средства были утверждены в сумме 3 148,9 тыс. леев, фактически исполнено 2 960,7 тыс. леев.

Количество активных пользователей Музея истории и этнографии и галереи составило 32 236 посетителей. В учреждениях было организовано 112 выставок и других культурных мероприятий.

Средние расходы на проведение одного культурного мероприятия составили 1 833,0 леев, при этом они варьировались в зависимости от количества посетителей и уровня участия в каждом мероприятии.

Расходы по программе/подпрограмме «Спорт» были направлены главным образом на содержание 5 спортивных школ муниципия и проведение спортивных мероприятий. Для реализации этой цели было утверждено 68 458,3 тыс. леев, уточненный объем финансовых средств составил 75 822,5 тыс. леев. В течение отчетного года расходы были исполнены в сумме 73 567,0 тыс. леев, что на 2 555,5 тыс. леев меньше уточненной суммы, или 97,0 % исполнения.

Дополнительные источники, выделенные из муниципального бюджета, были перенаправлены на обеспечение участия спортсменов специализированных спортивных школ в национальных и международных соревнованиях. Также часть этих ресурсов была использована для реконструкции спортивного поля Специализированной школы футбола, что способствовало развитию спорта муниципального значения.

Одновременно финансовые средства были направлены на поддержку участия спортсменов в национальных чемпионатах по баскетболу, гандболу и волейболу, а также на делегирование спортсменов высокого уровня на Чемпионат Балканских стран по настольному теннису, дзюдо и боксу.

Количество проведенных спортивных мероприятий составило 787, согласно календарному плану соревнований на 2025 год. Число учащихся — членов Национальной сборной составило 32 человека. В то же время количество детей, регулярно занимающихся спортом в спортивных школах, достигло 3 892 детей. Это стало возможным благодаря улучшению спортивной инфраструктуры, активному продвижению здорового образа жизни и росту интереса со стороны детей и родителей к спортивным занятиям.

Для деятельности молодежных центров и мероприятий для молодежи по программе/подпрограмме «Молодежь» в бюджете на 2025 год были уточнены ассигнования в сумме 4 243,6 тыс. леев. В течение года расходы были исполнены в сумме 4 201,0 тыс. леев, что составляет 99,0 процента от уточненного плана.

Количество детей, вовлеченных в различные мероприятия, составило 9 775 человек, что обусловлено повышенным интересом детей к молодежным мероприятиям, стимулированным расширением образовательных и внеучебных программ, организуемых в учреждениях.

Кроме того, в Муниципальном центре для несовершеннолетних и молодежи, и Ресурсном центре для подростков и молодежи было зарегистрировано 693 бенефициара.

### ***3.3.8. Гр.09 «Образование»***

В утверждённом бюджете по группе «Образование» на 2025 год были предусмотрены финансовые средства в сумме 691 829,1 тыс. леев. В результате внесённых изменений общий объём ассигнований был увеличен на 23 355,3 тыс. леев и составил 715 184,4 тыс. леев. Расходы, исполненные в течение 2025 года, составили 703 736,9 тыс. леев, что составляет 98,4 процента уточнённого плана.

Из общего объёма уточнённых ассигнований на финансирование дошкольного, начального, общего среднего и внешкольного образования 94,9% составляют средства государственного бюджета, переданные в виде трансфертов в местный бюджет II уровня, что составляет 678 625,9 тыс. леев. По состоянию на 31.12.2025 года данная сумма была исполнена на 99,0%.

Для обеспечения непрерывности учебного процесса в учреждениях образования в течение 2025 года их бюджеты были увеличены за счёт дополнительных финансовых средств из трансфертов специального назначения. Эти средства были использованы для покрытия дефицита при выплате заработной платы работникам, оплаты теплоэнергетических ресурсов, других строго необходимых расходов для функционирования учреждений, проведения капитальных ремонтов и приобретения оборудования.

Из муниципального компонента на 2025 год было выделено 6 928,6 тыс. леев на капитальные ремонты в учреждениях образования. Данные средства были использованы для ремонта зданий учреждений образования, обновления спортивных залов, замены окон, благоустройства территории и перевозки учащихся.

Одновременно с утверждением бюджета на 2025 год были распределены финансовые средства из Фонда инклюзивного образования в сумме 6 944,3 тыс. леев для оплаты труда педагогов, помогающие детям с особыми образовательными потребностями, в пределах штатных единиц, утверждённых на 2025 год.

Информация об исполнении расходов по данной группе в сравнении с уточнённым планом, а также в сравнении с исполнением в 2024 году представлена следующим образом:

Функциональная группа	Исполнено 2024	2025 год					Исполнено 2025 к исполнено 2024	
		Утверждено	Уточнено	Исполнено	Исполнено/уточнено		сумма	%
					сумма	%		
Образование, всего:	620 307,2	691 829,1	715 184,4	703 736,9	- 11 447,5	98,4	83 429,7	113,4
Ранее образование	229 437,4	248 823,3	256 358,4	254 332,7	- 2 025,7	99,2	24 895,3	110,8
Начальное образование	17 086,2	17 039,9	18 205,3	17 855,6	- 349,7	98,1	769,4	104,5
Гимназическое образование	55 960,5	51 371,1	63 487,6	61 780,4	- 1 707,2	97,3	5 819,9	110,4
Лицейское образование	264 986,5	320 623,5	320 299,2	313 856,6	- 6 442,6	98,0	48 870,1	118,4
Образование, не подразделенное по уровням (внешкольное, летние лагеря, олимпиады, курикулум)	37 737,9	38 241,7	41 637,5	41 235,6	- 401,9	99,0	3 497,7	109,3
Вспомогательные услуги в системе образования	9 588,6	9 820,1	9 406,1	9 059,1	- 347,0	96,3	-529,5	94,5
Прочие услуги в области образования	5 510,1	5 909,5	5 790,3	5 616,9	- 173,4	97,0	106,8	101,9

ТЫС. ЛЕЕВ

*Программа/подпрограмма «Разработка политики и менеджмент в области образования».*

Функционирование Аппарата Управления образования, молодёжи и спорта было обеспечено за счёт ассигнований, утверждённых в рамках программы/подпрограммы «Разработка политики и менеджмент в области образования», по которой было израсходовано 5 616,9 тыс. леев, что составляет 97,0% от уточнённого плана в размере 5 790,3 тыс. леев. Следует отметить, что из уточнённого плана, 4 344,7 тыс. леев были выделены исключительно на выплату заработной платы, при этом данная сумма была исполнена на 96,3%.

В Аппарате Управления образования, молодёжи и спорта в среднем работало 20,88 штатных единиц из 24,0 утверждённых.

*Программа/подпрограмма «Дошкольное образование».*

В течение 2025 года образовательная деятельность с детьми дошкольного образования осуществлялась в 34 учреждениях, в которых в среднем функционировало 247 групп со средним количеством детей 5 462.

Расходы по данной программе/подпрограмме были уточнены в сумме 256 358,4 тыс. леев, а фактическое исполнение составило 254 332,7 тыс. леев, или 99,2% от предусмотренной суммы. По сравнению с предыдущим годом зафиксирован рост на 24 895,3 тыс. леев, или на 10,8 процента, что обусловлено увеличением трансфертов из государственного бюджета на раннее образование, направленных на покрытие мер политики в области оплаты труда.

На оплату труда 1 184,61 штатной единицы педагогического и вспомогательного персонала дошкольных учреждений было израсходовано 176 310,2 тыс. леев, что составляет 99,7 процента уточнённого плана.

На покрытие расходов на питание были уточнены финансовые средства в сумме 37 637,2 тыс. леев. К концу года в среднем один ребёнок получал питание в течение 167 дней, при этом фактические расходы на питание детей составили 36 939,8 тыс. леев, с соблюдением натуральной (физиологической) нормы, обеспечивающей надлежащее питание детей.

По статье расходов на капитальный ремонт в течение 2025 года ассигнования были уточнены в сумме 5 879,3 тыс. леев и исполнены в размере 5 793,1 тыс. леев, или 98,5 процента от уточнённого плана. Были выполнены следующие виды работ:

- капитальный ремонт пищеблока в ДУ №36;
- капитальный ремонт кровли в ДУ №13, №16, №17, №21;
- замена столярных изделий (окон, дверей) в ДУ №17, №27, №30, №37, №49;
- капитальный ремонт и благоустройство территории в ДУ №10, №18, №31;
- капитальный ремонт системы отопления (котельных) на основании Распоряжения примара №385 от 09.10.2025 года «О расконсервации публичных учреждений, находящихся в собственности муниципия Бэлць, от автономной системы отопления и возвращении их к централизованной системе потребления тепловой энергии» в ДУ №1, №19, №23, №28;

- капитальный ремонт внутренних помещений в ДУ №1, №16, №29, №43.

*Программа/подпрограмма «Начальное образование».*

По программе/подпрограмме «Начальное образование» на функционирование двух начальных школ было предусмотрено 18 205,3 тыс. леев, из которых исполнено 17 855,6 тыс. леев, или 98,1% от уточнённого плана. На оплату расходов на персонал были уточнены финансовые средства в размере 12 807,0 тыс. леев, которые были исполнены в полном объёме.

Согласно совместному приказу Министерства Финансов и Министерства образования и исследований №8 от 03.01.2025 года «О финансовых нормах питания детей/учащихся в учреждениях образования», для горячих завтраков установлена финансовая норма в размере 17,2 лея в день на одного учащегося.

В начальных школах на обеспечение горячими завтраками учащихся I–IV классов было израсходовано 2 072,7 тыс. леев.

*Программа/подпрограмма «Гимназическое образование».*

В 2025 году по данной программе/подпрограмме была запланирована деятельность 9 гимназий муниципия Бэлць с первоначально прогнозируемым числом учащихся 1 794 человека, распределённых по 89 классам. По состоянию на 31.12.2025 структура школьной сети осталась стабильной — те же 89 классов, в которых обучались 1 794 учащихся.

На финансирование гимназического образования в 2025 году были утверждены финансовые средства в сумме 51 371,1 тыс. леев. Впоследствии, в результате изменений, внесённых в течение года, уточнённый план был увеличен на 12 116,5 тыс. леев, а исполнение бюджета составило 61 780,4 тыс. леев, что представляет 97,3 процента от уточнённого плана.

В 2025 году для обеспечения питания учащихся гимназического образования были уточнены финансовые средства в сумме 4 132,0 тыс. леев. Фактическое использование этих средств осуществлялось следующим образом:

- на горячие завтраки для учащихся I–IV классов — фактически израсходовано 1 992,7 тыс. леев, в соответствии с действующим законодательством;
- на горячие завтраки для учащихся V–IX классов — фактически израсходовано 1 211,7 тыс. леев, в соответствии с действующим законодательством;
- на питание учащихся из социально уязвимых семей — фактически израсходовано 446,9 тыс. леев, при финансовой норме 18,0 леев (на продукты питания) + 4,0 лея (на расходы по организации и приготовлению питания), согласно Решению Муниципального совета Бэлць №3/6 от 20.02.2025 года.

*Программа/подпрограмма «Лицейское образование».*

По данной программе/подпрограмме уточнены финансовые средства в сумме 320 299,2 тыс. леев для финансирования деятельности 12 лицеев муниципия Бэлць. Исполненные расходы составили 313 856,6 тыс. леев, что соответствует 98,0% уточнённого плана. По сравнению с 2024 годом исполненные расходы увеличились на 48 870,1 тыс. леев, что обусловлено повышением базовой величины, используемой

при определении должностного оклада работников, а также увеличением расходов на теплоэнергетические ресурсы.

В 2025 году количество классов составило 448, в которых обучались 12 736 учащихся, что на 35 учеников больше утверждённого числа.

Расходы на персонал, уточнённые в рамках программы/подпрограммы, составили 241 180,3 тыс. леев и были исполнены на 100% по сравнению с уточнённым планом. Следует отметить, что дополнительно на оплату труда работников лицеев было выделено 7 149,8 тыс. леев.

Для обеспечения питания учащихся лицеев были уточнены средства в сумме 23 941,9 тыс. леев. Фактическое использование этих средств распределилось следующим образом:

- на горячие завтраки для учащихся I–IV классов — фактически израсходовано 12 235,3 тыс. леев, согласно действующему законодательству;
- на горячие завтраки для учащихся V–IX классов — фактически израсходовано 7 820,0 тыс. леев, согласно действующему законодательству;
- на питание учащихся из социально уязвимых семей — фактически израсходовано 2 029,7 тыс. леев, при финансовой норме 18,0 леев (на продукты питания) + 4,0 лея (на расходы по организации и приготовлению питания), согласно Решению Муниципального совета Бэлць №3/6 от 20.02.2025 года.

#### *Программа/подпрограмма «Общие услуги в образовании».*

В 2025 году по данной программе/подпрограмме были уточнены средства в сумме 9 406,1 тыс. леев. Расходы были исполнены на 96,3%, что составляет 9 059,1 тыс. леев, из которых 7 566,0 тыс. леев были направлены на расходы по оплате труда персонала.

В рамках данной программы/подпрограммы были отражены расходы на централизованную бухгалтерию и на службу централизованного административного обслуживания Управления образования, молодёжи и спорта. Деятельность осуществлялась при среднем штатном составе 54,71 единицы персонала, на которых фактически были трудоустроены 43 человека.

#### *Программа/подпрограмма «Внешкольное образование и поддержка одаренных учащихся» и «Куррикулум».*

В 2025 году в рамках данной программы/подпрограммы была запланирована деятельность Дома творчества, оздоровительного лагеря, а также трёх музыкальных и художественных школ. Для этих учреждений было предусмотрено 229,88 штатных единиц, а на оплату труда работников были уточнены расходы на персонал в сумме 35 979,6 тыс. леев. Исполнение данных расходов составило 99,8%, что свидетельствует о высоком уровне реализации финансового плана в данной сфере.

Также по соответствующим программам/подпрограммам были предусмотрены финансовые средства на организацию олимпиад и экзаменов в сумме 593,6 тыс. леев, а фактически было израсходовано 585,9 тыс. леев.

### **3.3.9. Гр. 10 «Социальная защита»**

В муниципальном бюджете на 2025 год по основной группе «Социальная защита» были утверждены финансовые средства в сумме 20 945,4 тыс. леев, из которых 2 258,1 тыс. леев — за счёт трансфертов специального назначения и 18 687,3 тыс. леев — за счёт собственных доходов. В течение года были внесены изменения и дополнения, которые привели к увеличению ассигнований на 1 210,0 тыс. леев, в результате чего уточнённая сумма составила 19 606,2 тыс. леев. Плановые расходы по данной группе были исполнены в сумме 18 681,8 тыс. леев, что составляет 95,3% от уточнённой суммы.

По программе/подпрограмме «Защита семьи и детей» были утверждены финансовые средства в сумме 1 353,0 тыс. леев, из которых:

- 1 150,0 тыс. леев — на финансовую поддержку семей при рождении ребёнка, фактическое исполнение составило 1 416,3 тыс. леев, или 123,1% от утверждённого плана;
- 203,0 тыс. леев — на предоставление денежной помощи детям с установленной степенью инвалидности по состоянию на 1 сентября, фактическое исполнение составило 191,1 тыс. леев, или 94,1% от утверждённого плана.

В рамках данного подпрограммы были предусмотрены средства для поддержки 1 200 семей при рождении детей и 203 детей с установленной степенью инвалидности, которым предоставляется денежная помощь по состоянию на 1 сентября. Фактическое число оказалось меньше запланированного, поскольку помощь была предоставлена всем бенефициарам, подавшим соответствующие заявления и необходимые документы.

По программе/подпрограмме «Социальная помощь лицам со специальными нуждами» были утверждены средства в сумме 9 514,6 тыс. леев, уточнены — 9 044,6 тыс. леев, из которых исполнено 8 367,3 тыс. леев, что составляет 92,5% от уточнённого плана.

В рамках данной программы/подпрограммы предусмотрены расходы на функционирование двух социальных центров муниципия: Центр общественного психического здоровья мун. Бэлць и Медико-социальный дневной центр «REBESA» Бэлць.

Финансовые средства по программе/подпрограмме «Социальная защита в исключительных случаях» на 2025 год были запланированы в сумме 2 668,6 тыс. леев, уточнены — 3 167,6 тыс. леев, из которых исполнено 3 092,4 тыс. леев, что составляет 97,6% от уточнённого плана.

В рамках данной программы/подпрограммы отражены расходы на:

- предоставление единовременной финансовой помощи отдельным категориям граждан для медицинского лечения и покрытия расходов в следствии пожаров;
- вклад местных органов публичной власти в реализацию проекта «Центр „Reîntoarcere“ – энергоэффективная социальная служба», финансируемого внешними донорами;
- содержание и функционирование центра размещения и социальной адаптации бездомных лиц «Reîntoarcere».

По программе/подпрограмме «Социальная защита отдельных категорий граждан» на 2025 год были утверждены финансовые средства в сумме 7 409,2 тыс. леев. В результате изменений, внесённых в течение года, уточнённая сумма составила 5 741,0 тыс. леев, из которых было исполнено 5 614,6 тыс. леев, или 97,8% от уточнённого плана.

В рамках данной программы/подпрограммы предусмотрены расходы по следующим направлениям:

- поддержка молодых специалистов в области образования и культуры — утверждена сумма 2 190,0 тыс. леев, исполнено 94,7 процента, или 2 074,0 тыс. леев, для фактического числа бенефициаров — 30 специалистов, выпускников высших учебных заведений;

- согласно Постановлению Правительства Республики Молдова №535 от 26.08.2025 года и Распоряжению примара №334 от 08.09.2025 года, были выделены средства в сумме 411,0 тыс. леев для возмещения стоимости имущества путём выплаты компенсаций лицам, подвергшимся политическим репрессиям;

- в течение 2025 года, в соответствии с решениями Муниципального совета Бэлць, были предоставлены единовременные выплаты в сумме 977,5 тыс. леев супружеским парам-долгожителям по случаю юбилеев совместной жизни и лицам-долгожителям (100 лет и более), ветеранам Второй мировой войны, ветеранам войны в Афганистане, участникам ликвидации последствий аварии на Чернобыльской АЭС и их вдовам, отдельным социально уязвимым категориям населения муниципия Бэлць, а также на обеспечение посредничества и улучшение коммуникации между бенефициарами и поставщиками публичных услуг через общественного медиатора;

- были произведены расходы в сумме 2 100,8 тыс. леев на выплату денежной помощи в холодный период 2024–2025 годов отдельным социально уязвимым категориям населения муниципия Бэлць.

#### IV. ПУБЛИЧНЫЙ ДОЛГ

По состоянию на 31.12.2025 года публичный долг составил 232 427,0 тыс. леев, из которых:

- по гарантиям, предоставленным муниципальным предприятиям – 100 500,8 тыс. леев;
- по кредитам, привлечённым у внутренних финансовых учреждений – 41 031,6 тыс. леев;
- по кредитам, привлечённым у внешних финансовых учреждений (ЕБРР) – 90 894,6 тыс. леев.

Публичный долг, связанный с гарантиями, предоставленными по каждому предприятию, характеризуется следующими данными:

- МП «Regia Apă Canal Bălți» – 3 937 029,25 USD → 66 112,6 тыс. леев;
- МП «Direcția Troleibuze Bălți» – 1 740 320,77 EUR → 34 388,2 тыс. леев.

Курс Национального банка Молдовы на 31.12.2025 года:

- 1 доллар США = 16,7925 леев;
- 1 евро = 19,7597 леев.

Исполнение обязательств по гарантиям, предоставленным по кредитам, осуществлялось муниципальными предприятиями самостоятельно.

Публичный долг по кредитам, привлечённым примэрией мун. Бэлць:

- у внутренних финансовых учреждений – кредит привлечён и профинансирован через В.С. Moldindconbank S.A. для развития дорожной инфраструктуры мун. Бэлць; задолженность составила – 41 031,6 тыс. леев;
- у внешних финансовых учреждений – кредит привлечён и профинансирован через Европейский банк реконструкции и развития (ЕБРР) для закупки троллейбусов – 4 600 000,00 EUR → 90 894,6 тыс. леев.

## **V. ДЕБИТОРСКАЯ И КРЕДИТОРСКАЯ ЗАДОЛЖЕННОСТИ**

5.1. По состоянию на конец отчётного периода дебиторская задолженность по разделу «Доходы» составила 5 323,9 тыс. леев. Наибольшая доля приходится на аренду объектов муниципальной собственности — 4 839,2 тыс. леев, или 90,9%, из которых переданы в органы правопорядка — 1 941,9 тыс. леев (неуплата арендной платы вследствие нарушения договорных обязательств со стороны: ИП «Sebotareva Tatiana» — 591,7 тыс. леев, ООО «Cafelica–Stil» — 958,9 тыс. леев, Лицей «Elitex» — 254,8 тыс. леев, ИП «Pislari Ghenadie-Service» — 119,6 тыс. леев, ИП «Cherdivara Vanexim» — 1,8 тыс. леев, Союз ветеранов Афганистана — 15,1 тыс. леев).

Также поступления от платных услуг составили 462,7 тыс. леев (оплата родителями за посещение внешкольных учреждений, оплата приватизированных квартир и др.).

5.2. Дебиторская задолженность по разделу «Расходы» составила 1 850,0 тыс. леев, наибольшая доля приходится на услуги теплоэнергоресурсов — 1 486,2 тыс. леев, или 80,3%.

5.3. Задолженность (авансовые платежи) по разделу «Доходы» составила 1 411,9 тыс. леев, наибольшая доля — от платных услуг, и составляет 1 411,1 тыс. леев, или 99,9%.

5.4. Задолженность по разделу «Расходы» составила 82 173,2 тыс. леев, из которых текущие долги, образованные в декабре 2025 года — 66 037,2 тыс. леев, просроченная задолженность — 16 136,0 тыс. леев.

Наибольшая доля задолженности приходится на:

- оплату труда сотрудников по штатам и соответствующие выплаты — 53 940,1 тыс. леев, или 65,6%;
- услуги — 10 934,3 тыс. леев, или 13,3%:
  - услуги теплоэнергоресурсов — 7 006,4 тыс. леев, или 8,5%;
  - услуги по текущему ремонту — 389,9 тыс. леев, или 0,5%;
  - услуги, не отнесённые к другим категориям (счёт 222999) — 3 240,0 тыс. леев, или 3,9%;

- субсидии — 11 583,4 тыс. леев, или 14,1%;
- гранты, предоставленные бенефициарам внутри страны — 3 311,0 тыс. леев, или 4,0%;
- нефинансовые активы — 1 451,9 тыс. леев, или 1,8% (капитальные инвестиции в процессе выполнения — 1 244,8 тыс. леев, или 1,5%).

5.5. В результате отсутствия бюджетных ассигнований и ликвидности по разделу «Расходы» были зарегистрированы просроченные долги на общую сумму 16 136,0 тыс. леев.

Наибольшая доля этих долгов приходится на:

- услуги по теплоснабжению — 4 282,8 тыс. леев;
- задолженность по гостиничному содержанию беженцев в центрах размещения Управления социальной помощи и защиты семьи, ликвидированной в рамках реформы системы социальной помощи «Restart», которая должна быть погашена Министерством труда и социальной защиты — 3 235,4 тыс. леев;
- субсидии — 5 306,8 тыс. леев;
- гранты, предоставленные бенефициарам внутри страны — 3 311,0 тыс. леев.

## **VI. СИНТЕЗ ИНФОРМАЦИИ ПО РЕЗУЛЬТАТАМ ФИНАНСОВОГО МОНИТОРИНГА МУНИЦИПАЛЬНЫХ ПРЕДПРИЯТИЙ ЗА 2025 ГОД**

В соответствии со ст.76 Закона №181 от 25.07.2014 года о публичных финансах и бюджетно-налоговой ответственности и в соответствии с Постановлением Правительства Республики Молдова №56 от 17.01.2018 г. об утверждении Положения о финансовом мониторинге публичных органов на самоуправлении, государственных/муниципальных предприятий и коммерческих обществ с полностью или преимущественно публичным капиталом, примэрия мун. Бэлць осуществляет финансовый мониторинг хозяйственно-финансовой деятельности муниципальных предприятий с целью укрепления финансовой дисциплины и повышения эффективности использования публичного имущества.

В 2025 году финансовый мониторинг осуществлялся по 10 муниципальных предприятий.

Таблица 1

Наименование муниципального предприятия	2024 года, тыс. леев					2025 года, тыс. леев					2025 года по сравнению с 2024 года									
	общие доходы	доходы от продаж	Общие расходы	расходы персонала на оплату труда	чистая прибыль (чистый убыток) отчетного периода	общие доходы	доходы от продаж	Общие расходы	расходы персонала на оплату труда	чистая прибыль (чистый убыток) отчетного периода	общие доходы		доходы от продаж		Общие расходы		расходы персонала на оплату труда		чистая прибыль (чистый убыток) отчетного периода	
											сумма (+/-)	%	сумма (+/-)	%	сумма (+/-)	%	сумма (+/-)	%	сумма (+/-)	%
ÎM "Direcția de Troleibuze"	124 933,2	118 837,9	115 097,5	44 968,0	9 835,6	142 459,8	126 730,4	147 372,3	54 806,9	-4 912,5	17 526,6	114,0	7 892,5	106,6	32 274,8	128,0	9 838,9	121,9	-14 748,2	-49,9
ÎM Hotelul "Bălți"	3 186,9	3 173,3	4 146,1	2 094,7	-959,1	1 976,9	1 923,8	3 447,3	1 817,5	-1 470,4	-1 210,0	62,0	-1 249,5	60,6	288,2	83,1	-277,2	86,8	-511,3	153,3
IM "Gospodăria Locativ Comunală Bălți"	41 628,6	41 527,6	40 454,1	22 785,9	1 174,5	41 065,0	40 848,2	40 801,4	23 940,2	263,7	-563,6	98,6	-679,3	98,4	347,3	100,9	1 154,3	105,1	-910,8	22,5
IM "Asociația pștețelor"	27 600,0	15 587,4	27 154,1	9 973,5	445,9	30 197,8	15 738,1	29 265,7	10 703,0	932,1	2 597,8	109,4	150,7	101,0	296,4	107,8	729,5	107,3	486,2	209,0
IM "Direcția Reparații și Construcții Drumuri Bălți"	51 547,8	48 561,3	51 358,2	21 874,2	189,6	61 063,7	43 319,7	65 288,0	22 765,3	-4 224,3	9 515,9	118,5	-5 241,6	89,2	13 929,9	127,1	891,1	104,1	-4 414,0	-2 227,5
IM "Amenajarea Teritoriului și Spații Verzi"	39 536,8	36 802,9	39 996,2	23 365,4	-459,4	46 488,5	45 871,9	46 326,6	29 483,3	161,9	6 951,7	117,6	9 069,0	124,6	6 330,4	115,8	6 117,9	126,2	621,3	-35,2
IM "Aprovi zionare"	25 835,5	25 793,3	25 834,4	6 740,4	1,1	14 306,6	14 276,0	15 644,2	4 777,3	-1 337,7	-11 528,9	55,4	-11 517,2	55,3	-10 190,1	60,6	-1 963,1	70,9	-1 338,7	#####
IM "Direcția Construcții Capitale Comandatar Unice"	2 784,3	1 248,3	2 902,8	1 113,0	-118,5	2 132,2	1 466,1	2 235,4	1 209,0	-103,2	-652,1	76,6	217,8	117,5	-667,5	77,0	96,0	108,6	15,3	87,1
IM "Biroul arhitectură și sistem atizare"	1 243,9	1 239,2	1 271,6	903,9	-27,6	1 217,9	1 215,8	1 309,7	879,9	-91,8	-26,0	97,9	-23,4	98,1	-129,9	103,0	-24,0	97,3	-64,2	332,1
IM C.S.L. "Limba Noastră"	838,7	835,2	837,7	589,9	1,1	850,4	850,4	842,6	564,2	7,8	11,7	101,4	15,2	101,8	4,9	100,6	-25,7	95,6	6,8	740,6
<b>Total</b>	<b>319 135,7</b>	<b>293 606,3</b>	<b>309 052,6</b>	<b>134 408,9</b>	<b>10 083,1</b>	<b>341 758,8</b>	<b>292 240,5</b>	<b>352 533,1</b>	<b>150 946,6</b>	<b>-10 774,4</b>	<b>22 623,1</b>	<b>107,1</b>	<b>-1 365,8</b>	<b>99,5</b>	<b>43 480,5</b>	<b>114,1</b>	<b>16 537,7</b>	<b>112,3</b>	<b>-20 857,5</b>	<b>-106,9</b>

Согласно данным финансовой отчетности по результатам финансово-хозяйственной деятельности за 2025 год, муниципальные предприятия зарегистрировали общий доход в размере 341 758,8 тыс. леев, что на 22 623,1 тыс. леев больше по сравнению с предыдущим годом. Увеличение обусловлено отраслевой динамикой и колебаниями спроса на услуги, предоставляемые муниципальными предприятиями.

Тем не менее доходы от продаж остаются основным источником финансирования, составляя 85,5% от общего дохода за отчетный период. Высокая доля данного показателя отражает значимость коммерческой деятельности муниципальных предприятий и одновременно указывает на необходимость повышения их конкурентоспособности на рынке услуг.

Согласно анализу финансовой отчетности за 2025 год, из общего числа муниципальных предприятий пять зафиксировали снижение общего дохода по сравнению с предыдущим годом (М.П. «Жилищно-коммунальное хозяйство Бэлць», М.П. Гостиница «БЭЛЦЬ», М.П. «Управление капитального строительства Единого заказчика» «УКС ЕЗ», М.П. «Архитектурно-планировочное бюро» и М.П. «Апровизионаре»).

В то же время остальные пять предприятий зарегистрировали рост общего дохода, совокупный прирост которых составил 36 603,7 тыс. леев.

М.П. «Троллейбусное управление» продолжает занимать доминирующую позицию в структуре доходов, составляя 41,7% от общего дохода муниципальных предприятий.

Доходы от продаж снизились на 1 365,8 тыс. леев у пяти муниципальных предприятий по сравнению с 2024 годом.

Общие расходы муниципальных предприятий в 2025 году увеличились на 43 480,5 тыс. леев, что составляет рост на 14,1% по сравнению с предыдущим годом. Основным фактором увеличения стало повышение себестоимости продаж, которая занимает 85,0% в структуре общих расходов за отчетный период.

В целом темп снижения доходов от продаж составил 0,5%, в то время как темп роста себестоимости продаж составил 20,4%, что свидетельствует об ухудшении финансовой эффективности.

В структуре общих расходов: 10,2% приходятся на административные расходы, 2,4% — на финансовые расходы, 1,7% — на расходы по распределению, 0,1% — расходы с иммобилизованными и чрезвычайными активами, и 0,6% — на прочие операционные расходы.

В анализируемом периоде были зафиксированы следующие изменения в структуре расходов:

- финансовые расходы сократились на 830,0 тыс. леев;
- расходы по распределению уменьшились на 2 638,0 тыс. леев;
- прочие операционные расходы снизились на 3 155,0 тыс. леев;
- расходы, связанные с иммобилизованными и чрезвычайными активами, сократились на 2 687,0 тыс. леев;

В то же время административные расходы увеличились на 2 388,0 тыс. леев.

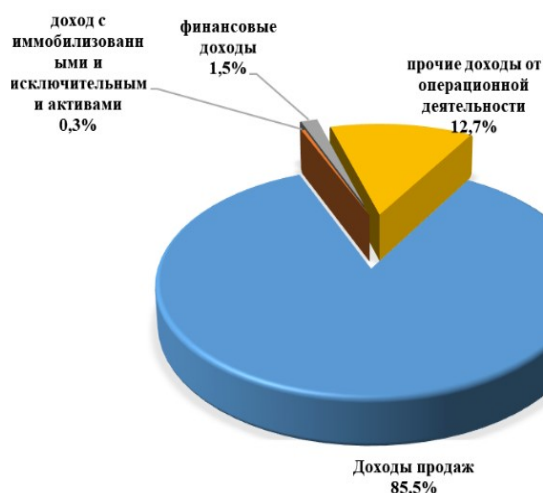
В 2025 году расходы на оплату труда работников муниципальных предприятий составили 150 946,6 тыс. леев, увеличившись на 12,3% (на 16 537,7 тыс. леев) по сравнению с предыдущим годом.

У шести муниципальных предприятий (М.П. «Троллейбусное управление», М.П. «Жилищно-коммунальное хозяйство Бэлць», М.П. «Объединение рынков», М.П. «Благоустройство и озеленение», М.П. «Дорожно-ремонтное строительное управление Бэлць» и М.П. «Управление капитального строительства Единого заказчика») зафиксирован рост расходов на персонал.

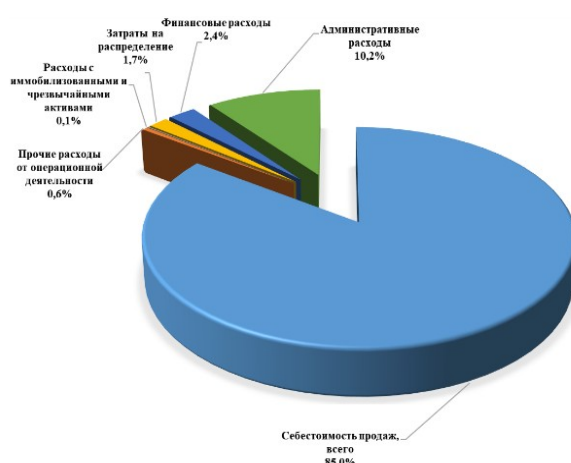
Наиболее значительный рост отмечен в М.П. «Троллейбусное управление», где расходы на персонал увеличились на 9 838,9 тыс. леев (21,9%) вследствие повышения среднего уровня заработной платы, включая рост оплаты труда административного персонала, а также расширения численности работников.

В то же время у четырех муниципальных предприятий (М.П. «Гостиница БЭЛЦЬ», М.П. «Апровизионаре», М.П. «Архитектурно-планировочное бюро» и М.П. С.S.L. «Limba Noastră») расходы на персонал сократились.

Структура доходов муниципальных  
2025 год



Структура расходов муниципальных предприятий за  
за 2025 год



В результате динамики совокупных доходов и расходов в 2025 году муниципальные предприятия зафиксировали чистые убытки в размере 10 774,4 тыс. леев, тогда как в 2024 году был получен чистый прибыльный финансовый результат.

Совокупный финансовый результат ухудшился на 20 857,5 тыс. леев, что эквивалентно снижению на 106,9% по сравнению с уровнем предыдущего года.

Следует отметить, что данная динамика свидетельствует о существенном ухудшении финансовых показателей и требует принятия неотложных стратегических мер, направленных на повышение операционной эффективности, оптимизацию структуры затрат и диверсификацию источников дохода с целью обеспечения финансовой устойчивости в среднесрочной и долгосрочной перспективе.

Анализ данных таблицы №1 показывает, что чистые убытки муниципальных предприятий существенно увеличились — с 1 564,7 тыс. леев в 2024 году до 12 139,9 тыс. леев в 2025 году. Одновременно зафиксировано значительное сокращение совокупной чистой прибыли — с 11 647,8 тыс. леев в 2024 году до 1 365,5 тыс. леев в 2025 году.

По сравнению с 2024 годом наблюдается выраженное ухудшение показателей финансового результата: доля муниципальных предприятий, завершивших год с прибылью, снизилась с 88,2% до 10,1%, тогда как доля предприятий, получивших чистые убытки, увеличилась с 11,8% до 89,9%.

Наибольшие убытки за отчетный период были зафиксированы у:

- М.П. «Троллейбусное управление» — 4 912,5 тыс. леев;
- М.П. «Дорожно-ремонтное строительное управление Бэлць» — 4 224,3 тыс. леев.

Детальный анализ финансовой отчетности указанных предприятий показал, что формирование убытков обусловлено в основном следующими факторами:

значительным ростом расходов на персонал;

увеличением операционных затрат (материалы, услуги сторонних организаций);

ростом затрат по выполняемым работам;

сохранением либо снижением доходов от продаж при более высоких темпах роста расходов;

дисбалансом между динамикой доходов и расходов.

У шести муниципальных предприятий, завершивших год с убытками, общая сумма расходов существенно превысила объем полученных доходов, что свидетельствует о наличии структурного дисбаланса между доходной и расходной частью.

В целом отрицательный финансовый результат 2025 года сформирован преимущественно за счет операционной деятельности, что указывает на проблемы эффективности основной деятельности. Себестоимость продаж близка к объему выручки либо в ряде случаев превышает его, что приводит к сжатию валовой маржи и ограничивает способность предприятий формировать операционную прибыль.

Ключевым фактором высокого уровня затрат являются расходы на оплату труда. Рост фонда заработной платы обусловлен как повышением уровня оплаты труда, так и расширением либо дублированием отдельных функций, а также увеличением сроков выполнения работ, что оказало дополнительное давление на финансовый результат. В

этих условиях внедрение системы управления эффективностью и оптимизация организационной структуры способны повысить результативность использования трудовых ресурсов.

Кроме того, низкий уровень прочих операционных доходов, отсутствие доходов от инвестиционной и финансовой деятельности в сочетании с высоким уровнем общих и административных расходов ограничивают возможности компенсации операционных убытков.

Таким образом, зафиксированные убытки носят не только конъюнктурный характер, но и свидетельствуют о необходимости реализации структурных мер по повышению операционной эффективности, оптимизации затрат и диверсификации источников дохода.

**ПОЯСНИТЕЛЬНАЯ ЗАПИСКА**  
*к проекту решения Совета мун.Бэлць*  
**«Об утверждении годового отчета об исполнении  
муниципального бюджета Бэлць за 2025 год»**

<b>1. Наименование или имя автора и, в зависимости от обстоятельств, участников разработки проекта нормативного акта</b>
Проект решения разработан Главным Финансово-Экономическим Управлением.
<b>2. Причины, обусловившие разработку проекта нормативного акта</b>
Проект решения был разработан в соответствии с Законом РМ №436-XVI от 28.12.2006 о местном публичном управлении, Законом РМ №181 от 25.07.2014 о публичных финансах и бюджетно-налоговой ответственности, Законом РМ №397-XV от 16.10.2003 о местных публичных финансах. Целью разработки проекта решения является отчет об исполнении бюджета муниципалитета Бэлць за 2025 год, информирование Совета мун. Бэлць о результатах исполнения муниципального бюджета с целью оценки достигнутых результатов за рассматриваемый период, а также обеспечение прозрачности в эффективном управлении публичными финансами со стороны распорядителей бюджетных средств.
<b>3. Преследуемые цели и предлагаемые решения</b>
В соответствии с действующим законодательством, данный проект решения преследует следующие цели: - исполнительный орган местной власти представляет местному Совету ежегодный отчет о исполнении местного бюджета за завершившийся бюджетный год; - местный Совет утверждает ежегодный отчет о исполнении местного бюджета за завершившийся бюджетный год. Отчет представляется с целью информирования Совета Муниципалитета Бэлць о результатах исполнения муниципального бюджета. Отчет о выполнении муниципального бюджета Бэлць за 2025 год отражает порядок формирования доходов и расходов, состояние бюджета и факторы, повлиявшие на исполнение. Основные показатели на конец 2025 года: - Исполненные доходы: 1 165 400,3 тыс. леев (96,5% от утвержденного плана) - Исполненные расходы: 1 146 072,6 тыс. леев (91,9% от утвержденного плана) - Сальдо бюджета: -40 208,1 тыс. леев Отчет включает (Приложение №4): - Исполнение бюджета по экономической классификации - Исполнение бюджета по функциональной классификации - Исполнение по программам и подпрограммам - Денежные остатки и источники финансирования дефицита - Анализ условных обязательств и муниципального долга Цель проекта решения: обеспечение четкого представления о финансовой деятельности мун. Бэлць и обоснование решений по планированию бюджета на следующий период.
<b>4. Анализ регулирующего воздействия</b>
Настоящий проект решения отражает ответственность администратора бюджета за управление бюджетных средств, повышение финансовой прозрачности, улучшение использования ресурсов и укрепление общественного доверия. Положения проекта решения не предусматривают дополнительных финансовых затрат. <i>1. Нормативное воздействие</i> Проект решения об утверждении отчета об исполнении бюджета не вводит новых нормативных актов и не изменяет существующую нормативную базу, а носит информационный характер и предназначен для отчетности о порядке использования бюджетных средств. <i>2. Экономико-финансовое воздействие</i> Не вызывает дополнительных расходов из муниципального бюджета. Отражает уровень исполнения доходов и расходов, утвержденных муниципальным бюджетом. <i>3. Административное воздействие</i> Способствует прозрачности и ответственности в управлении публичными финансами.

AVIZ  
referitor la proiectul de decizie a  
Consiliului Local al Municipiului Bălți

**„Cu privire la aprobarea raportului anual  
privind executarea bugetului  
municipal Bălți, pentru anul 2025”**

Inițiator proiect – Primarul mun. Bălți  
Autor proiect – Direcția generală financiar-economică

***Condițiile ce au impus elaborarea proiectului de decizie și finalitățile urmărite:***

1. Raportarea executării bugetului municipal Bălți pentru anul 2025.
2. Informarea Consiliul municipal Bălți despre rezultatele executării bugetului municipal într-o apreciere a rezultatelor obținute pe perioada examinată și asigurarea transparenței în gestionarea eficientă a finanțelor publice de către executorii de buget.

***Principalele prevederi ale proiectului de decizie:***

1. Se aprobă raportul anual privind executarea bugetului municipal Bălți pe anul 2025, la venituri în sumă de 1 165 400,3 mii lei și la cheltuieli în sumă de 1 146 072,6 mii lei, cu soldul bugetar în sumă de 19 327,7 mii lei, conform anexelor:
  - 1.1. anexa nr.1 „Raportul privind executarea bugetului municipal Bălți, conform clasificății economice pentru anul 2025”;
  - 1.2. anexa nr.2 „Raportul privind cheltuielile bugetului municipal Bălți, conform clasificății funcționale pentru anul 2025”;
  - 1.3. anexa nr.3 „Raportul privind executarea bugetului municipal Bălți pe programe și subprograme pentru anul 2025”;
  - 1.4. anexa nr.4 „Nota explicativă la raportul anual privind executarea bugetului municipal Bălți pentru anul 2025”.
2. Primarul mun.Bălți, reieșind din analiza executării bugetului municipal Bălți pe anul 2025:
  - 2.1. să întreprindă măsuri eficiente pentru acumularea veniturilor planificate în bugetul municipal Bălți pentru anul 2026;
  - 2.2. să asigure finanțarea părții de cheltuieli a bugetului municipal pentru anul 2026, ținându-se cont de prioritățile stabilite și de încasările mijloacelor banești la conturile bugetului;
  - 2.3. să întreprindă măsuri întru achitarea datoriilor formate cu termen de achitare expirat, în limita alocațiilor prevăzute pentru anul 2026;
  - 2.4. să atenționeze conducătorii instituțiilor bugetare să-și asume angajamente de contractare și utilizare a mijloacelor bugetare, în limita alocațiilor disponibile pentru anul 2026.

***Cadrul normativ relevant pentru elaborarea proiectului de decizie:***

Legea privind administrația publică locală nr. 436-XVI din 28.12.2006, care la art. 14, alin. (2) lit. n<sup>3</sup>) prevede următoarele:

„Articolul 14. Competențele de bază ale consiliilor locale ...

(2) Pornind de la domeniile de activitate ale autorităților administrației publice locale de nivelul întâi stabilite la art.4 al Legii privind descentralizarea administrativă, consiliul local realizează următoarele competențe:

n<sup>3</sup>) audiază raportul semianual privind executarea bugetului local și aprobă raportul anual privind executarea bugetului local;”.

Legea finanțelor publice și responsabilității bugetar-fiscale nr. 181 din 25.07.2014, care la art. 47 alin. (2) lit. c) și d) și art. 73 alin. (3) prevede următoarele:

„Articolul 47. Calendarul bugetar ...

(2) La nivel local, principalele activități și termene-limită ale calendarului bugetar sunt: ...

c) autoritatea executivă locală prezintă consiliului local raportul anual privind executarea bugetului local pentru anul bugetar încheiat – până la 15 martie;

d) consiliul local aprobă raportul anual privind executarea bugetului local pentru anul bugetar încheiat – până la 1 aprilie. ...

„Articolul 73. Rapoartele anuale privind executarea bugetelor ...

(3) Rapoartele anuale privind executarea bugetelor locale pentru anul bugetar încheiat se întocmesc de către autoritățile executive locale și se aprobă de către consiliile locale în termenul prevăzut de calendarul bugetar.”.

Legea privind finanțele publice locale nr. 397-XV din 16.10.2003, care la art. 31 alin. (3) prevede următoarele:

„Articolul 31. Rapoartele privind executarea bugetelor locale ...

(3) În termen de până la 15 martie, autoritatea executivă prezintă, spre examinare și aprobare, autorității reprezentative și deliberative respective raportul anual privind executarea bugetului local, care se aprobă cel târziu până la 1 aprilie.”.

Având în vedere existența cadrului legislativ-normativ necesar pentru examinarea chestiunii în cauză, prezentul proiect de decizie **este recomandat** pentru examinare în cadrul Consiliului Local al Municipiului Bălți.

Șef adjunct Direcție juridică



Oleg Leahu

11.03.2026

