



DECIZIA
РЕШЕНИЕ

№ ____ от _____ 2026 г

Проект
Перевод

Об утверждении муниципального бюджета Бэлць на 2026 год

На основании п. п), п¹) ч.(2) ст.14 Закона РМ о местном публичном управлении №436-XVI от 28.12.2006 года, Закона о государственном бюджете на 2026 год №322 от 29.12.2025, ст.55 Закона о публичных финансах и бюджетно-налоговой ответственности №181 от 25.07.2014 года, ст.21 Закона РМ о местных публичных финансах №397-XV от 16.10.2003 года, Налогового Кодекса РМ №1163-XIII от 24.04.1997 года, Закона РМ №419-XVI от 22.12.2006 года о долге публичного сектора, государственных гарантиях и государственном рекредитовании, с последующими изменениями и дополнениями, Приказа Министерства Финансов №124 от 21.12.2023 года об утверждении Методологического руководства по разработке, утверждению и изменению бюджета, -

Совет муниципия Бэлць РЕШИЛ:

1. Утвердить муниципальный бюджет Бэлць на 2026 год по доходам в сумме 1 256 607,7 тыс.леев и расходам в сумме 1 357 530,2 тыс.леев, с бюджетным сальдо в сумме – 100 922,5 тыс.леев.
2. Утвердить:
 - 2.1. Общие показатели и источники финансирования муниципального бюджета Бэлць на 2026 год, согласно приложению №1;
 - 2.2. Состав доходов муниципального бюджета Бэлць на 2026 год, согласно приложению №2;
 - 2.3. Ресурсы и расходы муниципального бюджета Бэлць, в соответствии с функциональной классификацией и программам на 2026 год, согласно приложению №3;
 - 2.4. Предельную штатную численность персонала в бюджетных учреждениях, финансируемых из муниципального бюджета Бэлць на 2026 год, согласно приложению №4;
 - 2.5. Перечень тарифов на оказание платных услуг бюджетными учреждениями, финансируемыми из муниципального бюджета Бэлць на 2026 год, согласно приложению №5;
 - 2.6. Собираемые доходы учреждениями, финансируемыми из муниципального бюджета Бэлць на 2026 год, согласно приложению №6;
 - 2.7. Объем ассигнований для каждого учреждения начального и общего среднего образования, рассчитанный на основании формулы финансирования на 2026 год, согласно приложению №7;
 - 2.8. Ставки налога на недвижимое имущество на 2026 год, согласно приложению №8;
 - 2.9. Ставки местных сборов на 2026 год, согласно приложению №9;
 - 2.10. Плата за выдачу градостроительного сертификата на проектирование, информационного градостроительного сертификата и разрешения на строительство или снос на 2026 год, согласно приложению №10;
 - 2.11. Перечень категорий граждан, которым предоставляется льготный проезд в муниципальном пассажирском транспорте, предоставляемом муниципальным предприятием „Direcția de Troleibuze din Bălți” в мун. Бэлць на 2026 год, согласно приложению №11;
 - 2.12. Свод проектов капитальных инвестиций муниципального бюджета Бэлць на 2026 год, согласно приложению №12;

2.13. Список проектов муниципального бюджета, финансируемых из внешних источников, на 2026 год, согласно приложению №13;

2.14. Список улиц мун.Бэлць, запланированных для ремонтных работ, модернизации и разработки проектно-сметной документации на 2026 год, согласно приложению №14;

2.15. Годовая программа заимствований и задачи политики управления публичным долгом мун. Бэлць на 2026 год, согласно приложению №15.

2.16. Объем резервного фонда муниципального бюджета Бэлць - в сумме 1 000,0 тыс.леев.

2.17. Первоочередные расходы:

- а) выполнение обязательств по обслуживанию долга по займам;
- б) расходы на персонал, выплаты пособий, компенсаций и социальной помощи;
- в) расходы на теплоэнергоресурсы;
- г) расходы из Резервного Фонда.

3. Примару муниципия Бэлць, администратору муниципального бюджета Бэлць, продолжить работу по достижению основных целей бюджетной политики в части доходов и расходов муниципального бюджета Бэлць, которые включают:

3.1. повышение эффективности администрирования доходов муниципального бюджета Бэлць;

3.2. сокращение задолженности по платежам муниципального бюджета Бэлць, акцентируя внимание на местные налоги и сборы;

3.3. обеспечение стабильности финансирования видов деятельности, необходимых для надлежащего выполнения возложенных полномочий и качества оказываемых населению муниципия публичных услуг, в соответствии с реальными возможностями бюджета;

3.4. сосредоточение внимания на оптимальном и целесообразном использовании средств, в пределах утвержденных финансовых ресурсов;

3.5. управление капитальными расходами, сосредоточенными на принципе направления необходимых средств на приобретение основных средств, капитального ремонта и строительства объектов, необходимых для решения приоритетных задач;

3.6. перераспределение бюджетных ассигнований между экономическими категориями расходов, без увеличения расходов на персонал и без изменения расходов на капитальные вложения и межбюджетных трансфертов.

3.7. распределение ассигнований из Резервного Фонда согласно Решению Совета муниципия Бэлць, а также трансферты специального назначения из государственного бюджета, распределенные нормативными актами, отличными от закона о государственном бюджете, на соответствующие статьи расходов;

4. Бюджетным органам (Org1) перераспределить бюджетные ассигнования между подведомственными бюджетными учреждениями в рамках подпрограммы, с соблюдением лимитов, установленных администратором бюджета. Бюджетным учреждениям (Org2) перераспределить ассигнования, не затрагивающие лимит, установленный вышестоящим бюджетным органом.

5. Настоящее решение вступает в силу со дня его утверждения.

6. Секретарю муниципального Совета опубликовать настоящее решение на официальном сайте Примэрии мун.Бэлць.

7. Контроль за исполнением настоящего решения возложить на специализированные консультативные комиссии по финансово-экономической деятельности, по муниципальному хозяйству, управлению имуществом и защите окружающей среды, по сотрудничеству с другими органами, побратимству, туризму, культурам и социально-культурной деятельности, по праву и дисциплине, по образованию, социальной защите и здравоохранению.

Председательствующий на _____
очередном заседании Совета мун.Бэлць

Контрассигнует:

Секретарь Совета мун.Бэлць

ОБЩИЕ ПОКАЗАТЕЛИ И ИСТОЧНИКИ ФИНАНСИРОВАНИЯ МУНИЦИПАЛЬНОГО БЮДЖЕТА БЭЛЦЬ НА 2026 ГОД

Наименование	Код Эко	Сумма, тыс. леев
I. ДОХОДЫ, всего	1	1 256 607,7
в том числе: трансферты из государственного бюджета		831 266,7
II. РАСХОДЫ И НЕФИНАНСОВЫЕ АКТИВЫ, всего	2+3	1 357 530,2
III. БЮДЖЕТНОЕ САЛЬДО	1-(2+3)	-100 922,5
IV. ИСТОЧНИКИ ФИНАНСИРОВАНИЯ, всего	4+5+9	100 922,5
Внутренние займы от финансовых учреждений	552	87 076,5
Получение займа от финансовых учреждений	552110	100 976,2
Возврат займа от финансовых учреждений	552120	-13 899,7
Полученные внешние займы	595	-9 154,0
Возврат внешних займов от международных финансовых организаций	595220	-9 154,0
Изменение баланса денежных средств	9	23 000,0
Остаток денежных средств на начало периода	910	30 395,2
Остаток денежных средств на конец периода	930	-7 395,2

ДОХОДЫ МУНИЦИПАЛЬНОГО БЮДЖЕТА БЭЛЦЬ НА 2026 ГОД

Наименование	Код Есо	Сумма, тыс. леев
ВСЕГО ДОХОДОВ БЮДЖЕТА		<u>1 256 607,7</u>
НАЛОГИ НА ДОХОДЫ	111000	261 250,0
Налог на доходы, удерживаемый с заработной платы	111110	249 000,0
Налог на доходы физических лиц предъявленный к оплате/уплаченный	111121	7 000,0
Налог на доходы физических лиц осуществляющих независимую деятельность в сфере торговли	111124	2 600,0
Налог на доходы физических лиц в области таксомоторных автотранспортных перевозок пассажиров	111125	1 050,0
Налог на доходы от операций по сдаче недвижимого имущества во владение и/или пользование	111130	1 600,0
НАЛОГИ НА СОБСТВЕННОСТЬ	113000	26 760,0
<i>Земельный налог</i>	<i>113100</i>	<i>325,0</i>
Земельный налог с юридических и физических лиц, зарегистрированных в установленном порядке, осуществляющих предпринимательскую деятельность	113161	300,0
Земельный налог с физических лиц-граждан	113171	25,0
<i>Налог на недвижимое имущество</i>	<i>113200</i>	<i>26 415,0</i>
Налог на недвижимое имущество юридических лиц	113210	800,0
Налог на недвижимое имущество физических лиц	113220	15,0
Налог на недвижимое имущество, уплачиваемый юридическими и физическими лицами, зарегистрированными в качестве предпринимателя, с оцененной (рыночной) стоимости недвижимого имущества	113230	9 900,0
Налог на недвижимое имущество, уплачиваемый физическими лицами - гражданами с оцененной (рыночной) стоимости недвижимого имущества	113240	15 700,0
Налоги на собственность неперiodического характера	113300	20,0
Приватный налог поступающий в местный бюджет II уровня	113312	20,0
НАЛОГИ И СБОРЫ НА ТОВАРЫ И УСЛУГИ	114000	52 489,9
<i>Сборы за специфические услуги</i>	<i>114410</i>	<i>50 682,1</i>
Рыночный сбор	114411	4 350,1
Сбор на благоустройство территорий	114412	7 800,0
Сбор за оказание пассажирских автотранспортных услуг на территории муниципиев, городов и сел (коммун)	114413	1 542,0
Сбор за размещение рекламы	114414	150,0
Сбор за рекламные устройства	114415	4 500,0
Сбор за парковку автотранспорта	114416	340,0
Сбор за объекты торговли и/или объекты по оказанию услуг	114418	32 000,0
<i>Прочие сборы за специфические услуги</i>	<i>114420</i>	<i>807,8</i>
Сбор за временное проживание	114421	800,0
Сбор за использование местной символики	114423	7,8
<i>Сборы и платежи за использование товаров и за осуществление некоторых видов деятельности</i>	<i>114520</i>	<i>700,0</i>
Сбор за предпринимательский патент	114522	700,0
<i>Сборы за природные ресурсы</i>	<i>114610</i>	<i>300,0</i>

Наименование	Код Есо	Сумма, тыс. леев
Сбор за воду	114611	150,0
Сбор за добычу полезных ископаемых	114612	150,0
ПОЛУЧЕННЫЕ ГРАНТЫ	130000	46 381,0
ГРАНТЫ, ПОЛУЧЕННЫЕ ОТ МЕЖДУНАРОДНЫХ ОРГАНИЗАЦИЙ	132000	46 381,0
<i>Капитальные гранты, полученные от международных организаций на проекты, финансируемые из внешних источников</i>	<i>132220</i>	<i>46 381,0</i>
Капитальные гранты, полученные от международных организаций на проекты, финансируемые из внешних источников для местного бюджета II уровня	132222	46 381,0
ДОХОДЫ ОТ СОБСТВЕННОСТИ	141000	9 896,0
<i>Рента</i>	<i>141500</i>	<i>9 896,0</i>
<i>Доходы от аренды земельных участков сельскохозяйственного назначения</i>	<i>141520</i>	<i>3,0</i>
Аренда земельных участков сельскохозяйственного назначения, поступающая в местный бюджет II уровня	141521	3,0
<i>Доходы от аренды земельных участков несельскохозяйственного назначения</i>	<i>141530</i>	<i>9 000,0</i>
Аренда земельных участков несельскохозяйственного назначения, поступающая в местный бюджет II уровня	141532	9 000,0
<i>Доходы от концессий и аренды</i>	<i>141540</i>	<i>893,0</i>
Компенсация за концессию активов и земельных участков, поступающая в местный бюджет II уровня	141542	893,0
ДОХОДЫ ОТ ПРОДАЖИ ТОВАРОВ И УСЛУГ	142000	27 434,1
<i>Административные сборы и платежи</i>	<i>142200</i>	<i>200,0</i>
<i>Административные сборы</i>	<i>142210</i>	<i>200,0</i>
Плата за градостроительные сертификаты и разрешения на строительство или снос, поступающая в местный бюджет II уровня	142214	200,0
<i>Реализация товаров и услуг публичными учреждениями</i>	<i>142300</i>	<i>27 234,1</i>
Поступления от оказания платных услуг	142310	22 794,7
Плата за имущественный наем объектов государственной собственности	142320	4 439,4
ШТРАФЫ И САНКЦИИ	143000	250,0
<i>Штрафы и санкции за правонарушения</i>	<i>143100</i>	<i>250,0</i>
Штрафы и санкции за правонарушения, поступающие в местный бюджет II уровня	143120	250,0
ДОБРОВОЛЬНЫЕ ПОЖЕРТВОВАНИЯ	144000	850,0
<i>Добровольные пожертвования на текущие расходы</i>	<i>144100</i>	<i>850,0</i>
<i>Добровольные пожертвования на текущие расходы из внутренних источников</i>	<i>144110</i>	<i>850,0</i>
Добровольные пожертвования на текущие расходы из внутренних источников для бюджетных учреждений	144114	850,0
ПРОЧИЕ ДОХОДЫ И НЕВЫЯВЛЕННЫЕ ДОХОДЫ	145000	30,0
<i>Прочие доходы</i>	<i>145100</i>	<i>30,0</i>
<i>Единый налог</i>	<i>145160</i>	<i>30,0</i>
Единый налог, воспринимаемый жителями информационных технопарков	145161	30,0

Наименование	Код Есо	Сумма, тыс. леев
ПОЛУЧЕННЫЕ ТРАНСФЕРТЫ МЕЖДУ ГОСУДАРСТВЕННЫМ БЮДЖЕТОМ И МЕСТНЫМИ БЮДЖЕТАМИ	191000	831 266,7
<i>Полученные трансферты между государственным бюджетом и местными бюджетами II уровня</i>	<i>191100</i>	<i>821 266,7</i>
<i>Полученные текущие трансферты специального назначения между государственным бюджетом и местными бюджетами II уровня</i>	<i>191110</i>	<i>821 266,7</i>
Полученные текущие трансферты специального назначения между государственным бюджетом и местными бюджетами II уровня на дошкольное, начальное, общее среднее, специальное и дополнительное (внешкольное) образование	191111	714 699,5
Полученные текущие трансферты специального назначения между государственным бюджетом и местными бюджетами II уровня для социального страхования и социального обеспечения	191112	2 882,5
Полученные текущие трансферты специального назначения между государственным бюджетом и местными бюджетами II уровня на спортивные школы	191113	61 810,8
Полученные текущие трансферты специального назначения между государственным бюджетом и местными бюджетами II уровня на инфраструктуру дорог.	191116	41 873,9
Трансферты, полученные между учреждениями государственного бюджета и учреждениями местных бюджетов второго уровня	191300	10 000,0
Полученные капитальные трансферты специального назначения между учреждениями государственного бюджета и учреждениями местных бюджетов II уровня	191320	10 000,0

РЕСУРСЫ И РАСХОДЫ МУНИЦИПАЛЬНОГО БЮДЖЕТА БЭЛЦЬ НА 2026 ГОД, СОГЛАСНО ФУНКЦИОНАЛЬНОЙ КЛАССИФИКАЦИИ И ПРОГРАММ

Основная группа	Наименование	Код	Сумма, тыс. леев
	РАСХОДЫ И НЕФИНАНСОВЫЕ АКТИВЫ, всего	2+3	<u>1 357 530,2</u>
	РАСХОДЫ, всего	(2+3)-3192	1 277 835,0
	РАСХОДЫ НА ПЕРСОНАЛ, всего	21	702 348,0
	КАПИТАЛЬНЫЕ ВЛОЖЕНИЯ, всего	3192	79 695,2
<u>01</u>	<u>Государственные услуги общего назначения</u>		
	<u>Доходы, всего</u>		<u>42 524,7</u>
	Общие доходы	1	41 398,7
	Доходы, собираемые бюджетными учреждениями	2	1 126,0
	<u>Расходы, всего</u>		<u>42 524,7</u>
	Программа 03 "Исполнительный орган и вспомогательные услуги"	03	57 126,0
	Программа 05 "Менеджмент публичных финансов"	05	8 967,0
	Программа 08 "Области общего государственного значения"	08	1 000,0
	Программа 08 "Области общего государственного значения"	08	-38 337,8
	Программа 17 "Государственный долг и долг органов местного публичного управления"	17	13 769,5
<u>02</u>	<u>Национальная оборона</u>		
	<u>Доходы, всего</u>		<u>1 400,0</u>
	Общие доходы	1	1 400,0
	Доходы, собираемые бюджетными учреждениями	2	0,0
	<u>Расходы, всего</u>		<u>1 400,0</u>
	Программа 31 "Национальная оборона"	31	1 400,0
<u>04</u>	<u>Услуги в области экономики</u>		
	<u>Доходы, всего</u>		<u>265 169,4</u>
	Общие доходы	1	265 169,4
	Доходы, собираемые бюджетными учреждениями	2	0,0
	<u>Расходы, всего</u>		<u>265 169,4</u>
	Программа 64 "Развитие транспорта"	64	265 169,4
<u>05</u>	<u>Охрана окружающей среды</u>		
	<u>Доходы, всего</u>		<u>38 150,0</u>
	Общие доходы	1	35 150,0
	Доходы, собираемые бюджетными учреждениями	2	3 000,0

Основная группа	Наименование	Код	Сумма, тыс. леев
	<u>Расходы, всего</u>		<u>38 150,0</u>
	Программа 70 "Охрана окружающей среды"	70	38 150,0
<u>06</u>	<u>Жилищно-коммунальное хозяйство</u>		
	<u>Доходы, всего</u>		<u>109 131,0</u>
	Общие доходы	1	66 750,0
	Доходы, собираемые бюджетными учреждениями	2	42 381,0
	<u>Расходы, всего</u>		<u>109 131,0</u>
	Программа 75 "Развитие жилищно-коммунального хозяйства"	75	109 131,0
<u>07</u>	<u>Здравоохранение</u>		
	<u>Доходы, всего</u>		<u>1 979,0</u>
	Общие доходы	1	1 979,0
	Доходы, собираемые бюджетными учреждениями	2	0,0
	<u>Расходы, всего</u>		<u>1 979,0</u>
	Программа 80 "Общественное здравоохранение и медицинские услуги"	80	1 979,0
<u>08</u>	<u>Культура, спорт, молодежь, культуры и отдых</u>		
	<u>Доходы, всего</u>		<u>124 158,5</u>
	Общие доходы	1	115 604,3
	Доходы, собираемые бюджетными учреждениями	2	8 554,2
	<u>Расходы, всего</u>		<u>124 158,5</u>
	Программа 85 "Культура, культуры и отдых"	85	48 317,4
	Программа 86 "Молодежь и спорт"	86	75 841,1
<u>09</u>	<u>Образование</u>		
	<u>Доходы, всего</u>		<u>754 265,0</u>
	Общие доходы	1	734 861,1
	Доходы, собираемые бюджетными учреждениями	2	19 403,9
	<u>Расходы, всего</u>		<u>754 265,0</u>
	Программа 88 "Народное образование и образовательные услуги".	88	754 265,0
<u>10</u>	<u>Социальная защита</u>		
	<u>Доходы, всего</u>		<u>20 752,6</u>
	Общие доходы	1	20 752,6
	Доходы, собираемые бюджетными учреждениями	2	0,0
	<u>Расходы, всего</u>		<u>20 752,6</u>
	Программа 90 "Социальная защита"	90	20 752,6

**ПРЕДЕЛЬНАЯ ШТАТНАЯ ЧИСЛЕННОСТЬ ПЕРСОНАЛА В УЧРЕЖДЕНИЯХ,
ФИНАНСИРУЕМЫХ ИЗ МУНИЦИПАЛЬНОГО БЮДЖЕТА, НА 2026 ГОД**

Группа/ Функция	Наименование	Код Org2	Кол-во штатных единиц
<u>ИТОГО:</u>			<u>4 329,37</u>
<u>01</u>	<u>Государственные услуги общего назначения</u>		<u>204,50</u>
0111	Закондательные и исполнительные органы		172,50
	Примэрия мун.Бэлць	10549	172,50
0112	Налогово-бюджетные услуги		32,00
	Главное Финансово-Экономическое Управление	14250	32,00
<u>02</u>	<u>Национальная оборона</u>		<u>7,50</u>
0259	Прочие услуги в области национальной обороны		7,50
	Территориальный Военный центр	11273	7,50
<u>05</u>	<u>Охрана окружающей среды</u>		<u>16,00</u>
0569	Прочие услуги в области охраны окружающей среды		16,00
	Центр приюта для бездомных животных	15995	16,00
<u>07</u>	<u>Здравоохранение</u>		<u>6,00</u>
0761	Администрирование в области здравоохранения		6,00
	Управление Здравоохранения	10549	6,00
<u>08</u>	<u>Культура, спорт, молодежь, культы и отдых</u>		<u>631,75</u>
0820	Услуги в области культуры		231,50
	Муниципальная библиотека им. «Е.Кошеру»	14140	48,00
	Музей Истории и Этнографии	14141	12,00
	Картинная галерея им. «А.Кантемир»	14142	4,50
	Публичное Учреждение Муниципальный Дворец Культуры мун. Бэлць	16845	92,00
	Публичное Учреждение Многофункциональный Дом Культуры мун.Бэлць	16782	75,00
0861	Прочие услуги в области культуры, культов и отдыха		8,00
	Аппарат Управления Культуры	14087	5,00
	Централизованная бухгалтерия Управления Культуры	14089	3,00
0812	Услуги в орбласти спорта и физической культуры		371,25

Группа/ Функция	Наименование	Код Org2	Кол-во штатных единиц
	Специализированная Спортивная Школа им.«Б.Петухова»	04178	64,00
	Специализированная Спортивная Школа №2	04181	36,35
	Специализированная Спортивная Школа №1	04182	110,90
	Специализированная Спортивная Школа Футбола	14174	55,00
	Специализированная Детско-Юношеская Школа Олимпийского Резерва Водных Видов Спорта	14170	105,00
0813	Услуги для молодежи		21,00
	Муниципальный ресурсный центр для молодежи «Моштениторий»	14275	7,00
	Муниципальный центр молодежи	11621	14,00
<u>09</u>	<u>Образование</u>		<u>3 396,62</u>
0922	Лицейское образование		1 386,38
	Публичное Учреждение Теоретический Лицей «М.Еминеску» мун.Бэлць	15651	190,54
	Публичное Учреждение Теоретический Лицей «Н.Гоголь» мун.Бэлць	15650	115,92
	Теоретический Лицей им.«Д.Кантемира»	04156	100,94
	Теоретический Лицей им.«Б.П.Хашдеу»	04157	111,72
	Теоретический Лицей им.«Л.Блага»	09863	127,20
	Теоретический Лицей им.«М.Ломоносова»	09867	92,85
	Теоретический Лицей им.«М.Горького»	09870	82,53
	Теоретический Лицей им.«Г.Кошбук»	09872	144,86
	Теоретический Лицей им.«Штефана чел Маре»	09874	78,55
	Теоретический Лицей им.«А.С.Пушкина»	09877	107,32
	Теоретический Лицей им.«В.Александри»	09880	156,83
	Теоретический Лицей им.«В.Маяковского»	09873	77,12
0921	Гимназийское образование		325,00
	Гимназия № 2	09864	30,69
	Гимназия № 3	09865	23,19
	Гимназия № 6	09868	37,43
	Гимназия № 7	09869	28,10
	Гимназия № 9	09871	30,73
	Гимназия № 10	04151	31,69
	Гимназия № 14	09875	53,02
	Гимназия № 19 с. Елизавета	14274	31,55
	Гимназия им.«А.И.Куза»	09878	58,60
0912	Начальное образование		78,11

Группа/ Функция	Наименование	Код Org2	Кол-во штатных единиц
	Начальная школа №16 с.Садовое	14279	14,32
	Начальная школа №21 им.«Спиридон Вангели»	09881	63,79
0911	Раннее образование		1 289,00
	Ясли -сад №1	09882	63,35
	Ясли -сад №2	09883	17,60
	Ясли -сад №3	09884	45,10
	Ясли -сад №4	09885	49,50
	Ясли №5	09886	1,00
	Учреждение раннего образования №6 «Luceafărul»	15903	3,50
	Ясли -сад № 7	09888	32,80
	Ясли -сад №10	09889	50,50
	Ясли -сад №12	09891	40,40
	Ясли -сад №13	09892	33,35
	Ясли -сад №15	09893	16,40
	Ясли -сад №16	09894	29,95
	Ясли -сад №17	09895	28,45
	Ясли -сад №18	09896	46,65
	Ясли -сад №19	09897	49,00
	Ясли -сад №20	09898	33,35
	Ясли -сад №21	09899	31,25
	Ясли -сад №23	09900	54,50
	Ясли -сад №24	09901	33,35
	Ясли -сад №27	09902	29,35
	Ясли -сад № 28	09903	52,60
	Ясли -сад №30	09904	32,50
	Ясли -сад №31	09905	45,50
	Ясли -сад №33	09906	56,10
	Ясли -сад №34	09907	32,85
	Ясли -сад №35	09908	49,90
	Ясли -сад №36	09909	43,65
	Ясли -сад №37	09910	54,30
	Ясли -сад №38	09911	55,40
	Ясли -сад №43	09912	61,95
	Ясли -сад №46	09913	2,50
	Ясли -сад №48	09914	49,20
	Ясли -сад №49	09915	36,05
	Ясли -сад №29	10163	27,15
0950	Образование, не подразделенное по уровням		233,38
	Музыкальная школа «Дж. Енеску»	14137	63,27

Группа/ Функция	Наименование	Код Org2	Кол-во штатных единиц
	Школа искусств «Ч. Порумбеску»	14138	68,36
	Детская Художественная Школа	14139	33,50
	Лагерь отдыха и оздоровления для детей и подростков «Олимпиец»	14276	13,50
	Дом Детского Творчества	04158	54,75
0960	Вспомогательные услуги в области образования		60,75
	Централизованная бухгалтерия Управления Образования, Молодежи и Спорта	10311	38,00
	Группа по централизованному хозяйственному обслуживанию Управления Образования, Молодежи и Спорта	09861	22,75
0989	Прочие услуги в области образования		24,00
	Аппарат Управления Образования, Молодежи и Спорта	03751	24,00
10	<i>Социальная защита</i>		67,00
1012	Защита в случае нетрудоспособности		49,00
	Единый общинный центр психического здоровья	14673	41,00
	Социально-медицинский центр «Rebеса»	15175	8,00
1070	Защита от социальной изоляции		17,00
	Центр ночного пребывания и социадаптации лиц без определенного места жительства «Reîntoarcere»	14198	17,00
1099	Прочие услуги социальной защиты		1,00
	Общинный посредник	10549	1,00

**ПЕРЕЧЕНЬ ТАРИФОВ НА ОКАЗАНИЕ ПЛАТНЫХ УСЛУГ БЮДЖЕТНЫМИ
УЧРЕЖДЕНИЯМИ, ФИНАНСИРУЕМЫМИ ИЗ МУНИЦИПАЛЬНОГО БЮДЖЕТА В 2026
ГОДУ**

Основная группа	Тип платных услуг	Наименование платных услуг	Стоимость (леев)
01	Государственные услуги общего назначения		
		<i>Выдача маршрутных карт и контроль дорожного движения</i>	
	Доходы от предоставления услуг в области муниципального хозяйства код ЕСО 142310	от 9 до 16 мест	250,0
		от 17 до 24 мест	550,0
		от 24 до 35 мест	850,0
		подготовка документов по вопросу перевода помещений из нежилого в жилое	400,0
		подготовка документов по вопросу перевода помещений из жилого в нежилое	1 000,0
08	Культура, спорт, молодежь, культы и отдых		
		<i>СДЮШОР водных видов спорта:</i>	
		<i>Месячная абонементная плата:</i>	
	Доходы учреждений от спортивно-оздоровительной деятельности (код ЕСО 142310)	оздоровительные группы (с 6 ⁰⁰ до 14 ⁰⁰ за 1 час) от 14 лет и старше - 12 посещений в месяц	720,0
		оздоровительные группы (с 19 ⁰⁰ до 21 ⁰⁰ за 1 час) от 14 лет и старше - 12 посещений в месяц	800,0
		спортивный зал (тренажеры) (с 8 ⁰⁰ до 14 ⁰⁰ за 1 час) - 12 посещений в месяц	470,0
		спортивный зал (тренажеры) (с 17 ⁰⁰ до 21 ⁰⁰ за 1 час) - 12 посещений в месяц	560,0
		тренажерный зал + бассейн (с 8 ⁰⁰ до 14 ⁰⁰ за 1 час) - 12 посещений в месяц	1 000,0
		тренажерный зал + бассейн (с 17 ⁰⁰ до 21 ⁰⁰ на 1 час) - 12 посещений в месяц	1 100,0
		фитнес-зал для групп с тренером (1 час x 3 раза в неделю)	350,0
		фитнес-зал для групп с тренером + бассейн (1 час x 3 раза в неделю)	920,0
		<i>Абонемент на 1 час:</i>	
		аренда дорожки в бассейне на 1 час	350,0
		аренда спортивной площадки на 1 час	170,0
		<i>Полугодовой абонемент:</i>	
		оздоровительные группы (с 6 ⁰⁰ до 14 ⁰⁰ за 1 час) от 14 лет и старше - 12 посещений в месяц	3 600,0
	оздоровительные группы (с 19 ⁰⁰ до 21 ⁰⁰ за 1 час) от 14 лет и старше - 12 посещений в месяц	4 000,0	
	<i>Платные услуги в ССШ Футбола:</i>		
	плата за пользование беговой дорожки (1 час) для группы из 8-ми человек	38,0	

Основная группа	Тип платных услуг	Наименование платных услуг	Стоимость (леев)	
		плата за тренировку группы до 10 человек на мини-поле с искусственным покрытием (1 час)	330,0	
		плата за пользование футбольным полем с натуральным покрытием (1 час)	1 900,0	
		плата за пользование раздевалками и душевой кабиной (1 час)	300,0	
		плата за пользование футбольным полем с натуральным покрытием, для проведения массовых мероприятий (концерты, конгрессы и др.) (1 час)	6 000,0	
		плата за стоянку транспортного средства вместимостью свыше 15 чел. (в период проведения мероприятий) (1 час)	30,0	
		плата за стоянку легкового автомобиля (в период проведения мероприятий) (1 час)	10,0	
	Доходы от культурной деятельности: художественные выступления, платные лекции, вечера и т.д. (код ЕСО 142310)	<i>Платные услуги в Публичное учреждение Муниципальный Дворец Культуры Бэлць:</i>		
		билеты на вход на конкурсы, фестивали	50,0	
		билеты на вход на концерты, спектакли	зал	100,0
			балкон	50,0
		билеты на вход на интерактивные мероприятия	75,0	
	Оплата за проведение различных мероприятий (код ЕСО 142310)	оплата за проведение различных мероприятий в зале площадью свыше 200 м ² (за 1 час) в период без отопления	3 000,0	
		оплата за проведение различных мероприятий в зале площадью свыше 200 м ² (за 1 час) в отопительный период	4 200,0	
		оплата за проведение различных мероприятий в зале площадью более 100 м ² до 200 м ² (за 1 час) в период без отопления	1 000,0	
		оплата за проведение различных мероприятий в зале площадью более 100 м ² до 200 м ² (за 1 час) в отопительный период	2 200,0	
		оплата за проведение различных мероприятий в зале площадью до 100 м ² (за 1 час) в период без отопления	600,0	
		оплата за проведение различных мероприятий в зале площадью до 100 м ² (за 1 час) в отопительный период	1 800,0	
	Доходы от вспомогательных услуг мероприятиям (код ЕСО 142310)	услуги громкой связи до 1 кВт (1 час)	300,0	
		услуги громкой связи более 1 кВт (1 час)	600,0	
		услуги освещения сцены 1 кВт (1 час)	400,0	
услуги отопления электрическим конвектором (1 час)		200,0		

Основная группа	Тип платных услуг	Наименование платных услуг	Стоимость (леев)
		<i>Платные услуги в Публичное учреждение Многофункциональный Дом Культуры мун. Бэлць:</i>	
	Доходы от культурной деятельности: художественные выступления, платные лекции, вечера и т.д. (код ЕСО 142310)	билеты на вход на концерты / спектакли	75,0
		билеты на вход на вечера / шоу-программы для детей	100,0
		билеты на вход на вечера / шоу-программы для взрослых	150,0
		билеты на вход на интерактивные мероприятия для детей	50,0
		билеты на вход на интерактивные мероприятия для взрослых	100,0
		билеты на вход на конкурсы / фестивали	75,0
		плата за участие в конкурсах / фестивалях	100,0
		Доходы за проведение различных мероприятий (код ЕСО 142310)	помещение площадью свыше 200 м ² (за 1 час) (в период октябрь-март)
	помещение площадью свыше 200 м ² (за 1 час) (в период апрель-сентябрь)		3 000,0
	помещение площадью от 100 м ² до 200 м ² (1 час) (в период октябрь-март)		2 500,0
	помещение площадью от 100 м ² до 200 м ² (1 час) (в период апрель-сентябрь)		1 500,0
	помещение площадью до 200 м ² (за 1 час) (в период октябрь-март)		1 600,0
	помещение площадью до 200 м ² (за 1 час) (в период апрель-сентябрь)		600,0
	Опция скидки 25,0% применяется для проведения культурных мероприятий, предназначенных для детей		
	Доходы от вспомогательных услуг мероприятиям (код ЕСО 142310)	услуги дополнительного отопления помещения площадью от 100 м ² до 200 м ² (1 час)	200,0
		услуги дополнительного отопления помещения площадью свыше 200 м ²	500,0
		услуги громкой связи до 1 кВт (1 час)	450,0
		услуги громкой связи более 1 кВт (1 час)	500,0
		услуги освещения сцены (1 час)	300,0
09	Образование		
	Плата за обучение детей в музыкальных и художественных школах, финансируемых из бюджета код ЕСО (142310)	Плата за обучение детей (в месяц): в музыкальных школах и школе искусств "Дж. Енеску", "Ч.Порумбеску".	440,0
		Плата за обучение детей (в месяц) в Детской художественной школе	230,0
		Плата за обучение детей в подготовительных группах (в месяц) в школе искусств "Ч.Порумбеску"	480,0
		Плата за обучение детей в подготовительных группах (в месяц) в Детской художественной школе	260,0

Основная группа	Тип платных услуг	Наименование платных услуг	Стоимость (леев)
**	Плата за оказание платных услуг для бюджетных учреждений код ЕСО (142310)	Плата за информацию, отправленной по почте на бумажном носителе, объем которой превышает 20 страниц	0,02 условная единица за каждую страницу

*1. Архивом – в соответствии с тарифами, предусмотренными Постановлением Правительства РМ № 339 от 23 марта 2005 года об утверждении Номенклатуры работ и услуг, выполняемых и предоставляемых Национальным архивным агентством за плату/бесплатно с последующими изменениями и дополнениями

За срочность оформления и выдачи справок по сравнению со сроками, предусмотренными действующим законодательством, по заявлению клиента, предусматриваются тарифные коэффициенты к Прейскуранту цен на платные услуги, предоставляемые государственными архивами:

- за исполнение в течение 1 дня – коэффициент = 3;
- за исполнение в течение 2-х дней – коэффициент = 2;
- за исполнение в течение 15 дней – коэффициент = 1.

*2. Плата за уведомление о начале торговой деятельности - 100 леев. В соответствии со ст.14 Закона РМ № 231 от 23.10.2010 г. "О внутренней торговле".

**3. Для всех бюджетных учреждений в соответствии со ст.22 Закона о доступе к общественно значимой информации №148 от 09.06.2023 года.

**СОБИРАЕМЫЕ ДОХОДЫ БЮДЖЕТНЫМИ УЧРЕЖДЕНИЯМИ,
ФИНАНСИРУЕМЫМИ ИЗ МУНИЦИПАЛЬНОГО БЮДЖЕТА БЭЛЦЬ
НА 2026 ГОД**

Код (F1F3)	Код (Еко 6)	Наименование	Сумма (тыс.лей)
<u>ВСЕГО СОБИРАЕМЫЕ ДОХОДЫ</u>			<u>74 465,1</u>
<u>01</u>		<u>Государственные услуги общего назначения</u>	<u>1 126,0</u>
0111		Законодательные и исполнительные органы	1 126,0
	142310	Поступления от оказания услуг	526,0
		в т.ч.:	
		Доходы архивов от упорядочения, хранения и научно-технической обработки документов, микрофильмирования и копирования документов, разработки инструктивных и методических материалов по ведению делопроизводства и организации работы в ведомственных архивах	30,0
		Доходы от предоставления услуг в области архитектуры и градостроительства, муниципального хозяйства	216,0
		Другие доходы от платных услуг	280,0
	142320	Плата за имущественный наем объектов государственной собственности	600,0
		в т.ч.:	
		Доходы от найма/ аренды имущества, находящегося в публичной собственности	600,0
<u>05</u>		<u>Охрана окружающей среды</u>	<u>3 000,0</u>
0510		Сбор и уничтожение отходов	3 000,0
	132222	Капитальные гранты, полученные от международных организаций на проекты, финансируемые из внешних источников для местного бюджета II уровня	3 000,0

Код (F1F3)	Код (Еко 6)	Наименование	Сумма (тыс.лей)
		<i>в т.ч.:</i> Капитальные гранты, полученные от международных организаций на проекты, финансируемые из внешних источников для местного бюджета II уровня	3 000,0
<u>06</u>		<u>Жилищно-коммунальное хозяйство</u>	<u>42 381,0</u>
0640		Освещение улиц	42 381,0
	132222	Капитальные гранты, полученные от международных организаций на проекты, финансируемые из внешних источников для местного бюджета II уровня	42 381,0
		<i>в т.ч.:</i> Капитальные гранты, полученные от международных организаций на проекты, финансируемые из внешних источников для местного бюджета II уровня	42 381,0
<u>08</u>		<u>Культура, спорт, молодежь, культы и отдых</u>	<u>8 554,2</u>
0812		Услуги в области спорта и физической культуры	6 367,9
	142310	Поступления от оказания услуг	6 250,0
		Поступления от оказания платных услуг (СДЮШОР водных видов спорта)	6 200,0
		Поступления от оказания платных услуг (ССШ Футбола)	50,0
	142320	Плата за имущественный наем объектов государственной собственности	107,9
		Доходы от найма/аренды имущества, находящегося в публичной собственности (ССШ №1)	107,9
	144114	Добровольные пожертвования на текущие расходы из внутренних источников для бюджетных учреждений	10,0
		<i>в т.ч.:</i> Добровольные пожертвования на текущие расходы из внутренних источников для бюджетных учреждений	10,0
0820		Услуги в области культуры	2 186,3
	142310	Поступления от оказания услуг	812,5
		Поступления от оказания платных услуг (дворец и дом культуры)	390,7
		Поступления от оказания платных услуг (билеты)	421,8

Код (F1F3)	Код (Еко 6)	Наименование	Сумма (тыс.лей)
	142320	Плата за имущественный наем объектов государственной собственности	573,8
		Доходы от найма/аренды имущества, находящегося в публичной собственности (дворец и дом культуры)	547,3
		Доходы от найма/аренды имущества, находящегося в публичной собственности (библиотеки)	12,5
		Доходы от найма/аренды имущества, находящегося в публичной собственности (худ.галерея)	14,0
	144114	Добровольные пожертвования на текущие расходы из внутренних источников для бюджетных учреждений	800,0
		в т.ч.: Добровольные пожертвования на текущие расходы из внутренних источников для бюджетных учреждений	800,0
<u>09</u>		<u>Образование</u>	<u>19 403,9</u>
0911		Раннее образование	11 873,8
	142310	Поступления от оказания услуг	11 574,7
		Поступления от оказания услуг (содержание детей в дошкольных учреждениях)	11 574,7
	142320	Плата за имущественный наем объектов государственной собственности	278,1
		Доходы от найма/аренды имущества, находящегося в публичной собственности (дошкольные учреждения)	278,1
	144114	Добровольные пожертвования на текущие расходы из внутренних источников для бюджетных учреждений	21,0
		в т.ч.: Добровольные пожертвования на текущие расходы из внутренних источников для бюджетных учреждений	21,0
0912		Начальное образование	124,0
	142320	Плата за имущественный наем объектов государственной собственности	124,0
		Доходы от найма/аренды имущества, находящегося в публичной собственности (начальные школы)	124,0
0921		Гимназии	1 191,5
	142320	Плата за имущественный наем объектов государственной собственности	1 189,5

Код (F1F3)	Код (Еко 6)	Наименование	Сумма (тыс.лей)
		Доходы от найма/аренды имущества, находящегося в публичной собственности (гимназии)	1 189,5
	144114	Добровольные пожертвования на текущие расходы из внутренних источников для бюджетных учреждений	2,0
		в т.ч.: Добровольные пожертвования на текущие расходы из внутренних источников для бюджетных учреждений	2,0
0922		Лицеи	2 579,6
	142320	Плата за имущественный наем объектов государственной собственности	1 562,6
		Доходы от найма/аренды имущества, находящегося в публичной собственности (лицеи)	457,2
	144114	Добровольные пожертвования на текущие расходы из внутренних источников для бюджетных учреждений	17,0
		в т.ч.: Добровольные пожертвования на текущие расходы из внутренних источников для бюджетных учреждений	17,0
	132222	Капитальные гранты, полученные от международных организаций на проекты, финансируемые из внешних источников для местного бюджета II уровня	1 000,0
		в т.ч.: Капитальные гранты, полученные от международных организаций на проекты, финансируемые из внешних источников для местного бюджета II уровня	1 000,0
0950		Образование, не подразделенное по уровням	3 635,0
	142310	Поступления от оказания услуг	3 631,5
		Поступления от оказания услуг (родительская плата в внешкольных учреждениях)	3 631,5
	142320	Плата за имущественный наем объектов государственной собственности	3,5
		Доходы от найма/аренды имущества, находящегося в публичной собственности (внешкольные учреждения)	3,5

**ОБЪЕМ АССИГНОВАНИЙ НА 2026 ГОД ДЛЯ КАЖДОГО УЧРЕЖДЕНИЯ
НАЧАЛЬНОГО И ОБЩЕГО СРЕДНЕГО ОБРАЗОВАНИЯ, РАССЧИТАННЫЙ НА
ОСНОВАНИИ ФОРМУЛЫ ФИНАНСИРОВАНИЯ**

тыс. леев

№ п/п	Наименование учреждения	Бюджет, исчисленный на основании формулы	Финансовые средства, перераспределен ные из Фонда Инклюзивного Образования и Муниципального Компонента	<i>в том числе:</i> Нераспредел енные финансовые средства из Муниципаль ного Компонента
1	Публичное Учреждение Теоретический Лицей "М.Еминеску" мун.Бэлць	47 683,0	47 955,6	
2	Публичное Учреждение Теоретический Лицей "Н.Гоголь" мун.Бэлць	23 575,0	23 780,1	
3	Теоретический лицей "Б.Хашдеу"	24 579,1	24 934,0	
4	Теоретический лицей "В.Александрри"	37 897,8	38 444,9	
5	Теоретический лицей "Г.Кошбук"	36 760,5	37 287,7	
6	Теоретический лицей "Д.Кантемира"	21 483,7	21 644,2	
7	Теоретический лицей "А. Пушкина"	20 625,5	20 922,1	
8	Теоретический лицей "М. Горького"	15 499,9	16 116,6	
9	Теоретический лицей "Шт. чел Маре"	14 736,0	15 032,7	
10	Теоретический лицей "Л.Блага"	31 539,6	31 867,3	
11	Теоретический лицей "М.Ломоносова"	18 095,2	18 254,1	
12	Теоретический лицей "В.Маяковского"	14 498,6	14 857,3	
13	Гимназия "А .Куза"	10 931,5	11 382,1	
14	Гимназия № 2	4 943,9	5 153,7	
15	Гимназия № 3	3 472,0	3 799,5	
16	Гимназия № 6	5 457,7	7 164,5	
17	Гимназия № 7	4 188,8	4 490,5	
18	Гимназия № 9	5 065,4	5 259,7	
19	Гимназия № 10	4 769,0	5 014,1	
20	Гимназия № 14	8 240,1	8 874,0	
21	Гимназия № 19	5 199,7	5 290,0	
22	Начальная школа №21 им.Спиридон Вангели	14 417,5	14 701,8	
23	Начальная школа №16 с.Садовое	2 258,8	2 305,1	
24	Нераспределенные средства муниципального компонента до 2%	6 456,6	4 953,0	4 953,0
25	Нераспределенные средства фонда по инклюзивному образованию 2%	7 109,7	0,0	
	Итого	389 484,6	389 484,6	4 953,0

СТАВКИ НАЛОГА НА НЕДВИЖИМОЕ ИМУЩЕСТВО НА 2026 ГОД

№ п/п	<i>Наименование местных налогов и сборов</i>	<i>Субъекты налогообложения</i>	<i>Налогооблагаемая база объекта налогообложения</i>	<i>Годовая ставка</i>
1	Земельный налог	Субъектами налогообложения являются юридические лица и физические лица, резиденты и нерезиденты Республики Молдова: а) собственники недвижимого имущества на территории Республики Молдова; б) арендаторы, арендующие сельскохозяйственную недвижимость, являющуюся частной собственностью, если договором аренды не предусмотрено иное; с) обладатели имущественных прав (права владения, управления и/или использования) на недвижимое имущество – публичная собственность на территории Республики Молдова; д) арендаторы или наниматели недвижимого имущества публичных органов и учреждений, финансируемых из бюджетов всех уровней; е) наниматели недвижимого имущества – в случае договора финансового лизинга; ф) арендаторы или наниматели недвижимого имущества, являющегося частной собственностью нерезидентов, если договором аренды/имущественного найма не предусмотрено иное.	Земли сельскохозяйственного назначения:	
	а) все земли, кроме сенокосов и пастбищ:			
	- имеющие кадастровую оценку		1,5 лея за 1 балло-га	
	- не имеющие кадастровой ценки		110,0 леев за 1 га	
	б) земли, отведенные для сенокосов и пастбищ:			
	- имеющие кадастровую оценку		0,75 лея за 1 балло-га	
	- не имеющие кадастровой ценки		55,0 леев за 1 га	
	с) участки земли, занятые водными объектами (озера, пруды и др.)		115,0 леев за 1 га зеркальной площади	
	Земли в черте населенных пунктов:			
	а) земли под приусадебные участки по месту жительства, выделенные органом местного публичного управления за чертой населенного пункта из-за отсутствия в достаточном количестве земель в черте населенного пункта, не оцененные территориальным кадастровым органом по их оцененной стоимости		10,0 леев за 100 м ²	
	б) земли сельскохозяйственных предприятий, другие земли, не оцененные территориальным кадастровым органом по оцененной стоимости	30,0 леев за 100 м ²		
	Земли за чертой населенных пунктов:			
	а) земли за чертой населенного пункта, на которых	350,0 леев за 1 га		

			расположены здания и сооружения, карьеры и земли, нарушенные производственной деятельностью, не оцененные территориальным кадастровым органом по оцененной стоимости	
			b) земли за чертой населенных пунктов, иные, чем указанные в предыдущем пункте, не оцененные территориальным кадастровым органом по оцененной стоимости	70,0 леев за 1 га
2	Налог на недвижимое имущество			
	1) для зданий и сооружений сельскохозяйственного назначения, а также для иного недвижимого имущества, не оцененного территориальными кадастровыми органами по оцененной стоимости	Субъектами налогообложения являются юридические лица и физические лица, резиденты и нерезиденты Республики Молдова: а) собственники недвижимого имущества на территории Республики Молдова; б) арендаторы, арендующие сельскохозяйственную недвижимость, являющуюся частной собственностью, если договором аренды не предусмотрено иное;	балансовая стоимость недвижимого имущества за налоговый период для юридических и физических лиц, осуществляющих предпринимательскую деятельность	0,1 %
	2) для недвижимого имущества с иным, чем жилое или сельскохозяйственное, назначением, в том числе за исключением гаражей и земельных участков, на которых они расположены, и земель садоводческих товариществ с расположенными на них строениями или без них, не оцененное территориальными кадастрами органами по оцененной стоимости	с) обладатели имущественных прав (права владения, управления и/или использования) на недвижимое имущество – публичная собственность на территории Республики Молдова; д) арендаторы или наниматели недвижимого имущества публичных органов и учреждений, финансируемых из бюджетов всех уровней; е) наниматели недвижимого имущества – в случае договора финансового лизинга; ф) арендаторы или наниматели недвижимого имущества, являющегося частной собственностью нерезидентов, если договором	стоимость недвижимого имущества для физических лиц, иных чем указанные в предыдущем пункте	0,1 %
	3) для недвижимого имущества, предназначенного для жилья (квартиры и индивидуальные жилые		- балансовой стоимости недвижимого имущества за налоговый период – для юридических лиц и физических лиц, осуществляющих предпринимательскую деятельность; - стоимости недвижимого имущества – для физических лиц, иных чем указанные в подпункте первом.	0,3 %
			оцененная стоимость недвижимого имущества	0,2 %

дома, прилегающие земельные участки); для гаражей и земельных участков, на которых они расположены; для земель садоводческих товариществ с расположенными на них строениями или без них	аренды/имущественного найма не предусмотрено иное.		
4) для сельскохозяйственных земель с расположенными на них строениями		оцененная стоимость недвижимого имущества	0,1 %
5) для недвижимого имущества, назначение которого отлично от жилищного или сельскохозяйственного, в том числе за исключением гаражей и земельных участков, на которых они расположены, и земель садоводческих товариществ с расположенными на них строениями или без них		оцененная стоимость недвижимого имущества	0,3 %
6) для неухоженных зданий и земельных участков в черте населенных пунктов.		оцененная стоимость недвижимого имущества	+300% к утвержденной ставки налога на недвижимое имущество

Примечание: Льготы по уплате налога на недвижимое имущество предусмотрены в соответствии с ст. 283 и ст. 284 Налогового кодекса.

❖ Предел стоимости недвижимого имущества, освобождаемого от налога на недвижимое имущество устанавливается в размере 156 000,0 леев.

СТАВКИ МЕСТНЫХ СБОРОВ НА 2026 ГОД

№ п/п	Наименование местных налогов и сборов	Субъекты налогообложения	Налогооблагаемая база объекта налогообложения	Годовая ставка	Льготы предусмотренные ст.295 и ст.296 Налогового кодекса
1	Сбор на благоустройство территорий	Юридические или физические лица, зарегистрированные в качестве предпринимателей, лица, осуществляющие профессиональную деятельность в сфере правосудия, которые имеют налогооблагаемую базу	Квартальная среднесписочная численность работников и, дополнительно к этому: – в случае индивидуальных предприятий и крестьянских (фермерских) хозяйств – учредитель индивидуального предприятия, учредитель и члены крестьянских (фермерских) хозяйств; – в случае лиц, осуществляющих профессиональную деятельность в сфере правосудия, – число лиц, уполномоченных законом для осуществления профессиональной деятельности в сфере правосудия	240 леев в год за одного работника и/или учредителя индивидуального предприятия, крестьянского (фермерского) хозяйства, а также членов такого хозяйства и/или за каждое лицо, осуществляющее профессиональную деятельность в сфере правосудия	– учредители крестьянских (фермерских) хозяйств, достигшие пенсионного возраста;
2	Сбор за размещение рекламы	Юридические лица или физические лица, зарегистрированные в качестве предпринимателей, размещающие и/или распространяющие рекламную информацию (за исключением наружной рекламы) через кинообслуживание, телефонные, телеграфные и телексы линии, при помощи других средств (кроме телевидения, Интернета, радио, периодической печати, иной печатной продукции)	Доход от продажи услуг по размещению и/или распространению рекламы через кино- и видеообслуживание, телефонные, телеграфные и телексы линии, через принадлежащие рекламораспространителю устройства для наружной рекламы, с использованием других средств (кроме телевидения, интернета, радио, периодической печати, иной печатной продукции), за исключением размещения наружной рекламы	5%	- распространитель и сообщений, представляющих общественный интерес

3	Сбор за использование местной символики	Юридические или физические лица, зарегистрированные в качестве предпринимателей и использующие местную символику на производимой ими продукции	Доход от продажи продукции, производимой с использованием местной символики	0,1 %	
4	Сбор за объекты торговли и/или объекты по оказанию услуг	Физические лица, осуществляющие предпринимательскую деятельность, и юридические лица, которые имеют объекты налогообложения	Объекты торговли и/или объекты по оказанию услуг, соответствующие типологии торговых единиц, установленной в соответствии с номенклатурой, приведенной в приложении 5 к Закону о внутренней торговле № 231/2010	Согласно таблице	– лица, деятельность которых связана с оказанием ритуальных услуг, в том числе изготавливающие гробы, венки, искусственные цветы, гирлянды; – физические лица, осуществляющие независимую деятельность на рынках, созданных в соответствии со статьей 12 Закона о внутренней торговле № 231/2010.
5	Рыночный сбор	Юридические или физические лица, зарегистрированные в качестве предпринимателей – администраторов рынка	Площадь земельного участка под рынком и зданиями, сооружениями, перемещение которых без ущерба их назначению невозможно	в год за каждый квадратный метр: • 70 леев - для вещевого рынка • 45 леев - для смешанного и сельскохозяйственного рынка, для продовольственного рынка, для вещевого рынка "Second-hand"	
6	Сбор за временное проживание	Юридические или физические лица, зарегистрированные в качестве предпринимателей и оказывающие услуги по временному проживанию	Доход от продажи услуг по временному проживанию, предоставляемых структурами, занимающимися размещением приезжающих	5,0 %	
7	Сбор за предоставление услуг по автомобильной перевозке пассажиров на территории	Юридические или физические лица, зарегистрированные в качестве предпринимателей и оказывающие услуги по автомобильной	Количество транспортных единиц	Ежемесячно в зависимости от количества мест: • 500 леев за каждую автотранспортную единицу вместимостью	

	муниципиев, городов и сел (коммун)	перевозке пассажиров на территории муниципиев, городов и сел (коммун)		до 8 мест включительно; • 1200 леев за каждую автотранспортную единицу вместимостью от 9 до 16 мест включительно; • 1700 леев за каждую автотранспортную единицу вместимостью от 17 до 24 мест включительно; • 2100 леев за каждую автотранспортную единицу вместимостью от 25 до 35 мест включительно; • 2300 леев за каждую автотранспортную единицу вместимостью более 35 мест.	
8	Сбор за парковку автотранспорта	Юридические или физические лица, зарегистрированные в качестве предпринимателей и предоставляющие услуги по парковке автотранспорта	Площадь парковки	12 леев в год за квадратный метр	
9	Сбор за рекламные устройства	Зарегистрированные в качестве предпринимателей физические лица и юридические лица, обладающие на праве владения/пользования или являющиеся собственниками рекламных устройств	Площадь поверхности (поверхностей) рекламного устройства для продвижения собственных товаров и услуг, в том числе товарного знака	<ul style="list-style-type: none"> • при размещении устройства в I зоне – 1100 леев в год за каждый квадратный метр; • при размещении устройства во II зоне – 800 леев в год за каждый квадратный метр; • при размещении устройства в III зоне – 650 леев в год за каждый квадратный метр При размещение рекламных изображений на/в средствах грузо-пассажирских перевозок, участвующих в межрайонном или международном сообщении <ul style="list-style-type: none"> • площадью до 3м² - 700 леев в год за каждый квадратный метр 	- юридические лица, обладающие на праве владения/пользования рекламными устройствами или являющиеся их собственниками, производители и распространители и сообщений, представляющих общественный интерес, – на период показа сообщения, представляющего общественный интерес

				<ul style="list-style-type: none"> • площадью от 3 м² до 5 м² - 500 леев в год за каждый квадратный метр • площадью от 5 м² - 300 леев в год за каждый квадратный метр 	
--	--	--	--	---	--

Примечание: В соответствии с ст.295 Налогового кодекса, освобождаются от всех местных сборов:

- органы публичной власти и учреждения, финансируемые из средств бюджетов всех уровней;
- дипломатические представительства и консульские учреждения, аккредитованные в Республике Молдова, а также представительства международных организаций, аккредитованных в Республике Молдова, на основе принципа взаимности, в соответствии с международными договорами, одной из сторон которых является Республика Молдова;
- Национальный банк Молдовы;
- собственники или владельцы имущества, реквизируемого в интересах общества, на период реквизиции согласно законодательству.

**СТАВКИ СБОРА ЗА ОБЪЕКТЫ ТОРГОВЛИ И/ИЛИ ОБЪЕКТЫ ПО ОКАЗАНИЮ УСЛУГ НА
ТЕРРИТОРИИ МУНИЦИПИЯ БЭЛЦЬ НА 2026 ГОД**

Тип торговой единицы(Класс КЭДМ)		Ставка сбора в год, леев	
В. МАГАЗИНЫ РОЗНИЧНОЙ ТОРГОВЛИ			
1	ТОРГОВЫЙ ЦЕНТР (МОЛЛ) КЭДМ 68.20	свыше 400 м ² до 1 000 м ²	150 000
		свыше 1 000 м ²	215 000
2	ГИПЕРМАРКЕТ КЭДМ 47.11	свыше 1 000 м ² до 2 000 м ²	115 000
		свыше 2 000 м ²	150 000
3	СУПЕРМАРКЕТ КЭДМ 47.11	до 100 м ²	4 000
		свыше 100 м ² до 200 м ²	11 000
		свыше 200 м ² до 300 м ²	18 000
		свыше 300 м ² до 1 000 м ²	30 000
4	АУКЦИОННЫЙ ДОМ		20 000
С. МАГАЗИНЫ ОПТОВОЙ ТОРГОВЛИ			
1	РАСПРЕДЕЛИТЕЛЬНЫЙ ЦЕНТР (HUB)		150 000
2	СКЛАД КЭДМ 45.31	Оптовая торговля запасными частями и принадлежностями для автомобилей площадью	
		до 100 м ²	10 800
		свыше 100 м ² до 300 м ²	13 800
		свыше 300 м ² до 1 000 м ²	16 800
		свыше 1 000 м ² до 2 000 м ²	65 000
		свыше 2 000 м ²	103 000
	КЭДМ 46.21	Оптовая торговля зерном, семенами, необработанным табаком и кормами для животных площадью	
		до 100 м ²	9 000
		свыше 100 м ² до 300 м ²	12 000
		свыше 300 м ² до 1 000 м ²	15 000
		свыше 1 000 м ² до 2 000 м ²	60 000
	свыше 2 000 м ²	75 000	

КЭДМ 46.22	Оптовая торговля цветами и другими растениями площадью	
	до 100 м ²	16 000
	свыше 100 м ² до 300 м ²	20 000
	свыше 300 м ² до 1 000 м ²	24 000
	свыше 1 000 м ² до 2 000 м ²	100 000
	свыше 2 000 м ²	150 000
КЭДМ 46.23	Оптовая торговля живыми животными площадью	
	до 100 м ²	8 800
	свыше 100 м ² до 300 м ²	11 000
	свыше 300 м ² до 1 000 м ²	13 200
	свыше 1 000 м ² до 2 000 м ²	55 000
	свыше 2 000 м ²	82 500
КЭДМ 46.24	Оптовая торговля шкурами и кожей площадью	
	до 100 м ²	8 800
	свыше 100 м ² до 300 м ²	11 000
	свыше 300 м ² до 1 000 м ²	13 200
	свыше 1 000 м ² до 2 000 м ²	55 000
	свыше 2 000 м ²	82 500
КЭДМ 46.31	Оптовая торговля фруктами и овощами площадью	
	до 100 м ²	9 600
	свыше 100 м ² до 300 м ²	12 000
	свыше 300 м ² до 1 000 м ²	14 400
	свыше 1 000 м ² до 2 000 м ²	90 000
	свыше 2 000 м ²	130 000
КЭДМ 46.32	Оптовая торговля мясом и мясными продуктами площадью	
	до 100 м ²	12 000
	свыше 100 м ² до 300 м ²	14 000
	свыше 300 м ² до 1 000 м ²	18 000
	свыше 1 000 м ² до 2 000 м ²	102 000
	свыше 2 000 м ²	145 000
КЭДМ 46.33	Оптовая торговля молочными продуктами, яйцами и пищевыми маслами и жирами площадью	
	до 100 м ²	11 000
	свыше 100 м ² до 300 м ²	14 000

	свыше 300 м ² до 1 000 м ²	18000
	свыше 1 000 м ² до 2 000 м ²	102000
	свыше 2 000 м ²	145000
КЭДМ 46.34	Оптовая торговля напитками площадью	
	до 100 м ²	14500
	свыше 100 м ² до 300 м ²	18000
	свыше 300 м ² до 1 000 м ²	22000
	свыше 1 000 м ² до 2 000 м ²	100000
	свыше 2 000 м ²	150000
КЭДМ 46.35	Оптовая торговля табачными изделиями площадью	
	до 100 м ²	13000
	свыше 100 м ² до 300 м ²	16000
	свыше 300 м ² до 1 000 м ²	20000
	свыше 1 000 м ² до 2 000 м ²	100000
	свыше 2 000 м ²	150000
КЭДМ 46.36	Оптовая торговля сахаром, шоколадом и сахаристыми кондитерскими изделиями площадью	
	до 100 м ²	10800
	свыше 100 м ² до 300 м ²	15000
	свыше 300 м ² до 1 000 м ²	18000
	свыше 1 000 м ² до 2 000 м ²	105000
	свыше 2 000 м ²	145000
КЭДМ 46.37	Оптовая торговля кофе, чаем, какао и прянощами площадью	
	до 100 м ²	10800
	свыше 100 м ² до 300 м ²	15000
	свыше 300 м ² до 1 000 м ²	18000
	свыше 1 000 м ² до 2 000 м ²	105000
	свыше 2 000 м ²	145000
КЭДМ 46.38	Оптовая торговля прочими продуктами питания, включая рыбу, ракообразных и моллюсков площадью	
	до 100 м ²	12000
	свыше 100 м ² до 300 м ²	15000
	свыше 300 м ² до 1 000 м ²	19000
	свыше 1 000 м ² до 2 000 м ²	105000
	свыше 2 000 м ²	145000

КЭДМ 46.39	Неспециализированная оптовая торговля продуктами питания, напитками и табачными изделиями площадью	
	до 100 м ²	16500
	свыше 100 м ² до 300 м ²	20000
	свыше 300 м ² до 1 000 м ²	24000
	свыше 1 000 м ² до 2 000 м ²	105000
	свыше 2 000 м ²	150000
КЭДМ 46.41	Оптовая торговля текстильными товарами площадью	
	до 100 м ²	9000
	свыше 100 м ² до 300 м ²	12000
	свыше 300 м ² до 1 000 м ²	18000
	свыше 1 000 м ² до 2 000 м ²	60000
	свыше 2 000 м ²	84000
КЭДМ 46.42	Оптовая торговля одеждой и обувью площадью	
	до 100 м ²	9000
	свыше 100 м ² до 300 м ²	12000
	свыше 300 м ² до 1 000 м ²	18000
	свыше 1 000 м ² до 2 000 м ²	60000
	свыше 2 000 м ²	84000
КЭДМ 46.43	Оптовая торговля домашними электроприборами, радио- и телевизионными товарами площадью	
	до 100 м ²	10000
	свыше 100 м ² до 300 м ²	14000
	свыше 300 м ² до 1 000 м ²	17000
	свыше 1 000 м ² до 2 000 м ²	70000
	свыше 2 000 м ²	108000
КЭДМ 46.44	Оптовая торговля изделиями из фарфора, стекла и чистящими средствами площадью	
	до 100 м ²	8800
	свыше 100 м ² до 300 м ²	11000
	свыше 300 м ² до 1 000 м ²	13200
	свыше 1 000 м ² до 2 000 м ²	55000
	свыше 2 000 м ²	84000
КЭДМ 46.45	Оптовая торговля парфюмерией и косметикой площадью	
	до 100 м ²	9200
	свыше 100 м ² до 300 м ²	12000

	свыше 300 м ² до 1 000 м ²	14000
	свыше 1 000 м ² до 2 000 м ²	60000
	свыше 2 000 м ²	90000
КЭДМ 46.46	Оптовая торговля фармацевтическими товарами	60000
КЭДМ 46.47	Оптовая торговля мебелью, коврами и осветительным оборудованием площадью	
	до 100 м ²	12000
	свыше 100 м ² до 300 м ²	12000
	свыше 300 м ² до 1 000 м ²	15000
	свыше 1 000 м ² до 2 000 м ²	60000
	свыше 2 000 м ²	90000
КЭДМ 46.48	Оптовая торговля часами и ювелирными украшениями площадью	
	до 100 м ²	10000
	свыше 100 м ² до 300 м ²	12500
	свыше 300 м ² до 1 000 м ²	15000
	свыше 1 000 м ² до 2 000 м ²	65000
	свыше 2 000 м ²	95000
КЭДМ 46.49	Оптовая торговля прочими бытовыми товарами площадью	
	до 100 м ²	12000
	свыше 100 м ² до 300 м ²	15600
	свыше 300 м ² до 1 000 м ²	18000
	свыше 1 000 м ² до 2 000 м ²	72000
	свыше 2 000 м ²	108000
КЭДМ 46.61	Оптовая торговля сельскохозяйственной техникой, оборудованием и приспособлениями	100000
КЭДМ 46.62	Оптовая торговля станками площадью	
	до 300 м ²	15000
	свыше 300 м ² до 1 000 м ²	20000
	свыше 1 000 м ² до 2 000 м ²	75000
	свыше 2 000 м ²	105000
КЭДМ 46.63	Оптовая торговля горнодобывающим оборудованием, оборудованием для общего и гражданского строительства площадью	
	до 300 м ²	15000
	свыше 300 м ² до 1 000 м ²	20000

	свыше 1 000 м ² до 2 000 м ²	75000
	свыше 2 000 м ²	105000
КЭДМ 46.64	Оптовая торговля машинами и оборудованием для текстильного, швейного и трикотажного производств площадью	
	до 300 м ²	15000
	свыше 300 м ² до 1 000 м ²	20000
	свыше 1 000 м ² до 2 000 м ²	75000
	свыше 2 000 м ²	105000
КЭДМ 46.65	Оптовая торговля офисной мебелью площадью	
	до 300 м ²	12000
	свыше 300 м ² до 1 000 м ²	15000
	свыше 1 000 м ² до 2 000 м ²	60000
	свыше 2 000 м ²	84000
КЭДМ 46.66	Оптовая торговля прочей офисной техникой и оборудованием площадью	
	до 300 м ²	15600
	свыше 300 м ² до 1 000 м ²	16200
	свыше 1 000 м ² до 2 000 м ²	72000
	свыше 2 000 м ²	105000
КЭДМ 46.69	Оптовая торговля прочими машинами и оборудованием площадью	
	до 100 м ²	12000
	свыше 100 м ² до 300 м ²	15000
	свыше 300 м ² до 1 000 м ²	16200
	свыше 1 000 м ² до 2 000 м ²	70000
	свыше 2 000 м ²	105000
КЭДМ 46.71	Оптовая торговля твердым, жидким и газообразным топливом и подобными продуктами	
		250000
КЭДМ 46.72	Оптовая торговля металлами и металлическими рудами площадью	
	до 100 м ²	15000
	свыше 100 м ² до 300 м ²	18000
	свыше 300 м ² до 1 000 м ²	21000
	свыше 1 000 м ² до 2 000 м ²	84000
	свыше 2 000 м ²	120000
КЭДМ 46.73	Оптовая торговля лесоматериалами, строительными материалами и сантехническим оборудованием площадью	

		до 100 м ²	12000
		свыше 100 м ² до 300 м ²	15000
		свыше 300 м ² до 1 000 м ²	19000
		свыше 1 000 м ² до 2 000 м ²	102000
		свыше 2 000 м ²	145000
КЭДМ 46.74	Оптовая торговля металлическими изделиями, водопроводным и отопительным оборудованием и инвентарем площадью		
		до 100 м ²	12000
		свыше 100 м ² до 300 м ²	14000
		свыше 300 м ² до 1 000 м ²	16000
		свыше 1 000 м ² до 2 000 м ²	60000
		свыше 2 000 м ²	87000
КЭДМ 46.75	Оптовая торговля химической продукцией площадью		
		до 100 м ²	9000
		свыше 100 м ² до 300 м ²	12000
		свыше 300 м ² до 1 000 м ²	14000
		свыше 1 000 м ² до 2 000 м ²	55000
		свыше 2 000 м ²	82000
КЭДМ 46.76	Оптовая торговля прочими промежуточными продуктами площадью		
		до 100 м ²	8000
		свыше 100 м ² до 300 м ²	10 000
		свыше 300 м ² до 1 000 м ²	12 000
		свыше 1 000 м ² до 2 000 м ²	50 000
		свыше 2 000 м ²	75 000
КЭДМ 46.90	Неспециализированная оптовая торговля площадью		
		до 100 м ²	9000
		свыше 100 м ² до 300 м ²	12000
		свыше 300 м ² до 1 000 м ²	14000
		свыше 1 000 м ² до 2 000 м ²	55000
		свыше 2 000 м ²	83000
3.	СКЛАД ДЛЯ СБОРА И РЕАЛИЗАЦИИ ОТХОДОВ КЭДМ 46.77	Оптовая торговля отходами и ломом площадью	
		до 100 м ²	10000
		свыше 100 м ² до 300 м ²	12000
		свыше 300 м ² до 1 000 м ²	14000

		свыше 1 000 м ² до 2 000 м ²	55000
		свыше 2 000 м ²	83000
D. СПЕЦИАЛИЗАЦИЯ МАГАЗИНОВ			
1	ПРОДОВОЛЬСТВЕННЫЙ МАГАЗИН ("Продовольственные товары" или "Продукты")		
	КЭДМ 47.11	до 30 м ²	2000
		свыше 30 м ² до 50 м ²	3000
		свыше 50 м ² до 100 м ²	4000
		свыше 100 м ² до 200 м ²	11000
		свыше 200 м ² до 300 м ²	19000
		свыше 300 м ² до 1 000 м ²	24000
		свыше 1 000 м ² до 2 000 м ²	110000
		свыше 2 000 м ²	170000
2	НЕПРОДОВОЛЬСТВЕННЫЙ МАГАЗИН, СМЕШАННЫЙ МАГАЗИН		
	КЭДМ 47.19	Прочая розничная торговля в неспециализированных магазинах площадью	
		до 30 м ²	1500
		свыше 30 м ² до 50 м ²	2000
		свыше 50 м ² до 100 м ²	2500
		свыше 100 м ² до 200 м ²	6000
		свыше 200 м ² до 300 м ²	10000
		свыше 300 м ² до 1 000 м ²	14000
		свыше 1 000 м ² до 2 000 м ²	55000
свыше 2 000 м ²	85000		
3	СПЕЦИАЛИЗИРОВАННЫЙ МАГАЗИН		
	КЭДМ 45.11	Торговля легковыми автомобилями и грузовыми автомобилями малой грузоподъемности (менее 3,5 тонны)	105000
	КЭДМ 45.19	Торговля прочими автотранспортными средствами	105000
	КЭДМ 45.32	Розничная торговля запасными частями и принадлежностями для автомобилей площадью	
		до 30 м ²	1800
свыше 30 м ² до 50 м ²		3500	
свыше 50 м ² до 100 м ²		4500	
свыше 100 м ² до 200 м ²		9500	
	свыше 200 м ² до 300 м ²	16500	

		свыше 300 м ² до 500 м ²	19000
		свыше 500 м ² до 1 000 м ²	23000
		свыше 1 000 м ² до 2 000 м ²	73000
		свыше 2 000 м ²	115000
	КЭДМ 45.40	Торговля мотоциклами и запасными частями и комплектующими к ним, техническое обслуживание и ремонт мотоциклов площадью	
		до 50 м ²	1800
		свыше 50 м ² до 100 м ²	4000
		свыше 100 м ² до 200 м ²	10000
		свыше 200 м ² до 300 м ²	17000
		свыше 300 м ² до 500 м ²	19000
		свыше 500 м ² до 1 000 м ²	23000
		свыше 1 000 м ² до 2 000 м ²	73000
		свыше 2 000 м ²	115000
	КЭДМ 47.21	Розничная торговля свежими фруктами и овощами в специализированных магазинах площадью	
		до 30 м ²	1500
		свыше 30 м ² до 50 м ²	2000
		свыше 50 м ² до 100 м ²	2500
		свыше 100 м ² до 200 м ²	8000
		свыше 200 м ² до 300 м ²	13000
		свыше 300 м ² до 1 000 м ²	16000
		свыше 1 000 м ² до 2 000 м ²	58000
		свыше 2 000 м ²	84000
	КЭДМ 47.22	Розничная торговля мясом и мясными продуктами в специализированных магазинах площадью	
		до 30 м ²	2000
		свыше 30 м ² до 50 м ²	3000
		свыше 50 м ² до 100 м ²	4000
		свыше 100 м ² до 200 м ²	8000
		свыше 200 м ² до 300 м ²	13000
		свыше 300 м ² до 1 000 м ²	16000
		свыше 1 000 м ² до 2 000 м ²	58000
		свыше 2 000 м ²	84000

КЭДМ 47.23	Розничная торговля рыбой, ракообразными и моллюсками в специализированных магазинах площадью	
	до 30 м ²	2000
	свыше 30 м ² до 50 м ²	3000
	свыше 50 м ² до 100 м ²	4000
	свыше 100 м ² до 200 м ²	8000
	свыше 200 м ² до 300 м ²	13000
	свыше 300 м ² до 1 000 м ²	16000
	свыше 1 000 м ² до 2 000 м ²	58000
свыше 2 000 м ²	84000	
КЭДМ 47.24	Розничная торговля хлебобулочными, мучными и сахаристыми кондитерскими изделиями в специализированных магазинах площадью	
	до 30 м ²	1000
	свыше 30 м ² до 50 м ²	1500
	свыше 50 м ² до 100 м ²	2500
	свыше 100 м ² до 200 м ²	6500
	свыше 200 м ² до 300 м ²	11000
	свыше 300 м ² до 1 000 м ²	14000
	свыше 1 000 м ² до 2 000 м ²	57500
свыше 2 000 м ²	80000	
КЭДМ 47.25	Розничная торговля напитками в специализированных магазинах площадью	
	до 30 м ²	2000
	свыше 30 м ² до 50 м ²	3000
	свыше 50 м ² до 100 м ²	4000
	свыше 100 м ² до 200 м ²	9000
	свыше 200 м ² до 300 м ²	14700
	свыше 300 м ² до 1 000 м ²	19000
	свыше 1 000 м ² до 2 000 м ²	74000
свыше 2 000 м ²	105000	
КЭДМ 47.26	Розничная торговля табачными изделиями в специализированных магазинах площадью	
	до 30 м ²	1000
	свыше 30 м ² до 50 м ²	2000
	свыше 50 м ² до 100 м ²	3000
свыше 100 м ² до 200 м ²	8000	

		свыше 200 м ² до 300 м ²	13500
		свыше 300 м ² до 1 000 м ²	17000
		свыше 1 000 м ² до 2 000 м ²	72000
		свыше 2 000 м ²	105000
	КЭДМ 47.29	Прочие виды розничной торговли продуктами питания в специализированных магазинах площадью	
		до 30 м ²	1000
		свыше 30 м ² до 50 м ²	2000
		свыше 50 м ² до 100 м ²	3000
		свыше 100 м ² до 200 м ²	7000
		свыше 200 м ² до 300 м ²	11500
		свыше 300 м ² до 1 000 м ²	15000
		свыше 1 000 м ² до 2 000 м ²	60000
		свыше 2 000 м ²	85000
	КЭДМ 47.30	Розничная торговля автомобильным топливом в специализированных магазинах	250000
	КЭДМ 47.41	Розничная торговля компьютерами, периферийным оборудованием и программным обеспечением в специализированных магазинах площадью	
		до 30 м ²	1000
		свыше 30 м ² до 50 м ²	2000
		свыше 50 м ² до 100 м ²	3000
		свыше 100 м ² до 200 м ²	8000
		свыше 200 м ² до 300 м ²	14000
		свыше 300 м ² до 1 000 м ²	18000
		свыше 1 000 м ² до 2 000 м ²	72000
		свыше 2 000 м ²	105000
	КЭДМ 47.42	Розничная торговля телекоммуникационным оборудованием в специализированных магазинах площадью	
		до 30 м ²	1000
		свыше 30 м ² до 50 м ²	2000
		свыше 50 м ² до 100 м ²	3000
		свыше 100 м ² до 200 м ²	8000
		свыше 200 м ² до 300 м ²	14000
		свыше 300 м ² до 1 000 м ²	18000
		свыше 1 000 м ² до 2 000 м ²	72000

		свыше 2 000 м ²	105000
КЭДМ 47.43	Розничная торговля аудио- и видеотехникой в специализированных магазинах площадью		
		до 30 м ²	1000
		свыше 30 м ² до 50 м ²	2000
		свыше 50 м ² до 100 м ²	3000
		свыше 100 м ² до 200 м ²	8000
		свыше 200 м ² до 300 м ²	14000
		свыше 300 м ² до 1 000 м ²	18000
		свыше 1 000 м ² до 2 000 м ²	72000
		свыше 2 000 м ²	105000
КЭДМ 47.51	Розничная торговля текстильными изделиями в специализированных магазинах площадью		
		до 30 м ²	1500
		свыше 30 м ² до 50 м ²	2500
		свыше 50 м ² до 100 м ²	3300
		свыше 100 м ² до 200 м ²	8500
		свыше 200 м ² до 300 м ²	14500
		свыше 300 м ² до 500 м ²	16500
		свыше 500 м ² до 1 000 м ²	20500
		свыше 1 000 м ² до 2 000 м ²	75000
	свыше 2 000 м ²	110000	
КЭДМ 47.52	Розничная торговля скобяными изделиями, лакокрасочными материалами и стеклом в специализированных магазинах площадью		
		до 30 м ²	1500
		свыше 30 м ² до 50 м ²	2500
		свыше 50 м ² до 100 м ²	3500
		свыше 100 м ² до 200 м ²	11000
		свыше 200 м ² до 300 м ²	18500
		свыше 300 м ² до 500 м ²	21000
		свыше 500 м ² до 1 000 м ²	24000
		свыше 1 000 м ² до 2 000 м ²	100000
	свыше 2 000 м ²	145000	
КЭДМ 47.53	Розничная торговля коврами, ковровыми изделиями, а также настенными и напольными покрытиями в специализированных магазинах площадью		
		до 30 м ²	1500

		свыше 30 м ² до 50 м ²	2500
		свыше 50 м ² до 100 м ²	3500
		свыше 100 м ² до 200 м ²	9500
		свыше 200 м ² до 300 м ²	16000
		свыше 300 м ² до 500 м ²	19000
		свыше 500 м ² до 1 000 м ²	23000
		свыше 1 000 м ² до 2 000 м ²	73000
		свыше 2 000 м ²	115000
	КЭДМ 47.54	Розничная торговля электрическими бытовыми приборами в специализированных магазинах площадью	
		до 30 м ²	1500
		свыше 30 м ² до 50 м ²	2500
		свыше 50 м ² до 100 м ²	3500
		свыше 100 м ² до 200 м ²	9500
		свыше 200 м ² до 300 м ²	16000
		свыше 300 м ² до 500 м ²	19000
		свыше 500 м ² до 1 000 м ²	23000
		свыше 1 000 м ² до 2 000 м ²	73000
		свыше 2 000 м ²	115000
	КЭДМ 47.59	Розничная торговля мебелью, осветительным оборудованием и прочими бытовыми принадлежностями в специализированных магазинах площадью	
		до 30 м ²	1500
		свыше 30 м ² до 50 м ²	2500
		свыше 50 м ² до 100 м ²	3500
		свыше 100 м ² до 200 м ²	9500
		свыше 200 м ² до 300 м ²	16000
		свыше 300 м ² до 500 м ²	19000
		свыше 500 м ² до 1 000 м ²	23000
		свыше 1 000 м ² до 2 000 м ²	73000
		свыше 2 000 м ²	115000
	КЭДМ 47.61	Розничная торговля книгами в специализированных магазинах площадью	
		до 50 м ²	1000
		свыше 50 м ²	2000
	КЭДМ 47.62	Розничная торговля газетами и канцелярскими товарами в специализированных магазинах площадью	

		до 30 м ²	1000
		свыше 30 м ² до 50 м ²	2000
		свыше 50 м ² до 100 м ²	2500
		свыше 100 м ² до 200 м ²	6500
		свыше 200 м ² до 300 м ²	11000
		свыше 300 м ² до 1 000 м ²	15000
		свыше 1 000 м ² до 2 000 м ²	60000
		свыше 2 000 м ²	83000
	КЭДМ 47.63	Розничная торговля музыкальными аудио- и видеозаписями в специализированных магазинах площадью	
		до 30 м ²	1000
		свыше 30 м ² до 50 м ²	2000
		свыше 50 м ² до 100 м ²	2500
		свыше 100 м ² до 200 м ²	6500
		свыше 200 м ² до 300 м ²	11000
		свыше 300 м ² до 1 000 м ²	15000
		свыше 1 000 м ² до 2 000 м ²	60000
		свыше 2 000 м ²	90000
	КЭДМ 47.64	Розничная торговля спортивными товарами в специализированных магазинах площадью	
		до 30 м ²	1500
		свыше 30 м ² до 50 м ²	2500
		свыше 50 м ² до 100 м ²	3000
		свыше 100 м ² до 200 м ²	7000
		свыше 200 м ² до 300 м ²	11500
		свыше 300 м ² до 1 000 м ²	15000
		свыше 1 000 м ² до 2 000 м ²	60000
		свыше 2 000 м ²	83000
	КЭДМ 47.65	Розничная торговля играми и игрушками в специализированных магазинах площадью	
		до 30 м ²	1500
		свыше 30 м ² до 50 м ²	2500
		свыше 50 м ² до 100 м ²	3000
		свыше 100 м ² до 200 м ²	7000
		свыше 200 м ² до 300 м ²	11500
		свыше 300 м ² до 1 000 м ²	15000

		свыше 1 000 м ² до 2 000 м ²	60000
		свыше 2 000 м ²	83000
КЭДМ 47.71	Розничная торговля одеждой в специализированных магазинах площадью		
		до 30 м ²	1500
		свыше 30 м ² до 50 м ²	2500
		свыше 50 м ² до 100 м ²	3000
		свыше 100 м ² до 200 м ²	7000
		свыше 200 м ² до 300 м ²	11500
		свыше 300 м ² до 1 000 м ²	15000
		свыше 1 000 м ² до 2 000 м ²	60000
		свыше 2 000 м ²	83000
	КЭДМ 47.72	Розничная торговля обувью и кожаными изделиями в специализированных магазинах площадью	
		до 30 м ²	1500
		свыше 30 м ² до 50 м ²	2500
		свыше 50 м ² до 100 м ²	3000
		свыше 100 м ² до 200 м ²	7000
		свыше 200 м ² до 300 м ²	11500
		свыше 300 м ² до 1 000 м ²	15000
		свыше 1 000 м ² до 2 000 м ²	60000
КЭДМ 47.73	Розничная торговля фармацевтическими товарами в специализированных магазинах		
		до 60 м ²	20000***
		свыше 60 м ² до 100 м ²	25000***
		свыше 100 м ²	30000***
КЭДМ 47.74	Розничная торговля медицинскими и ортопедическими товарами в специализированных магазинах площадью		
		до 30 м ²	1500
		свыше 30 м ² до 50 м ²	2500
		свыше 50 м ² до 100 м ²	3000
		свыше 100 м ² до 200 м ²	7000
		свыше 200 м ² до 300 м ²	11500
		свыше 300 м ² до 1 000 м ²	15000
	свыше 1 000 м ² до 2 000 м ²	60000	

		свыше 2 000 м ²	80000
КЭДМ 47.75	Розничная торговля косметическими товарами и предметами гигиены в специализированных магазинах площадью		
		до 30 м ²	1500
		свыше 30 м ² до 50 м ²	2500
		свыше 50 м ² до 100 м ²	3000
		свыше 100 м ² до 200 м ²	7000
		свыше 200 м ² до 300 м ²	11500
		свыше 300 м ² до 1 000 м ²	15000
		свыше 1 000 м ² до 2 000 м ²	60000
		свыше 2 000 м ²	80000
КЭДМ 47.76	Розничная торговля цветами, комнатными растениями, семенами, удобрениями, домашними животными и кормами для домашних животных в специализированных магазинах площадью		
		до 30 м ²	1500
		свыше 30 м ² до 50 м ²	2500
		свыше 50 м ² до 100 м ²	3800
		свыше 100 м ² до 200 м ²	9 000
		свыше 200 м ² до 300 м ²	17 000
		свыше 300 м ² до 1 000 м ²	19 000
		свыше 1 000 м ² до 2 000 м ²	90 000
		свыше 2 000 м ²	140 000
КЭДМ 47.77	Розничная торговля часами и ювелирными украшениями в специализированных магазинах площадью		
		до 30 м ²	4000
		свыше 30 м ² до 50 м ²	10000
		свыше 50 м ² до 100 м ²	14000
		свыше 100 м ² до 200 м ²	24000
		свыше 200 м ² до 300 м ²	42000
		свыше 300 м ² до 1 000 м ²	60000
		свыше 1 000 м ² до 2 000 м ²	120000
		свыше 2 000 м ²	160000
КЭДМ 47.78	Розничная торговля прочими новыми товарами в специализированных магазинах площадью		
		до 30 м ²	1500
		свыше 30 м ² до 50 м ²	2500

		свыше 50 м ² до 100 м ²	3000	
		свыше 100 м ² до 200 м ²	7000	
		свыше 200 м ² до 300 м ²	11500	
		свыше 300 м ² до 1 000 м ²	15000	
		свыше 1 000 м ² до 2 000 м ²	60000	
		свыше 2 000 м ²	80000	
4	МАГАЗИН СЕКОНД-ХЕНД КЭДМ 47.79	Розничная торговля подержанными товарами в магазинах площадью		
		до 50 м ²	2000	
		свыше 50 м ²	3000	
5	КОМИССИОННЫЙ МАГАЗИН	до 50 м ²	1080	
		свыше 50 м ²	1440	
6	ФИРМЕННЫЙ МАГАЗИН		10000	
7	ТОРГОВАЯ ЕДИНИЦА РОЗНИЧНОЙ ТОРГОВЛИ ЧЕРЕЗ ФИРМЫ, ВЫПОЛНЯЮЩИЕ ЗАКАЗЫ ПО ПОЧТЕ, ИЛИ ЧЕРЕЗ ИНТЕРНЕТ КЭДМ 47.91	Розничная торговля через фирмы, выполняющие заказы по почте и через Интернет		
			7000	
Е. МЕЛКОРОЗНИЧНЫЕ ТОРГОВЫЕ ЕДИНИЦЫ				
1. СЪЕМНЫЕ				
1	ПАВИЛЬОН, ЛАРЕК, КИОСК (палатка) КЭДМ 47.81	Розничная торговля продуктами питания, напитками и табачными изделиями в торговых палатках и на рынках		
			1000	
		КЭДМ 47.82	Розничная торговля текстилем, одеждой и обувью в торговых палатках и на рынках	
				1000
КЭДМ 47.89	Розничная торговля прочими товарами через палатки и рынки			
			1000	
2	ЛОТОК (прилавок, стенд, витрина/холодильное оборудование или другое специальное торговое оборудование) КЭДМ 47.99	Другие виды розничной торговли вне магазинов, торговых палаток или рынков		
		За одно торговое место	20*	
3	ТОРГОВЫЙ АВТОМАТ (vending machine – согласно международной терминологии) КЭДМ 47.99		1000	
4	ПЕРЕДВИЖНАЯ САНИТАРНАЯ ЕДИНИЦА (биотуалет) КЭДМ 47.99		1 500	

2. МОБИЛЬНАЯ ТОРГОВЛЯ

1	АВТОЛАВКА КЭДМ 47.99		3 000
2	АВТОПРИЦЕП (торговый) КЭДМ 47.99		3 000
3	ТЕЛЕЖКА КЭДМ 47.99		1 500
4	КОРЗИНА/ЯЩИК (средство, которым может управлять физическое лицо) КЭДМ 47.99		1 000
5	КОММИВОВАЖЕР (разъездной торговец) КЭДМ 47.99		1 000
6	СЕЗОННАЯ ТОРГОВЛЯ НАСЫПЬЮ КЭДМ 47.99		3 000

F. ПРЕДПРИЯТИЯ ОБЩЕСТВЕННОГО ПИТАНИЯ

1	КОМПЛЕКС ОБЩЕСТВЕННОГО ПИТАНИЯ КЭДМ 56.00	до 3-х единиц	20 000
		от 4-х единиц и более	25 000
2	РЕСТОРАН КЭДМ 56.10	до 100 м ²	20 000
		свыше 100 м ² до 200 м ²	28 000
		свыше 200 м ² до 300 м ²	44 000
		свыше 300 м ² до 400 м ²	48 000
		свыше 400 м ² до 500 м ²	52 000
		свыше 500 м ² до 1 000 м ²	60 000
		свыше 1 000 м ²	65 000
3	БАР (закусочная/корчма (кабак)/пивная) ДИСКО-БАР диско- бар (дискотека, ночной клуб), танцевальная площадка, БАР С БИЛЬЯРДОМ КЭДМ 56.30	до 50 м ²	4 000
		свыше 50 м ² до 100 м ²	5 000
		свыше 100 м ² до 200 м ²	6 000
		свыше 200 м ² до 300 м ²	10 000
		свыше 300 м ² до 500 м ²	24 000
		свыше 500 м ²	38 000
4	КАФЕ КОНДИТЕРСКАЯ КЭДМ 56.30	до 50 м ²	4 000
		свыше 50 м ² до 100 м ²	5 000
		свыше 100 м ² до 200 м ²	6 000
		свыше 200 м ² до 300 м ²	10 000
		свыше 300 м ² до 500 м ²	24 000
		свыше 500 м ²	38 000
5	ЛЕТНЕЕ КАФЕ КЭДМ 56.30		7 500

6	БУФЕТ КЭДМ 56.29	до 15 м ²	1500*****
		свыше 15 м ² до 100 м ²	5000
		свыше 100 м ² до 200 м ²	6000
7	СТОЛОВАЯ КЭДМ 56.29		5000*****
8	РАЗДАТОЧНАЯ СТОЛОВАЯ (самообслуживание) КЭДМ 56.29		5000
9	ЦЕХ ПО ПРИГОТОВЛЕНИЮ ПИЦЦЫ ДЛЯ ДОСТАВКИ (КЕЙТЕРИНГ) КЭДМ 56.21		5000
10	СТРИТФУД КЭДМ 56.29		5 000
11	ФАСТФУД КЭДМ 56.29		5 000
12	ТЕРРАСА КЭДМ 56.30		
	самостоятельная терраса		10000
	прилегающая терраса	единица, прилегающая к предприятию общественного питания, которую необходимо указать в уведомлении отдельно	10000
	сезонная (летняя) терраса	единица, которая может действовать в периоды, определенные органом местного публичного управления, и которая может быть подтипа, предусмотренного субпозициями 59.1 или 59.2	15000
13	ЗАЛ ТОРЖЕСТВ КЭДМ 56.10		50000
14	ДЕГУСТАЦИОННЫЙ ЗАЛ КЭДМ 56.10		5000
15	РЕСТОРАН ДЛЯ ОБСЛУЖИВАНИЯ ЖИВОТНЫХ КЭДМ 56.10		10000
Г. ПРЕДПРИЯТИЯ ПО ОКАЗАНИЮ УСЛУГ			
1	ПАРИКМАХЕРСКАЯ, САЛОН КРАСОТЫ, КАБИНЕТ КРАСОТЫ, СПА-САЛОН КЭДМ 96.02	Предоставление услуг парикмахерскими и салонами красоты площадью	
		до 50 м ²	2000
		свыше 50 м ²	5000
2	БАНЯ/САУНА КЭДМ 96.04	Деятельность по обеспечению физического комфорта	
		до 100 м ²	7500
		свыше 100 м ²	10000
3	ОБЩЕСТВЕННЫЙ ТУАЛЕТ КЭДМ 96.09		4000

4	ПРЕДПРИЯТИЕ ПО ПРИЕМУ ЗАКАЗОВ ДЛЯ ХИМЧИСТОК, ПРАЧЕЧНЫХ КЭДМ 96.01	Стирка и химическая чистка текстильных изделий и изделий из меха	5000
2. УСЛУГИ ПО РЕМОНТУ ТРАНСПОРТНЫХ СРЕДСТВ			
1	ЦЕНТР ТЕХНИЧЕСКОГО ОБСЛУЖИВАНИЯ КЭДМ 45.20	Техническое обслуживание и ремонт автотранспортных средств площадью	
		свыше 400 м ² **	25000
2	СТАНЦИЯ ТЕХНИЧЕСКОГО ОБСЛУЖИВАНИЯ КЭДМ 45.20	Техническое обслуживание и ремонт автотранспортных средств площадью	
		до 60 м ²	5000
		свыше 60 м ² до 100 м ²	7000
		свыше 100 м ² до 200 м ² **	9000
		свыше 200 м ² до 400 м ² **	15000
		свыше 400 м ² **	25000
3	МАСТЕРСКАЯ ТЕХНИЧЕСКОГО ОБСЛУЖИВАНИЯ КЭДМ 45.20	Техническое обслуживание и ремонт автотранспортных средств площадью	
		до 60 м ²	5000
		свыше 60 м ² до 100 м ²	7000
4	УСЛУГИ ПО ВУЛКАНИЗАЦИИ/БАЛАНСИРОВКЕ КЭДМ 45.20	Техническое обслуживание и ремонт автотранспортных средств площадью	
		до 60 м ²	5000
		свыше 60 м ² до 100 м ²	7000
		свыше 100 м ² до 200 м ² **	9000
		свыше 200 м ² до 400 м ² **	15000
5	АВТОМОЙКА КЭДМ 45.20	Техническое обслуживание и ремонт автотранспортных средств площадью	
		до 60 м ²	5000
		свыше 60 м ² до 100 м ²	7000
		свыше 100 м ² до 200 м ²	9000
		свыше 200 м ² до 400 м ²	15000
		свыше 400 м ²	25000
6	ПЕРЕДВИЖНАЯ АВТОМОЙКА КЭДМ 45.20		5000
3. ДРУГИЕ РЕМОНТНЫЕ УСЛУГИ			
1	РЕМОНТНАЯ МАСТЕРСКАЯ		
	КЭДМ 95.11	Ремонт компьютеров и периферийного оборудования площадью	
		до 25 м ²	2000

		свыше 25 м ² до 50 м ²	2500	
		свыше 50 м ²	5000	
КЭДМ 95.12	Ремонт коммуникационного оборудования площадью			
		до 25м ²	2000	
		свыше 25 м ² до 50 м ²	2500	
		свыше 50 м ²	5000	
КЭДМ 95.21	Ремонт бытовой электроники площадью			
		до 25м ²	1000	
		свыше 25 м ² до 50 м ²	1300	
		свыше 50 м ²	1500	
КЭДМ 95.22	Ремонт бытовых приборов, домашнего и садового оборудования площадью			
		до 25м ²	1000	
		свыше 25 м ² до 50 м ²	1300	
		свыше 50 м ²	1500	
КЭДМ 95.23	Ремонт обуви и изделий из кожи площадью			
		до 25м ²	1000	
		свыше 25 м ² до 50 м ²	1300	
		свыше 50 м ²	1500	
КЭДМ 95.24	Ремонт мебели и предметов домашнего обихода площадью			
		до 25м ²	1000	
		свыше 25 м ² до 50 м ²	1300	
		свыше 50 м ²	1500	
КЭДМ 95.25	Ремонт часов и ювелирных изделий площадью			
		до 25м ²	1500	
		свыше 25 м ² до 50 м ²	2000	
		свыше 50 м ²	3000	
КЭДМ 95.29	Ремонт прочих предметов личного пользования и бытовых товаров, не включенных в другие категории площадью			
		до 25м ²	1000	
		свыше 25 м ² до 50 м ²	1300	
		свыше 50 м ²	1500	
2	РЕМОНТНАЯ ЕДИНИЦА			
			до 25м ²	1000
			свыше 25 м ² до 50 м ²	1300
			свыше 50 м ²	1500

3	ФОТО/ВИДЕОСАЛОН		
	КЭДМ 82.11	Комплексная административная деятельность	2000
	КЭДМ 82.19	Копировальные работы, подготовка документации и прочие виды специализированных офисных услуг площадью	
		до 25м ²	1000
	свыше 25 м ² до 50 м ²	1500	
Н. ЕДИНИЦЫ РАЗВЛЕЧЕНИЙ			
1	ПАРК РАЗВЛЕЧЕНИЙ ПОД ОТКРЫТЫМ НЕБОМ		
	КЭДМ 93.21	Деятельность парков развлечений и тематических парков	10000
	КЭДМ 93.29	Прочие виды деятельности по организации отдыха и развлечений, не включенные в другие категории	10000
2	ПАРК РАЗВЛЕЧЕНИЙ (центр развлечений)		
	КЭДМ 93.21	Деятельность парков развлечений и тематических парков	10000
	КЭДМ 93.29	Прочие виды деятельности по организации отдыха и развлечений, не включенные в другие категории	10000
3	ЕДИНИЦА РАЗВЛЕЧЕНИЙ		
	КЭДМ 93.21	Деятельность парков развлечений и тематических парков	10000
	КЭДМ 93.29	Прочие виды деятельности по организации отдыха и развлечений, не включенные в другие категории	10000
4	ЕДИНИЦА ПО ВОДНЫМ УСЛУГАМ		
	КЭДМ 93.21	Деятельность парков развлечений и тематических парков	10000
	КЭДМ 93.29	Прочие виды деятельности по организации отдыха и развлечений, не включенные в другие категории	10000
5	ЕДИНИЦА РАЗВЛЕКАТЕЛЬНЫХ УСЛУГ		
	КЭДМ 93.21	Деятельность парков развлечений и тематических парков	10000
	КЭДМ 93.29	Прочие виды деятельности по организации отдыха и развлечений, не включенные в другие категории	10000
6	Деятельность фитнес-клубов площадью		

	СПОРТИВНЫЙ ЦЕНТР (фитнес-центр) КЭДМ 93.13	до 100 м ²	3000
		свыше 100 м ² до 200 м ²	6000
		свыше 200 м ²	18000
7	ТЕМАТИЧЕСКИЙ ЗАЛ РАЗВЛЕЧЕНИЙ КЭДМ 93.19	Прочая деятельность в области спорта площадью	
		до 100 м ²	3000
		свыше 100 м ² до 200 м ²	6000
		свыше 200 м ²	18000
8	СПОРТИВНЫЙ КЛУБ КЭДМ 93.11	Деятельность спортивных объектов	
		площадью до 100 м ²	3000
		свыше 100 м ² до 200 м ²	6000
		свыше 200 м ²	18000
	КЭДМ 93.12	Деятельность спортивных клубов площадью	
		до 100 м ²	3000
		свыше 100 м ² до 200 м ²	6000
		свыше 200 м ²	18000
И. ЕДИНИЦЫ ПО ОРГАНИЗАЦИИ АЗАРТНЫХ ИГР			
1	КАЗИНО КЭДМ 92.00	Деятельность по организации азартных игр и заключения пари	
		до 100 м ²	200 000
		свыше 100 м ²	500 000
2	ЗАЛ ИГРОВЫХ АВТОМАТОВ С ДЕНЕЖНЫМИ ВЫИГРЫШАМИ КЭДМ 92.00	Деятельность по организации азартных игр и заключения пари	
		до 100 м ²	200 000
		свыше 100 м ²	500 000
3	БУКМЕКЕРСКАЯ КОНТОРА КЭДМ 92.00	Деятельность по организации азартных игр и заключения пари	
		до 100 м ²	200 000
		свыше 100 м ²	500 000
Ж. ГОСТИНИЦЫ И ДРУГИЕ АНАЛОГИЧНЫЕ УЧРЕЖДЕНИЯ			
1	ГОСТИНИЦА КЭДМ 55.10	Гостиницы и другие аналогичные учреждения	
		2-х звездная	4000
		3-х звездная	10000
		4-х звездная	15000 ****
2	АПАРТАМЕНТ-ОТЕЛЬ КЭДМ 55.10	Гостиницы и другие аналогичные учреждения	
		2-х звездная	4000
		3-х звездная	10000
		4-х звездная	15000 ****

3	МОТЕЛЬ КЭДМ 55.10	Гостиницы и другие аналогичные учреждения	
		2-х звездная	4000
		3-х звездная	10000
		4-х звездная	15000 ****
4	ТУРИСТИЧЕСКАЯ ВИЛЛА, ХОСТЕЛ, ТУРИСТИЧЕСКИЙ ПАНСИОН, АГРОТУРИСТИЧЕСКИЙ ПАНСИОН КЭДМ 55.20		10 000
5	КЕМПИНГ КЭДМ 55.20		10 000
6	ЛАГЕРЬ ОТДЫХА КЭДМ 55.20		10 000
7	ДРУГОЙ ОБЪЕКТ ПО ПРИЕМУ ТУРИСТОВ КЭДМ 55.90		10000
К.ТУРИСТИЧЕСКИЕ АГЕНТСТВА И АГЕНТСТВА ПО НЕДВИЖИМОСТИ			
1	ТУРОПЕРАТОР КЭДМ 79.12	Деятельность туроператоров	5000
2	ТУРИСТИЧЕСКОЕ АГЕНТСТВО (АГЕНТСТВО ПУТЕШЕСТВИЙ) КЭДМ 79.11	Деятельность туристических агентств	4000
	КЭДМ 79.90	Прочие услуги по бронированию и сопутствующая деятельность	4000
3	АГЕНТСТВО НЕДВИЖИМОСТИ КЭДМ 68.31	Деятельность агентств по операциям с недвижимым имуществом	7000
4	ЕДИНИЦА ПО ЭКСПЛУАТАЦИИ НЕДВИЖИМОСТИ КЭДМ 68.31		7000
Л. ДРУГИЕ ЕДИНИЦЫ ПО ОКАЗАНИЮ УСЛУГ			
1	СЕКРЕТАРИАТ КЭДМ 74.20	Деятельность в области фотографии площадью	
		до 25м ²	2000
		свыше 25 м ²	3500
	КЭДМ 74.30	Переводческое (устное и письменное) дело площадью	
		до 25м ²	3000
		свыше 25 м ²	5000
2	ЕДИНИЦА ПО ОКАЗАНИЮ УСЛУГ ПО УБОРКЕ КЭДМ 81.21	Общая внутренняя уборка зданий	3000
	КЭДМ 81.22	Специализированная деятельность по уборке зданий, транспортных средств, машин и оборудования	3000

	КЭДМ 81.29	Прочая деятельность по уборке, не включенная в другие категории	3000	
3	ЕДИНИЦА ПО ТОРГОВОМУ ПОСРЕДНИЧЕСТВУ КЭДМ 46.11	Деятельность агентов по торговле сельскохозяйственным сырьем, живыми животными, текстильным сырьем и полуфабрикатами	15000	
	КЭДМ 46.12	Деятельность агентов по торговле топливом, рудами, металлами и промышленными химическими веществами	15000	
	КЭДМ 46.13	Деятельность агентов по оптовой торговле лесоматериалами и строительными материалами	15000	
	КЭДМ 46.14	Деятельность агентов по оптовой торговле машинами, промышленным оборудованием, судами и летательными аппаратами	40000	
	КЭДМ 46.15	Деятельность агентов по торговле мебелью, бытовыми товарами, скобяными и прочими металлическими изделиями	15000	
	КЭДМ 46.16	Деятельность агентов по торговле текстильными изделиями, одеждой, обувью, изделиями из кожи и меха	15000	
	КЭДМ 46.17	Деятельность агентов по торговле пищевыми продуктами, включая напитки, и табачными изделиями	20000	
	КЭДМ 46.18	Деятельность агентов, специализирующихся на торговле отдельными видами товаров	15000	
	КЭДМ 46.19	Деятельность агентов по торговле товарами широкого ассортимента	15000	
	4	ЕДИНИЦА ПО ОКАЗАНИЮ УСЛУГИ ПРОКАТА КЭДМ 77.11	Аренда и лизинг легковых автомобилей и легких автотранспортных средств площадью	
до 200 м ²			8000	
свыше 200 м ²			12000	
КЭДМ 77.12		Аренда и лизинг грузовых транспортных средств площадью	до 200 м ²	4000
			свыше 200 м ²	6000
КЭДМ 77.21		Аренда и лизинг развлекательного и спортивного инвентаря площадью	до 25 м ²	1500
			свыше 25 м ² до 50 м ²	2000
			свыше 50 м ²	3000
КЭДМ 77.22		Прокат видеозаписей и дисков (CD, DVD) площадью	до 25 м ²	1500

	свыше 25 м ² до 50 м ²	2000
	свыше 50 м ²	3000
КЭДМ 77.29	Аренда и лизинг других предметов личного пользования и бытовых товаров, не включенных в другие категории площадью до 25 м²	
	до 25 м ²	1500
	свыше 25 м ² до 50 м ²	2000
	свыше 50 м ²	3000
КЭДМ 77.31	Аренда и лизинг сельскохозяйственной техники и оборудования площадью	
	до 200 м ²	2 000
	свыше 200 м ²	4 000
КЭДМ 77.32	Аренда и лизинг строительных машин и оборудования площадью	
	до 200 м ²	5000
	свыше 200 м ²	10000
КЭДМ 77.33	Аренда и лизинг офисных машин и оборудования, включая вычислительную технику площадью	
	до 25 м ²	1000
	свыше 25 м ² до 50 м ²	1500
	свыше 50 м ²	2000
КЭДМ 77.34	Аренда и лизинг водных транспортных средств и оборудования площадью	
	до 200 м ²	4000
	свыше 200 м ²	6000
КЭДМ 77.35	Аренда и лизинг воздушных транспортных средств и оборудования площадью	
	до 200 м ²	4000
	свыше 200 м ²	6000
КЭДМ 77.39	Аренда и лизинг прочих машин, оборудования и материальных средств, не включенных в другие категории площадью	
	до 200 м ²	5000
	свыше 200 м ²	10000
ЦЕХ ПО ПРОИЗВОДСТВУ И ПРОДАЖЕ НА ЗАКАЗ	Торговая единица, где обрабатывается древесина, производится и реализуется различная мебель на заказ	12 000

Примечание:

* – ставка сбора в день;

** – при наличии отдельных цехов, площадок отстоя транспорта применяется дополнительно коэффициент **1,5**;

*** – для ветеринарных аптек применяется дополнительно коэффициент **0,1**;

– для аптек изготавливающих лекарства применяется дополнительно коэффициент **0,5**.

******** - Гостиницы, которые не имеют присвоенные категории классификации гостиниц оплачивают ставку сбора применяемая к 4-х звездной категории 12 000 леев.

********* - Столовые и буфеты, которые осуществляют свою деятельность в учебных заведениях, освобождаются от уплаты сбора.

Коэффициент территориального размещения объекта в зависимости от зоны муниципия составляет:

1,5 – для 1 зоны;

1,3 – для 2 зоны;

1,0 – для 3 зоны.

Ставка сбора устанавливается в зависимости от осуществляемых видов деятельности, места расположения, общей площади торгового объекта и/или объекта по оказанию услуг согласно таблице.

При реализации товаров или услуг в режиме «Non-stop» размер сбора увеличивается дополнительно на **1 500 леев** в год.

**ПЛАТА ЗА ВЫДАЧУ ГРАДОСТРОИТЕЛЬНОГО СЕРТИФИКАТА ДЛЯ
ПРОЕКТИРОВАНИЯ, ИНФОРМАТИВНОГО ГРАДОСТРОИТЕЛЬНОГО
СЕРТИФИКАТА, РАЗРЕШЕНИЙ НА СТРОИТЕЛЬСТВО И НА СНОС
ЗА 2026 ГОД**

лей

Базовый платёж за разработку и выдачу каждого разрешительного документа			
Cpers	Cadiț	Dmedie	чел./час = (Cpers + Cadiț)/Dmedie
17400	5220	169	134

Таблица 1

1. Градостроительный сертификат для проектирования			
	Базовый платеж	Коэффициент	Сумма
1.1. Инженерные сети			
Платеж рассчитанный за один участок земли	134,0	1,05	141,0
Платеж рассчитанный за несколько участков земли, которые проходят/пересекаются с отдельными кадастровыми номерами	141 лей x X (к-во участков)		
При сотрудничестве с неподчинённой организацией на специальных территориях, в заповедниках и охраняемых зонах	141,0	1,2	169,0
При сотрудничестве с более чем двумя неподчинёнными организациями на специальных территориях, в заповедниках и охраняемых зонах	141,0	1,4	197,0
1.2 Детальный градостроительный план и градостроительный зональный план			
Рассчитанный платеж	134,0	1,5	201,0
При сотрудничестве с неподчинённой организацией на специальных территориях, в заповедниках и охраняемых зонах	201,0	1,2	241,0
При сотрудничестве с более чем двумя неподчинёнными организациями на специальных территориях, в заповедниках и охраняемых зонах	201,0	1,4	281,0
1.3 Реконструкция/объединение здания/сооружения			
Рассчитанный платеж	134,0	0,75	101,0
При сотрудничестве с неподчинённой организацией на специальных территориях, в заповедниках и охраняемых зонах	101,0	1,2	121,0
При сотрудничестве с более чем двумя неподчинёнными организациями на специальных территориях, в заповедниках и охраняемых зонах	101,0	1,4	141,0
1.4. Комплексы зданий			
Платеж рассчитанный для одного здания	134,0	1,2	161,0
Платеж рассчитанный для нескольких зданий	161 лей x X (к-во зданий)		
При сотрудничестве с неподчинённой организацией на специальных территориях, в заповедниках и охраняемых зонах	161,0	1,2	193,0
При сотрудничестве с неподчинённой организацией на специальных территориях, в заповедниках и охраняемых зонах для нескольких зданий	179 лей x X (к-во зданий)		
При сотрудничестве с более чем двумя неподчинёнными организациями на специальных территориях, в заповедниках и охраняемых зонах	161,0	1,4	225,0

При сотрудничестве с неподчинённой организацией на специальных территориях, в заповедниках и охраняемых зонах для нескольких зданий	225 лей x X (к-во зданий)		
2. Информативный градостроительный сертификат			
Рассчитанный платеж	134,0	0,75	101,0
При сотрудничестве с неподчинённой организацией на специальных территориях, в заповедниках и охраняемых зонах	101,0	1,2	121,0
При сотрудничестве с более чем двумя неподчинёнными организациями на специальных территориях, в заповедниках и охраняемых зонах	101,0	1,4	141,0

Таблица 2

1. Разрешение на строительство			
<i>1.1. Площадь для которой выдается авторизация</i>			
Индивидуальные жилые дома не выше 2 этажей площадью не более 200 кв. м для одной или двух семей	134,0	0,8	107,0
Инженерные сети в пределах границ земельного участка	134,0	0,8	107,0
Работы по реконструкции или капитальный ремонт, или расширение здания, которые изменяют несущую конструкцию, внешний вид, первоначальные характеристики строения и связанных с ним сооружений	134,0	0,8	107,0
<i>1.2. Многоквартирные жилые дома не выше 5 этажей</i>			
С одним подъездом и/или не более чем 15 квартирами	134,0	1,1	147,0
С двумя подъездами и/или не более чем 30 квартирами	134,0	1,2	161,0
С тремя подъездами и/или не более чем 45 квартирами	134,0	1,3	174,0
С четырьмя подъездами и/или не более чем 60 квартирами	134,0	1,4	188,0
С более чем четырьмя подъездами и/или более чем 60 квартирами	134,0	1,5	201,0
<i>1.3. Многоквартирные жилые дома выше 5 этажей высотой не более 28 метров</i>			
С одним подъездом и/или не более чем 30 квартирами	134,0	1,2	161,0
С двумя подъездами и/или не более чем 60 квартирами	134,0	1,4	188,0
С тремя подъездами и/или не более чем 90 квартирами	134,0	1,5	201,0
С более чем тремя подъездами и/или более чем 90 квартирами	134,0	1,6	214,0
<i>1.4. Многоквартирные жилые дома высотой более 28 метров</i>			
С одним подъездом и/или не более чем 90 квартирами	134,0	1,6	214,0
С более чем двумя подъездами и/или более чем 90 квартирами	134,0	1,7	228,0
<i>1.5. Объекты социально-культурного назначения (торговля, спорт, здравоохранение, гостиницы, общественное питание и т. д.), а также промышленные, энергетические, агропромышленные и складские объекты</i>			
Площадью до 200 кв. м включительно	134,0	0,9	121,0
Площадью от 201 до 500 кв. м включительно	134,0	1,1	147,0
Площадью от 501 до 750 кв. м включительно	134,0	1,2	161,0
Площадью от 751 до 1 000 кв. м включительно	134,0	1,3	174,0
Площадью более 1000 кв. м и/или высотой более 28 метров, а также многофункциональные объекты	134,0	1,7	228,0
<i>1.6. Прочие работы</i>			
Работы, включающие благоустройство, строительство дорог и инженерных сетей	134,0	1,05	141,0
Геологические работы: разработка карьеров, каменоломен, водных и нефтяных скважин и другие действия	134,0	1,1	147,0
2. Разрешение на снос			
Рассчитанный платеж	134,0		

<i>В зависимости от сложности работ по сносу базовый размер платы за подготовку и выдачу разрешения на снос корректируется в зависимости от сложности объекта и дополнительного времени на рассмотрение досье (см. Таблица 2)</i>			
В охранных зонах, на участках земли, затронутых опасными геологическими процессами, а также в случае реконструкции памятников	134,0	1,2	161,0
При наличии более двух указанных выше факторов сложности применяется коэффициент сложности	134,0	1,4	188,0

Таблица 3

1. Разрешение на изменение назначения сооружений и строений	
Рассчитанный платеж	100,0
<i>Согласно Приложению 1 к Закону РМ №160 от 22.07.2011 о регулировании предпринимательской деятельности</i>	

Таблица 4

1. Сертификат о возведении строения	
Установленный платеж	6500,0

**ПЕРЕЧЕНЬ
КАТЕГОРИЙ ГРАЖДАН, КОТОРЫМ ПРЕДОСТАВЛЯЕТСЯ
ЛЬГОТНЫЙ ПРОЕЗД В МУНИЦИПАЛЬНОМ ПАССАЖИРСКОМ ТРАНСПОРТЕ,
ПРЕДОСТАВЛЯЕМОМ МУНИЦИПАЛЬНЫМ ПРЕДПРИЯТИЕМ „DIRECȚIA DE
TROLEIBUZE DIN BĂLȚI” В МУН. БЭЛЦЬ НА 2026 ГОД**

№ п/п	Наименование категорий граждан	Законодательная база
1.	Льгота на 100 %	
1.1.	Пенсионеры по возрасту, согласно талонам (пермисам) на право бесплатного проезда в муниципальном электрическом транспорте мун.Бэлць, выданным органами местного самоуправления	Закон РМ «О местном публичном управлении» № 436-XVI от 28.12.2006 г.; Закон РМ «Об административной децентрализации» №435-XVI от 28.12.2006 г.
1.2.	Ветераны войны	Закон РМ «О ветеранах» №190-XV от 08.05.2003 г.
1.3.	Советники Бэлцкого муниципального Совета	Закон РМ «О статусе местного выборного лица» №768-XIV от 02.02.2000 г. (часть (2) ст.23)
1.4.	Почётные граждане мун.Бэлць	Решение Совета мун.Бэлць №4/46 от 20.06.2024 г. об утверждении Положения о присвоении звания «Почётный гражданин муниципия Бэлць» (в новой редакции), с последующими изменениями и дополнениями
1.5.	Карабинеры Генерального Инспектората (70 карабинеров)	Закон «О Генеральном инспекторате карабинеров» №219 от 08.11.2018 г. (ст. 31, п. (1))
1.6.	Учащиеся учреждений начального образования (I–IV классы)	Решение Совета мун.Бэлць №6/6 от 12.11.2024 г. «Об утверждении тарифов на автотранспортные перевозки пассажиров на платной основе по регулярным маршрутам в местном и муниципальном сообщении в электрическом транспорте»
2.	Льгота на 60 % на приобретения месячного проездного абонеента	
2.1.	Учащиеся учреждений общего среднего образования (V–XII классы)	Решение Совета мун.Бэлць №6/6 от 12.11.2024 г. «Об утверждении тарифов на автотранспортные перевозки пассажиров на платной основе по регулярным маршрутам в местном и муниципальном сообщении в электрическом транспорте»
3.	Льгота на 40 % на приобретения месячного проездного абонеента	
3.1.	Учащиеся колледжей, профессиональных училищ и студентов высших учебных заведений	Решение Совета мун.Бэлць №6/6 от 12.11.2024 г. «Об утверждении тарифов на автотранспортные перевозки пассажиров на платной основе по регулярным маршрутам в местном и муниципальном сообщении в электрическом транспорте»

СВОД ПРОЕКТОВ ПО КАПИТАЛЬНЫМ ИНВЕСТИЦИЯМ МУНИЦИПАЛЬНОГО БЮДЖЕТА НА 2026 ГОД

Наименование	Код				Сумма, тыс.леев	
	Org1	F1F3	P1P2	P3	Всего	в т.ч. ТСН из бюджета другого уровня
Всего					79 695,2	0,0
гр.04 "Услуги в области экономики"					75 976,2	0,0
16109 Строительство новой дороги (со всеми изысками и пересечением с железной дорогой) в продолжение ул. Л.Доватор, с выходом в сторону пересечения ул. Киев и ул. 1 Май, мун.Бэлць	10549	0451	6402	00395	75 976,2	0,0
гр.08 "Культура, спорт, молодежь, культуры и отдых"					3 719,0	0,0
15563 Благоустройство многофункционального спортивного комплекса и зоны отдыха на ул. Л. Доватор (район гребного канала)	14170	0812	8602	00238	2 515,0	0,0
17406 Реконструкция тренировочного футбольного поля на ул. Индепенденцей (район городского озера)	14174	0812	8602	00238	1 204,0	0,0

СПИСОК ПРОЕКТОВ МУНИЦИПАЛЬНОГО БЮДЖЕТА, ФИНАНСИРУЕМЫХ ИЗ ВНЕШНИХ ИСТОЧНИКОВ, НА 2026 ГОД

Наименование проекта	Код				Доходы, всего (тыс.лей)	Расходы, всего (тыс.лей)
	Org2	F1F3	P1P2	P3		
Группа 05 «Охрана окружающей среды»						
Проект „Cross-border green transformations solutions for the mobilization of knowledge and sustainable investments in Botosani and Balti municipalities” (перевод „Трансграничные зелёные переходные решения для мобилизации знаний и устойчивых инвестиций в муниципалитетах Ботошань и Бельцы”), ROMD00684	10549	0510	7002	70440	3 000,0	3 000,0
Гр. 06 «Жилищно-коммунальное хозяйство»						
Проект „SENSE-Sensory Exploration for a Nature- based Sustainable Experience in Botosani and Balti Cities” (перевод „Сенсорное развитие для устойчивого опыта в области природных решений в городах Ботошань и Бэлць”), ROMD00658	10549	0620	7502	70440	3 000,0	3 000,0
Проект „Мобильность и уличное освещение, Бэлць”	10549	0640	7505	70415	39 381,0	39 381,0
Гр. 09 «Образование»						
Проект „Безопасная, равноправная и гигиеничная среда: инклюзивная санитария в Т. Л. им. „М. Горький”, г. Бельцы”	10549	0922	8806	70400	1 000,0	1 000,0
Итого					46 381,0	46 381,0

**СПИСОК УЛИЦ МУН. БЭЛЦЬ, ЗАПЛАНИРОВАННЫХ ДЛЯ ПРОВЕДЕНИЯ
РАБОТ ПО РЕМОНТУ, МОДЕРНИЗАЦИИ И РАЗРАБОТКИ
ПРОЕКТНО-СМЕТНОЙ ДОКУМЕНТАЦИИ НА 2026 ГОД**

№	Название объекта	Сумма, тысяч леев
ВСЕГО		52 193,2
1.	КАПИТАЛЬНЫЙ РЕМОНТ	5 327,0
1.1	Lucrări de reparație a tronsonului în etape a str. 31 August 1989, cuprins între str. Chișinău și str. Ștefan cel Mare și Sfînt, mun. Bălți.	5 027,0
1.2	Elaborarea documentației de proiect și deviz pentru reparația tronsonului str. I. Krîlov (de la str. 31 August 1989 până la bunul imobil cu nr. cadastral 0300308536).	300,0
2.	ВОССТАНОВЛЕНИЕ И СОДЕРЖАНИЕ	46 866,2
2.1	Reabilitarea sistemului rutier din str. Suceava (de la intersecția cu str. I Mai până la str. Suceava nr. 21A), mun. Bălți.	2 632,1
2.2	Reabilitarea sistemului rutier din str. Suceava nr. 14, 12, 12A, mun. Bălți.	1 628,6
2.3	Reabilitarea sistemului rutier din str. I. Konev, pe loturi (de la blocul locativ nr. 20 până la blocul locativ nr. 22; de la blocul locativ nr. 30 până la blocul locativ nr. 28), mun. Bălți.	1 260,0
2.4	Reabilitarea sistemului rutier din str. Alexandru cel Bun, pe loturi (de la blocul locativ nr. 42 până la blocul locativ nr. 46; de la blocul locativ nr. 36 până la blocul locativ nr. 38), mun. Bălți.	2 206,3
2.5	Reabilitarea drumurilor și căilor de acces din curțile blocurilor locative din str. Bulgară pe loturi (drum de la calea de acces către blocul locativ nr. 23 până la blocul locativ nr. 43, calea de acces către blocul locativ nr. 23, calea de acces între blocurile locative nr. 25 – 31, calea de acces către blocul locativ nr. 39, calea de acces între blocurile locative nr. 33 – 37, calea de acces către blocul locativ nr. 41)	4 200,0
2.6	Reabilitarea sistemului rutier din str. M. Sadoveanu (de la str. A. Pușkin până la str. 31 August 1989), mun. Bălți.	1 360,0
2.7	Reabilitarea sistemului rutier din str. I. Kolesov (de la blocul locativ nr. 13 până la blocul locativ nr. 11), mun. Bălți.	1 600,0
2.8	Reabilitarea sistemului rutier din str. B. Glavan, pe loturi (de la blocul locativ nr. 31 până la blocul locativ nr. 33; de la blocul locativ nr. 27 până la blocul locativ nr. 29; de la blocul locativ nr. 23 până la blocul locativ nr. 35; de la blocul locativ nr. 9 până la blocul locativ nr. 7; de la blocul locativ nr. 13 până la blocul locativ nr. 11), mun. Bălți.	1 181,1
2.9	Reabilitarea sistemului rutier din str. B. Glavan (de la str. Calea Ieșilor până la str. Victoriei), mun. Bălți.	2 517,0
2.10	Reabilitarea sistemului rutier din str. A. Lăpușneanu (de la str. Sfîntul Nicolae până la str. Decebal) mun. Bălți.	4 017,1
2.11	Întreținerea drumurilor municipale prin plombarea găurilor cu beton asfaltic și umplerea crăpăturilor cu bitum.	10 049,5

№	Название объекта	Сумма, тысяч леев
2.12	Reabilitarea sistemului rutier din str. Bulgară (de la intersecția cu str. Al. cel Bun până la intersecția cu str. I. Franko)	8 300,0
2.13	Reabilitarea sistemului rutier din str. Aerodromului (de la intersecția cu str. Aerodromului până la ieșirea la drumul de ocolire a municipiului Bălți R-6)	1 800,0
2.14	Reabilitarea sistemului rutier din str. F. Dostoievski pe loturi (de la intersecția cu str. Independenței până la str. M. Sadoveanu, parcare auto publică vis-a-vis de Palatul Municipal de Cultură)	800,0
2.15	Reconstrucția str. Sfintul Nicolae (sector str. Mestesugarilor - str. Dovator) cu L=0,370 km din mun. Balti. (Tranșa nr. 2)	821,1
2.16	Reparația capitală a podului de pe str. Babinski din mun. Bălți	2 493,4

ГОДОВАЯ ПРОГРАММА ЗАИМСТВОВАНИЙ И ЗАДАЧИ ПОЛИТИКИ УПРАВЛЕНИЯ ПУБЛИЧНЫМ ДОЛГОМ МУН. БЭЛЦЬ, НА 2026 ГОД

а) ГОДОВАЯ ПРОГРАММА ЗАИМСТВОВАНИЙ

Наименование кредитора	Назначение займа	Сумма займа (единицы)	Валюта займа	Условия кредитования			
				Освоение займа (период)	Дата погашения займа	Год начала погашения	Процентная ставка
Займы, заключенные ранее (внутренние/внешние) и действующие по состоянию на 01 января 2026 год							
Moldind conbank S.A.	Ремонт и обслуживание улиц и мостов муниципия Бельцы	60 000 000,0	MDL	2022-2023	15.08.2027	2023	8,47
Moldind conbank S.A.	Строительство новой дороги в продолжение ул. Л.Доватор, с выходом в сторону пересечения ул. Киев и ул. 1 Май	80 000 000,0	MDL	2025-2027	10.06.2030	2027	8,47
Европейский Банк Реконструкции и Развития	Проект городской мобильности и уличного освещения в муниципии Бельцы в рамках программы „GrCF2 W2 E2”	4 600 000,0	EURO	2023-2024	14.09.2035	2026	4,9 + euribor в среднем за 6 месяцев

ЗАДАЧИ ПОЛИТИКИ УПРАВЛЕНИЯ ПУБЛИЧНЫМ ДОЛГОМ МУН. БЭЛЦЬ

Примэрия мун. Бэлць осуществляет управление местным публичным долгом максимально ответственно, строго соблюдая принцип долгосрочной финансовой устойчивости.

Задачи политики управления долгом были разработаны в соответствии с:

1. ст. 47 Закона № 419/2006 года о долге публичного сектора, государственных гарантиях и государственном рекредитовании;
2. ст. 48 ч. (3) п. с) Закона № 181/2014 года о публичных финансах и бюджетно-налоговой ответственности;
3. методологией и рекомендациями Министерства финансов (информационное письмо № 06/2-07-30 от 25.08.2025 года);
4. бюджетным прогнозом на среднесрочный период на 2026–2028 годы, разработанным Министерством финансов;
5. национальной программой «Управление государственным долгом на среднесрочный период (2025–2027 годы)», утверждённой Постановлением Правительства № 892/2024 года.

Основные задачи муниципия Бэлць на период 2026–2028 гг.:

1. Поддержание местного публичного долга на устойчивом, безопасном уровне и ниже предельных норм, установленных законодательством;
2. Минимизация стоимости заимствований в средне- и долгосрочной перспективе;
3. Диверсификация источников финансирования, включая привлечение внутренних и внешних займов на выгодных условиях (включая гранты и льготные кредитные линии);
4. Продление среднего срока погашения портфеля и снижение рисков рефинансирования.

Проактивное управление основными факторами риска:

- колебания процентных ставок;
- колебания валютного курса.

Ключевые показатели мониторинга (средний срок погашения, доля долга с плавающей ставкой, график погашения и др.) будут рассчитываться и представляться ежеквартально в Министерство Финансов в соответствии с требованиями законодательства.

Несмотря на то, что текущий долг мун. Бэлць является одним из самых низких в стране, мы продолжим соблюдать максимальную осторожность. Любая новая возможность привлечения финансирования будет тщательно проанализирована, чтобы ни один заёмный лей не поставил под угрозу финансовое равновесие муниципию или благополучие его жителей.

Фундаментальная задача управления публичным долгом мун. Бэлць

Обеспечение покрытия в любой момент бюджетного дефицита и платежных обязательств муниципия по максимально возможной низкой стоимости, одновременно сохраняя очень низкий уровень риска и гарантируя, что долг останется на 100 % устойчивым в краткосрочному, среднесрочному и долгосрочному периоду.

Специфические задачи управления публичным долгом мун. Бэлць на период 2026–2028 годы:

Задача № 1. Заключение контракта любого займа (внутреннего, рекредитованного государством или внешнего) исключительно на основе наилучшего соотношения стоимость–риск.

Задача № 2. Минимизация операционных и финансовых рисков, связанных с долгом. Для достижения этих целей Примэрия мун. Бэлць обязуется:

1. Постоянно мониторизировать устойчивость местного публичного долга;
2. Ежеквартально оценивать и управлять всеми рисками, связанными с долговым портфелем и выданными гарантиями;
3. Обеспечивать полную прозрачность — все займы и их условия будут публичными;
4. Идентифицировать и вести переговоры по новым выгодным источникам финансирования (длительные сроки погашения, низкие процентные ставки, льготные периоды);

5. Строго соблюдать правовые ограничения, предусмотренные Законом № 397/2013 года:
- займы для покрытия временного кассового разрыва со сроком погашения в том же бюджетном году;
 - максимум 5,0% от утверждённых собственных доходов;
 - ежегодные платежи по обслуживанию инвестиционного долга — ниже установленного законом лимита, рассчитываемого ежегодно согласно ст. 15 ч. (5) Закона № 397/2013 года.
6. Предоставлять абсолютный приоритет платежам по обслуживанию долга перед всеми другими расходами в соответствии со ст. 29 ч. (5) Закона № 397/2013 года.

Прогнозы обслуживания долга на 2026–2028 годы были рассчитаны с использованием официальных обменных курсов, рекомендованных Министерством финансов (информационное письмо № 06/2-07-30 от 25.08.2025 года).

Показатель 2026 2027 2028

USD/MDL 17,2 17,2 17,2

EUR/MDL 19,9 19,9 19,9

**Уровень публичной задолженности мун. Бэлць
(среднесрочный прогноз на 2026–2028 годы)**

1. Общий публичный долг на долгосрочный период (для инвестиций и капитальных ремонтов)

Дата	млн. леев		
	31.12.2026	31.12.2027	31.12.2028
Общий публичный долг, в том числе:	300,3	240,9	186,2
– сумма основного долга по займам и гарантиям	253,5	208,1	164,1
– расходы на обслуживание (проценты и др.)	46,8	32,8	22,1

***Вывод:** Долг сокращается каждый год более чем на 50–60 млн леев. К концу 2028 года у нас будет самый низкий уровень задолженности за последние годы.*

2. Доля долга в собственных доходах мун. Бэлць (наиболее важный показатель устойчивости)

Год	2026	2027	2028
Доля публичного долга (%)	13,9 %	17,0 %	14,9 %
Сумма основного долга по займам и гарантиям (млн. леев)	42,4	45,4	44,0
Расходы на обслуживание долга (млн. леев)	16,7	14,0	10,7
Прогнозируемые собственные доходы (млн. леев)	425,3	350,0	366,9

***Вывод:** Уровень задолженности значительно ниже установленных законом пределов и остаётся абсолютно безопасным для погашения долгов.*

3. Стоимость долга для бюджета (проценты и комиссии)

Год	2026	2027	2028
Доля в общих расходах бюджета (%)	3,7 %	4,0 %	2,9 %
Сумма процентов и комиссий (млн. леев)	16,7	14,0	10,7

Год	2026	2027	2028
Общие бюджетные расходы, без трансфертов специального назначения (млн. леев)	453,3	349,7	366,9

Доля расходов на проценты остаётся относительно стабильной или слегка снижается. Даже, если абсолютная сумма значительно уменьшается, доля остаётся в пределах 2,9–4,0 %. Это означает, что снижение стоимости долга почти пропорционально снижению общих расходов бюджета (в 2027 году доля даже слегка увеличивается, так как общие расходы уменьшаются быстрее, чем проценты).

Структура портфеля публичного долга мун. Бэлць (прогноз на 31 декабря)

Показатель	31.12.2026 (млн. леев)	Доля (%)	31.12.2027 (млн. леев)	Доля (%)	31.12.2028 (млн. леев)	Доля (%)
Публичный долг, всего:	300,3	100,0	240,9	100,0	186,2	100,0
Примэрия муниципия Бэлць, в том числе:	210,6	70,1	161,8	67,2	117,1	62,9
– внутренний публичный долг	97,3	32,4	64,3	26,7	34,6	18,6
– внешний публичный долг	113,3	37,7	97,5	40,5	82,5	44,3
Выданные гарантии, в том числе:	89,7	29,9	79,1	32,8	69,1	37,1
– публичный долг, рекредитованный государством	54,2	18,1	51,7	21,4	49,3	26,5
– гарантированный внешний публичный долг	35,5	11,8	27,4	11,4	19,8	10,6

Основные риски и способы их контроля

Тип риска	Что это значит	Как защитить
Валютный риск	Около 49–55 % долга номинировано в евро и долларах	Заклучить контракты с валютными хедж-клаузы и постепенно увеличивать долю займов в леях
Процентный риск	Часть внешних займов имеет плавающую ставку (Euribor 6M)	Фиксировать ставки на долгосрочный период там, где это возможно, и поддерживать резервы ликвидности
Риск рефинансирования	В течение года необходимо погасить крупные суммы	Составить график погашения линейно, избегая концентрации сроков погашения в одном году
Операционный риск	Человеческие ошибки, проблемы с ИТ и т.д.	Строгие процедуры и ежеквартальная отчетность

ПОЯСНИТЕЛЬНАЯ ЗАПИСКА
к проекту решения Совета мун.Бэлць
«Об утверждении муниципального бюджета Бэлць на 2026 год»

1. Наименование или имя автора и, в зависимости от обстоятельств, участников разработки проекта нормативного акта

Проект решения разработан Главным Финансово-Экономическим Управлением.

2. Причины, обусловившие разработку проекта нормативного акта

Проект решения разработан в рамках исполнения действующего законодательства: Закон РМ о местном публичном управлении №436-XVI от 28.12.2006 года, Закон РМ о публичных финансах и бюджетно-налоговой ответственности №181 от 25.07.2014 года, Закон РМ о местных публичных финансах №397-XV от 16.10.2003 года, Приказ Министерство Финансов № 124 от 21.12.2023 об утверждении Методологического руководства по разработке, утверждению и изменению бюджета, Закон о государственном бюджете на 2026 год №322 от 29.12.2025, и инструктивного письма Министерства Финансов №06/2-07-30 от 25.08.2025 года об особенностях разработки органами местного публичного управления проекта местных бюджетов на 2026 год и прогноза на 2027-2028 годы.

3. Преследуемые цели и предлагаемые решения

Проект решения имеет в качестве основной цели продвижение бюджетно-налоговой политики, направленной на обеспечение бюджетной устойчивости и ответственного управления публичными финансами посредством эффективного и прозрачного администрирования финансовых ресурсов мун.Бэлць на 2026 год.

Проект решения направлен на ориентацию местного бюджета на устойчивое развитие сообщества путем сбалансирования бюджетных доходов и расходов, а также посредством финансирования местных приоритетов в различных сферах общественного интереса.

В то же время проект предусматривает внедрение мер по созданию и укреплению устойчивых публичных финансов, ориентированных на качественное повышение эффективности публичных расходов, увеличение прозрачности в процессе принятия решений и ответственное использование бюджетных средств.

Таким образом, предполагается обеспечить стабильную финансовую основу, способствующую сбалансированному экономическому и социальному развитию муниципия.

4. Анализ регулирующего воздействия

Проект решения регулирует порядок разработки, администрирования и использования муниципального бюджета на 2026 год, обеспечивая эффективную и ответственную систему управления публичными финансами. Предлагаемое регулирование способствует повышению эффективности расходов, прозрачности процесса принятия решений и укреплению финансовой дисциплины, оказывая положительное влияние на бюджетную стабильность и устойчивое развитие мун.Бэлць.

4.1. Воздействие на публичный сектор

Проект решения «Об утверждении муниципального бюджета Бэлць на 2026 год» устанавливает финансовую основу, необходимую для функционирования органа местной публичной власти и бюджетных учреждений, финансируемых из муниципального бюджета.

Доходы муниципального бюджета оцениваются в общей сумме 1 256 607,7 тыс. леев, из которых 831 266,7 тыс. леев составляют трансферты из государственного бюджета, что составляет примерно 66,2% от общего объема доходов. Такая структура свидетельствует о значительной зависимости муниципального бюджета от трансфертов целевого назначения, используемых преимущественно для финансирования социальной сферы, в частности образования.

Утверждение бюджета обеспечивает непрерывность функционирования местных публичных услуг и реализацию муниципальных программ.

4.2. Финансовое воздействие и обоснование расчетных затрат

Расходы и нефинансовые активы муниципального бюджета оцениваются в размере 1 357 530,2 тыс. леев, что превышает запланированные доходы на 100 922,5 тыс. леев, что формирует бюджетный дефицит.

Планируется, что бюджетный дефицит будет покрыт за счет внутренних источников финансирования — посредством заимствований у финансовых учреждений, в соответствии с законодательством о местных публичных финансах и управлении местным публичным долгом.

Структура источников финансирования включает:

- получение внутренних займов – 100 976,2 тыс. леев;
- погашение ранее привлеченных внутренних займов – 13 899,7 тыс. леев;
- погашение внешних займов международным финансовым организациям – 9 154,0 тыс. леев;
- остаток денежных средств на начало периода – 30 395,2 тыс. леев;
- остаток денежных средств на конец периода – 7 395,2 тыс. леев.

Таким образом, привлеченные ресурсы будут использованы для покрытия бюджетного дефицита и обеспечения непрерывности финансирования инвестиционных проектов и муниципальных программ.

4.3. Воздействие на частный сектор

Исполнение муниципального бюджета на 2026 год окажет косвенное экономическое воздействие на частный сектор посредством:

- проведения процедур государственных закупок товаров, работ и услуг;
- реализации проектов развития муниципальной инфраструктуры;
- создания условий для развития местной экономической деятельности.

4.4. Социальное воздействие

Муниципальный бюджет на 2026 год обеспечит финансирование публичных услуг и социальных программ, предназначенных для населения муниципия Бэльцы, включая сферы образования, социальной помощи, культуры, спорта и публичной инфраструктуры.

Реализация бюджета будет способствовать поддержанию и улучшению качества публичных услуг и развитию местного сообщества.

4.4.1. Воздействие на персональные данные

Проект решения напрямую не регулирует обработку персональных данных и не оказывает воздействия на данную сферу.

4.4.2. Воздействие на равенство и гендерное равенство

Проект соблюдает принципы равенства и недискриминации и не содержит положений, которые могли бы привести к различному обращению по гендерному признаку.

4.5. Воздействие на окружающую среду

Воздействие на окружающую среду носит косвенный положительный характер благодаря финансированию проектов городской инфраструктуры, модернизации систем уличного освещения, развитию системы санитарной очистки и других муниципальных проектов, направленных на улучшение экологических условий.

4.6. Другие воздействия и релевантная информация

Утверждение муниципального бюджета Бэльць на 2026 год является основным инструментом финансового планирования органа местной публичной власти и способствует реализации политики социально-экономического развития муниципия Бэльць, а также обеспечению эффективного и прозрачного управления публичными финансовыми ресурсами.

5. Совместимость проекта нормативного акта с законодательством ЕС

Настоящий проект решения не содержит норм, касающихся гармонизации национального законодательства с законодательством Европейского Союза.

6. Согласование и публичное обсуждение проекта нормативного акта

Инициирование разработки проекта решения об утверждении муниципального бюджета Бэльць на 2026 год, в соответствии с положениями бюджетно-налоговой политики на 2026 год, было обнародовано путем размещения соответствующей информации на официальной веб-странице Примэрии муниципия Бэльць.

В процессе разработки проекта решения были организованы публичные консультации в соответствии с положениями законодательства о прозрачности процесса принятия решений. В этой связи на официальной веб-странице Примэрии муниципия Бэльць были опубликованы:

- объявление о инициировании публичных консультаций по проекту решения «Об утверждении муниципального бюджета Бэльць на 2026 год»;
- объявление о проведении публичного консультирования по проекту решения Совета муниципия Бэльць «Об утверждении муниципального бюджета Бэльць на 2026 год» свод поступивших рекомендаций в рамках публичных консультаций.
- свод поступивших рекомендаций в рамках публичных консультаций.

Соответствующие материалы доступны на официальной веб-странице Примэрии муниципия Бэльць по следующим электронным адресам:

<https://balti.md/wp-content/uploads/2025/11/pk-10-2025-anunt-privind-initierea-03.11.2025-ru.pdf>

<https://balti.md/wp-content/uploads/2025/11/pk-10-2025-anunt-de-organizarea-03.11.2025-ru.pdf>
<https://balti.md/wp-content/uploads/2025/12/pk-10-2025-sinteza-recomandarilor-24.12.2025.pdf>

7. Заключение эксперта

Не имеет коррупционных последствий. Не содержит цели гармонизации национального законодательства с законодательством Европейского союза. Соответствует действующему законодательству.

8. Порядок включения акта в существующую нормативную базу

Реализация положений проекта решения не требует внесения изменений в другие нормативные акты. Проект решения был разработан в соответствии с правовыми положениями и соответствует действующей правовой базе.

9. Меры, необходимые для реализации положений проекта нормативного акта

Утверждение проекта решения не предусматривает осуществление дополнительных мер для его реализации.

Начальник ГФЭУ



РУСУ В.А.

***Пояснительная записка
к проекту муниципального бюджета
Бэлць на 2026 год***

мун. Бэлць

2026

Содержание

<i>I. Введение.....</i>	<i>2</i>
<i>II. Макроэкономический контекст.....</i>	<i>3</i>
<i>IV. Расходы муниципального бюджета.....</i>	<i>8</i>
<i>V. Бюджеты по программам и результатам.....</i>	<i>13</i>
<i>Группа 01. Государственные услуги общего назначения.....</i>	<i>13</i>
<i>Группа 02. Национальная Оборона.....</i>	<i>15</i>
<i>Группа 04. Услуги в области экономики.....</i>	<i>16</i>
<i>Группа 05. Охрана окружающей среды.....</i>	<i>18</i>
<i>Группа 06. Жилищно-коммунальное хозяйство.....</i>	<i>19</i>
<i>Группа 07. Здравоохранение.....</i>	<i>20</i>
<i>Группа 08. Культура, спорт, молодежь, культуры и отдых.....</i>	<i>21</i>
<i>Группа 09. Образование.....</i>	<i>23</i>
<i>Группа 10. Социальная защита.....</i>	<i>26</i>
<i>VI. Публичный долг.....</i>	<i>28</i>

I. Введение

Проект муниципального бюджета на 2026 год был разработан в соответствии с положениями Законов Республики Молдова № 436 от 28.12.2008 о местном публичном управлении, № 397 от 16.10.2003 г. о местных публичных финансах, №181 от 25.07.2014 г. о публичных финансах и бюджетно-налоговой ответственности и Закона о Государственном бюджете на 2026 год №322 от 29.12.2025 года.

Проект бюджета на 2026 год представлен в проекте Решения об утверждении муниципального бюджета на 2026 год, который содержит 7 пунктов с 24 подпунктами и 14 приложений со следующими наименованиями:

1. Общие показатели и источники финансирования муниципального бюджета Бэлць на 2026 год, согласно приложению №1;
2. Свод доходов муниципального бюджета Бэлць на 2026 год, согласно приложению №2;
3. Ресурсы и расходы муниципального бюджета Бэлць на 2026 год, согласно функциональной классификации и программам, согласно приложению №3;
4. Предельная штатная численность персонала в учреждениях, финансируемых из муниципального бюджета Бэлць на 2026 год, согласно приложению №4;
5. Перечень тарифов на оказание платных услуг бюджетными учреждениями, финансируемыми из муниципального бюджета в 2026 году, согласно приложению №5;
6. Собираемые доходы бюджетных учреждений, финансируемые из муниципального бюджета Бэлць на 2026 год, согласно приложению №6;
7. Объем ассигнований на 2026 год для каждого учреждения начального и общего среднего образования, рассчитанный на основании формулы финансирования, согласно приложению №7;
8. Ставки на недвижимое имущество на 2026 год, согласно приложению №8;
9. Ставки местных сборов на 2026 год, согласно приложению №9;
10. Плата за выдачу градостроительного сертификата на проектирование, информационного градостроительного сертификата и разрешения на строительство или снос на 2026 год, согласно приложению №10;
11. Перечень категорий граждан, которым предоставляется льготный проезд в муниципальном пассажирском транспорте, предоставляемом муниципальным предприятием «Direcția de Troleibuze din Bălți» в мун. Бэлць на 2026 год, согласно приложению №11;
12. Свод проектов по капитальным инвестициям муниципального бюджета Бэлць, согласно приложению №12;
13. Список проектов муниципального бюджета, финансируемых из внешних источников, на 2026 год, согласно приложению №13;
14. Список улиц мун. Бэлць, запланированных для ремонтных работ, модернизации и разработки проектно-сметной документации на 2026 год, согласно приложению №14;

15. Годовая программа заимствований и задачи политики управления публичным долгом мун. Бэлць на 2026 год.

В проект решения включены подпункты, положения которых не предусмотрены в вышеуказанных приложениях, а именно:

- размер резервного фонда;
- приоритетные расходы;
- лимит публичного долга и гарантий.

Пояснительная записка к проекту решения содержит подробную информацию о структуре муниципального бюджета и описание особенностей разработки проекта бюджета на 2026 год.

II. Макроэкономический контекст

В процессе разработки проекта бюджета учтены предварительные оценки макроэкономических показателей на 2026-2028 годы. В 2026 году предусмотрен рост индекса потребительских цен, по оценкам, с ростом 2025 года, на 4,7%, что вызовет рост объема промышленного производства в стране на 3,5% и составит 105,0 млрд. леев.

В муниципии Бэлць объем промышленного производства в 2026 году составит 10100 млн. лев, или на 0,4 % больше ожидаемого на 2025 год (9 970 млн. леев).

Среднемесячная номинальная зарплата работника в национальной экономике составляет 17 400 леев, или на 11,5% больше, чем в 2025 году (15 600 леев). Но в мун. Бэлць, средняя номинальная месячная зарплата одного работника прогнозируется в размере 15 500 леев с увеличением на 11,1 % по сравнению с 2025 годом (13 900 леев).

III. Доходы местного бюджета

Доходы муниципального бюджета состоят из основных доходов и доходов, собираемых бюджетными учреждениями.

- основные доходы формируются из:
 - собственных доходов;
 - отчислений от государственных налогов и сборов;
 - трансфертов из государственного бюджета.
- доходы, собираемые бюджетными учреждениями, состоят из:
 - поступлений от оказания платных услуг;
 - платы за имущественный наем объектов публичной собственности;
 - сбора при покупке иностранной валюты физическими лицами в валютно-обменных кассах;
 - добровольные пожертвования;
 - грантов на проекты, финансируемые из внешних источников.

Доходы муниципального бюджета на 2026 год были исчислены в сумме 1 256 607,7 тыс. леев (с ростом на 104 718,5 тыс. леев или на 9,1 % по сравнению с утвержденным бюджетом 2025 года), в том числе трансферты в сумме 831 266,7 тыс. леев или 66,2% от общего объема доходов, а также доходы без учета трансфертов в сумме 425 341,0 тыс. леев или 33,8 % от общего объема доходов.

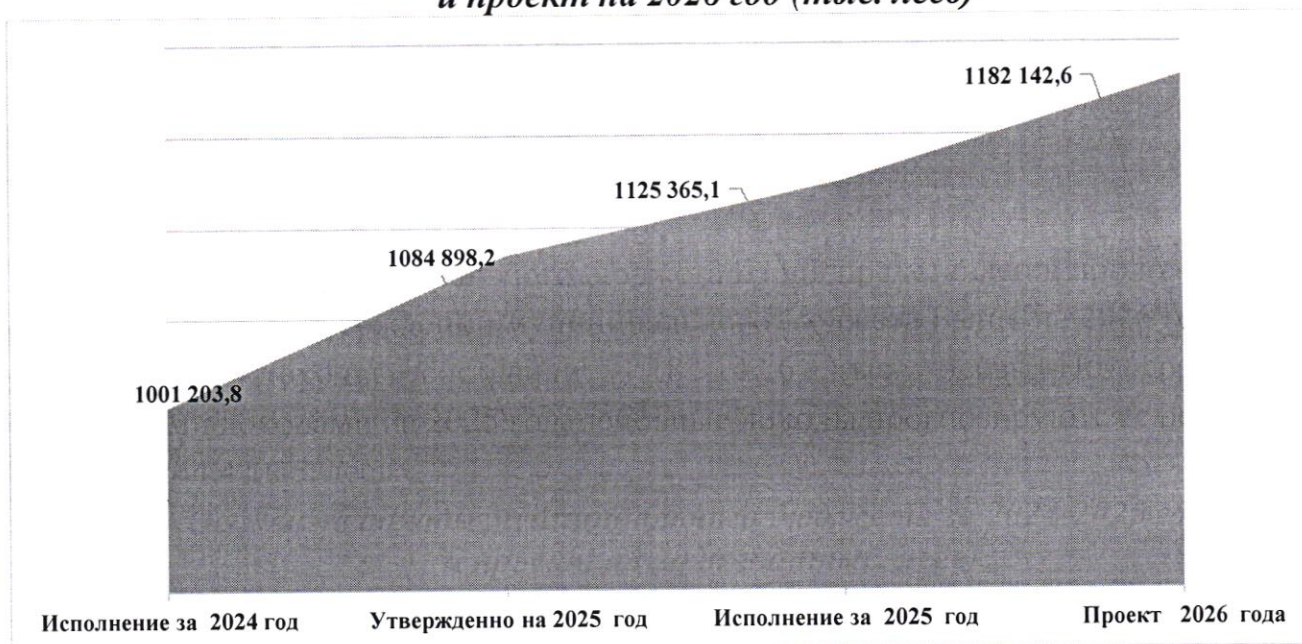
(тыс. леев)

	Исполнение 2024 года	Утверждено на 2025 год	Исполнение за 2025год	Проект на 2026 год	Проект 2026 года к:		
					Исполнению 2024 года	Утвержд енному на 2025 год	Исполнению за 2025 год
Доходы, всего	1 036 956,4	1 151 889,2	1 165 400,3	1 256 607,7	219 651,3	104 718,5	91 207,4

Состав доходов муниципального бюджета Бэлць представлен в приложении № 2 к проекту Решения об утверждении муниципального бюджета Бэлць на 2026 год.

Основные доходы составили 1 182 142,6 тыс. леев. По сравнению с утвержденными доходами на 2025 год, основные доходы прогнозируются с ростом на 9,0 % или на 97 244,4 тыс. леев.

**Основные доходы муниципального бюджета за 2024-2025 годы
и проект на 2026 год (тыс. леев)**



В свою очередь основные доходы формируются из:

1. Собственных доходов, исчисленных в сумме 91 925,9 тыс. леев, что на 371,1 тыс. леев, меньше утвержденных на 2025 год.
2. Отчислений от государственных налогов и сборов, которые прогнозируются в сумме 258 950,0 тыс. леев, что на 9,2% или на 21 800,0 тыс. леев, больше утвержденных на

2025 год.

3. Трансфертов, прогнозируемых муниципальному бюджету в сумме 831 266,7 тыс. леев. По сравнению с утвержденными трансфертами на 2025 год, трансферты увеличатся на 75 515,5 тыс. леев или на 10,0 %.

Собственные доходы муниципального бюджета формируются из: налогов на собственность (26 760,0 тыс. леев), сбора за предпринимательский патент (700,0 тыс. леев), местные сборы (51 489,9 тыс. леев), налога на доходы физических лиц, осуществляющих независимую деятельность в сфере торговли (2600,0 тыс. леев) и другие доходы, предусмотренные законодательством (10 376,0 тыс. леев).

1.1. *Налог на собственность*, состоящий из земельного налога, налога на недвижимое имущество и частного налога на 2026 год, прогнозируется в сумме 26 760,0 тыс. леев (на 508,0 тыс. леев больше утвержденной суммы на 2025 год). Прогноз поступлений земельного налога и налога на недвижимое имущество, проведен в соответствии с положениями Раздела VI Налогового Кодекса, Закона № 1056-XIV от 16.06.2000 о введении в действие Раздела VI Налогового Кодекса, данными Управления по сбору местных налогов и сборов, решение Совета муниципия Бэлць о размере ставок налога на недвижимое имущество, указанных в приложении № 8.

1.2. Прогноз поступлений *сбора за предпринимательский патент* проведен в соответствии с положениями Закона РМ № 93-XIV от 15 июля 1998 года „О предпринимательском патенте”, с последующими изменениями и дополнениями.

Прогнозные показатели сбора за предпринимательский патент на 2026 год определены в сумме 700,0 тыс. леев.

1.3. *Налогов на доходы физических лиц, осуществляющих независимую деятельность в сфере торговли* прогнозируются в сумме 2600,0 тыс. леев.

1.4. *Другие доходы, предусмотренные законодательством*, к которым относятся плата за градостроительные сертификаты и разрешения на строительство или ликвидацию строений, взыскана в местный бюджет II уровня, аренды земель сельскохозяйственного назначения и иного назначения, кроме сельскохозяйственного, штрафы и санкции, а также другие доходы, которые включают в себя роялти и единый налог, воспринимаемый жителями информационных технопарков прогнозируются в сумме 10 376,0 тыс. леев.

Расчеты других доходов осуществлялись на основе анализа поступлений за несколько лет, а также согласно установленных тарифов, заключенных договоров. При прогнозировании поступлений от сдачи в наем помещений были использованы базовые тарифы на аренду, предусмотренных в приложении к Закону о государственном бюджете на 2026 год.

Следует отметить, что в Приложение №10 „Плата за выдачу градостроительного сертификата для проектирования, информативного градостроительного сертификата, разрешений на строительство и на снос за 2026 год” были введены два дополнительных

платежа: разрешение на изменение назначения сооружений и строений и сертификат о возведении строения.

1.5. Местные сборы на 2026 год прогнозируются в сумме 51 489,9 тыс. леев с уменьшением по сравнению с утвержденными плановыми показателями на 2025 год на 730,6 тыс. леев.

При исчислении местных налогов применяются сборы, предусмотренные в приложении к разделу VII Налогового Кодекса „Местные Сборы”, с учетом ставки, установленной в Приложении № 9 Ставки местных налогов и сборов на 2025 год к решению Совета муниципия Бэлць № 7/2 от 20.05.25 „Об утверждении муниципального бюджета на 2025 год”.

Вместе с тем, в соответствии с изменениями, внесёнными в Приложение № 5 к Закону № 231/2010 «О внутренней торговле», таблица к приложению № 9 «Ставки сбора за объекты торговли и/или оказания услуг на территории муниципия Бэлць на 2026 год» была дополнена новым видом деятельности — «Цех по производству и продаже на заказ, где осуществляется обработка древесины и изготовление мебели по индивидуальным заказам».

(тыс. леев)

№	Наименование	Код	Исполнено 2024 год	Утверждено 2025 год	Проект 2026 год	Доля от общего объема местных сборов
1.	Рыночный сбор	114411	5019,6	5 014,3	4350,1	8,4
2.	Сбор на благоустройство территорий	114412	6917,7	7 800,0	7 800,0	15,1
3.	Сбор за оказание пассажирских автотранспортных услуг на территории муниципиев, городов и сел (коммун)	114413	2056,6	1 748,4	1 542,0	3,0
4.	Сбор за размещение рекламы	114414	133,4	50,0	150,0	0,3
5.	Сбор за рекламные устройства	114415	4390,6	4 500,0	4 500,0	8,7
6.	Сбор за парковку автотранспорта	114416	378,3	400,0	340,0	0,7
7.	Сбор за объекты торговли и/или объекты по оказанию услуг	114418	32128,1	32 000,0	32 000,0	62,2
8.	Сбор за временное проживание	114421	796,8	700,0	800,0	1,6
9.	Сбор за использование местной символики	114423	7,5	7,8	7,8	
	Всего:		51 828,6	52 220,5	51 489,9	100,0

Доминирующее положение в общем объеме планируемых поступлений местных сборов на 2026 год занимают средства от сбора за объекты торговли и/или объекты по оказанию социальных услуг – 62,2 %; сбор на благоустройство территории – 15,1%; сбор

за рекламные устройства – 8,7%; рыночный сбор – 8,4%; сбор за предоставление услуг по автомобильной перевозке пассажиров на территории муниципиев, городов и сел (коммун) – 3,0%.

Рост отражается по следующим местным сборам:

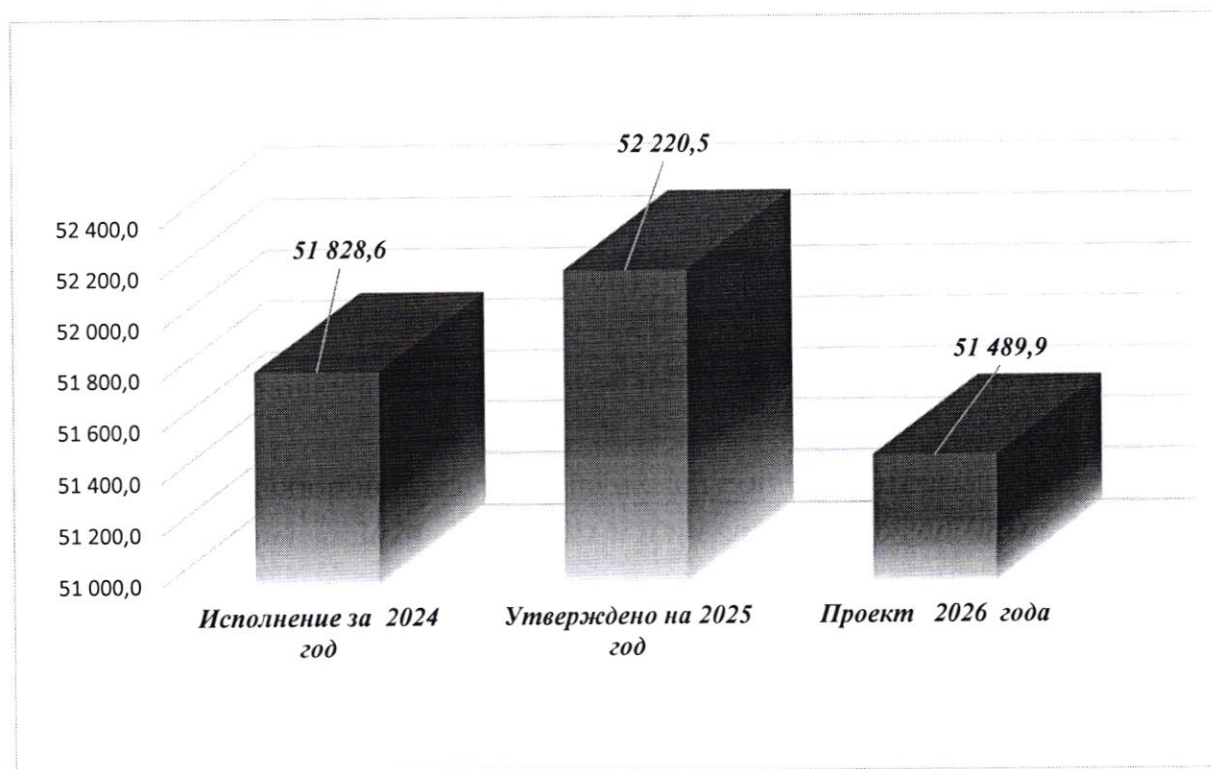
- сбору за размещение рекламы – на 100,0 тыс.леев;
- сбору за временное проживание - на 5,1 % или на 100,0 тыс. леев.

В связи с уменьшением налогооблагаемой базы снижены прогнозные показатели на 2026 год по сравнению с плановыми показателями 2025 года по:

- сбору за оказание пассажирских автотранспортных услуг на территории муниципиев, городов и сел (коммун) - на 11,8 % или на 206,4 тыс. леев;
- рыночный сбор - на 13,1 % или на 664,2 тыс. леев;
- сбору за парковку автотранспорта - на 15,0 % или на 60,0 тыс. леев

Динамика местных сборов представлена в следующей диаграмме:

Местные сборы за 2024-2025 годы и проект на 2026 год (тыс. леев)



2. Отчисления от общих государственных доходов формируются из подоходного налога с физических лиц и сборов на природные ресурсы.

Подоходный налог с физических лиц составляет 258 650,0 тыс. леев или на 21 800,0 тыс. леев больше утвержденных показателей на 2025 год. Прогноз был рассчитан в соответствии с долей 50% от общего объема поступлений в собранных на территории муниципия согласно Закона РМ о местных публичных финансах. При прогнозировании подоходного налога с физических лиц был принят в расчет рост среднемесячной заработной платы.

Сборы на природные ресурсы прогнозируются в сумме 300,0 тыс. леев. Расчет поступлений прогнозировался в соответствии с ставками, предусмотренными в VIII Разделе Налогового Кодекса.

3. Согласно Закону о государственном бюджете на 2026 год, трансферты в муниципальном бюджете запланированы в размере 831 266,7 тыс. леев, что представляет собой рост на 75 515,5 тыс. леев (или на 10,0%) по сравнению с суммой, утвержденной на 2025 год.

Трансферты специального назначения из государственного бюджета увеличились:

- для дошкольного, начального, общего среднего, специального и дополнительного образования (внешкольного) – на 58 012,6 тыс. леев по сравнению с утверждёнными на 2025 год;
- для социального страхования и социального обеспечения – на 624,4 тыс. леев, по сравнению с 2025 годом;
- для спортивных школ – на 2000,5 тыс. леев, по сравнению с 2025 годом.
- на инфраструктуру дорог – на 5 893,2 тыс. леев по сравнению с утверждёнными на 2025 год.

Доходы, собираемые бюджетными учреждениями, прогнозируются в сумме 74 465,1 тыс. леев, что на 7 474,1 тыс. леев, больше утвержденных на 2025 год, которые состоят из:

- поступлений от оказания платных услуг – 22 794,7 тыс. леев (утвержденные в 2025 году – 21 912,3 тыс. леев);
- платы за имущественный наем объектов публичной собственности – 4 439,4 тыс. леев (утвержденные в 2025 году – 2 728,6 тыс. леев);
- добровольные пожертвования – 850,0 тыс. леев (утвержденные в 2025 году – 1 013,0 тыс. леев);
- капитальные гранты, полученные от международных организаций на проекты, финансируемые из внешних источников на 2026 год, прогнозируются в сумме 46 381,0 тыс. леев (утвержденные в 2025 году – 41 337,1 тыс. леев).

IV. Расходы муниципального бюджета

Прогнозы в части расходов муниципального бюджета проводились строго в пределах объема имеющихся ресурсов.

Финансовые ресурсы направлялись на программы/подпрограммы, имеющие первостепенное значение, в соответствии с принципами, ориентированными на качественную эффективность государственных расходов и ответственное использование бюджетных средств, что позволит решать насущные проблемы, не допуская кредиторской задолженности и финансовых блокировок.

Для обеспечения продолжения реформ в бюджетно-налоговой сфере требуются следующие требования к властям/учреждениям - бенефициарам ассигнований:

- улучшение процедур анализа влияния государственной политики и корреляция программ расходов с приоритетами в стратегических документах;

- повышение эффективности использования ресурсов путем сосредоточения внимания на результатах и качества государственных услуг по отношению к установленным целям;

- обеспечение строгого контроля над уровнем найма персонала в бюджетном секторе, чтобы избежать будущих обязательств без покрытия ресурсами;

- внедрение процессов планирования и управления публичными инвестициями в целях повышения эффективности государственных капитальных затрат.

При оценке расходов, связанных с проектом бюджета на 2026 год, учитывались:

- нормативные акты (с последующими изменениями и дополнениями), регулирующие аспекты оплаты труда;

- договорные обязательства по расходам, взятые в предыдущие годы, с учетом финансового влияния на запланированные годы (увеличение заработной платы в предыдущих годах, погашение долгосрочных займов, договорные обязательства с внешними донорами в рамках проектов, финансируемых из внешних источников);

- нормативная база, регулирующая предоставление платных услуг, а также доходы, собранные бюджетными органами/учреждениями.

Проект бюджета на 2026 год в разделе „Расходы на персонал“ разработан с учетом следующих особенностей:

- сохранение моратория на вакантные должности, расходы на персонал будут запланированы, исходя из необходимости фактического покрытия штатных единиц;

- расчетная ставка, используемая при расчете заработной платы для работников бюджетного сектора, имеет следующие показатели:

- 2 400,0 леев для работников бюджетной сферы, в соответствии с положениями Закона РМ № 270/2018 о единой системе оплаты труда в бюджетной сфере;

- 2 500,0 леев для сотрудников, которые в соответствии с приложениями к Закону РМ № 270/2018 о единой системе оплаты труда в бюджетном сфере относятся к классам оплаты труда с 1 по 25; преподавательский, научно-педагогический, научный и управленческий персонал образовательных учреждений, организаций в сфере исследований и инноваций, руководители (директора и заместители директоров) дошкольных, начальных, гимназийских, лицейных школ и учреждений профессионального образования, директора/заместители директоров образовательных учреждений, кроме дошкольных, начальных, гимназийских, лицейных школ и учреждений профессионального образования, сотрудники Республиканского центра психолого-педагогической помощи и другие;

- минимальная заработная плата по стране в размере 6300 леев в месяц за полный рабочий график продолжительностью 169 часов (в среднем в месяц);

- при определении общих расходов на персонал учитывались нормативы, рассчитанные Министерством Финансов для образовательных учреждений, финансируемых за счет трансфертов специального назначения;

- при планировании расходов на оплату труда учитывались нормативы, предусмотренные бюджетной классификацией, утвержденной приказом Министерством Финансов № 208/2015.

- при планировании расходов на оплату товаров и услуг использовались текущие тарифы, применение строгого режима экономии, а также особое внимание уделялось улучшению процедур закупок.

На этапе планирования муниципального бюджета на 2026 год были предусмотрены необходимые ассигнования на выполнение функций с учетом соблюдения приоритетов в распределении расходов, таких как: обязательства по обслуживанию долга, расходы на персонал и расходы на тепловые энергоресурсы.

Общий объем расходов муниципального бюджета на 2026 год прогнозируется в сумме **1 357 530,2** тыс. леев.

Динамика расходов муниципального бюджета на 2024-2025 годы и проект на 2026 год представлены в следующей таблице:

	Исполнено 2024	Утверждено 2025	Уточнено на 30.09.2025	Проект 2026	Отклонения 2026 к:			Отклонения 2026 (%) к:		
					Исполнено 2024	Утверждено 2025	Уточненному плану 2025	Исполнено 2024	Утверждено 2025	Уточненном у плану 2025
Расходы, всего	1 114 563,5	1 180 557,8	1 146 072,6	1 357 530,2	242 966,7	176 972,4	211 457,6	121,8	115,0	118,4

Расходная часть бюджета разработана исходя из финансовых возможностей муниципального бюджета. На оценку запланированных ассигнований повлиял предельный уровень следующих доходных источников:

- трансферы специального назначения из государственного бюджета в размере 831 266,7 тыс. леев или 61,2% от объема расходов бюджета;

- финансирование расходов собственной компетенции в сумме 526 263,5 тыс. леев, что составляет 38,8% от объема расходов муниципального бюджета.

Расходная часть проекта муниципального бюджета разработана на основе конкретных программ и сосредоточена на достижении целей муниципальной политики в области экономики и финансов.

На 2026 год были разработаны 33 муниципальных подпрограммы, охватывающие аспекты экономики, образования, культуры, спорта, социальной политики и управления.

Расходы, распределенные по основным группам и программам в соответствии с бюджетной классификацией, представлены в приложении №3 проекта Решения.

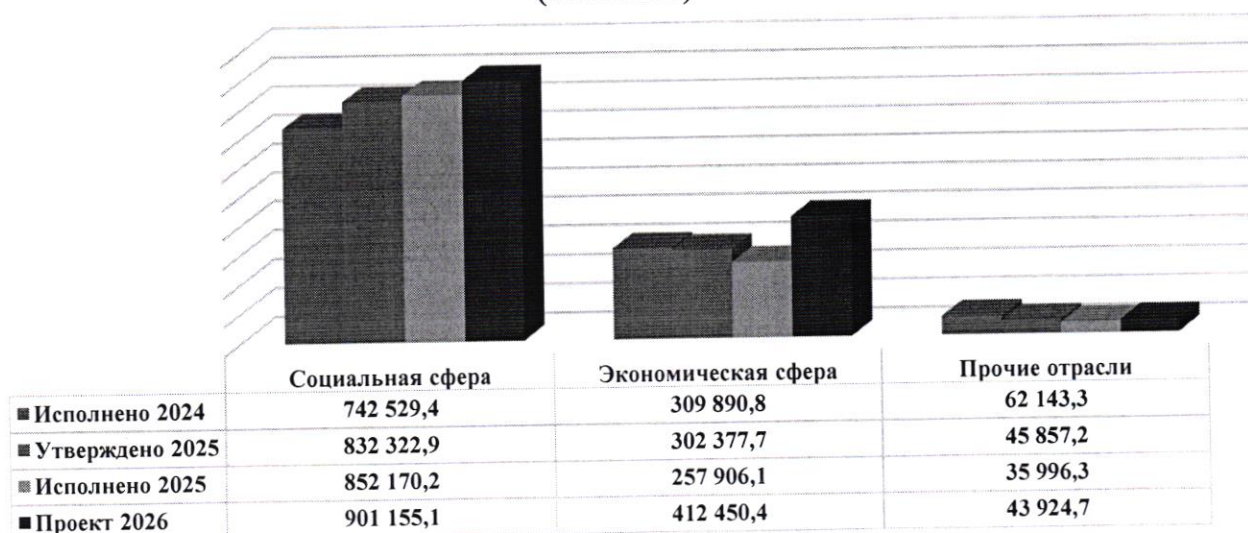
В аспекте функциональной классификации проектные показатели 2026 года характеризуются следующими направлениями:

- Государственные услуги общего назначения – 42 524,7 тыс. леев;

- Национальная оборона (Военный Центр) – 1 400,0 тыс. леев;
- Услуги в области экономики – 265 169,4 тыс. леев;
- Охрана окружающей среды – 38 150,0 тыс. леев;
- Жилищно- коммунальное хозяйство – 109 131,0 тыс.леев;
- Здравоохранение – 1 979,0 тыс. леев;
- Культура, спорт, молодежь, культы и отдых – 124 158,5 тыс. леев;
- Образование – 754 265,0 тыс. леев;
- Социальная защита – 20 752,6 тыс. леев.

Эволюция расходов муниципального бюджета на 2024-2025 годы и проект на 2026 год представлены на следующем графике:

Расходы бюджета мун.Бэлць за 2024-2025 годы и проект на 2026 год (тыс.леев)



Что касается планирования финансовых средств, доминирующая часть объема расходов на 2026 год направлена на социальную сферу (здравоохранение, образование, культура, спорт, молодежь, культы и отдых, социальная защита) в размере 901 155,1 тыс.леев, или 66,4% от общего объема расходов, что свидетельствует о социальном характере муниципального бюджета.

Доля экономической сферы (услуги в области экономики, охрана окружающей среды, жилищно-коммунальное хозяйство) предусмотрена на уровне 30,4%, или на сумму 412 450,4 тыс.леев.

Для других отраслей (государственные услуги общего назначения, национальная оборона) – 3,2%, или 43 924,7 тыс.леев.

Финансовые средства в первую очередь сосредоточены для покрытия приоритетных бюджетных расходов:

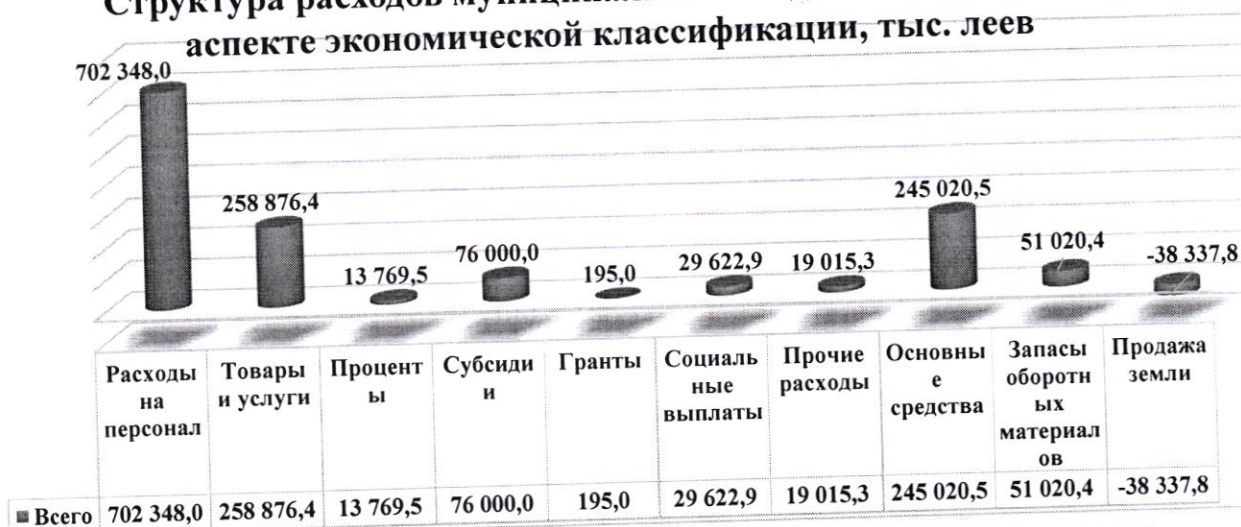
- а) выполнение обязательств по обслуживанию долга по кредитам;
- б) расходы на персонал, выплату компенсаций и социальной помощи;

в) расходы на теплоэнергетические ресурсы;

г) расходы из Резервного Фонда.

Структура расходов, согласно экономической классификации муниципального бюджета на 2026 год, представлена на следующем графике:

Структура расходов муниципального бюджета на 2026 год в аспекте экономической классификации, тыс. леев



Объем муниципального бюджета на 2026 год в размере 1 357 530,2 тыс. леев направлен в том числе на:

- расходы на персонал в размере 702 348,0 тыс. леев, или 51,7% от общей суммы расходов, или на 55 075,6 тыс. леев больше утвержденного плана на 2025 год, - что представляет собой основные расходы муниципального бюджета;
- товары и услуги на 2026 год запланированы на уровне 258 876,4 тыс. леев, что составляет 19,1% от общего объема расходов, или на 91 868,6 тыс. леев больше по сравнению с 2025 годом;
- выплаты по процентам и субвенциям запланированы в сумме 13 769,5 тыс. леев и 76 000,0 тыс. леев, или 6,6% от общей суммы расходов, или на 2 591,3 тыс. леев и 4 654,6 тыс. леев соответственно меньше по сравнению утвержденным планом на 2025 год;
- текущие гранты планируются на уровне 195,0 тыс. леев, или 0,01% от общей суммы расходов, или на 40 264,3 тыс. леев меньше по сравнению с 2025 годом;
- социальные выплаты населению и работникам бюджетных учреждений запланированы на уровне 29 622,9 тыс. леев, или 2,2% от общей суммы расходов, или на 995,1 тыс. леев больше по сравнению с утвержденным планом на 2025 год.
- прочие расходы были запланированы на сумму 19 015,3 тыс. леев, или 1,4% от общей суммы расходов, или на 14 981,5 тыс. леев больше, чем план, утвержденный на 2025 год.
- расходы нефинансовых активов предусмотрены в сумме 296 040,9 тыс. леев, в т.ч. на основные средства (капитальный ремонт, закупки) – 245 020,5 тыс. леев и запасы оборотных материалов – 51 020,4 тыс. леев, или 21,8% от общей суммы расходов, или на 94 717,0 тыс. леев больше с утвержденным планом на 2025 год.

Финансовые активы - продажа земель (отраженная в бюджетной классификации со знаком «минус») предусмотрена в сумме „-“ 37 337,8 тыс.леев, или «-» 2,81% от общей суммы расходов.

V. Бюджеты по программам и результатам

На 2026 год предусмотрено финансирование из муниципального бюджета для 13-ти программ и 33-х подпрограмм.

Каждая программа включает в себя цели, показатели эффективности, а также суммы расходов по деятельности, специфичные для каждой подпрограммы, подробно, в соответствии с экономической классификацией. Информация о целях и показателях эффективности разрабатывается совместно с управлениями и отделами, ответственными за разработку программ.

Бюджетирование на основе программ на муниципальном уровне тесно связано со среднесрочным планированием, поскольку финансовая политика включает период более одного года.

Проект муниципального бюджета Бэлць на 2026 год относительно расходов с точки зрения функциональной классификации, представлен более подробно в следующих разделах.

Группа 01. Государственные услуги общего назначения

В проекте муниципального бюджета на 2026 год расходы на государственные услуги общего назначения запланированы в сумме 42 524,7 тыс. леев, которые в общем объеме расходной части составляют 3,2 %.

Финансовые ресурсы представлены в синтезе четырех программ, в рамках которых средства ориентированы на обеспечение деятельности Примэрии и ее структур, эффективному управлению муниципальными финансами, а также финансирование Резервного Фонда.

В приведенной ниже таблице показана динамика расходов в абсолютной сумме, в процентах и в доле к общему объему бюджета, в период 2024-2026 г.:

Государственные услуги общего назначения

тыс. леев

Наименование группы	Исполнено 2024	2025		Проект на 2026	Отклонения проекта 2026 от:			Отклонение проекта 2026 от исполнения 2024, %	Отклонение проекта на 2026 от утвержденного плана 2025, %	Отклонение проекта на 2026 от уточненного плана 2025, %
		Утверждено	Исполнено		Исполнения 2024	Утвержденного плана на 2025	Исполнения 2025			
Государственные услуги общего назначения	60 959,7	44 196,1	34 397,3	42 524,7	-18 434,9	-1 671,4	8 127,4	69,7	96,2	123,6
Доля в структуре муниципального бюджета	5,5	3,7	3,0	3,2						

Расходы, указанные в проекте на 2026 год, по данной группе увеличились по сравнению с утвержденным планом 2025 года на 1 671,4 тыс. леев.

Объем расходов, предусмотренный для соответствующей группы, направлен на следующие шесть программ/подпрограмм:

- «Осуществление управления» (0301);
- «Менеджмент публичных финансов» (0501);
- «Управление Резервным Фондом» (0802);
- «Действия общего характера» (0808);
- «Внутренний долг органов местного публичного управления» (1703);
- «Внешний долг органов местного публичного управления» (1704).

Целью программы/подпрограммы «Осуществление управления» является эффективное содействие в развитии сообщества муниципия Бэлць и предоставление согражданам качественных публичных услуг.

Стоимость программы на 2026 год – 57 126,0 тыс.леев, из которых – 1 126,0 тыс.леев за счет собираемых доходов.

Из общего объема расходов – 60,1%, или 34 349,6 тыс.леев предусмотрено на содержание персонала. На товары и услуги планируется 10 216,5 тыс.леев, из которых на оплату: теплоэнергетических и коммунальных услуг – 4 582,2 тыс.леев. На социальные выплаты запланировано – 6 866,7 тыс. леев, на прочие расходы – 1 785,7 тыс. леев. Затраты на нефинансовые активы предусмотрены в сумме 9 907,5 тыс. леев.

Программа/подпрограмма «Менеджмент публичных финансов», цель которой - реализация и мониторинг финансовых и экономических политик на территории мун. Бэлць. Стоимость программы/подпрограммы на 2026 год составляет 8 967,0 тыс. леев.

Из общей суммы ассигнований: расходы на персонал составили 6 989,5 тыс. леев, оплата товаров и услуг – 278,4 тыс. леев, социальные выплаты – 1 411,4 тыс. леев, нефинансовые активы (основные средства и запасы оборотных материалов) – 287,7 тыс. леев.

Цель подпрограммы «Управление Резервным Фондом» - создание ежегодных финансовых резервов с целью финансирования срочных расходов, возникших в течение года и не предусмотренных в утвержденном муниципальном бюджете, в размере не менее 0,1% от объема расходов. Стоимость подпрограммы – 1 000,0 тыс.леев, что составляет 0,07% от общего объема муниципального бюджета.

Использование Резервного фонда осуществляется в процессе исполнения бюджета, согласно Положению о порядке формирования и использования Резервного Фонда Примэрии муниципия Бэлць, утвержденному решением Совета муниципия №2/3 от 28.03.2023 года с последующими изменениями и дополнениями.

По сравнению с утвержденным бюджетом 2025 года, объем Резервного Фонда увеличился на 1 000,0 тыс. леев.

По программе/подпрограмме 0808 «Действия общего характера» планируется продажа земельных участков на сумму -38 337,8 тыс. леев, которые, согласно бюджетной классификации, отражаются со знаком «минус».

Программа «Государственный долг и долг органов местного публичного управления», включающая подпрограммы 1703 «Внутренний долг органов местного публичного управления» и 1704 «Внешний долг органов местного публичного управления», направлены на обеспечение финансирования взятого кредита.

Стоимость программы/подпрограммы на 2026 год составляет 13 769,5 тыс. леев для выплаты процентов по предоставленным кредитам.

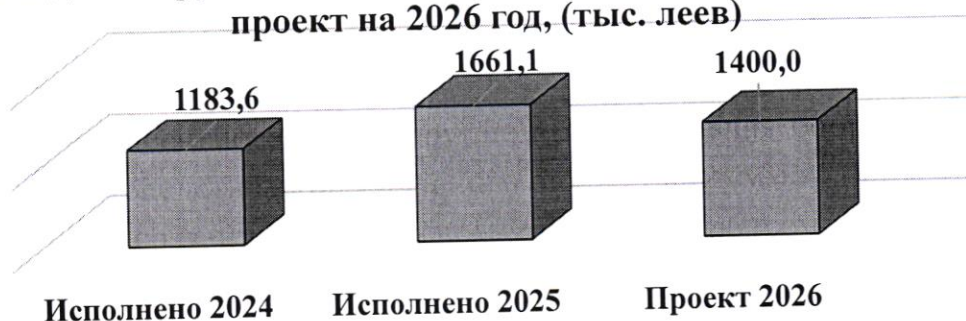
Группа 02. Национальная Оборона

Бюджетные ассигнования по группе «Национальная оборона» предусмотрены за счёт собственных средств муниципального бюджета в сумме 1 400,0 тыс. леев.

На расходы, связанные с призывом молодежи, предусмотрены средства в размере 170,0 тыс. леев, на содержание учреждения – 1 230,0 тыс. леев.

Динамика расходов по программе/подпрограмме «Вспомогательные услуги в области национальной обороны» за период 2024–2026 годов представлена на следующей диаграмме.

Расходы по группе Национальная оборона за 2024-2025 годы и проект на 2026 год, (тыс. леев)



За счёт расходов, предусмотренных по данной группе, реализуется программа «Национальная оборона», включающая подпрограмму «Вспомогательные услуги в области национальной обороны».

Расходы на персонал составляют 781,6 тыс. леев, или 55,8 % от общего объёма расходов, на содержание 7,5 штатных единиц.

Расходы на товары и услуги составляют 282,0 тыс. леев или 20,1 % от объёма расходов (в т.ч. расходы на электрическую энергию, водоснабжение и канализацию – 87,0 тыс. леев, информационные услуги - 32,2 тыс. леев, медицинские услуги – 130,0 тыс. леев и другие расходы – 32,8 тыс. леев), а социальные выплаты – 2,0 тыс. леев или 0,1%.

В тоже время, расходы на основные средства составят -42,3 тыс. леев, а на запасы оборотных материалов предусмотрены в сумме 292,1 тыс. леев или 23,8 % от общей суммы нефинансовых расходов, в том числе покупка топлива и горюче-смазочных материалов на сумму 230,0 тыс. леев.

Основная цель данной программы/подпрограммы состоит в обеспечении Вооруженных Сил человеческими и технико-материальными ресурсами.

Группа 04. Услуги в области экономики

В целях эффективного управления бюджетными расходами по группе «Услуги в сфере экономики» на 2026 год разработаны две бюджетные программы/подпрограммы, а именно:

- «Развитие автомобильных дорог» (6402);
- «Развитие автомобильного транспорта» (6404).


По этой группе расходов запланирована сумма в размере 265 169,4 тыс. леев. В динамике расходы этой группы увеличатся на 119 805,4 тыс. леев, или на 82,4% по сравнению с расходами, исполненными на 2025 год.

Основные факторы, определяющие увеличение расходов, следующие:

- распределение остатка финансовых средств, полученных из привлечённого кредита на выполнение строительных работ по новому участку дороги в продолжении улицы Л. Доватора в сумме 75 976,2 тыс. леев;
- выделение бюджетных ресурсов для реализации проектов по обеспечению городской мобильности на улице Киевской, а также для выполнения ремонтных работ на участке улицы 31 Августа в сумме 31 319,3 тыс. леев;
- планирование финансовых ресурсов, необходимых для закупки автобусов с целью пополнения и модернизации парка общественного транспорта в сумме 40 000,0 тыс. леев;
- увеличение трансфертов специального назначения из Дорожного фонда, предназначенных для развития и модернизации дорожной инфраструктуры в сумме 41 873,9 тыс. леев;
- предоставление субсидий на оказание услуг по перевозке пассажиров муниципальным общественным транспортом в сумме 76 000,0 тыс. леев;

Динамика расходов по данной группе за 2024-2026 годы представлена следующим образом:

Динамика расходов по группе "Услуги в сфере экономики" за 2024-2026 гг (тыс. леев)



Программа/подпрограмма «Развитие автомобильных дорог» направлена на обеспечение развития инфраструктуры автомобильных дорог общего пользования и поддержание дорожного движения в условиях максимальной безопасности.

Для достижения этой цели будут проведены следующие основные мероприятия:

- работы по ремонту и реконструкции дорог местного значения, подъездных путей и объектов социально-культурного назначения в периметре населенного пункта, согласно списку улиц, запланированных для ремонтных работ и модернизации на 2026 год;

- мониторинг технического состояния дорог;
- реализация мероприятий по повышению безопасности дорожного движения.

На 2026 год расходы по программе/подпрограмме запланированы в размере 141 169,4 тыс. леев, структурированных следующим образом:

- 41 873,9 тыс. леев – трансферты специального назначения из дорожного фонда;
- 31 319,3 тыс. леев – расходы, финансируемые за счёт собственных доходов муниципального бюджета, включая софинансирование следующих проектов:
 - обеспечение городской мобильности на ул. Киевской в мун. Бэлць — 5 000,0 тыс. леев;
 - ремонтные работы на участке ул. 31 Августа между ул. Кишинёвской и ул. Штефана чел Маре — 8 000,0 тыс. леев (ПП №160 от 26.03.25);
 - 75 976,2 тыс. леев – предназначены для реализации проекта «Строительство новой дороги (со всеми развилками и пересечением с железной дорогой) в продолжение улицы Л. Доватора с выходом к пересечению улиц Киевской и 1 Мая в мун. Бэлць».

По программе/подпрограмме «Развитие автомобильного транспорта» запланирована сумма в размере 116 000,0 тыс. леев, в т.ч.:

- 76 000,0 тыс. леев предназначено для субсидирования услуг общественного транспорта, с целью обеспечения доступности и устойчивой городской мобильности;
- 40 000,0 тыс. леев запланировано для закупки автобусов с целью пополнения и модернизации парка общественного транспорта.

Право на бесплатный проезд в общественном муниципальном транспорте получают следующие категории льготников:

- пенсионеры по старости;
- ветераны войны;
- военнослужащие Департамента карабинеров Министерства внутренних дел, задействованные в обеспечении общественного порядка;
- почетные граждане муниципалитета;
- учащиеся начальных учебных заведений (I–IV классы);
- советники муниципального Совета.

Учащиеся учреждений общего среднего образования (V–XII классы) получают скидку 60% на покупку месячных проездных билетов на общественный транспорт.

Студентам колледжей, профессионально-технических училищ и студентам высших учебных заведений будет предоставлена скидка 40% на покупку ежемесячных абонементов.


Группа 05. Охрана окружающей среды

Функциональная группа «Охрана окружающей среды» направлена на обеспечение чистоты муниципалитета и безопасной окружающей среды.

По данной группе расходов запланирована сумма в размере 38 150,0 тыс. леев. В динамике расходы соответствующей группы увеличатся на 4 472,5 тыс. леев, или на 13,3% по сравнению с расходами, исполненными в 2025 году.

Динамика расходов по группе «Охрана окружающей среды» за 2024-2026 годы представлена следующим образом:

Динамика расходов по группе "Охрана окружающей среды" за 2024-2026 гг (тыс. леев)



В целях эффективного управления бюджетными расходами по группе 05 «Охрана окружающей среды» на 2026 год разработаны две бюджетные программы/подпрограммы, а именно:

- «Интегрированный менеджмент отходов и химических веществ» (7002);
- «Надзор и уход за бездомными животными» (7010).

Сумма, выделенная для этой группы, предназначена для проведения санитарных и уборочных мероприятий на территории муниципия Бэлць, а также для содержания Центра приюта для бездомных животных.

По программе/подпрограмме «Интегрированный менеджмент отходов и химических веществ» запланированы расходы в размере 34 300,0 тыс. леев, что представляет собой увеличение на 8,4% по сравнению с уточненным планом на 2025 год.

В рамках программы/подпрограммы «Надзор и уход за бездомными животными» запланированы бюджетные средства в размере 3 850,0 тыс. леев, предназначенные для эксплуатации и обслуживания инфраструктуры приюта.

На содержание 16,0 штатных единиц Центра приюта для бездомных животных предусмотрено -2 373,0 тыс. леев, на товары и услуги – 678,2 тыс. леев, социальные выплаты- 5,0 тыс. леев, основные средства -140,0 тыс. леев и запасы оборотных средств – 653,8 тыс. леев.

Целью подпрограммы является размещение, уход, стерилизация, вакцинация и защита бездомных животных, брошенных или оставленных на улицах; контроль и сокращение численности брошенных животных, просвещение общества о важности защиты животных.

Группа 06. Жилищно-коммунальное хозяйство

В контексте новых подходов по эффективному и качественному управлению бюджетными расходами в сфере жилищно-коммунального хозяйства предусмотрена функциональная группа «Жилищно-коммунальное хозяйство», которая на 2026 год структурирована в рамках трех бюджетных подпрограмм:


- «Развитие жилищно-коммунального хозяйства» (7502);
- «Водоснабжение и канализация» (7503);
- «Уличное освещение» (7505).

По данной группе бюджетные расходы запланированы в общем объеме 109 131,0 тыс. леев, полностью покрываемых за счет собственных средств муниципального бюджета.

В динамике расходы этой группы запланированы с увеличением на 30 266,0 тыс. леев, или 38,4 процента по сравнению с исполненными в 2025 году расходами.

Динамика расходов по группе «Жилищно-коммунальное хозяйство» за 2024-2026 годы представлена следующим образом:

Динамика расходов по группе "Жилищно-коммунальное хозяйство" за 2024-2026 гг (тыс. леев)



По программе/подпрограмме «Развитие жилищно-коммунального хозяйства», на 2026 год запланированы бюджетные расходы в размере 49 000,0 тыс. леев.

Расходы, связанные с данной программой/подпрограммой, будут направлены на следующие виды деятельности:

- эксплуатация муниципального жилищного фонда – 3 300,0 тыс. леев, предназначенных для технического обслуживания жилых домов, находящихся в государственной собственности;

- ремонт и содержание объектов градостроительства – 40 000,0 тыс. леев, на работы по уходу и содержанию зеленых насаждений площадью 81,15 га, городских кладбищ, воинских захоронений, площадок отдыха, фонтана, малых архитектурных форм и памятников, подготовку города к праздникам, обеспечение безопасности дорожного движения, текущий ремонт систем водоотведения, обслуживание станций общественного пассажирского транспорта, перевозку человеческих трупов, обслуживание спасательных станций;

- проекты, услуги и работы по благоустройству муниципия – 5 700,0 тыс. леев.

По программе/подпрограмме «Водоснабжение и канализация» в 2026 году запланированы бюджетные ассигнования в размере 9 750,0 тыс. леев, что на 6 750,0 тыс. леев больше по сравнению с утвержденным планом на 2025 год. Финансовые средства будут направлены на техническое обслуживание, восстановление и расширение водопроводных и канализационных сетей с целью повышения качества коммунальных услуг, включая софинансирование следующих проектов:

- национальный фонд регионального и местного развития (FNDRL) — проект «Улучшение условий водоснабжения в Северном регионе развития» в сумме 1 750,0 тыс. леев;

- национальный фонд регионального и местного развития (FNDRL) — проект «Модернизация инфраструктуры водоснабжения на ул. Киевской» в сумме 3 000,0 тыс. леев.

По программе/подпрограмме «Уличное освещение» в 2026 году запланированы бюджетные расходы в общей сумме 50 381,0 тыс. леев. Выделенные бюджетные средства будут направлены на следующие мероприятия:

Оплата электроэнергии и обслуживание сетей уличного освещения – 11 000,0 тыс. леев;

Модернизация и совершенствование системы уличного освещения – 39 381,0 тыс. леев, на основании договора финансирования, заключенного с Европейским банком реконструкции и развития (ЕБРР).

Группа 07. Здравоохранение

Для группы «Здравоохранение» на 2026 год запланированы финансовые средства в размере 1 979,0 тыс. леев, предназначенные для реализации программ/подпрограмм

«Разработка политики и менеджмент в области здравоохранения» (8001) и «Национальные и специальные программы в области здравоохранения» (8018).

Цель программы/подпрограммы «Политики и менеджмент в области охраны здоровья» заключается в разработке, продвижении и реализации медико-социальных политик на территориальном уровне.

Расходы по указанной подпрограмме распределены следующим образом:

- на содержание 6,0 штатных единиц Управления здравоохранения в составе Примэрии муниципия Бэлць – 1 263,4 тыс. леев;
- на товары и услуги предусмотрено -10,0 тыс. леев;
- на социальные выплаты – 318,6 тыс. леев;
- на запасы оборотных материалов – 8,0 тыс. леев.

Цель программы/подпрограммы «Национальные и специальные программы в области охраны здоровья» заключается в поддержании здоровья населения муниципия Бэлць, обеспечении сбалансированного питания в соответствии с питательными потребностями грудных детей, продвижении добровольного и безвозмездного донорства крови и компонентов крови человеческого происхождения, а также проведении информационных и просветительских кампаний среди граждан по вопросам ведения здорового образа жизни.

Общая стоимость подпрограммы составляет 379,0 тыс. леев, включая 195,0 тыс. леев на реализацию «Муниципальной программы питания детей грудного возраста на 2026–2030 годы» и 184,0 тыс. леев на реализацию «Муниципальной программы трансфузионной безопасности и самообеспечения муниципия продуктами крови на 2024–2027 годы».

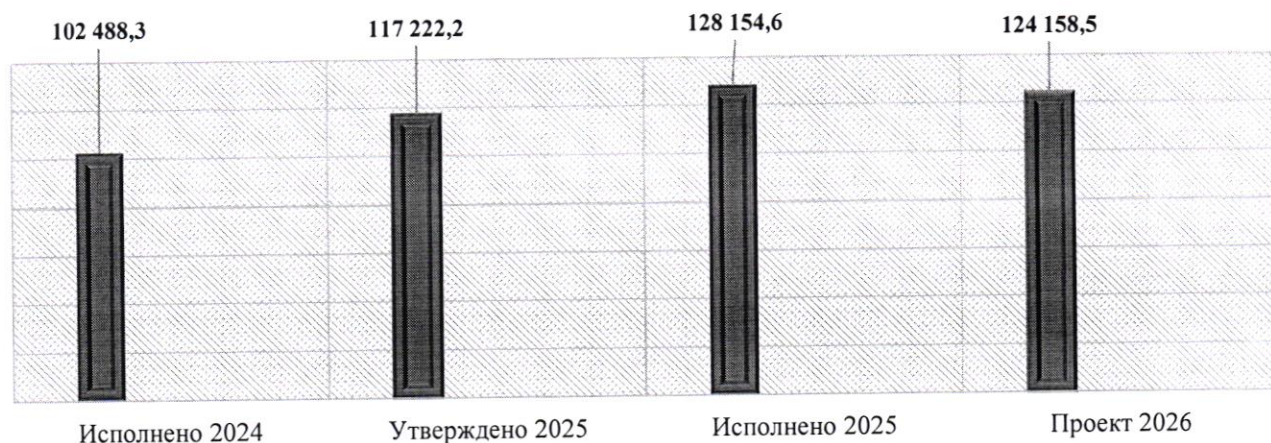
Группа 08. Культура, спорт, молодежь, культы и отдых

Расходы на 2026 год по отрасли «Культура, спорт, молодежь, культы и отдых» предусмотрены в сумме 124 158,5 тыс. леев. По данной группе трансферты специального назначения составляют – 61 810,8 тыс. леев, собственные средства – 53 793,5 тыс. леев, собираемые доходы – 8 554,2 тыс. леев.

Из общего объема расходов 124 158,5 тыс. леев, расходы на персонал составляют – 91 517,2 тыс. леев, товары и услуги – 15 667,9 тыс. леев, социальные выплаты – 2 216,2 тыс. леев, прочие расходы – 2 477,0 тыс. леев, основные средства – 8 014,7 тыс. леев и запасы оборотных материалов – 4 265,5 тыс. леев.

Графически динамика расходов по данной группе, за период 2024-2026 гг., представлена ниже:

Расходы по группе «Культура, спорт, молодежь, культуры и отдых» за 2024-2026 г. (тыс.леев)



На 2026 год за счет расходов, предусмотренных по данной группе, планируется финансирование 2-х программ: «Культура, культуры и отдых» и «Молодежь и спорт».

Программа «Культура, культуры и отдых», включает следующие подпрограммы:

- «Разработка политики и менеджмент в области культуры» (8501);
- «Развитие культуры» (8502);
- «Охрана и использование культурного наследия» (8503).

Целью программы/подпрограммы «Разработка политики и менеджмент в области культуры» является качественная культура и эффективный учет в области культуры. Эта программа включает аппарат и централизованную бухгалтерию при Управлении Культуры. Стоимость программы/подпрограммы составляет 2 287,2 тыс. леев за счет собственных средств, из которых: расходы на персонал – 1 666,9 тыс. леев, товары и услуги – 73,5 тыс. леев, социальные выплаты – 370,2 тыс. леев, прочие расходы – 7,0 тыс. леев, основные средства – 71,0 тыс. леев и запасы оборотных материалов – 98,6 тыс. леев.

Целью программы/подпрограммы «Развитие культуры» является культура, традиции, обычаи местности, оцененной и продвигаемой среди населения, информационные услуги, услуги чтения, предоставляемые гражданам. Стоимость подпрограммы составляет 43 045,4 тыс. леев, в том числе за счет собственных средств муниципального бюджета – 40 873,1 тыс.леев, средств, собираемых учреждениями – 2 172,3 тыс. леев. Расходы на персонал составляют 32 032,9 тыс. леев, товары и услуги – 5 747,9 тыс.леев, социальные выплаты – 1 130,0 тыс. леев, прочие расходы- 5,0 тыс. леев, основные средства – 2 256,7 тыс. леев и запасы оборотных материалов – 1 872,9 тыс. леев.

Цель программы/подпрограммы «Охрана и использование культурного наследия» - это исследовательские услуги, охрана культурного наследия и продвижение искусства. Стоимость программы/подпрограммы на 2026 год составляет – 2 984,8 тыс. леев, в том числе за счет собственных средств муниципального бюджета – 2 970,8 тыс. леев, из доходов, собираемых учреждениями – 14,0 тыс. леев. На расходы на персонал предусмотрено 2 251,3 тыс. леев, товары и услуги – 577,5 тыс. леев, социальные выплаты

- 22,0 тыс.леев, основные средства - 43,0 тыс.леев и запасы оборотных материалов - 91,0 тыс.леев. В вышеуказанных учреждениях предусмотрено 16,5 штатных единицы.

Программа «Молодежь и спорт» включает в себя следующие программы/подпрограммы:

- «Спорт» (8602);
- «Молодежь» (8603).

Целью программы/подпрограммы «Спорт» является продвижение спорта в рамках регулярных занятий спортом и практики здорового образа жизни. Стоимость программы/подпрограммы на 2026 год – 70 878,7 тыс. леев, в том числе: государственные трансферты специального назначения – 61 810,8 тыс. леев, доходы, собираемые учреждениями – 6 367,9 тыс. леев, собственные средства – 2 700,0 тыс. леев. Расходы на персонал предусмотрены в сумме – 52 498,5 тыс.леев, товары и услуги – 8 045,0 тыс.леев, социальные выплаты – 681,0 тыс. леев, прочие расходы – 2 081,0 тыс.леев, основные средства – 5 614,0 тыс. леев и запасы оборотных материалов – 1 959,2 тыс. леев. В пяти спортивных школах будут задействованы 3 898 детей.

Цель программы/подпрограммы «Молодежь» - участие молодежи в общественной жизни и продвижение активной инициативы и патриотизма. Стоимость программы/подпрограммы на 2026 год составляет – 4 962,4 тыс. леев за счет собственных средств муниципального бюджета, включая расходы на персонал – 3 067,6 тыс. леев, товары и услуги – 1 224,0 тыс. леев, социальные выплаты – 13,0 тыс. леев, прочие расходы – 384,0 тыс. леев, основные средства - 30,0 тыс. леев и запасы оборотных материалов – 243,8 тыс. леев. Расходы по данной программе/подпрограмме ориентированы на 670 молодых людей, которые посещают Центр для Подростков и Молодежи «Moştenitorii» и «Муниципальный Центр Молодёжи». В данных учреждениях предусмотрена 21,0 штатная единица.

Группа 09. Образование

По отрасли «Образование» на 2026 год предусмотрены расходы в объеме 754 265,0 тыс. леев, в том числе из следующих источников:

- трансфертов специального назначения – 714 699,5 тыс. леев;
- собственных доходов – 20 161,6 тыс. леев;
- доходов, собираемых бюджетными учреждениями – 19 403,9 тыс. леев.

Трансферты специального назначения на 2026 год по сравнению с утверждёнными на 2025 год увеличились на 58 012,6 тыс. леев и направлены на проведение деятельности в дошкольных учреждениях, начальных школах, гимназиях, лицеях, внешкольных учреждениях, включая летний отдых детей, а также на организацию и проведение олимпиад, выпускных экзаменов, изучение языков национальных меньшинств и компенсации педагогическим работникам.

За счёт собственных средств будут осуществляться расходы на деятельность централизованной бухгалтерии, службы централизованного административного обслуживания и аппарата Управления Образования, Молодёжи и Спорта, а также на оплату обедов для учащихся из социально уязвимых семей в гимназическом и лицейском образовании.

Динамика расходов данной группы за 2024–2026 годы представлена в следующей таблице:

Наименование	Исполнено 2024 год	Исполнено 2025 год	Проект 2026 год	Отклонение проекта 2026 года к:	
				Исполнению 2024 года	Исполнению 2025 года
Общие расходы	620 307,2	703 736,9	754 265,0	133 957,8	50 528,1

Капитальные ремонты на 2026 год прогнозируются в сумме 29 892,0 тыс. леев, в том числе для:

- дошкольных учреждений – 985,4 тыс. леев;
- начальных учреждений – 900,0 тыс. леев;
- лицеев – 26 966,6 тыс. леев;
- внешкольных учреждений – 1 040,0 тыс. леев.

Расходы данной группы планируются по следующим программам/подпрограммам:

- «Политики и менеджмент в области образования и исследований» (8801);
- «Дошкольное образование» (8802);
- «Начальное образование» (8803);
- «Гимназическое образование» (8804);
- «Лицейское образование» (8806);
- «Общие услуги в образовании» (8813);
- «Внешкольное образование и поддержка одаренных учащихся» (8814);
- «Куррикулум» (8815).

Цель программы/подпрограммы «Политики и менеджмент в области образования и исследований» — качественная реализация государственной политики в области образования, молодёжи и спорта в учреждениях, подведомственных Управлению Образования, Молодёжи и Спорта.

Стоимость программы/подпрограммы составляет 6 678,9 тыс. леев, финансируется за счёт собственных доходов для содержания аппарата Управления Образования, Молодёжи и Спорта.

Цель программы/подпрограммы «Дошкольное образование» качественное дошкольное образование, ориентированное на ребёнка.

Стоимость программы/подпрограммы составляет 260 301,3 тыс. леев, которая финансируется в том числе из: трансфертов специального назначения - 248 427,5 тыс. леев и доходов, собираемых бюджетными учреждениями - 11 873,8 тыс. леев. В 34

дошкольных учреждениях будут обучаться 5 354 ребёнка, из которых 525 детей из социально уязвимых семей будут освобождены от родительской платы.

Целью программы/подпрограммы «Начальное образование» является обеспечение качественного начального образования, ориентированного на ученика. Стоимость программы/подпрограммы составляет 18 974,2 тыс. леев, из которых 18 850,2 тыс. леев финансируются за счёт трансфертов специального назначения, а 124,0 тыс. леев – за счёт доходов, собираемых бюджетными учреждениями. Расходы предусмотрены на содержание 738 учащихся, обучающихся в 27 классах.

Целью программы/подпрограммы «Гимназическое образование» является обеспечение качественного гимназического образования, рассматриваемого как важный этап формирования личности и подготовки учащихся к следующей ступени обучения.

Стоимость программы/подпрограммы составляет 59 912,4 тыс. леев, в том числе 58 220,1 тыс. леев за счёт трансфертов специального назначения, 1 191,5 тыс. леев за счёт доходов, собираемых учреждениями, и 500,8 тыс. леев за счёт собственных средств, предназначенных для обеспечения обедами 133 учащихся из социально уязвимых семей.

Цель программы/подпрограммы «Лицейское образование» заключается в обеспечении качественного лицейского образования, необходимого для повышения эффективности связи между последующими ступенями обучения.

Стоимость программы/подпрограммы составляет 358 015,7 тыс. леев, из которых 352 962,1 тыс. леев финансируются за счёт трансфертов специального назначения, 2 579,6 тыс. леев – за счёт доходов, собираемых бюджетными учреждениями, и 2 474,0 тыс. леев – за счёт собственных средств.

Из собственных средств 2 224,0 тыс. леев предусмотрены на обеспечение обедами 591 учащегося из социально уязвимых семей, а 250,0 тыс. леев – на реализацию проекта «Безопасная, равноправная и гигиеничная среда: инклюзивная санитария в Т. Л. им. «М. Горький», г. Бельцы».

Для бесплатного питания учащихся в учебных заведениях муниципия предусмотрены расходы на:

➤ горячие завтраки – 40 832,7 тыс. леев, финансируемые за счёт трансфертов специального назначения для 13 329 учащихся I–IX классов. По сравнению с 2025 годом объём трансфертов увеличился на 13 224,0 тыс. леев вследствие повышения финансовой нормы питания учащихся с 17,2 леев до 18,0 леев, а также увеличения количества дней питания для учащихся V–IX классов, которые обеспечены питанием с 1 января 2026 года, тогда как в 2025 году питание предоставлялось, начиная с 1 сентября.

➤ обеды – 2 724,8 тыс. леев за счёт собственных средств для 724 учащихся из социально уязвимых семей.

В рамках программы/подпрограммы «Лицейское образование» также предусмотрены расходы *муниципального компонента* в сумме 6 456,6 тыс. леев и *фонда инклюзивного образования* в сумме 7 109,7 тыс. леев.

Трансферты для начального и общего среднего образования рассчитываются на основе методологии финансирования по стандартной стоимости на одного ученика. Норматив стоимости на «взвешенного ученика» увеличился на 2 710,0 леев – с 19 499,0 леев в 2025 году до 22 209,0 леев в 2026 году. Одновременно «норматив стоимости на одно учреждение» увеличился с 1 046 500,0 леев в 2025 году до 1 194 984,0 леев в 2026 году, или на 148 484,0 леев на учреждение.

Целью программы/подпрограммы «Общие услуги в образовании» является диверсификация услуг для продвижения образовательной политики и развития потенциала каждого ребёнка. Стоимость программы/подпрограммы составляет 10 507,9 тыс. леев и финансируется за счёт собственных средств, предназначенных для обеспечения деятельности централизованной бухгалтерии и службы централизованного административного обслуживания Управления Образования, Молодёжи и Спорта.

Целью программы/подпрограммы «Внешкольное образование и поддержка одарённых учащихся» является развитие и разнообразие деятельности, дополняющей образовательный процесс во всех типах учебных заведений. Стоимость программы/подпрограммы составляет 39 569,4 тыс. леев, из которых 35 934,4 тыс. леев финансируются за счёт трансфертов специального назначения, а 3 635,0 тыс. леев – за счёт доходов, собираемых бюджетными учреждениями. Прогнозируемые расходы будут направлены на содержание пяти внешкольных учреждений.

Целью программы/подпрограммы «Куррикулум» является организация и проведение качественной оценки знаний учащихся. Стоимость программы/подпрограммы составляет 305,2 тыс. леев и финансируется за счёт трансфертов специального назначения.

Группа 10. Социальная защита

На содержания учреждений отрасли «Социальная защита» в проекте бюджета на 2026 год запланированы финансовые средства в сумме 20 752,6 тыс. леев, в том числе: за счёт трансфертов специального назначения – 2 882,5 тыс. леев и собственных доходов – 17 870,1 тыс. леев.

Финансовые средства, выделенные за счёт трансфертов специального назначения, предусмотрены для выплаты пособий молодым специалистам в сфере образования, культуры и для организации деятельности общественного медиатора, а именно:

- предоставление пособий молодым специалистам в сфере образования в соответствии с положениями Постановления Правительства Республики Молдова №391/2024 «О трудоустройстве молодых специалистов на вакантные педагогические должности и о внесении изменений и признании утратившими силу некоторых постановлений Правительства»;
- предоставление пособий молодым специалистам в сфере культуры в соответствии с Постановлением Правительства Республики Молдова №392/2024 об утверждении

Положения «О порядке расчёта, распределения, использования и учёта трансфертов специального назначения для поддержки молодых специалистов в сфере культуры»;

- выделение финансовых средств для организации деятельности общественного медиатора с целью обеспечения эффективного доступа бенефициаров ромской национальности к услугам социальной помощи, образования, медицинской помощи и др.

Данная отрасль включает 3 учреждения и ряд социальных служб профильного назначения. Общее количество бенефициаров (подопечных) социальных учреждений и служб в 2026 году составит 2 909 человек, из которых:

- получатели единовременных пособий для молодых специалистов – 69 человек;
- получатели единовременной денежной помощи для поддержки семей при рождении ребёнка – 500 человек;
- получатели денежной помощи, способствующей доступу детей с инвалидностью к образованию к началу учебного года – 203 человека;
- получатели денежной помощи для долгоживущих супружеских пар по случаю юбилея совместной жизни и для лиц, достигших возраста 90 лет и более – 369 человек;
- получатели денежной помощи ветеранам Второй мировой войны, лицам, приравненным к участникам Второй мировой войны; ветеранам вооружённого конфликта 1992 года по защите территориальной целостности и независимости Республики Молдова; ветеранам боевых действий в Афганистане; гражданам муниципия Бэлць, пострадавшим от катастрофы на Чернобыльской АЭС – 517 человек;
- получатели денежной помощи в холодный период года для некоторых социально уязвимых категорий населения – 562 человека;
- получатели денежной помощи детям ромской национальности для посещения учебных заведений – 64 человека;
- бенефициары социальных центров муниципия Бэлць – 625 человек.

Программа «Социальная защита» включает 4 программы/подпрограммы:

«Защита семьи и ребёнка» (9006);

«Социальная защита лиц с инвалидностью» (9010);

«Социальная защита в исключительных случаях» (9012);

«Социальная защита отдельных категорий граждан» (9019).

Для программы/подпрограммы 9006 «Защита семьи и ребёнка» запланированы финансовые средства в сумме 1 853,0 тыс. леев. Выделение средств предназначено для поддержки семей путём предоставления единовременной денежной помощи при рождении ребёнка в размере 3,3 тыс. леев на каждого ребёнка.

В то же время данная программа/подпрограмма предусматривает предоставление денежной помощи в размере 1,0 тыс. леев к 1 сентября учебного года, предназначенной для поддержки социальной и образовательной интеграции детей с инвалидностью.

Для программы/подпрограммы 9010 «Социальная защита лиц с инвалидностью» в 2026 году планируется выделение общей суммы 9 047,7 тыс. леев, распределённой следующим образом:

- расходы на персонал – 5 697,0 тыс. леев;
- товары и услуги – 1 456,4 тыс. леев;
- социальные выплаты – 14,6 тыс. леев;
- основные средства – 563,0 тыс. леев;
- запасы оборотных материалов – 1 316,7 тыс. леев.

Данная программа/подпрограмма включает расходы на содержание двух социальных центров – Дневного медико-социального центра «Rebеса» и Общественного центра психического здоровья, которые обеспечивают предоставление услуг примерно 610 бенефициарам.

Для программы/подпрограммы 9012 «Социальная защита в исключительных случаях» запланировано 2 833,5 тыс. леев, в том числе:

- расходы на персонал – 2 298,2 тыс. леев;
- товары и услуги – 494,3 тыс. леев;
- социальные выплаты – 7,0 тыс. леев;
- запасы оборотных материалов – 34,0 тыс. леев.

Данная программа предназначена для содержания Центра размещения и социальной адаптации лиц без определённого места жительства «Reîntoarcere», который обеспечивает услуги для 15 бенефициаров.

Программа/подпрограмма 9019 «Социальная защита отдельных категорий граждан» предусматривает расходы на поддержку молодых специалистов, деятельность общественного медиатора, предоставление единовременных выплат долгоживущим супружеским парам по случаю юбилея совместной жизни, компенсацию расходов в холодный период года, а также выплату пособий ветеранам войны. Для реализации данной программы планируется сумма 7 018,4 тыс. леев, из которых 2 882,5 тыс. леев – трансферты специального назначения, а 4 135,9 тыс. леев – собственные доходы.

VI. Публичный долг

Всего публичный долг на 31.12.2026 года составил 300 343,3 тыс. леев, в том числе, обслуживание государственного долга - 46 808,8 тыс. леев, из них:

- по гарантиям муниципальным предприятиям – 89 657,1 тыс. леев, в том числе, обслуживание государственного долга – 6 616,7 тыс. леев;
- по кредиту от внутренних финансовых учреждений – 97 368,8 тыс. леев, в том числе, обслуживание государственного долга – 9 260,7 тыс. леев;
- по кредиту от внешних финансовых учреждений – 113 317,4 тыс. леев, в том числе, обслуживание государственного долга – 30 931,4 тыс. леев;

Государственный долг по гарантиям, предоставленным муниципальным предприятиям, который характеризуется следующими данными:

- МП «Regia Apă Canal Bălți» 3 937 029,25 \$ США – 54 180,0 тыс. леев;

- МП «Direcția Troleibuze din Bălți» 1 782 766,64 € ЕВРО (в том числе, обслуживание государственного долга – 332 499,4 € ЕВРО) – 35 477,1 тыс. леев, в том числе, обслуживание государственного долга – 6 616,7 тыс. леев;

Курс BNM на 31.12.2026:

- 1\$ США – 17,20 леев;
- 1€ ЕВРО – 19,90 леев.

Исполнение гарантийных обязательств по кредитам осуществится муниципальными предприятиями самостоятельно.

Государственный долг, связанный с кредитами полученные от финансовых учреждений, представляет собой сумму кредита, полученный примэрией мун. Бэлць:

- от внутренних финансовых учреждений:
 - кредит от В.С. Moldindconbank S.A. на развитие дорог в мун. Бэлць, задолженность – 8 348,8 тыс. леев в том числе, обслуживание государственного долга – 240,7 тыс. леев;

- кредит от В.С. Moldindconbank S.A. на строительство новой дороги (со всеми изысками и пересечением с железной дорогой) в продолжение ул. Л.Доватор, с выходом в сторону пересечения ул. Киев и ул. 1 Май, мун. Бэлць, с учетом полного получения кредита, задолженность составит – 89 020,0 тыс. леев, в том числе, обслуживание государственного долга – 9 020,0 тыс. леев;

- от внешних финансовых учреждений – был заключён и освоен кредит от Европейского банка реконструкции и развития на закупку троллейбусов в общей сумме 4 600 000,0 евро.

Обслуживание долга по данному займу составляет 1 930 229,0 евро. Согласно оценкам на 31.12.2026, остаток кредита составит 4 140 000,0 евро, а расходы на обслуживание долга – 1 554 342,0 евро, что эквивалентно 113 317,4 тыс. леев, в том числе:

- 82 386,0 тыс. леев – основная сумма кредита;
- 30 931,4 тыс. леев – расходы на обслуживание долга.

AVIZ
referitor la proiectul de decizie
a Consiliului Local al Municipiului Bălți

**„Cu privire la aprobarea bugetului
municipal Bălți pentru anul 2026”**

Inițiator proiect – Primarul mun. Bălți

Autor proiect – Direcția Generală Financiar-Economică

Condițiile ce au impus elaborarea proiectului de decizie și finalitățile urmărite:

Proiectul de decizie, însoțit de nota informativă a Direcției generale financiar-economice, prevede aprobarea bugetului municipal Bălți pentru anul 2026 la venituri în sumă de 1 256 607,7 mii lei și la cheltuieli în sumă de 1 349 530,2 mii lei, soldul bugetar în sumă de – 92 922,5 mii lei.

Cadrul normativ relevant pentru elaborarea proiectului de decizie:

Legea privind administrația publică locală nr. 436-XVI din 28.12.2006, care la art. 14 alin. (2) lit. n) prevede următoarele:

„Articolul 14. Competențele de bază ale consiliilor locale ... (2) Pornind de la domeniile de activitate ale autorităților administrației publice locale de nivelul întâi stabilite la art. 4 al Legii privind descentralizarea administrativă, consiliul local realizează următoarele competențe: ... n) aprobă decizia bugetară anuală, precum și decizii privind modificarea bugetului local;”.

Legea finanțelor publice și responsabilității bugetar-fiscale nr. 181 din 25.07.2014, care la art. art. 53 alin. (6) și (7), art. 55 prevede următoarele:

„Articolul 53. Legile bugetare anuale ...

(6) Nota informativă la proiectul legii bugetare anuale cuprinde informații de fundamentare a proiectului de buget, inclusiv performanța în cadrul programelor incluse în buget, factorii care au influențat alocarea resurselor, precum și explicații privind eventualele abateri de la limitele de cheltuieli aprobate în cadrul bugetar pe termen mediu. Informația prezentată în nota informativă la proiectul de buget reflectă rezultatele ultimilor doi ani bugetari, rezultatele estimate pentru anul bugetar curent, indicatorii planificați pentru anul bugetar viitor și estimările pentru cel puțin doi ani ulteriori.

(7) Bugetele se prezintă spre aprobare conform clasificăției organizaționale și clasificăției programelor, precum și conform clasificăției economice pentru asigurarea controlului anumitor indicatori bugetari din partea Parlamentului. ...

Articolul 55. Deciziile bugetare anuale

(1) Autoritățile executive locale elaborează proiectele de decizii bugetare anuale în conformitate cu reglementările specifice stabilite prin Legea privind finanțele publice locale și le prezintă spre aprobare consiliilor locale corespunzătoare în termenul prevăzut de calendarul bugetar.

(2) Formatul de prezentare a deciziilor bugetare anuale este similar formatului de prezentare a legii bugetului de stat pe anul respectiv, prevăzut la art.53.

(3) La aprobarea bugetelor locale autoritățile administrației publice locale de toate nivelurile sunt obligate să respecte limitele de transferuri interbugetare.

(4) Consiliile locale examinează și adoptă deciziile bugetare anuale în termenul prevăzut de calendarul bugetar.

(5) În termen de 30 de zile de la data publicării legii bugetului de stat pe anul respectiv sau a legii privind modificarea acesteia, autoritățile administrației publice locale de toate nivelurile aduc bugetele corespunzătoare aprobate sau, după caz, modificate în concordanță cu prevederile legii menționate.

(6) În caz de nerespectare a prevederilor alin.(5), efectuarea transferurilor cu destinație generală la bugetele locale respective se suspendă până la efectuarea ajustărilor corespunzătoare.”.

Legea privind finanțele publice locale nr. 397-XV din 16.10.2003, care la art. art. 21 prevede următoarele:

„Articolul 21. Examinarea și aprobarea bugetelor locale

(1) Autoritatea executivă prezintă autorității reprezentative și deliberative respective, cel târziu la data de 20 noiembrie, proiectul deciziei bugetare anuale spre examinare și aprobare.

(2) Proiectul deciziei bugetare anuale, însoțit de o notă informativă, prezentat spre aprobare autorității reprezentative și deliberative respective, include:

- a) proiectul deciziei bugetare anuale;
- b) anexele la proiectul deciziei, în care se vor reflecta:
 - sinteza indicatorilor generali și sursele de finanțare ale bugetului local;
 - componența veniturilor bugetului local;
 - resursele și cheltuielile bugetului local conform clasificății funcționale și pe programe;
 - nomenclatorul tarifelor pentru serviciile prestate contra plată de către autoritățile/instituțiile bugetare;
 - transferurile de la /către alte bugete;
 - sinteza proiectelor de investiții capitale finanțate de la bugetul local, inclusiv din contul transferurilor de la alte bugete, precum și lista proiectelor finanțate din surse externe;
 - efectivul-limită al statelor de personal din autoritățile/instituțiile bugetare finanțate de la bugetul respectiv;
 - programul anual al împrumuturilor;
- c) cuantumul fondului de rezervă;
- d) plafonul datoriei unității administrativ-teritoriale și plafonul garanțiilor acordate de autoritățile administrației publice locale;
- e) alte prevederi.

(3) Nota informativă la proiectul deciziei bugetare anuale cuprinde informații de fundamentare a proiectului de buget, inclusiv performanța în cadrul programelor incluse în buget, factorii care au influențat alocarea resurselor, precum și explicații cu privire la estimările de venituri și cheltuieli. Informația prezentată în nota informativă la proiectul de buget reflectă rezultatele ultimilor doi ani bugetari, rezultatele estimate pentru anul bugetar curent, indicatorii planificați pentru anul bugetar viitor și estimările pentru cel puțin doi ani ulteriori.

(4) Autoritatea reprezentativă și deliberativă examinează proiectul bugetului local în două lecturi:

- a) în prima lectură: se audiază raportul autorității executive respective privind proiectul bugetului local și se aprobă indicatorii generali ai bugetului: veniturile și

cheltuielile, soldul bugetar și sursele de finanțare, precum și plafonul datoriei unității administrativ-teritoriale și plafonul garanțiilor acordate de autoritățile administrației publice locale;

b) în lectura a doua: proiectul deciziei bugetare anuale se examinează și se votează pe articole/puncte sau, după caz, în ansamblu.

(5) Autoritatea reprezentativă și deliberativă aprobă decizia bugetară anuală cel târziu la data de 10 decembrie.

(6) În termen de 5 zile de la aprobarea deciziei bugetare anuale, autoritatea executivă prezintă direcției finanțe o copie a deciziei respective, legalizată de secretarul autorității reprezentative și deliberative.

(7) Direcția finanțe prezintă sinteza consolidată a bugetelor locale de nivelul întâi și al doilea aprobate, precum și alte materiale conform cerințelor și în termenele stabilite de Ministerul Finanțelor.”.

Codul fiscal nr. 1163-XIII din 24.04.1997, potrivit căruia impozitele și taxele percepute în conformitate cu prezentul cod și cu alte acte normative adoptate în conformitate cu acesta reprezintă surse de venituri ale bugetului de stat și ale bugetelor locale.

Legea cu privire la datoria sectorului public, garanțiile de stat și recreditarea de stat nr. 419-XVI din 22.12.2006, care reglementează modul de administrare a datoriilor publice ale unităților administrativ-teritoriale și a garanțiilor acordate pentru împrumuturi.

Ordinul Ministerului Finanțelor nr. 124 din 21.12.2023 cu privire la aprobarea Setului metodologic privind elaborarea, aprobarea și modificarea bugetului.

Circulara Ministerului Finanțelor nr. 06/2-07-30 din 25.08.2025 privind particularitățile elaborării de către autoritățile administrației publice locale a proiectelor bugetelor locale pentru anul 2026 și a estimărilor pe anii 2027-2028.

Având în vedere existența cadrului legislativ-normativ necesar pentru examinarea chestiunii în cauză, prezentul proiect de decizie **este recomandat** pentru examinare în cadrul Consiliului Local al Municipiului Bălți.

Șef adjunct Direcție juridică



Oleg Leahu

13.03.2026

GR.01 Servicii de Stat cu destinație generală

Gr. principală	Denumirea	Cod	Executat, 2023	Executat, 2024	Executat, 2025	Proiect, 2026	inclusiv:							
							Cheltuieli de personal	Bunuri și servicii	inclusiv: servicii energetice și comunale	Dobânzi și alte plăți aferente datoriei	Prestații sociale	Alte cheltuieli	Active nefinanciare	Active neproductive
01	<i>Servicii de Stat cu destinație generală</i>													
	<i>Resurse, total</i>		<u>32 201,4</u>	<u>60 959,7</u>	<u>34 397,3</u>	<u>42 524,7</u>	<u>41 339,1</u>	<u>10 494,9</u>	<u>4 582,2</u>	<u>13 769,5</u>	<u>8 278,1</u>	<u>2 750,7</u>	<u>4 195,2</u>	<u>-38 337,8</u>
	<i>Resurse generale</i>	1	30 995,8	59 754,1	33 820,1	41 398,7								
	Resurse colectate de autorități/instituții bugetare	2	1 205,6	1 205,6	577,2	1 126,0								
	<i>Cheltuieli, total</i>		<u>32 201,4</u>	<u>60 959,7</u>	<u>34 397,3</u>	<u>42 524,7</u>	<u>41 339,1</u>	<u>10 494,9</u>	<u>4 582,2</u>	<u>13 769,5</u>	<u>8 278,1</u>	<u>2 750,7</u>	<u>4 195,2</u>	<u>-38 337,8</u>
	Programul/subprogramul 0301 "Exercitarea guvernării" (Primăria mun. Bălți)	0301	33 195,7	47 887,3	57 179,5	57 126,0	34 349,6	10 216,5	4 582,2	0,0	6 866,7	1 785,7	3 907,5	0,0
	Programul/subprogramul 0501 "Politici și management în domeniul bugetar-fiscal" (DGFE)	0501	7 134,2	8 023,1	8 004,4	8 967,0	6 989,5	278,4	0,0	0,0	1 411,4	0,0	287,7	0,0
	Programul/subprogramul 0802 "Gestionarea fondurilor de rezervă și de intervenție" (Fondul de rezervă)	0802	0,0	0,0	0,0	1 000,0						965,0		
	Programul/subprogramul 0808 "Activități aferente privatizării"	0808	-17 044,0	-464,0	-41 292,1	-38 337,8								-38 337,8
	Programul/subprogramul 1703 "Serviciul datoriei interne"	1703	7 979,7	4 618,3	3 483,0	6 289,4				6 289,4				
	Programul/subprogramul 1704 "Serviciul datoriei externe"	1704	935,9	895,0	7 022,5	7 480,1				7 480,1				

GR. 02 APĂRAREA NAȚIONALĂ

Gr. principlă	Denumirea	Cod	Executat, 2023	Executat, 2024	Executat, 2025	Proiect, 2026	Inclusiv							
							Cheltuieli de personal (7,5 unități)	Bunuri și servicii	inclusiv: resurse energetice și comunale	Servicii medicale	Prestații sociale	Mijloace fixe	Stocuri de materiale circulante	inclusiv: carburanți
<u>02</u>	<u>02 Apărarea Națională</u>													
	Resurse, total		<u>880,3</u>	<u>1 183,6</u>	<u>1 599,0</u>	<u>1 400,0</u>	<u>781,6</u>	<u>282,0</u>	<u>87,0</u>	<u>130,0</u>	<u>2,0</u>	<u>42,3</u>	<u>292,1</u>	<u>230,0</u>
	Resurse generale	1	880,3	1 183,6	1 599,0	<u>1 400,0</u>	781,6	282,0	87,0	<u>130,0</u>	<u>2,0</u>	<u>42,3</u>	<u>292,1</u>	<u>230,0</u>
	Resurse colectate de autorități/instituții bugetare	2												
	Cheltuieli, total		880,3	1 183,6	1 599,0	<u>1 400,0</u>	781,6	282,0	87,0	130,0	2,0	42,3	292,1	230,0
	Programul/subprogramul 3104 „Servicii de suport în domeniul apărării naționale” (Centrul militar)	3104	880,3	1 183,6	1 599,0	<u>1 400,0</u>	781,6	282,0	87,0	130,0	2,0	42,3	292,1	230,0

Informația cu privire la proiectul bugetului pentru anul 2026 pe grupe de cheltuieli 04, 05, 06 în mun. Bălți

Gr. princî pală	Denumirea	P1-P2, P3	Executat, 2023	Executat, 2024	Executat 2025	Proiect 2026
<u>04</u>	<u>Servicii în domeniul economiei</u>		<u>99 713,8</u>	<u>223 301,0</u>	<u>145 364,0</u>	<u>265 169,4</u>
	Politici și management în domeniul macroeconomic și de dezvoltare a economiei	5001	685,5	116,6	0,0	0,0
	Programul/subprogramul "Dezvoltarea drumurilor"	6402	52 092,4	57 746,9	61 482,9	149 169,4
	Proiecte de investiții publice (Construcția drumului nou în continuarea străzii L.Dovator)	00319	0,0	3 558,7	19 283,6	75 976,2
	Situații excepționale și lichidarea urmărilor calamităților naturale (TDS de la Guvern RM p/u executarea proiectului de execuție la obiectivul "Alunecări de teren pe strada Sf. Nicolae 5A")	00388	0,0	0,0	3 990,7	0,0
	Gospodăria drumurilor total, inclusiv:	00395	52 092,4	54 188,2	38 208,6	73 193,2
	TDS din Fondul Rutier		32 846,7	37 575,4	35 980,7	41 873,9
	Cheltuieli din venituri proprii, inclusiv contribuții pe proiecte: - asigurarea mobilității urbane pe str. Kiev din mun. Bălți - 5000,0 mii lei; - lucrări de reparație a tronsonului str. 31 August, cuprins între str. Chișinău și str. Șt. cel Mare - 8000,0 (HG 160 din 26.03.25)		19 245,7	16 612,8	2 227,9	31 319,3
	Programul/subprogramul "Dezvoltarea transportului auto"	6404	46 935,9	165 437,5	83 881,1	116 000,0
	Transport rutier, inclusiv: subvenții acordate ÎM "Direcția de troleibuze din Bălți"	00155	46 935,9	72 644,3	75 644,1	76 000,0
	Procurarea mijloacelor de transport		0,0	89 210,7	0,0	40 000,0
	Proiect „Balti Mobilitate si Iluminat stradal” (Procurarea mijloacelor de transport din credit de la BERD)	70415	0,0	3 582,5	8 237,0	0,0
<u>05</u>	<u>Protecția mediului</u>		<u>18 243,6</u>	<u>27 093,8</u>	<u>33 677,5</u>	<u>38 150,0</u>
	Politici și management în domeniul protecției mediului	7001	0,0	50,0	0,0	0,0

	Programul/subprogramul "Managementul integrat al deșeurilor și a substanțelor chimice"	7002	15 609,5	24 098,2	29 780,4	34 300,0
	Salubritatea drumurilor și străzilor	00334	15 609,5	24 098,2	29 505,1	28 500,0
	Prevenirea poluării mediului și protecția mediului înconjurător (ONDRL - proiect Procurarea 2 autospeciale)	00473	0,0	0,0	0,0	2 400,0
	Contribuția Guvernului la Proiectul "Programul Interreg România Republica Moldova"	60440	0,0	0,0	0,0	400,0
	Proiectul „Programul Interreg România Republica Moldova”	70440	0,0	0,0	275,3	3 000,0
	Programul/subprogramul Supravegherea și îngrijirea animalelor fără stăpîn	7010	2 634,1	2 945,6	3 897,1	3 850,0
	Măsurile de supraveghere a animalelor fără stăpîn*conform tabelului 3.1.1	00445	2 634,1	2 945,6	3 897,1	3 850,0
06	<i>Gospodăria de locuințe și gospodăria serviciilor comunale</i>		<u>84 056,3</u>	<u>59 496,2</u>	<u>78 865,0</u>	<u>109 131,0</u>
	Programul/subprogramul "Dezvoltarea gospodăriei de locuințe și serviciilor comunale"	7502	77 007,1	49 918,7	61 792,8	49 000,0
	Proiecte de investiții publice (Proiectul "Eminescu: o cultură – o rută în zona transfrontalieră Botoșani-Bălți")	00319	6 391,8	0,0	0,0	0,0
	Gospodăria de exploatare a fondului de locuințe	00331	6 591,0	2 399,8	2 838,6	3 300,0
	Amenajarea municipiilor	00332	47 242,2	45 628,9	55 730,2	40 000,0
	Stații de salvare pe apă	00336	1 675,0	1 800,0	1 800,0	0,0
	Contribuția autorităților publice locale pentru implementarea proiectelor finanțate de către donatorii externi (Proiectul "Eminescu: o cultură – o rută în zona transfrontalieră Botoșani-Bălți")	00436	10 177,8	0,0	759,1	0,0
	Contribuția Guvernului la Proiectul "Programul Interreg România Republica Moldova"	60440	0,0	0,0	0,0	400,0

Contribuții la proiecte: 1). 1500,0 mii lei - proiect Sporirea atractivității turistice în Regiunea de Dezvoltare Nord prin modernizarea zonei Canalului de Canotaj FDDRL. 2). 750,0 mii lei - proiect Susținerea micilor producători agricoli. FNDRL. 3). 50,0 mii lei - proiect Eficiență Energetică și Energii Regenerabile p/u Moldova. GIZ).	00332	0,0	0,0	0,0	2 300,0
Proiectul "Eminescu: o cultură – o rută în zona transfrontalieră Botoșani-Bălți"	70361	4 929,3	90,0	0,0	0,0
Proiectul „Asistență tehnică și financiară nerambursabila acordată Republicii Moldova de către România”	70400	0,0	0,0	465,8	0,0
Proiectul „Programul Interreg România - Republica Moldova”	70440	0,0	0,0	199,1	3 000,0
Programul/subprogramul Aprovizionarea cu apă și canalizare	7503	541,5	877,5	2 835,1	9 750,0
Contribuții la proiecte: 1). 1 750,0 - FNDRL proiect "Îmbunătățirea condițiilor cu apă în Regiunea de Dezvoltare Nord". 2). 3 000,0 - FNDRL proiect "Modernizarea infrastructurii de alimentare cu apă pe str. Kiev"		0,0	0,0	0,0	4 750,0
Proiecte de investiții publice	00319	159,7	0,0	218,9	0,0
Amenajarea municipiilor	00332	381,8	877,5	2 616,2	5 000,0
Programul/subprogramul "Iluminarea stradală"	7505	6 507,7	8 700,0	14 237,1	50 381,0
Iluminarea străzilor	00335	6 507,7	8 700,0	12 047,3	11 000,0
Contribuția autoritatilor publice locale pentru implementarea proiectelor finanțate de către donatorii externi	00436	0,0	0,0	1 240,8	0,0
Proiectul „Asistență tehnică și financiară nerambursabilă acordată Republicii Moldova de către România”	70400	0,0	0,0	949,0	0,0
Proiectul „Mobilitate și iluminat stradal, Bălți”	70415	0,0	0,0	0,0	39 381,0
TOTAL PE GR. 04, 05, 06		202 013,7	309 891,0	257 906,5	412 450,4

Programul/subprogramul 7010 "Supravegherea și îngrijirea animalelor fără stăpîn"

Gr. Principală	Denumirea	Cod	Executat, 2023	Executat, 2024	Executat, 2025	Proiect, 2026	Inclusiv:							
							Cheltuieli de personal	Bunuri și servicii	inclusiv: servicii energetice și comunale	Prestații sociale	Active nefinanciare	dintre care:		inclusiv:
												Mijloace fixe	Stocuri de materiale circulante	
<u>05</u>	<u>Protecția mediului</u>													
	<i>Resurse, total</i>		<u>2 634,1</u>	<u>2 945,6</u>	<u>3 897,1</u>	<u>3 850,0</u>	<u>2 373,0</u>	<u>718,2</u>	<u>324,1</u>	<u>5,0</u>	<u>753,8</u>	<u>100,0</u>	<u>653,8</u>	<u>466,0</u>
	<i>Resurse generale</i>	1	2 634,1	2 945,6	3 897,1	3 850,0	2 373,0	718,2	324,1	5,0	753,8	100,0	653,8	466,0
	autorități/instituții bugetare	2												
	Cheltuieli, total		2 634,1	2 945,6	3 897,1	3 850,0	2 373,0	718,2	324,1	5,0	753,8	100,0	653,8	466,0
	<i>Programul/subprogramul 7010 "Supravegherea și îngrijirea animalelor fără stăpîn"</i>	7010	2 634,1	2 945,6	3 897,1	3 850,0	2 373,0	718,2	324,1	5,0	753,8	100,0	653,8	466,0

07. Ocrotirea sănătății

Gr. princî pală	Denumirea	Cod	Executat, 2023	Executat, 2024	Executat, 2025	Proiect, 2026	inclusiv:						
							Cheltuieli de personal	Bunuri și servicii	Granturi acordate	Prestații sociale	Stocuri de materiale circulante	Alte cheltuieli	Mijloace fixe
<u>07</u>	<u>Ocrotirea sănătății</u>												
	<u>Resurse, total</u>		<u>60,0</u>	<u>1 280,7</u>	<u>1 596,9</u>	<u>1 979,0</u>	<u>1 263,4</u>	<u>10,0</u>	<u>195,0</u>	<u>318,6</u>	<u>68,0</u>	<u>100,0</u>	<u>24,0</u>
	Resurse generale		60,0	1 280,7	1 596,9	1 979,0	1 263,4	10,0	195,0	318,6	68,0	100,0	24,0
	Resurse colectate de autorități/instituții bugetare		2										
	Cheltuieli, total		60,0	1 280,7	1 596,9	1 979,0	1 263,4	10,0	195,0	318,6	68,0	100,0	24,0
	Programul/subprogramul 8001 "Politici și management în domeniul ocrotirii sănătății"		8001	0,0	1 021,7	1 439,5	1 600,0	1 263,4	10	318,6	8,0		0,0
	Programul/subprogramul 8018 "Programe naționale și speciale în domeniul ocrotirii sănătății"	Susținerea sănătății și a alimentației echilibrate conform necesităților nutritive ale sugarului	8018	0,0	96,3				195				
		Promovarea donării voluntare și neremunerate de sânge și componente sanguine de origine umană.	8018	60,0		57,4	184,0					60,0	100,0
	Programul/subprogramul 8019 "Dezvoltarea și modernizarea instituțiilor în domeniul ocrotirii sănătății"		8019	0,0	162,7	100,0							

GR. 08 CULTURĂ, SPORT, TINERET, CULTE ȘI ODihnĂ

Gr. primcipala	Denumirea	Cod	Executat, 2023	Executat, 2024	Executat, 2025	PROIECT 2026 VENITURI				Proiect, 2026				Inclusiv:						Unități	Copii	Grupe	
						Total:	TDS	Resurse proprii	Resurse colectate	CHELTUIELI	Cheltuieli de personal	Bunuri și servicii	Servicii termo și electroenergetice	Subvenții	Prestații sociale	Alte cheltuieli	Mijloace fixe	Stocuri					
08	Resurse, total		97.107,9	102.488,3	128.154,6	124.158,5	61.810,8	53.793,5	8.554,2	124.158,5	91.517,2	15.667,9	8.724,7	0,0	2.216,2	2.477,0	8.014,7	4.265,5	631,75	4.568,0	255,0		
	Resurse generale		89.322,6	95.435,5	119.607,4	115.604,3	61.810,8	53.793,5															
	Resurse colectate		7.785,3	7.052,8	8.547,2	8.554,2			8.554,2														
	Cheltuieli, total		97.107,9	102.488,3	128.154,6	124.158,5	61.810,8	53.793,5	8.554,2	124.158,5	91.517,2	15.667,9	8.724,7	0,0	2.216,2	2.477,0	8.014,7	4.265,5	631,75	4.568,0	255,0		
	Programul/subprogramul 8501 "Politici și management în domeniul culturii"	8501	1.737,1	2.382,0	2.545,0	2.287,2	0,0	2.287,2	0,0	2.287,2	1.666,9	73,5	0,0	0,0	370,2	7,0	71,0	98,6	8,0	0,0	0,0		
	Aparat DC		998,8	1.459,4	1.398,8	1.329,5		1.329,5		1.329,5	917,8	38,5			314,6	2,0	11,0	45,6	5,00				
	Contabilitatea centralizata		738,3	922,6	1.146,2	957,7		957,7		957,7	749,1	35,0			55,6	5,0	60,0	53,0	3,00				
	Programul/subprogramul 8502 "Dezvoltarea culturii"	8502	25.815,0	32.178,6	44.880,9	43.045,4	0,0	40.873,1	2.172,3	43.045,4	32.032,9	5.747,9	3.139,9	0,0	1.130,0	5,0	2.256,7	1.872,9	215,0	0,0	0,0		
	Biblioteca (4 filiale)		5.116,3	6.075,1	7.000,7	7.617,2		7.604,7	12,5	7.617,2	6.513,2	875,0	685,0		30,0		150,0	49,0	48,00				
	Palatul municipal și case de cultură		16.992,0	19.911,3	12.811,7	0,0		0,0		0,0													
IP Palatul Municipal de Cultură Băiți		0,0	0,0	5.371,2	16.069,8		15.100,0	969,8	16.069,8	13.761,8	1.400,0	1.250,0		445,0	5,0	335,0	123,0	92,00					
IP Casa de Cultură Polivalentă din mun. Băiți		0,0	3.638,0	13.942,7	15.558,4		15.168,4	390,0	15.558,4	11.757,9	1.507,1	1.204,9		455,0		1.420,0	418,4	75,00					
Activități culturale		3.706,7	2.504,2	5.754,6	3.800,0		3.000,0	800,0	3.800,0		1.965,8			200,0		351,7	1.282,5						
Susținerea proiectelor culturale ale asociațiilor obștești (Primăria)		0,0	50,0	0,0	0,0		0,0		0,0														

Cultură, sport, tineret, culțe și odihnă

Programul/subprogramul 8503 "Protejarea și punerea în valoare a patrimoniului cultural național"	8503	2 099,3	2 387,2	2 960,7	2 984,8		2 970,8	14,0	2 984,8	2 251,3	577,5	358,0	0,0	22,0	0,0	43,0	91,0	16,5		
Muzeu		1 300,5	1 641,0	2 150,9	2 081,4		2 081,4		2 081,4	1 697,6	288,0	195,0		20,0		20,0	55,8	12,00		
Pinacoteca		464,6	746,2	809,8	903,4		889,4	14,0	903,4	553,7	289,5	163,0		2,0		23,0	35,2	4,50		
Activități muzicistice		334,2	0,0	0,0																
Programul/subprogramul 8602 "Sport"	8602	64 838,5	61 794,6	73 567,0	70 878,7	61 810,8	2 700,0	6 367,9	70 878,7	52 498,5	8 045,0	4 536,8	0,0	681,0	2 081,0	5 614,0	1 959,2	371,3	3 898,0	255,0
Activități sportive		7 110,9	5 225,7	1 879,4	1 500,0		1 500,0		1 500,0		650,0				700,0		150,0			
DITS (SSS nr.1, SSS nr.2, B. Petuhov)		30 284,4	32 706,6	37 811,6	37 168,7	37 060,8		107,9	37 168,7	31 278,8	3 424,9	1 803,3		488,0	940,0	450,0	587,0	211,25	2 107	163
ȘC Fotbal		7 418,6	7 948,3	11 116,2	10 810,0	9 550,0	1 200,0	60,0	10 810,0	7 821,5	1 188,5	673,4		94,0		1 504,0	202,0	55,00	491	31
SSSPCJRO		20 024,6	15 914,0	22 759,8	21 400,0	15 200,0		6 200,0	21 400,0	13 398,2	2 781,6	2 060,1		99,0	441,0	3 660,0	1 020,2	105,00	1 300	61
Programul/subprogramul 8603 "Tinereț"	8603	2 618,0	3 745,9	4 201,0	4 962,4	0,0	4 962,4	0,0	4 962,4	3 067,6	1 224,0	690,0	0,0	13,0	384,0	30,0	243,8	21,0	670,0	0,0
Sustinerea elevilor dotați (bursa)		234,0	234,0	234,0	234,0		234,0		234,0						234,0					
Programul de granturi pentru inițiative		20,0	20,0	98,4	100,0		100,0		150,0						150,0					
"Mogstentorii"		724,0	1 111,0	1 501,6	1 339,3		1 339,3		1 339,3	900,3	416,0	345,0		5,0			18,0	7,00	250	
Centrul municipal de tinereț		1 563,2	2 281,6	1 974,2	2 590,9		2 590,9		2 590,9	2 167,3	365,6	345,0		8,0			50,0	14,00	420	
Activități pentru tinereț		76,8	99,3	392,8	698,2		698,2		648,2							30,0	175,8			

Informație privind numărul cadrelor didactice și de conducere, beneficiari ai compensațiilor bănești în mărime de 4 000,0 lei, proiect 2026 pentru gr.08 „Cultura, sport, tineret, culte și odihnă”

Nr. d/o	Denumirea	F1-F3	P1-P2	Numărul beneficiarilor, persoane	Suma, mii lei
1	Școli sportive, inclusiv:	0812	8602	129	516,0
1.1.	Școala Sportivă Specializată "B.Petuhov "			25	100,0
1.2.	Școala Sportivă Specializată nr.2			18	72,0
1.3.	Școala Sportivă Specializată nr.1			49	196,0
1.4.	Școala Sportivă Specializată de Fotbal			21	84,0
1.5.	Școala Sportivă Specializată pentru Copii și Juniori Rezerve Olimpice de Probe pe Apă			16	64,0

Nomenclatorul tarifelor serviciilor prestate contra plata de instituțiile publice, finanțate de la bugetul municipal pe anul 2026

Nr. d/o	Tipul mijloacelor speciale	Denumirea serviciilor	Costul serviciilor (lei)		
			Provizoriu 2026	Proiect 2026	Devieri (+) sau (-)
01		Serviciile de stat cu destinație generală			
		<i><u>Eliberarea fișelor de traseu și controlul traficului rutier pentru unitățile de transport:</u></i>			
	Încasări de la prestarea serviciilor cu plată în domeniul gospodăriei comunale (cod ECO 142310)	de la 9 până la 16 locuri	250,0	250,0	0,0
		de la 17 până la 24 locuri	550,0	550,0	0,0
		de la 25 până la 35 locuri	850,0	850,0	0,0
		Pregătirea documentelor privind transferarea încăperilor din fondul nelocativ în cel locativ	400,0	400,0	0,0
		Pregătirea documentelor privind transferarea încăperilor din fondul locativ în cel nelocativ	1 000,0	1 000,0	0,0
08			Cultură, sport, tineret, culte și odihnă		
		<i><u>SSSCJRO de probe de apă:</u></i>			
		<i><u>Abonamente lunare:</u></i>			
		grupele de sănătate (instruirea înotului) până la 10 ani - 12 vizite lunar	350,0	0,0	-350,0
		grupele de sănătate (instruirea înotului) de la 10 ani până la 14 ani - 12 vizite lunar	450,0	0,0	-450,0
		grupele de sănătate (de la 6 ⁰⁰ până la 14 ⁰⁰ pentru 1 oră) de la 14 ani și mai mult - 12 vizite lunar	550,0	720,0	170,0
		grupele de sănătate (de la 19 ⁰⁰ până la 21 ⁰⁰ pentru 1 oră) de la 14 ani și mai mult - 12 vizite lunar	625,0	800,0	175,0

Nr. d/o	Tipul mijloacelor speciale	Denumirea serviciilor	Costul serviciilor (lei)			
	Încasări de la prestarea serviciilor cu plată a institutiilor bugetare din activitatea sportivă și întremarea sănătății (cod ECO 142310)	sală de sport (trenaioane) (de la 8 ⁰⁰ până la 14 ⁰⁰ pentru 1 oră) - 12 vizite lunar	450,0	470,0	20,0	
		sală de sport (trenaioane) (de la 17 ⁰⁰ până la 21 ⁰⁰ pentru 1 oră) - 12 vizite lunar	530,0	560,0	30,0	
		sală de sport + bazin (de la 8 ⁰⁰ până la 14 ⁰⁰ pentru 1 oră) - 12 vizite lunar	800,0	1 000,0	200,0	
		sală de sport + bazin (de la 17 ⁰⁰ până la 21 ⁰⁰ pentru 1 oră) - 12 vizite lunar	990,0	1 100,0	110,0	
		sală de fitnes pentru grupe cu antrenor (1 oră x 3 ori/săptămânal)	320,0	350,0	30,0	
		sală de fitnes pentru grupe cu antrenor + bazin (1 oră x 3 ori/săptămânal)	820,00	920,0	100,0	
		<i>Abonamente pe 1 oră:</i>				
		arenda unei piste în bazin pentru 1 oră	350,00	350,0	0,0	
		arenda terenului sportiv pentru 1 oră	170,00	170,0	0,0	
		<i>Abonamente semianuale:</i>				
		grupele de sănătate (de la 6 ⁰⁰ până la 14 ⁰⁰ pentru 1 oră) de la 14 ani și mai mult - 12 vizite lunar	2 750,00	3 600,00	850,0	
		grupele de sănătate (de la 19 ⁰⁰ până la 21 ⁰⁰ pentru 1 oră) de la 14 ani și mai mult - 12 vizite lunar	3 125,00	4 000,00	875,0	
		<i>Servicii cu plată în SSS de Fotbal:</i>				
		plata pentru antrenament pe pista de altetism (1 oră) p/u grupa de 8 persoane	38,0	38,0	0,0	
		plata pentru antrenamentul unei grupe de până la 10 persoane pe terenul sportiv mic, cu acoperire artificială (1 oră)	330,0	330,0	0,0	

Nr. d/o	Tipul mijloacelor speciale	Denumirea serviciilor	Costul serviciilor (lei)			
		plata pentru utilizarea terenului sportiv de fotbal, cu acoperire naturală (1 oră)	1 900,0	1 900,0	0,0	
		plata pentru utilizarea vestiarului (camera de schimb+baie cu duș) (1 oră)	300,0	300,0	0,0	
		plata pentru utilizarea terenului sportiv întru desfășurarea evenimentelor în masă (concerte, congrese, etc.), (1 oră)	6 000,0	6 000,0	0,0	
		plata pentru parcare a unui autobus cu o capacitate de la 15 locuri (în timpul activităților) (1 oră)	30,0	30,0	0,0	
		plata pentru parcare a unui automobil (în timpul activităților), (1 oră)	10,0	10,0	0,0	
		<u>Servicii cu plată în IP Palatul Municipal de Cultură din mun. Bălti:</u>				
	Încasări din activitatea culturală: manifestații artistice, instruirii individuale, serate ect. (cod ECO 142310)	bilete de intrare la concerte	30,0	0,0	-30,0	
		bilete de intrare la concursuri	40,0	0,0	-40,0	
		bilete de intrare la show-programe	50,0	0,0	-50,0	
		bilete de intrare la prezentări p/u copii și tineret (balcon)	25,0	0,0	-25,0	
		bilete de intrare la prezentări p/u copii și tineret (sala)	35,0	0,0	-35,0	
		bilete de intrare la show-programe teatralizate (balcon)	35,0	0,0	-35,0	
		bilete de intrare la show-programe teatralizate (sala)	50,0	0,0	-50,0	
		bilete de intrare la prezentări TVC (copii)	20,0	0,0	-20,0	
		bilete de intrare la prezentări TVC (tineret)	30,0	0,0	-30,0	
		bilete la intrare la concursuri, festivaluri	0,0	50,0	50,0	
		bilete de intrare la	sală	0,0	100,0	100,0
		concerte, spectacole	balcon	0,0	50,0	50,0
		bilete de intrare la activități interactive		0,0	75,0	75,0
		plata pentru desfășurarea diferitor evenimente în sala cu o arie mai mare de 200 m ² (1 oră) în perioada de neîncălzire	4 300,0	3 000,0	-1 300,0	

Nr. d/o	Tipul mijloacelor speciale	Denumirea serviciilor	Costul serviciilor (lei)		
	Plata pentru desfășurarea diferitor evenimente (cod ECO 142310)	plata pentru desfășurarea diferitor evenimente în sala cu o arie mai mare de 200 m ² (1 oră) în perioada de încălzire	4 600,0	4 200,0	-400,0
		plata pentru desfășurarea diferitor evenimente în sala cu o arie mai mică de 200 m ² (1 oră) în perioada de neîncălzire	1 100,0	0,0	-1 100,0
		plata pentru desfășurarea diferitor evenimente în sala cu o arie mai mică de 200 m ² (1 oră) în perioada de încălzire	1 200,0	0,0	-1 200,0
		plata pentru desfășurarea diferitor evenimente în sala cu o arie mai mare de 100 m ² până la 200 m ² (1 oră) în perioada de neîncălzire	0,0	1 000,0	1 000,0
		plata pentru desfășurarea diferitor evenimente în sala cu o arie mai mare de 100 m ² până la 200 m ² (1 oră) în perioada de încălzire	0,0	2 200,0	2 200,0
		plata pentru desfășurarea diferitor evenimente în sala cu o arie până la 100 m ² în perioada de neîncălzire	0,0	600,0	600,0
		plata pentru desfășurarea diferitor evenimente în sala cu o arie până la 100 m ² (1 oră) în perioada de încălzire	0,0	1 800,0	1 800,0
Încasări de la servicii suport evenimente	servicii de sonorizare până la 1 kw (1 oră)	0,0	300,0	300,0	
	servicii de sonorizare mai mult de 1 kw (1 oră)	0,0	600,0	600,0	
	servicii de iluminat scenic 1 kw (1 oră)	0,0	400,0	400,0	
	servicii de încălzire cu convector electric (1 oră)	0,0	200,0	200,0	
<u>Servicii cu plată în IP Casa de Cultură Polivalentă din mun. Bălti:</u>					
<u>Provizoriu 2026</u>					
	bilete de intrare la concerte, serate, spectacole	Balcon	50,0	0,0	-50,0
		Econom	50,0	0,0	-50,0
		Standart	75,0	0,0	-75,0
		Vip	100,0	0,0	-100,0

Nr. d/o	Tipul mijloacelor speciale	Denumirea serviciilor	Costul serviciilor (lei)			
	Încasări din desfășurarea diferitor evenimente (cod ECO 142310)	bilete de intrare la activități interactive, copii	Econom	35,0	0,0	-35,0
			Standart	50,0	0,0	-50,0
		bilete de intrare la activități interactive, adulți	Econom	50,0	0,0	-50,0
			Standart	75,0	0,0	-75,0
		bilete de intrare la concursuri/festivaluri, prezentări artistice		50,0	0,0	-50,0
		taxa pentru participare la concursuri/festivaluri republicane		200,0	0,0	-200,0
		taxa pentru participare la concursuri/festivaluri regionale		150,0	0,0	-150,0
		taxa pentru participare la concursuri/festivaluri municipale		100,0	0,0	-100,0
		instruire artistică (individuală) - 1 oră		300,0	0,0	-300,0
		instruire artistică (grup) - 12 ore		500,0	0,0	-500,0
*Opțiunea "PLUS" majorează prețul biletului cu 25,0 lei și poate fi aplicată la orice categorie menționată, în cazul evenimentelor cu beneficii suplimentare						
	Plata pentru desfășurarea diferitor evenimente (cod ECO 142310)	plata pentru desfășurarea diferitor evenimente în sala cu o arie mai mare de 200 m ² (1 oră) (octombrie-martie)		4 000,0	0,0	-4 000,0
		plata pentru desfășurarea diferitor evenimente în sala cu o arie mai mare de 200 m ² (1 oră) (aprilie-septembrie)		3 000,0	0,0	-3 000,0
		plata pentru desfășurarea diferitor evenimente în sala cu o arie mai mare de 100 m ² până la 200 m ² (1 oră) (octombrie-martie)		2 500,0	0,0	-2 500,0
		plata pentru desfășurarea diferitor evenimente în sala cu o arie mai mare de 100 m ² până la 200 m ² (1 oră) (aprilie-septembrie)		1 500,0	0,0	-1 500,0
		plata pentru desfășurarea diferitor evenimente în sala cu o arie până la 100 m ² (1 oră) (octombrie-martie)		1 600,0	0,0	-1 600,0
		plata pentru desfășurarea diferitor evenimente în sala cu o arie până la 100 m ² (1 oră) (aprilie-septembrie)		600,0	0,0	-600,0

Nr. d/o	Tipul mijloacelor speciale	Denumirea serviciilor	Costul serviciilor (lei)		
		*Opțiunea de reducere, de 25,0% se aplică pentru desfășurarea evenimentelor culturale destinate copiilor			
	Încasări de la servicii suport evenimente	servicii de sonorizare până la 1kw (1 oră)	450,0	0,0	-450,0
		servicii de sonorizare mai mult de 1kw (1 oră)	500,0	0,0	-500,0
		servicii de iluminat scenic (1 oră)	300,0	0,0	-300,0
		servicii de încălzire cu convector electric (1 oră)	200,0	0,0	-200,0
		servicii de încălzire suplimentară (1 oră)	500,0	0,0	-500,0
		<i>Servicii cu plată în IP Casa de Cultură Polivalentă din mun. Bălti:</i>			
		<i>Proiect 2026</i>			
	Încasări din activitatea culturală: manifestații artistice, instruirii individuale, serate ect. (cod ECO 142310)	bilete de intrare la concerte/spectacole	0,0	75,0	75,0
		bilete de intrare la serate/show-programe pentru copii	0,0	100,0	100,0
		bilete de intrare la serate/show-programe pentru adulți	0,0	150,0	150,0
		bilete de intrare la activități interactive pentru copii	0,0	50,0	50,0
		bilete de intrare la activități interactive pentru adulți	0,0	100,0	100,0
		bilete de intrare la concursuri/festivaluri	0,0	75,0	75,0
		taxa pentru participare la concursuri/festivaluri	0,0	100,0	100,0
	Încasări din oferirea spațiilor (cod ECO 142310)	spațiul cu o arie mai mare de 200 m ² (1 oră) (octombrie-martie)	0,0	4 000,0	4 000,0
		spațiul cu o arie mai mare de 200 m ² (1 oră) (aprilie-septembrie)	0,0	3 000,0	3 000,0
		spațiul cu o arie mai mare de 100 m ² până la 200 m ² (1 oră) (octombrie-martie)	0,0	2 500,0	2 500,0
		spațiul cu o arie mai mare de 100 m ² până la 200 m ² (1 oră) (aprilie-septembrie)	0,0	1 500,0	1 500,0
		spațiul cu o arie până la 100 m ² (1 oră) (octombrie-martie)	0,0	1 600,0	1 600,0

Nr. d/o	Tipul mijloacelor speciale	Denumirea serviciilor	Costul serviciilor (lei)		
		spațiul cu o arie până la 100 m ² (1 oră) (aprilie-septembrie)	0,0	600,0	600,0
		*opțiunea de reducere, de 25,0 la sută se aplică pentru desfășurarea evenimentelor culturale destinate copiilor			
	Încasări de la servicii suport evenimente (cod ECO 142310)	servicii de încălzire suplimentară în spațiul cu o arie mai mare de 100 m ² până la 200 m ² (1 oră)	0,0	200,0	200,0
		servicii de încălzire suplimentară în spațiul cu o arie mai mare de 200 m ² (1 oră)	0,0	500,0	500,0
		servicii de sonorizare până la 1 kw (1 oră)	0,0	450,0	450,0
		servicii de sonorizare mai mult de 1 kw (1 oră)	0,0	500,0	500,0
servicii de iluminat scenic (1 oră)	0,0	300,0	300,0		
09	Învățământul				
	Încasări de la prestarea serviciilor cu plată pentru instruirea copiilor în cadrul școlilor muzicale și de arte plastice, finanțate din buget. (cod ECO 142310)	Taxa lunară pentru instruirea copiilor: Școala de Muzică „G.Enescu”, Școala de Arte „C.Porumbescu”	440,0	440,0	0,0
		Taxa lunară pentru instruirea copiilor în Școala de Arte Plastice	230,0	230,0	0,0
		Taxa lunară pentru instruirea copiilor pentru grupele pregătitoare în Școala de Arte „C.Porumbescu”	480,0	480,0	0,0
		Taxa lunară pentru instruirea copiilor pentru grupele pregătitoare în Școala de Arte Plastice	260,0	260,0	0,0
**	Încasări de la prestarea serviciilor cu plată pentru instituțiile bugetare (cod ECO 142310)	Taxa pentru expedierea informației prin poștă, pe suport de hârtie, când volumul depășește 20 de pagini	0,02 unități contravenționale pentru fiecare pagină	0,02 unități contravenționale pentru fiecare pagină	0,0

Nota: Alte tipuri a serviciilor cu plata acordate de:

Nr. d/o	Tipul mijloacelor speciale	Denumirea serviciilor	Costul serviciilor (lei)
---------	----------------------------	-----------------------	--------------------------

1. Arhiva de stat - conform tarifelor prevăzute în Hotărârea Guvernului RM nr.339 din 23 martie 2005 cu privire la aprobarea Nomenclatorului lucrărilor efectuate și a serviciilor prestate contra/fără plată de către Agenția Națională a Arhivelor cu modificările și completările ulterioare.

Pentru urgența perfectării și eliberării certificatelor într-o perioadă de timp mai scurtă decât prevede legislația în vigoare, după cererea clientului, se prevăd coeficienți tarifari la Indicatorul de prețuri pentru serviciile contra plată, acordate de către arhivele de stat:

- pentru perfectare în timp de 1 zi, coeficientul = 3;
- pentru perfectare în timp de 2 zile, coeficientul = 2;
- pentru perfectare în timp de 15 zile, coeficientul = 1;

* 2. Plata de notificare privind inițierea activității de comerț - 100 lei. Conform art.14 al Legii RM nr.231 din 23.10.2010 cu privire la comerțul interior.

** 3. Pentru toate instituțiile bugetare în conformitate cu art.22 al Legii nr.148 din 09.06.2023 privind accesul la informațiile de interes public.

**Alimentația elevilor (dejunuri și prânzuri) în școli primare,
gimnazii și licee din mun. Bălți pentru anul 2026**

	Elevi alimentati total	Zile de alimentare mediu	Costul normei de alimentare	Cheltuieli conform limitelor din TDS, mii lei
Dejunuri cl. I-IX (din TDS)	13 329,0	171,0	18,0	40 832,7
Total dejunuri	13 329,0	171,0	18,0	40 832,7

	Elevi alimentati total	Zile de alimentare mediu	Costul normei de alimentare	Cheltuieli conform calculului din venituri proprii, mii lei
Prânzuri V-IX (XII) (din venituri proprii)	724,0	171,0	22,0	2 724,8
Total prânzuri	724,0	171,0	22,0	2 724,8

Informație privind numărul cadrelor didactice și de conducere, beneficiari ai compensațiilor bănești în mărime de 4 000,0 lei, proiect 2026

Nr. d/o	Denumirea	F1-F3	P1-P2	Numărul beneficiarilor, persoane	Suma, mii lei
1	Învățămînt preșcolar	0911	8802	492	1 968,0
2	Învățămînt primar	0912	8803	43	172,0
3	Învățămînt gimnazial	0921	8804	166	664,0
4	Învățămînt liceal, inclusiv:	0922	8806	760	3 040,0
5	DÎTS	0922	8806	580	2 320,0
6	IPLT M.Eminescu	0922	8806	115	460,0
7	IPLT N.Gogol	0922	8806	65	260,0
8	Învățămînt extrașcolar, inclusiv:	0950	8814	117	468,0
9	DÎTS	0950	8814	33	132,0
10	Direcția Cultură	0950	8814	84	336,0
11	TOTAL			1 578	6 312,0

PROIECTUL BUGETULUI PE gr.09 PENTRU ANUL 2026

Subprogramul	Total, inclusiv:	TDS	inclusiv:							Venituri proprii	inclusiv: Prinzuri	Venituri colectate
			TDS	Categoriale	inclusiv: dejunuri	Limbi minorități	Instruire deținuți	Dejunuri din TDS	Compensații			
Educația timpurie	260 301,3	248 427,5	246 459,5							1 968,0		11 873,8
Învățământ primar	18 974,2	18 850,2		16 676,3	269,7				2 001,9	172,0		124,0
Învățământ gimnazial	59 912,4	58 220,1		52 268,1	615,2	352,1	164,4	4 771,5	664,0	500,8	500,8	1 191,5
Învățământ liceal, inclusiv:	358 015,7	352 962,1	0,0	320 540,2	3 792,5	0,0	0,0	29 381,9	3 040,0	2 474,0	2 224,0	2 579,6
DÎTS	263 460,0	260 346,0		235 715,9	2 886,9			22 310,1	2 320,0	1 753,6	1 753,6	1 360,4
L.T.M.Eminescu	53 387,6	52 917,2		47 683,0	611,4			4 774,2	460,0	274,7	274,7	195,7
L.T.N.Gogol	26 351,8	26 132,6		23 575,0	294,2			2 297,6	260,0	195,7	195,7	23,5
Primaria (proiect Gorkii viceu)	1 250,0	0,0										
Componenta municipală	6 456,6	6 456,6		6 456,6						250,0		1 000,0
Fondul de educație incluzivă	7 109,7	7 109,7		7 109,7								
Învățământ extrașcolar, inclusiv:	39 451,0	35 816,0	35 348,0	0,0		0,0	0,0	0,0	468,0	0,0	0,0	3 635,0
Casa de creație	8 471,8	8 471,8	8 339,8									
Tabara de odihnă	1 414,2	1 414,2	1 414,2						132,0			
Scoala de Muzică "G. Enescu"	12 135,0	10 830,0	10 698,0									
Scoala de Arte "C. Porumbescu"	11 471,7	10 079,9	9 931,9						132,0			1 305,0
Scoala de Arte Plastice	5 958,3	5 020,1	4 964,1						148,0			1 391,8
Aparat DÎTS, inclusiv:	7 102,5	423,6	423,6	0,0		0,0	0,0	0,0	56,0			938,2
aparatură 00005	6 678,9	0,0								6 678,9	0,0	0,0
activități sportive 00230	0,0	0,0										
activități tineret 00239	0,0	0,0										
granturi p/u tineret 00462	0,0	0,0										
Olimpiadele 00380	118,4	118,4	118,4									
Examenele/curriculum 00215	305,2	305,2	305,2									
tineri specialiști 00548	0,0	0,0										
Contabilitatea centralizată	7 841,7	0,0								7 841,7		
Serviciul de deservire administrativ central.al DITS	2 666,2	0,0								2 666,2		
TOTAL	754 265,0	714 699,5	282 231,1	389 484,6	4 677,4	352,1	164,4	36 155,3	6 312,0	20 161,6	2 724,8	19 403,9

PROIECT 2026

No	Denumirea institutiei	nun.elevilor de la 01.09.25	Numărul beneficiarilor	num.zilelor pe an	num. zile- copil	costul	total calculat	total calculat (lei)
1	Șc. primara nr. 21	0						
2	Șc. primara nr.16 Sadovoe	0						
	Total șc. primara	0		171	0	22,00	0,00	0,00
1	Gimnaziul №2	86	12	171	2052	22,00	45 144,00	45 200,00
3	Gimnaziul №3	76	12	171	2052	22,00	45 144,00	45 200,00
4	Gimnaziul №6	94	8	171	1368	22,00	30 096,00	30 100,00
5	Gimnaziul №7	61	26	171	4446	22,00	97 812,00	97 900,00
6	Gimnaziul №9	80	12	171	2052	22,00	45 144,00	45 200,00
7	Gimnaziul №10	74	12	171	2052	22,00	45 144,00	45 200,00
9	Gimnaziul №14	197	28	171	4788	22,00	105 336,00	105 400,00
10	Gimnaziul №19 Elizaveta	89					0,00	0,00
11	Gimnaziul "A.Cuza"	264	23	171	3933	22,00	86 526,00	86 600,00
	Total gimnazii	1021	133	171	22743	22,00	500 346,00	500 800,00
1	Liceul teoretic "M.Eminescu"	1328	73	171	12483	22,00	274 626,00	274 700,00
2	Liceul teoretic "N.Gogol"	633	52	171	8892	22,00	195 624,00	195 700,00
3	Liceul teoretic "D.Cantemir"	589	50	171	8550	22,00	188 100,00	188 100,00
4	Liceul teoretic "B.Hașdeu"	988	60	171	10260	22,00	225 720,00	225 800,00
5	Liceul teoretic "L.Blaga"	880	31	171	5301	22,00	116 622,00	116 700,00
6	Liceul teoretic "M.Lomonosov"	445	40	171	6840	22,00	150 480,00	150 500,00
7	Liceul teoretic "M.Gorki"	360	34	171	5814	22,00	127 908,00	128 000,00
8	Liceul teoretic "G.Coșbuc"	997	58	171	9918	22,00	218 196,00	218 200,00
9	Liceul teoretic "V.Maiacovschi"	378	43	171	7353	22,00	161 766,00	161 800,00
10	Liceul teoretic "Șt.cel Mare"	348	30	171	5130	22,00	112 860,00	112 900,00
11	Liceul teoretic "A.Pușkin"	524	47	171	8037	22,00	176 814,00	176 900,00
12	Liceul teoretic "V.Alecsandri"	960	73	171	12483	22,00	274 626,00	274 700,00
	Total liceie	8430	591	171	101061	22,00	2 223 342,00	2 224 000,00
	Total	9451	724	171	123804	22,00	2 723 688,00	2 724 800,00

**Informație
privind cheltuielile la ramura
"Protecție socială" pe anul 2026 mun. Bălți**

Denumirea	Org 2	F3	PIP2	P3	Executat 2023	Executat 2024	Executat 2025	Proiect 2026	Cheltuieli de servicii personal	Bunuri și servicii	Resurse termo energetice	Alimentația	Prestații sociale (alocații, compensatii, ajutoare bănești, indemnizații)	Mijloace fixe	Stocuri	Alimentația	Numărul instituțiilor	Numărul unități	Numărul beneficiarilor/ți utilizator (persoane)
Total general, inclusiv					69 284,6	18 453,1	18 681,8	20 752,6	8 107,4	1 951,2	711,7	333,2	8 549,9	563,0	1 581,1	630,2	3,0	67,0	2 909,0
Total din contul TDS					1 855,4	976,0	2 125,4	2 882,5	112,2	0,5	0,0	0,0	2 769,8	0,0	0,0	0,0	0,0	1,0	69,0
Total din contul APL					67 429,2	17 477,1	16 556,4	17 870,1	7 995,2	1 950,7	711,7	333,2	5 780,1	563,0	1 581,1	630,2	3,0	66,0	2 840,0
					4 657,8	3 471,1	0,0	0,0	0,0	0,0	0,0	0,0	0,0	0,0	0,0	0,0	0,0	0,0	0,0
Politici și management în domeniul protecției sociale					4 539,0	0,0	0,0	0,0	0,0	0,0	0,0	0,0	0,0	0,0	0,0	0,0	0,0	0,0	0,0
Proiectul „Acordarea asistenței tehnice pentru consolidarea sistemului de protecție a copilului, inclusiv serviciilor sociale”	03744	1091	9001	70378	118,8	0,0	0,0	0,0	0,0	0,0	0,0	0,0	0,0	0,0	0,0	0,0	0,0	0,0	0,0
Politici și management în domeniul protecției sociale (DGSPF)	10549	1091	9001	00019	0,0	3 471,1	0,0	0,0	0,0	0,0	0,0	0,0	0,0	0,0	0,0	0,0	0,0	0,0	0,0
Susținerea financiară a familiei la nașterea copilului	9006				14 108,8	918,0	1 607,4	1 853,0	0,0	0,0	0,0	0,0	1 853,0	0,0	0,0	0,0	0,0	0,0	703,0
Susținerea copiilor cu dizabilitate pentru rechizite la începutul anului școlar	10549	1040	9006	00276	0,0	918,0	1 416,3	1 650,0	0,0	0,0	0,0	0,0	1 650,0	0,0	0,0	0,0	0,0	0,0	500,0
					0,0	0,0	191,1	203,0	0,0	0,0	0,0	0,0	203,0	0,0	0,0	0,0	0,0	0,0	203,0
Susținerea copiilor rămași fără îngrijirea părintească	03744				3 533,4														
					100,8														
					33,6														
Întreținerea centrelor de asistent social de plasament pentru copii	14187	1040	9006	00275															
Servicii de asistență parentală profesionalistă	14187				00283	3 793,5	0,0	0,0	0,0	0,0	0,0	0,0	0,0	0,0	0,0	0,0	0,0	0,0	0,0
Susținerea caselor de copii de tip familial	14184	1040	9006	00327	00284	133,8	0,0	0,0	0,0	0,0	0,0	0,0	0,0	0,0	0,0	0,0	0,0	0,0	0,0
Prestarea altor tipuri de servicii sociale unor categorii de populație	15705				94,2	0,0	0,0	0,0	0,0	0,0	0,0	0,0	0,0	0,0	0,0	0,0	0,0	0,0	0,0
Serviciul social de sprijin pentru familiile cu copii	14190				00348	725,1	0,0	0,0	0,0	0,0	0,0	0,0	0,0	0,0	0,0	0,0	0,0	0,0	0,0
					00048	0,0	0,0	0,0	0,0	0,0	0,0	0,0	0,0	0,0	0,0	0,0	0,0	0,0	0,0
Acordarea prestațiilor sociale pentru copii plasați în serviciile sociale	03744				00410	400,0	0,0	0,0	0,0	0,0	0,0	0,0	0,0	0,0	0,0	0,0	0,0	0,0	0,0
					00479	638,3	0,0	0,0	0,0	0,0	0,0	0,0	0,0	0,0	0,0	0,0	0,0	0,0	0,0
Proiectul „Acordarea asistenței tehnice pentru consolidarea sistemului de protecție a copilului, inclusiv serviciilor sociale”	14184	1040	9006	70378	14187	4 656,1	0,0	0,0	0,0	0,0	0,0	0,0	0,0	0,0	0,0	0,0	0,0	0,0	0,0
					14190	0,0	0,0	0,0	0,0	0,0	0,0	0,0	0,0	0,0	0,0	0,0	0,0	0,0	0,0
Centrul medico-social de zi “REBECA”	15175				9010	31 662,0	6 970,5	8 367,3	9 047,7	5 697,0	1 456,4	615,9	14,6	563,0	1 316,7	630,2	2,0	49,0	610,0
Centrul Comunitar de Sănătate Mintală	14673				00347	888,9	964,3	1 082,9	1 247,7	1 023,3	176,4	134,9	2,0	25,0	21,0	0,0	1,0	8,0	460,0
					00348	4 933,6	6 006,2	7 284,4	7 800,0	4 673,7	1 280,0	481,0	0,0	538,0	1 295,7	630,2	1,0	41,0	150,0

În urma implementării reformei sistemului de asistență socială “RESTART”, în conformitate cu Legea nr.256 din 17.08.2023 și H.G. nr.957 din 06.12.2023, instituțiile publice prestatoare de servicii sociale pe teritoriul mun.Bălți sunt preluate de către Agenția Teritorială de Asistență Socială Nord-Nord-Vest, din subordinea Ministerului Muncii și Protecției Sociale.

Servicii sociale pentru anul 2026

GR. 10 Protecție socială	F1F3	P1P2	P3	Total	TDS	APL	Nr. beneficiarilor	Descriere
				20 752,6	2 882,5	17 870,1	2 909,0	
Alocarea ajutorului bănesc unic la nașterea copilului	1040	9006	00276	1 650,0		1 650,0	500,0	500 nou-născuți a câte 3,3 mii lei = 1650,0 mii lei
Ajutor bănesc pentru copii cu dizabilități pentru rechizite la începutul anului școlar			00348	203,0		203,0	203,0	203 copii a câte 1,0 mii lei = 203,0 mii lei - ajutor bănesc copiilor încadrați în grad de dizabilitate instituționalizați la 1 septembrie a anului școlar
Centrul medico-social de zi "REBECA"	1012	9010	00347	1 247,7		1 247,7	460,0	întreținerea centrului
Centrul Comunitar de Sănătate Mintală			00348	7 800,0		7 800,0	150,0	întreținerea centrului
Centrul de găzduire și adaptare socială a persoanelor fără adăpost "Reîntoarcere"	1070	9012	00325	2 833,5		2 833,5	15,0	întreținerea centrului

Susținerea veteranilor, victimelor represiunilor politice și cetățenilor din municipiul Bălți afectați de radiații.	1099	9019	00348	657,5		657,5	517,0	Afganistan - 155persoane *0,5 mii lei = 77,5 mii lei; Cernobîl - 80persoane*0,5 mii lei = 40,0 mii lei; Transnistria - 270persoane*0,5 mii lei = 135,0 mii lei; Veterani de război - 4persoane*80,0 mii lei = 320,0 mii lei; Persoanele asimilate participanților la cel de-al II-ea Război Mondial: 1pers*15,0 mii lei = 15,0 mii lei; Foștilor deținuți minori ai lagărelor de concentrare, ghetourilor și alte locuri de detenție forțată 7pers*10,0 mii lei = 70,0 mii lei;
Alocații unice cu prilejul jubileului de căsnicie comună și persoanelor ce au atins vârsta de 90 de ani sau mai mult			00348	1 000,0		1 000,0	369,0	Jubiliarii de căsnicie comună și persoane care au atins vârsta de 90 ani și mai mult: 120pers*2,0 mii lei = 240,0 mii lei (50ani) 11pers*4,0 mii lei = 44,0 mii lei (60ani) 8pers*10,0 mii lei = 80,0 mii lei (100ani) 168pers*2,5 mii lei = 419,0 mii lei (90-94ani) 62pers*3,5 mii lei = 217,0 mii lei (95-99ani)
Susținerea financiară a familiilor defavorizate prin acordarea ajutorului bănesc unor categorii social-vulnerabile pentru perioada rece a anului			00322	2 248,0		2 248,0	562,0	562pers*800,0 lei * 5 luni
Susținerea tinerilor specialiști din domeniul învățământului și culturii			00546, 00548	2 769,8	2 769,8		69,0	68 tineri specialiști din domeniul învățământului a câte 40,0 mii lei (diferite tranșe (suma = 2 729,8 mii lei)) și un tânăr specialist din domeniul culturii a câte 40,0 mii lei
Mediator comunitar + ajutor bănesc copiilor de etnie romă pentru motivarea frecventării instituțiilor de învățământ			00371	343,1	112,7	230,4	64,0	Un mediator comunitar (pentru cheltuieli de personal - 68,1 mii lei + ajutor bănesc în sumă de 230,4 mii lei pentru 64 copii-romi (în valoare de 3600 lei))

Ordin Ministerul Finanțelor 124

Tabelul nr.1

Structura bugetului municipal Bălți conform clasificăției economice (% din total, devieri +/-) pentru anii 2023-2028

Denumirea	Cod Eco	Executat anul 2023		Executat anul 2024		Aprobat anul 2025		Proiect anul 2026		Devieri proiect anul 2026 față de aprobat anul 2025		Estimat pe anul 2027		Estimat pe anul 2028	
		mii lei	% din total	mii lei	% din total	mii lei	% din total	mii lei	% din total	mii lei	% din total	mii lei	% din total	mii lei	% din total
VENITURI, TOTAL	1	1 002 689,5	100,0	1 036 956,4	100,0	1 151 889,2	100,0	1 256 607,7	100,0	104 718,5	100,0	1 185 251,8	100,0	1 205 100,5	100,0
Impozit pe venitul persoanelor fizice	1111	196 551,4	19,6	231 285,4	22,3	239 450,0	20,8	261 250,0	20,8	21 800,0	20,8	270 450,0	22,8	283 450,0	23,5
Impozitul funciar	1131	340,8	0,0	327,5	0,0	322,0	0,0	325,0	0,0	3,0	0,0	426,0	0,0	427,0	0,0
Impozitul pe bunurile imobiliare	1132	25 697,0	2,6	26 569,5	2,6	25 920,0	2,3	26 415,0	2,1	495,0	0,5	26 270,0	2,2	26 470,0	2,2
Impozit privat	1133	282,1	0,0	13,1	0,0	10,0	0,0	20,0	0,0	10,0	0,0	20,0	0,0	20,0	0,0
Taxe pentru servicii specifice	1144	40 253,6	4,0	51 828,6	5,0	52 220,5	4,5	51 489,9	4,1	-730,6	-0,7	51 809,3	4,4	51 809,4	4,3
Taxe și plăți pentru utilizarea mărfurilor și pentru practicarea unor genuri de activitate	1145	1 928,0	0,2	640,9	0,1	700,0	0,1	700,0	0,1	0,0		700,0	0,1	700,0	0,1
Taxele pentru resursele naturale	1146	313,0	0,0	355,0	0,0	300,0	0,0	300,0	0,0	0,0		300,0	0,0	300,0	0,0
Granturi curente primite de la organizațiile internaționale pentru proiecte finanțate din surse externe	1321			118,3	0,0										
Granturi capitale primite de la organizațiile internaționale pentru proiecte finanțate din surse externe	1322	822,9	0,1	10 565,6	1,0	41 337,1	3,6	46 381,0	3,7	5 043,9	4,8				
Renta	1415	6 814,7	0,7	9 387,3	0,9	9 894,5	0,9	9 896,0	0,8	1,5	0,0	9 939,2	0,8	9 939,2	0,8

Taxe și plăți administrative	1422	1 037,1	0,1	324,1	0,0	100,0	0,0	200,0	0,0	100,0	0,1	100,0	0,0	100,0	0,0
Comercializarea mărfurilor și serviciilor de către instituțiile bugetare	1423	23 056,2	2,3	23 596,8	2,3	24 640,9	2,1	27 234,1	2,2	2 593,2	2,5	26 110,0	2,2	27 725,5	2,3
Amenzi și sancțiuni contravenționale	1431	185,1	0,0	210,3	0,0	200,0	0,0	250,0	0,0	50,0	0,0	250,0	0,0	250,0	0,0
Alte amenzi și sancțiuni pecuniare încasate în bugetul local de nivelul II	1434			34,0	0,0										
Donații voluntare pentru cheltuieli curente	1441	2 338,5	0,2	1 144,2	0,1	1 013,0	0,1	850,0	0,1	-163,0	-0,2	850,0	0,1	860,0	0,1
Donații voluntare pentru cheltuieli capitale	1442	77,8	0,0	54,6	0,0										
Alte venituri	1451	307,9	0,0	221,2	0,0	30,0	0,0	30,0	0,0			30,0	0,0	30,0	0,0
Transferuri primite între bugetul de stat și bugetele locale de nivelul II	1911	698 309,1	69,6	680 280,0	65,6	755 751,2	65,6	821 266,7	65,4	65 515,5	62,6	797 997,3	67,3	803 019,4	66,6
Transferuri primite între instituțiile bugetului de stat și instituțiile bugetelor locale de nivelul II	1913	4 374,3	0,4					10 000,0	0,8						
CHELTUIELI, TOTAL	2+3	1 010 476,4	100,0	1 114 563,4	100,0	1 180 557,8	100,0	1 357 530,2	100,0	176 972,4	100,0	1 147 989,6	100,0	1 169 946,8	100,0
Cheltuieli de personal	21	530 298,4	52,5	592 348,9	53,1	647 272,4	54,8	702 348,0	51,7	55 075,6	31,1	689 019,7	60,0	690 075,3	59,0
Bunuri și servicii	22	164 039,5	16,2	104 189,3	9,3	167 007,8	14,1	258 876,4	19,1	91 868,6	51,9	179 221,1	15,6	179 739,4	15,4
Dobânzi și alte plăți aferente datoriei	24	8 678,3	0,9	5 412,4	0,5	11 178,2	0,9	13 769,5	1,0	2 591,3	1,5	11 581,2	1,0	8 869,5	0,8
Subvenții	25	56 705,9	5,6	76 357,0	6,9	80 654,6	6,8	76 000,0	5,6	-4 654,6	-2,6	76 200,0	6,6	76 200,0	6,5
Granturi acordate	26	71 743,3	7,1	81 478,6	7,3	40 459,3	3,4	195,0	0,0	-40 264,3	-22,8	195,0	0,0	195,0	0,0
Prestații sociale	27	47 073,0	4,7	22 691,9	2,0	28 627,8	2,4	29 622,9	2,2	995,1	0,6	31 784,5	2,8	31 818,4	2,7
Alte cheltuieli	28	3 626,7	0,4	2 915,0	0,3	4 033,8	0,3	19 015,3	1,4	14 981,5	8,5	4 058,2	0,4	4 081,1	0,3
Mijloace fixe	31	100 083,2	9,9	183 697,1	16,5	178 096,0	15,1	245 020,5	18,0	66 924,5	37,8	79 644,2	6,9	82 540,1	7,1

Stocuri de materiale circulante	33	43 510,1	4,3	45 803,2	4,1	50 709,5	4,3	51 020,4	3,8	310,9	0,2	99 270,1	8,6	102 915,0	8,8
Active neproductive	37	-15 282,0	-1,5	-330,0	0,0	-27 481,6	-2,3	-38 337,8	-2,8	-10 856,2	-6,1	-22 984,4	-2,0	-6 487,0	-0,6
GOLD BUGETAR	1-(2+3)	-7 786,9		-77 607,0		-28 668,6		-100 922,5		-72 253,9		37 262,2		35 153,7	
SURSE DE FINANȚARE, TOTAL	4+5+9	7 786,9	100,0	77 607,0	100,0	28 668,6	100,0	100 922,5	100,0	72 253,9	100,0	-37 262,2	100,0	-35 153,7	100,0
Acțiuni și alte forme de participare în capital în interiorul țării	415	154,0	2,0	1 037,3	1,3										
Alte creanțe interne ale bugetului	418	390,2	5,0	189,0	0,2										
Diferența de curs pozitivă	421	1 714,1	22,0	496,5	0,6										
Diferența de curs negativă	422	-1 979,7	-25,4	-488,5	-0,6										
Împrumuturi interne de la instituțiile financiare	552	6 612,0	84,9	-10 221,3	-13,2	28 668,6	100,0	87 076,5	86,3	58 407,9	80,8	-28 108,2	75,4	-26 666,7	75,9
Împrumuturi externe	595			89 210,7	115,0			-9 154,0	-9,1	-9 154,0	-12,7	-9 154,0	24,6	-8 487,0	24,1
Sold de mijloace bănești la începutul perioadei	910	11 126,1	142,9	10 229,8	13,2			30 395,2	30,1	30 395,2	42,1				
Corectarea soldului de mijloace bănești	920			-59,3	-0,1										
Sold de mijloace bănești la sfârșitul perioadei	930	-10 229,8	-131,4	-12 787,2	-16,5			-7 395,2	-7,3	-7 395,2	-10,2				

Veniturile bugetului municipal Bălți conform clasificăției economice (% din total, devieri +/-)
pentru anii 2023-2028

Denumirea sursei de venit	Cod Eco	Executat anul 2023		Executat anul 2024		Aprobat anul 2025		Proiect anul 2026		Devieri proiect anul 2026 față de aprobat anul 2025		Estimat pe anul 2027		Estimat pe anul 2028	
		mii lei	% din total	mii lei	% din total	mii lei	% din total	mii lei	% din total	mii lei	% din total	mii lei	% din total	mii lei	% din total
VENITURI, TOTAL		1 002 689,50	100,00	1 036 956,40	100,00	1 151 889,20	100,00	1 256 607,70	100,00	104 718,50	100,00	1 185 251,80	100,00	1 205 100,50	100,00
Impozit pe venitul reținut din salariu	111110	187 480,80	18,70	220 857,40	21,30	228 000,00	19,79	249 000,00	19,82	21 000,00	20,05	259 000,00	21,85	272 000,00	22,57
Impozitul pe venitul persoanelor fizice spre plată/achitat	111121	6 087,70	0,61	6 128,80	0,59	6 500,00	0,56	7 000,00	0,56	500,00	0,48	6 500,00	0,55	6 500,00	0,54
Impozit pe venitul persoanelor fizice ce desfășoară activități independente în domeniul comerțului	111124	1 037,90	0,10	2 103,50	0,20	2 600,00	0,23	2 600,00	0,21	0,00		2 600,00	0,22	2 600,00	0,22
Impozit pe venitul persoanelor fizice în domeniul transportului rutier de persoane în regim de taxi	111125	943,80	0,09	876,50	0,08	1 050,00	0,09	1 050,00	0,08	0,00		1 050,00	0,09	1 050,00	0,09
Impozit pe venitul aferent operațiunilor de predare în posesie și/sau folosință a proprietății imobiliare	111130	1 001,20	0,10	1 319,20	0,13	1 300,00	0,11	1 600,00	0,13	300,00	0,29	1 300,00	0,11	1 300,00	0,11
Impozitul funciar al persoanelor juridice și fizice, înregistrate în calitate de întreprinzător	113161	316,20	0,03	304,60	0,03	300,00	0,03	300,00	0,02	0,00		400,00	0,03	400,00	0,03
Impozitul funciar al persoanelor fizice-cetățeni	113171	24,60	0,00	22,90	0,00	22,00	0,00	25,00	0,00	3,00	0,00	26,00	0,00	27,00	0,00
Impozitul pe bunurile imobiliare ale persoanelor juridice	113210	703,90	0,07	833,40	0,08	900,00	0,08	800,00	0,06	-100,00		850,00	0,07	850,00	0,07
Impozitul pe bunurile imobiliare ale persoanelor fizice	113220	8,50	0,00	15,80	0,00	20,00	0,00	15,00	0,00	-5,00	0,00	20,00	0,00	20,00	0,00
Impozitul pe bunurile imobiliare achitat de către persoanele juridice și fizice înregistrate în calitate de întreprinzător din valoarea estimată (de piață) a bunurilor imobiliare	113230	9 762,70	0,97	10 015,50	0,97	10 000,00	0,87	9 900,00	0,79	-100,00	-0,10	10 000,00	0,84	10 000,00	0,83
Impozitul pe bunurile imobiliare achitat de către persoanele fizice – cetățeni din valoarea estimată (de piață) a bunurilor imobiliare	113240	15 221,90	1,52	15 704,80	1,51	15 000,00	1,30	15 700,00	1,25	700,00	0,67	15 400,00	1,30	15 600,00	1,29
Impozit privat încasat în bugetul local de nivelul II	113312	282,10	0,03	13,10	0,00	10,00	0,00	20,00	0,00	10,00	0,01	20,00	0,00	20,00	0,00
Taxa de piață	114411	6 118,70	0,61	5 019,60	0,48	5 014,30	0,44	4 350,10	0,35	-664,20	-0,63	5 014,30	0,42	5 014,30	0,42
Taxa pentru amenajarea teritoriului	114412	3 857,40	0,38	6 917,70	0,67	7 800,00	0,68	7 800,00	0,62	0,00		7 800,00	0,66	7 800,00	0,65
Taxa pentru prestarea serviciilor de transport auto de călători pe teritoriul municipiilor, orașelor și satelor (comunelor)	114413	1 581,00	0,16	2 056,60	0,20	1 748,40	0,15	1 542,00	0,12	-206,40		1 516,80	0,13	1 516,80	0,13
Taxa de plasare (amplasare) a publicității (reclamei)	114414	46,90	0,00	133,40	0,01	50,00	0,00	150,00	0,01	100,00	0,10	100,00	0,01	100,00	0,01
Taxa pentru dispozitivele publicitare	114415	3 016,50	0,30	4 390,60	0,42	4 500,00	0,39	4 500,00	0,36	0,00		4 200,00	0,35	4 200,00	0,35
Taxa pentru parcare	114416	384,90	0,04	378,30	0,04	400,00	0,03	340,00	0,03	-60,00		370,00	0,03	370,00	0,03
Taxa pentru unitățile comerciale și/sau de prestări servicii	114418	24 327,60	2,43	32 128,10	3,10	32 000,00	2,78	32 000,00	2,55	0,00		32 000,00	2,70	32 000,00	2,66
Taxa pentru cazare	114421	912,00	0,09	796,80	0,08	700,00	0,06	800,00	0,06	100,00	0,10	800,00	0,07	800,00	0,07
Taxa pentru aplicarea simbolicii locale	114423	8,60	0,00	7,50	0,00	7,80	0,00	7,80	0,00	0,00		8,20	0,00	8,30	0,00
Taxa pentru patenta de întreprinzător	114522	1 928,00	0,19	640,90	0,06	700,00	0,06	700,00	0,06	0,00		700,00	0,06	700,00	0,06
Taxa pentru apă	114611	301,90	0,03	134,60	0,01	150,00	0,01	150,00	0,01	0,00		150,00	0,01	150,00	0,01
Taxa pentru extragerea mineralelor utile	114612	11,10	0,00	220,40	0,02	150,00	0,01	150,00	0,01	0,00		150,00	0,01	150,00	0,01
Granturi curente primite de la organizațiile internaționale pentru proiecte finanțate din surse externe pentru bugetul local de nivelul II	132122			118,30	0,01					0,00					

Denumirea sursei de venit	Cod Eco	Executat anul 2023		Executat anul 2024		Aprobat anul 2025		Proiect anul 2026		Devieri proiect anul 2026 față de aprobat anul 2025		Estimat pe anul 2027		Estimat pe anul 2028	
Transferuri curente primite cu destinație specială între instituțiile bugetului de stat și instituțiile bugetelor locale de nivelul II	191310	4 374,30	0,44							0,00					
Transferuri capitale primite cu destinație specială între instituțiile bugetului de stat și instituțiile bugetelor locale de nivelul 2	191320							10 000,00	0,80	10 000,00	9,55				

**Cheltuielile bugetului municipal Bălți conform clasificăției funcționale (% din total, devieri +/-)
pentru anii 2023-2028**

Denumirea	Cod	2023		2024		2025		2026		Devieri		2027		2028		
		F1-F3	Executat		Executat		Aprobat		Proiect		2026/2025		Estimat		Estimat	
			mil.lei	% din total	mil.lei	% din total	mil.lei	% din total	mil.lei	% din total	mil.lei	% din total	mil.lei	% din total	mil.lei	% din total
Cheltuieli, total		1 010 476,4	100,0	1 114 563,4	100,0	1 180 557,8	100,0	1 357 530,2	100,0	176 972,4	100,0	1 147 989,6	100,0	1 169 946,8	100,0	
Servicii de stat cu destinatie generala	01	32 201,4	3,2	60 959,7	5,5	44 196,1	3,7	42 524,7	3,1	-1 671,4	-0,9	56 271,1	4,9	70 209,2	6,0	
Autoritati legislative si executive	0111	33 195,7	4,0	47 887,3	4,3	50 999,5	4,3	57 126,0	4,2	6 126,5	3,5	56 689,3	4,9	56 717,8	4,8	
Servicii bugetar-fiscale	0112	7 134,2	3,3	8 023,1	0,7	8 500,0	0,7	8 967,0	0,7	467,0	0,3	8 985,0	0,8	9 086,0	0,8	
Alte servicii de stat cu destinatie generala	0169	-17 044,0	1,7	-464,0	0,0	-26 481,6	-2,2	-37 337,8	-2,8	-10 856,2	-6,1	-20 984,4	-1,8	-4 464,1	-0,4	
Serviciul datoriei interne	0171	7 979,6	0,8	4 618,3	0,4	3 214,2	0,3	6 289,4	0,5	3 075,2	1,7	4 909,7	0,4	3 006,7	0,3	
Serviciul datoriei externe	0172	935,9	0,1	895,0	0,1	7 964,0	0,6	7 480,1	0,6	-483,9	-0,3	6 671,5	0,6	5 862,8	0,5	
Aparare nationala	02	880,3	0,1	1 183,6	0,1	1 661,1	0,1	1 400,0	0,1	-261,1	-0,1	1 350,0	0,1	1 400,0	0,1	
Alte servicii in domeniul apararii nationale	0259	880,3	0,1	1 183,6	0,1	1 661,1	0,1	1 400,0	0,1	-261,1	-0,1	1 350,0	0,1	1 400,0	0,1	
Servicii in domeniul	04	99 713,7	9,9	223 301,0	20,0	179 672,4	15,2	265 169,4	19,5	85 497,0	48,3	130 011,5	11,3	131 938,8	11,3	
Alte servicii economice	0419	685,5	0,1	116,6	0,0	0,0	0,0	0,0	0,0	0,0	0,0	0,0	0,0	0,0	0,0	
Transport rutier	0451	99 028,2	9,8	223 184,4	20,0	179 672,4	15,2	265 169,4	19,5	85 497,0	48,3	130 011,5	11,3	131 938,8	11,3	
Protectia mediului	05	18 243,6	1,8	27 093,8	2,4	29 642,7	2,6	38 150,0	2,8	8 507,3	4,8	29 200,0	2,5	29 200,0	2,5	
Colectarea si distrugerea deseurilor	0510	15 609,5	1,5	24 098,2	2,2	24 042,7	2,1	34 300,0	2,5	10 257,3	5,8	25 500,0	2,2	25 500,0	2,2	
Alte servicii in domeniul protectiei mediului	0569	2 634,1	0,3	2 995,6	0,2	5 600,0	0,5	3 850,0	0,3	-1 750,0	-1,0	3 700,0	0,3	3 700,0	0,3	
Gospodaria de locuinte si gospodaria serviciilor comunale	06	84 056,2	8,3	59 496,2	5,3	93 062,6	7,9	109 131,0	8,0	16 068,4	9,1	54 300,0	4,7	54 300,0	4,6	
Dezvoltare comunala si amenajare	0620	77 007,0	7,6	49 918,7	4,4	44 042,6	3,7	49 000,0	3,6	4 957,4	2,8	38 300,0	3,3	38 300,0	3,3	
Aprovizionarea cu apa	0630	541,5	0,1	877,5	0,1	3 000,0	0,3	9 750,0	0,7	6 750,0	3,8	5 000,0	0,4	5 000,0	0,4	
Iluminarea strazilor	0640	6 507,7	0,6	8 700,0	0,8	46 020,0	3,9	50 381,0	3,7	4 361,0	2,5	11 000,0	1,0	11 000,0	0,9	
Ocrotirea sanatatii	07	60,0	0,0	1 280,7	0,1	2 326,2	0,2	1 979,0	0,1	-347,2	-0,2	2 080,0	0,2	2 180,0	0,2	
Servicii de sanatate	0740	60,0	0,0	96,3	0,0	315,0	0,0	379,0	0,0	64,0	0,0	380,0	0,0	380,0	0,0	

Administrarea in domeniul ocrotirii sanatatii	0761	0,0	0,0	1 021,7	0,1	1 411,2	0,2	1 600,0	0,1	188,8	0,1	1 700,0	0,1	1 800,0	0,2
Alte servicii in domeniul ocrotirii sanatatii	0769	0,0	0,0	162,7	0,0	600,0	0,0	0,0	0,0	-600,0	-0,3	0,0	0,0	0,0	0,0
Cultura, sport, tineret, culte si odihna	08	97 107,9	9,6	102 488,2	9,2	117 222,2	9,9	124 158,5	9,1	6 936,3	3,9	124 205,4	10,8	125 005,4	10,7
Servicii de sport si cultura fizica	0812	64 838,5	6,4	61 794,5	5,5	68 458,3	5,8	70 878,7	5,2	2 420,4	1,4	68 249,1	5,9	68 249,1	5,8
Servicii pentru tineret	0813	2 618,0	0,3	3 745,9	0,3	4 552,4	0,4	4 962,4	0,4	410,0	0,2	5 150,0	0,4	5 350,0	0,5
Servicii in domeniul culturii	0820	27 914,4	2,8	34 565,8	3,1	41 802,9	3,5	46 030,2	3,4	4 227,3	2,4	48 206,3	4,2	48 606,3	4,2
Alte servicii in domeniul culturii, cultelor si odihnei	0861	1 737,0	0,2	2 382,0	0,2	2 408,6	0,2	2 287,2	0,2	-121,4	-0,1	2 600,0	0,2	2 800,0	0,2
Invatamint	09	608 928,7	60,3	620 307,1	55,7	691 829,1	58,6	754 265,0	55,6	62 435,9	35,3	728 488,0	63,5	733 479,8	62,7
Educatie timpurie	0911	226 037,7	22,4	229 437,3	20,6	248 823,3	21,1	260 301,3	19,2	11 478,0	6,5	256 901,8	22,4	259 777,8	22,2
Invatamint primar	0912	16 582,5	1,6	17 086,2	1,5	17 039,9	1,4	18 974,2	1,4	1 934,3	1,1	18 172,8	1,6	18 273,8	1,6
Invatamint gimnazial	0921	60 898,7	6,0	55 960,5	5,0	51 371,1	4,4	59 912,4	4,4	8 541,3	4,8	57 316,9	5,0	57 583,2	4,9
Invatamint liceal	0922	256 126,7	25,3	264 986,5	23,8	320 623,5	27,2	358 015,7	26,4	37 392,2	21,1	340 169,6	29,6	341 618,1	29,2
Invatamint nedefinit dupa nivel	0950	35 735,0	3,5	37 737,9	3,4	38 241,7	3,2	39 874,6	2,9	1 632,9	0,9	38 326,9	3,3	38 326,9	3,3
Servicii afiliate invatamintului	0960	9 781,5	1,0	9 588,6	0,9	9 820,1	0,8	10 507,9	0,8	687,8	0,4	10 800,0	0,9	11 000,0	0,9
Alte servicii in domeniul invatamintului	0989	3 766,6	0,4	5 510,1	0,5	5 909,5	0,5	6 678,9	0,5	769,4	0,4	6 800,0	0,6	6 900,0	0,6
Protectie sociala	10	69 284,6	6,9	18 453,1	1,7	20 945,4	1,8	20 752,6	1,5	-192,8	-0,1	22 083,6	1,9	22 233,6	1,9
Protectie in caz de incapacitate de munca	1012	31 662,0	3,1	6 970,5	0,6	9 514,6	0,8	9 047,7	0,7	-466,9	-0,3	10 350,0	0,9	10 400,0	0,9
Protectie a familiei si a copiilor	1040	14 108,8	1,4	918,0	0,1	1 353,0	0,1	1 853,0	0,1	500,0	0,3	1 800,0	0,2	1 800,0	0,2
Protectie impotriva excluziunii sociale	1070	16 262,0	1,6	4 197,0	0,4	2 668,6	0,2	2 833,5	0,2	164,9	0,1	2 900,0	0,3	3 000,0	0,3
Administrare in domeniul protectiei sociale	1091	4 657,8	0,5	3 471,1	0,3	0,0	0,0	0,0	0,0	0,0	0,0	0,0	0,0	0,0	0,0
Alte servicii de protectie sociala	1099	2 594,0	0,3	2 896,5	0,3	7 409,2	0,7	7 018,4	0,5	-390,8	-0,2	7 033,6	0,6	7 033,6	0,6

Sinteza programelor de cheltuieli ale bugetului municipal Bălți pentru anii 2023-2028

mii lei

Denumire	Cod					2023	2024	2025	2026	2027	2028
	Gru pa prin cipa lă	Gru pa	Sub gru pa	Pro gra m	Sub pro gra m	Executat	Executat	Aprobat	Proiect	Estimat	Estimat
Total						1 010 476,4	1 114 563,4	1 180 557,8	1 357 530,2	1 147 989,6	1 169 946,8
Servicii cu destinație generală, total inclusiv:	01					32 201,4	60 959,7	44 196,1	42 524,7	56 271,1	70 209,2
Programul „Exercitarea guvernării”	01	1	1	03	01	33 195,7	47 887,3	50 999,5	57 126,0	56 689,3	56 717,8
Programul „Politici și management în domeniul bugetar-fiscal”	01	1	2	05	01	7 134,2	8 023,1	8 500,0	8 967,0	8 985,0	9 086,0
Programul „Gestionarea fondurilor de rezervă și de intervenție”	01	6	9	08	02	0,0	0,0	1 000,0	1 000,0	2 000,0	2 022,9
Programul „Acțiuni cu caracter general”	01	6	9	08	08	-17 044,0	-464,0	-27 481,6	-38 337,8	-22 984,4	-6 487,0
Programul „Datoria internă a autorităților publice locale”	01	7	2	17	03	7 979,6	4 618,3	3 214,2	6 289,4	4 909,7	3 006,7
Programul „Datoria externă a autorităților publice locale”	01	7	2	17	04	935,9	895,0	7 964,0	7 480,1	6 671,5	5 862,8
Apărarea națională, total inclusiv:	02					880,3	1 183,6	1 661,1	1 400,0	1 350,0	1 400,0
Programul „Servicii de suport în domeniul apărării naționale”	02	5	9	31	04	880,3	1 183,6	1 661,1	1 400,0	1 350,0	1 400,0
Servicii în domeniul economiei, total inclusiv:	04					99 713,7	223 301,0	179 672,4	265 169,4	130 011,5	131 938,8
Programul „Politici și management în domeniul macroeconomic și de dezvoltare a economiei”	04	1	9	50	01	685,5	116,6	0,0	0,0	0,0	0,0
Programul „Dezvoltarea drumurilor”	04	5	1	64	02	52 092,4	57 746,9	90 980,7	149 169,4	54 011,5	55 938,8
Programul „Dezvoltarea transportului auto”	04	5	1	64	04	46 935,8	165 437,5	88 691,7	116 000,0	76 000,0	76 000,0
Protecția mediului, total inclusiv:	05					18 243,6	27 093,8	29 642,7	38 150,0	29 200,0	29 200,0
Programul „Politici și management în domeniul protecției mediului”	05	6	9	70	01	0,0	50,0	0,0	0,0	0,0	0,0
Programul „Managementul integrat al deșeurilor și a substanțelor chimice”	05	1	0	70	02	15 609,5	24 098,2	24 042,7	34 300,0	25 500,0	25 500,0
Programul „Supravegherea și îngrijirea animalelor fără stăpîn”	05	6	9	70	10	2 634,1	2 945,6	5 600,0	3 850,0	3 700,0	3 700,0
Gospodăria de locuințe și gospodăria serviciilor comunale, total inclusiv:	06					84 056,2	59 496,2	93 062,6	109 131,0	54 300,0	54 300,0
Programul „Dezvoltarea gospodăriei de locuințe și serviciilor comunale”	06	2	0	75	02	77 007,0	49 918,7	44 042,6	49 000,0	38 300,0	38 300,0
Programul „Aprovizionarea cu apă și canalizare”	06	3	0	75	03	541,5	877,5	3 000,0	9 750,0	5 000,0	5 000,0
Programul „Iluminare stradală”	06	4	0	75	05	6 507,7	8 700,0	46 020,0	50 381,0	11 000,0	11 000,0

Ocrotirea sănătății, total inclusiv:	07					60,0	1 280,7	2 326,2	1 979,0	2 080,0	2 180,0
Programul „Politici și management în domeniul ocrotirii sănătății”	07	6	1	80	01	0,0	1 021,7	1 411,2	1 600,0	1 700,0	1 800,0
Programul „Programe naționale și speciale în domeniul sănătății”	07	4	0	80	18	60,0	96,3	315,0	379,0	380,0	380,0
Programul „Dezvoltarea și modernizarea instituțiilor în domeniului sănătății”	07	6	9	80	19	0,0	162,7	600,0	0,0	0,0	0,0
Cultură, sport, tineret, culte și odihnă, total inclusiv:	08					97 107,9	102 488,2	117 222,2	124 158,5	124 205,4	125 005,4
Programul „Politici și management în domeniul culturii”	08	6	1	85	01	1 737,1	2 382,0	2 408,6	2 287,2	2 600,0	2 800,0
Programul „Dezvoltarea culturii”	08	2	0	85	02	25 815,1	32 178,6	38 654,0	43 045,4	45 192,3	45 592,3
Programul „Protejarea și punerea în valoare a patrimoniului cultural național”	08	2	0	85	03	2 099,3	2 387,2	3 148,9	2 984,8	3 014,0	3 014,0
Programul „Sport”	08	1	2	86	02	64 838,4	61 794,5	68 458,3	70 878,7	68 249,1	68 249,1
Programul „Tineret”	08	1	3	86	03	2 618,0	3 745,9	4 552,4	4 962,4	5 150,0	5 350,0
Învățământ, total inclusiv:	09					608 928,7	620 307,1	691 829,1	754 265,0	728 488,0	733 479,8
Programul „Politici și management în domeniul educației, culturii și cercetării”	09	8	9	88	01	3 766,6	5 510,1	5 909,5	6 678,9	6 800,0	6 900,0
Programul „Educație timpurie”	09	1	1	88	02	226 037,7	229 437,3	248 823,3	260 301,3	256 901,8	259 777,8
Programul „Învățământ primar”	09	1	2	88	03	16 582,5	17 086,2	17 039,9	18 974,2	18 172,8	18 273,8
Programul „Învățământ gimnazial”	09	2	1	88	04	60 898,7	55 960,5	51 371,1	59 912,4	57 316,9	57 583,2
Programul „Învățământ liceal”	09	2	2	88	06	256 126,7	264 986,5	320 623,5	358 015,7	340 169,6	341 618,1
Programul „Servicii generale în educație”	09	6	0	88	13	9 781,5	9 588,6	9 820,1	10 507,9	10 800,0	11 000,0
Programul „Educație extrașcolară și susținerea elevilor dotați”	09	5	0	88	14	35 476,8	37 464,3	37 936,5	39 569,4	38 021,7	38 021,7
Programul	09	5	0	88	15	258,2	273,6	305,2	305,2	305,2	305,2
Protecția socială, total inclusiv:	10					69 284,6	18 453,1	20 945,4	20 752,6	22 083,6	22 233,6
Programul „Politici și management în domeniul ocrotirii sănătății și protecției sociale”	10	9	1	90	01	4 657,8	3 471,1	0,0	0,0	0,0	0,0
Programul „Protecție a familiei și copilului”	10	4	0	90	06	14 108,8	918,0	1 353,0	1 853,0	1 800,0	1 800,0
Programul „Protecția socială a persoanelor cu dizabilități”	10	1	2	90	10	31 662,0	6 970,5	9 514,6	9 047,7	10 350,0	10 400,0
Programul „Protecție socială în cazuri excepționale”	10	7	0	90	12	16 262,0	4 197,0	2 668,6	2 833,5	2 900,0	3 000,0
Programul „Asigurarea egalității de șanse între femei și bărbați”	10	9	9	90	13	10,0	0,0	0,0	0,0	0,0	0,0
Programul „Protecția socială a unor categorii de cetățeni”	10	9	9	90	19	2 584,0	2 896,5	7 409,2	7 018,4	7 033,6	7 033,6

Sinteza propunerilor parvenite în cadrul consultărilor publice pe marginea proiectului de decizie

„Privind aprobarea bugetului mun.Bălți pentru anul 2026”

Nr. d/o	Autorul propunerilor	Propuneri		Suma inclusă în proiectul de buget
		Conținutul	Suma, mii lei	
VENITURI				
1.	Rodica DELEU, Consilier municipal	Majorarea cotei impozitului pe bunurile imobiliare achitat de către persoanele fizice – cetățeni, din valoarea estimată (de piață) a bunurilor imobiliare, de la 0,25% până la 0,5%.	30 000,0	
		TOTAL VENITURI	30 000,0	
CHELTUIELI				
		Pentru implementarea unui proiect de dezvoltare a unei noi zone pentru un cimitir orășenesc în raionul Molodovo (inclusiv 500,0 mii lei pentru studii ingineresti, actualizarea și verificarea documentației de proiectare și estimare, elaborate în 2015).	18 000,0	
		Renovarea rețelei de apeduct din str.31 August (de la str. Șt. cel Mare până la str. Chișinăului), în baza solicitării ÎM „Regia Apă-Canal Bălți” nr.687 din 23.07.2025.	1 089,93	250,00
		Renovarea rețelei de apeduct din str. Alexandru cel Bun (de la str. Decebal până la str. I. Conev), în baza solicitării ÎM „Regia Apă-Canal Bălți” nr.687 din 23.07.2025.	605,35	605,35
		Renovarea apeductului din str. M. Lesecico (pe segmentul dintre stația de menținere a presiunii din str. I. Conev nr.16 și str. M. Lesecico nr.16), în baza solicitării ÎM „Regia Apă-Canal Bălți” nr.523 din 07.07.2025.	286,72	286,75
		Renovarea apeductului din str. T. Vladimirescu (de la nr.80 până la str. Al. Donici nr.23), în baza solicitării ÎM „Regia Apă-Canal Bălți” nr.764 din 13.08.2025.	82,63	82,63

Nr. d/o	Autorul propunerilor	Propuneri		Suma inclusă în proiectul de buget
		Conținutul	Suma, mii lei	
1.	Irina SAKOVSKAIA, Șef interimar al Direcției Gospodăria Comunală	Renovarea apeductului din str. Șciusev (pe perimetrul numerelor 7-9), în baza solicitării ÎM „Regia Apă-Canal Bălți” nr.765 din 13.08.2025.	13,58	
		Renovarea rețelei de apeduct din str. M. Sadoveanu (tronsonul cuprins între str. Pușkin și str. 31 August).	350,0	350,0
		Renovarea rețelei de apeduct din str. Ostrovschi (de la nr.39 până la nr.15).	620,0	620,0
		Construcția rețelei noi de canalizare din str. Tereșcova nr.4-31, conform solicitării nr.B-1658/127 din 09.09.2025 și contractului de sponsorizare nr.62 din 10.10.2025.	315,0	
		Construcția rețelei noi de canalizare din str. Moldovenească, Salcânilor și Rediului, în baza contractului de sponsorizare nr.9 din 07.04.2025.	6 000,0	
		Construcția rețelei noi de canalizare din str. Soarelui, nr.6-8, str-la Soarelui 1A-12 potrivit contractului de sponsorizare încheiat cu d-ul Vasile BULATOVICI.	218,0	218,0
		Procurarea unui camion cu remorcă dotată cu sistem de aspirare și tocare a frunzelor (autospecială destinată colectării și prelucrării deșeurilor vegetale).	530,0	
2.	Tatiana CHIABURU, Director ÎM GLC	Achiziționarea mijloacelor de transport autospeciale (camioane) și aspirator portant sau remorcă cu aspirator pentru salubritatea terenurilor publice.		
	Andrei PASCARU, directorul Școlii de Muzică „G. Enescu”	Lucrări de termoizolare a fațadei instituției (în prezent dispune de proiect de execuție, raport de expertiză și certificat de urbanism pentru proiectare).	760,0	520,0

Nr. d/o	Autorul propunerilor	Propuneri		Suma inclusă în proiectul de buget
		Conținutul	Suma, mii lei	
3.	Cristina MUNTEANU, directorul Pinacotecii „A. Cantemir”	Reparația capitală a intrării principale a instituției, reparația pereților exteriori, modernizarea sistemului de iluminare a galeriei, reparația pereților interiori, modernizarea sistemului termic.	500,0	
	Oleg CARP, directorul Școlii de Arte Plastice pentru copii	Reparația capitală a camerelor de baie, precum și extinderea numărului acestora, conform numărului de elevi.	470,0	
	Svetlana DUBENCU, directorul Școlii de Arte „C.Poumbescu”	Reparația capitală a acoperișului instituției (în prezent dispune de proiect de deviz, raport de expertiză și certificat de urbanism pentru proiectare).		
4.	Iurii HMARNÎI, Președintele Uniunii Veteranilor Războiului din Afganistan și conflictelor armate din alte țări	Acordarea veteranilor de război a unui ajutor unic în valoare de 1,0 mii lei, pentru 200 de persoane.	200,0	
		Necesitatea includerii veteranilor cu dizabilități de gr.I și gr.II a unei compensații pentru perioada rece a anului.		
		Scutirea veteranilor de război de la plata impozitului pe proprietate.		
		Crearea unui birou unic de recepție pentru veterani în cadrul primăriei, în care, conform programului stabilit, împreună cu un reprezentant al organizației veteranilor și cu angajații primăriei, să fie organizate audiențe privind problemele veteranilor.		
		Organizarea Zilei de Comemorare din 15 februarie 2026 a locuitorilor municipiului Bălți căzuți în războiul din Afganistan. Asigurarea preparării și organizării mesei festive, în spiritul tradițiilor militare, în baza Hotărârii Guvernului Republicii Moldova.		
		Acordarea unui sprijin financiar anual veteranilor aflați în situații de nevoie urgentă, în baza cererii acestora și a actului de inspecție a condițiilor de trai, pentru a stabili cuantumul ajutorului.		
		Alocarea mijloacelor financiare pentru dna Nițulenko Svetlana Ion, mamă a unui fiu decedat în război, rămasă singură.	5,0	

Nr. d/o	Autorul propunerilor	Propuneri		Suma inclusă în proiectul de buget
		Conținutul	Suma, mii lei	
		Instalarea unei noi stele funerare din granit, dedicată plutanierului Vasin Aleksandr și ostașului Sicev Serghei.	40,0	
		În baza Legii cu privire la veteranii Republicii Moldova nr. 317 din 26.12.2024, Capitolul IV, articolul 17 lit. c), pregătirea unei gropi pentru înmormântarea unui veteran se efectuează din contul bugetului local.		
		Cheltuieli privind serviciile de elaborare a documentației de proiect și a devizului de cheltuieli pentru monumentul ostașilor căzuți pe câmpul de luptă din Afganistan.	150,0	
5	Iana LEADRIC, Șef interimar al Direcției Arhitectură și Urbanism	Mijloace financiare pentru actualizarea proiectului Planului Urbanistic general al mun. Bălți.	1 300,0	
6.	Oleg ȘARIC, Director Școala Sportivă Specializată nr.1	Reparația curentă a corpului administrativ a ȘSS nr.1 de pe str. M. Sadoveanu, 54 (schimbarea geamurilor, reparația cabinetelor).	230,0	230,0
		Reparația curentă a clădirii de pe str. Tiraspol. 9A (reparația curentă a acoperișului, schimbarea geamurilor, ușilor, lucrări electrice, reparație capitală a camerelor de baie).	800,0	
		Stația tinerilor turiști de pe str. Sf. Nicolae. 30 (reparația curentă a încăperii, schimbarea geamurilor, ușilor, dotarea camerelor de baie).	650,0	
		Cheltuieli pentru documentația de proiect și deviz pentru construcția complexului sportiv multifuncțional.	1 000,0	

Nr. d/o	Autorul propunerilor	Propuneri		Suma inclusă în proiectul de buget
		Conținutul	Suma, mii lei	
7.	Alexandr ROȘCA, Șef interimar al Direcției Învățământ, Tineret și Sport	Scutirea de la plată pentru întreținerea copiilor din instituțiile de educație timpurie, proveniți din familii vulnerabile, precum și a copiilor cu dizabilități, în baza p.12 din Hotărârea Guvernului nr.80 din 26.02.2025 „scutirea de la plata pentru alimentare și alimentarea gratuită se asigură din contul și în limitele resurselor proprii, aprobate în bugetul autorităților publice, sau din contul donațiilor, al sponsorizărilor și al altor mijloace bănești intrate legal în posesia instituției de învățământ” .	1 327,2	1 327,2
		Asigurarea întreținerii grupei de creșă (vârsta 0-2 ani) din cadrul IET nr.13, în conformitate cu art.24, cap.II din Codul Educației al Republicii Moldova.	931,5	
		Reparația capitală a IET nr.5 de pe str.Ștefan cel Mare, 70 (în baza DPD elaborat), lucrări esențiale pentru asigurarea condițiilor corespunzătoare de securitate, igienă și funcționalitate a instituției, în legătură că, pentru instituțiile activitatea cărora este suspendată, finanțarea pentru anul 2026, din contul transferurilor cu destinație specială, nu este prevăzută.	6 093,6	
		Finalizarea reparației capitale a clădirii IET nr.6 de pe str. Cicicalo, 6 (în baza DPD elaborat), în scopul deschiderii instituției și asigurării instituționalizării copiilor din districtul respectiv, în legătură că, pentru instituțiile activitatea cărora este suspendată, finanțarea pentru anul 2026, din contul transferurilor cu destinație specială, nu este prevăzută.	9 380,4	942,4
		Reparația capitală a împrejuririi Centrului de Creație a Copiilor „M.Blanc”	750,0	80,0
		Reparația capitală a încăperilor Școlii Sportive Specializate nr.1 de pe str. Tiraspol.	750,0	

Nr. d/o	Autorul propunerilor	Propuneri		Suma inclusă în proiectul de buget
		Conținutul	Suma, mii lei	
		Renovarea edificiului Școlii Sportive Specializate nr.1 de pe str. Sf. Nicolae, 30 (Stația tinerilor turiști).	680,0	
		Reparația capitală a sălii de haltere Școlii Sportive Specializate B.Petuhov.	500,0	2 000,0
		Asigurarea deplasării sportivilor și antrenorilor Școlii Sportive Specializate nr.1 și Școlii Sportive Specializate B.Petuhov la competițiile naționale și internaționale.	500,0	500,0
		Organizarea și desfășurarea activităților sportive municipale.	500,0	500,0
		Dezvoltarea Programului municipal de granturi destinat organizațiilor de tineret și a concursului municipal de proiecte pentru grupurile de inițiativă ale tinerilor, în baza Deciziei CMB nr.11/8 din 19.10.2021.	50,0	50,0
		Finanțarea burselor municipale prin extinderea numărului de beneficiari cu 40 de tineri, care au obținut rezultate remarcabile în domeniul învățământului.	360,0	
		Organizarea și desfășurarea activităților de tineret, inclusiv pentru organizarea și desfășurarea Săptămânii Tineretului.	420,0	798,2
8.	Vera SIMIONICA Director IMSP „Centrul Stomatologic municipal Bălți”	Alocarea surselor financiare pentru reparația clădirii IMSP „Centrul Stomatologic Municipal Bălți”, precum și pentru întreținerea și modernizarea utilajului stomatologic existent.	691,1	
		Lucrări de reparație capitală a bd.Larisa (de la L.T. „M.Lomonosov” până la magazinul Linella).	300,0	300,0
		Reparația capitală a microraiionului „Steluța” (str. Cicalov, str. Ostrovschii și str. Șevcenco).		

Nr. d/o	Autorul propunerilor	Propuneri		
		Conținutul	Suma, mii lei	
9.	Nicolai GRIGORIȘIN, Cosilier municipal	Finisarea proiectului lacului orășenesc (etapa a II-a).	10 000,0	
		Instalarea iluminatului stradal pe str. Lescico, 20.	300,0	300,0
		Reparația bordurilor de pe str. Scusev.	500,0	
		Reparația capitală a curților de pe str. Bulgară, str. Lescico și teritoiului BAM de jos (proiect).	1 000,0	4 200,0
		Construcția sistemului de canalizare pe str. V. Teresșcova.		
		Construirea unui complex sportiv nou, de tip închis (proiect).	1 800,0	
		Alocarea ajutorului financiar pentru perioada rece a anului pentru persoanele încadrate în toate gradurile de dizabilitate.	5 250,0	
		Majorarea cheltuielilor pentru bursa municipală prin includerea suplimentară a elevilor cu performanță în domeniul culturii.	600,0	
10.	Cristina CRAEVSCAIA- DERENOVA, Cosilier municipal	Reparația capitală a apeductului și carosabilului de pe str. Sadoveanu.	2 500,0	350,0
		Reparația drumului de acces la IET nr.43.	500,0	
		Reparația capitală a străzii Scusev.	700,0	2 632,1
		Finisarea reparației capitale a drumului până la Colegiul de medicină.	400,0	400,0
		Reparația capitală a zonei pietonale de la I.P. LT „M. Eminescu” până la IET „Miorița”, precum și porțiunea zonei pietonale situate în fața școlii muzicale „G.Enescu”.	500,0	
10.1	Svetlana BÎNZARI, Locuitor al mun.Băiți	Reabilitarea (plombarea) sau renovarea capitală a drumului de acces de la I.P. L „M. Eminescu” până la IET „Miorița” din fața blocului locativ din str.Hotin 10.	500,0	
		Examinarea posibilității instalării iluminatului, de la primul până la ultimul nivel, la fiecare scară a blocurilor de locuiri aflate în gestiunea ÎM „GLC”.	500,0	
		Suma inclusă în proiectul de buget		

Nr. d/o	Autorul propunerilor	Propuneri		Suma inclusă în proiectul de buget
		Conținutul	Suma, mii lei	
11.	Vladimir SEMENȚUL, Vicepreședinte al AO „Organizația veteranilor din mun. Bălți a Republicii Moldova”	Finanțarea AO „Organizația veteranilor din mun. Bălți a Republicii Moldova”.	50,0	
12.	Petru-Pavel BALAN, Consilier municipal	Procurarea LED-Ecranului pentru activități culturale.		
		Majorarea cheltuielilor pentru acordarea bursei municipale, prin includerea suplimentară a voluntarilor activi (5 tineri, a câte 9,0 mii lei/an).	45,0	
		Reparația curentă prin plombarea gropelor de pe str. Ștefan cel Mare.	500,0	
		Organizarea audierilor publice privind elaborarea regulamentului de premiere a tinerilor prin acordarea de vouchere sau mijloace financiare.		
13.	Valentin REVENCO, Consilier municipal	Completarea anexei nr.14 „Lista străzilor din mun.Bălți, programate pentru lucrări de reparație, modernizare și elaborarea documentației de proiect și deviz pentru anul 2026”, cu p.2.12 „Reabilitarea tronsonului str. I. Krîlov, de la str. 31 August 1989 până la bunul imobil cu nr. cadastral 0300308536”.		300,0
		Reabilitarea trotuarelor pietonale aceluiși tronson.		
		Prevederea limitatoarelor de viteză (de tip asfalt) până la intersecție cu str. N. Nekrasov, pe același tronson.		
14.	Victoria PAȘCHETOV, Consilier municipal	Implementarea proiectului privind crearea unei companii moderne, cu un sistem complet de colectare selectivă și reciclare a deșeurilor (durata proiectului 6 -12 luni).	30 000,0	
		Implementarea proiectului privind reamenajarea parcului din mun.Bălți, sectorul Dacia, str. I.Franco (durata proiectului: 3 -5 luni).	800,0	

Nr. d/o	Autorul propunerilor	Propuneri		Suma inclusă în proiectul de buget
		Conținutul	Suma, mii lei	
15.	Lilia NEGRUȚA, Consilier municipal	Reparația capitală a str. Libertății până la intersecția cu str. Dostoevski și str. Pușkin.		800,0
		Instituirea bursei de performanță pentru 1 elev în fiecare instituție de învățământ, a câte 1,0 mii lei.		
		Instituirea bursei de merit pentru 1 profesor în fiecare instituție de învățământ.		
		Instituirea bursei de merit pentru 1 profesor în fiecare instituție de învățământ.		
		Înființarea fondului pentru olimpiade și concursuri în instituțiile de învățământ.		
		Asigurarea cu alimentație gratuită pentru toți elevii din toate liceele.	6 189,9	
16.	Nicolai USATÎI, Locuitor al mun. Bălți	Achiziționarea și montarea camerelor de supraveghere video pe teritoriul Memorialul Gloriei Militare din Bălți, pentru a asigura acces permanent și liber	10,0	10,0
17.	Rodica DELEU, Consilier municipal	Achiziționarea și montarea camerelor de supraveghere video pe platformele de colectare a deșeurilor.		360,0
		Reparația capitală a str. Lăpușneanu până la intersecția cu str. Sf. Nicolae, precum și amenajarea locurilor de parcare.		4 017,0
		Finisarea reparației capitale a str. Sf. Nicolae până la intersecția cu str. Decebal.		821,1
18.	Eugeniu MIHALCIUC, Reprezentant al locatarilor str. Păcii	Reparația capitală a str. Păcii (de la blocul nr.105 până la blocul nr.173).		
19.	Victor TOMA, Locuitor al mun. Bălți	Prestarea serviciilor de taxi social pentru persoanele încadrate în toate gradurile de dizabilitate.		
		Asigurarea rampelor de acces pe trotuare și scări pentru a facilita accesul în clădirile publice și unitățile de comerț.		

Nr. d/o	Autorul propunerilor	Propuneri		Suma inclusă în proiectul de buget
		Conținutul	Suma, mii lei	
		Asigurarea persoanelor încadrate în toate gradurile de dizabilitate cu compensații pentru perioada rece a anului.		
TOTAL CHELTUIELI			120 094,9	23 850,7