



Отчет
производственно-хозяйственной и экономической деятельности
МП "DRCD Bălți"
за 2023 год

I. ХАРАКТЕРИСТИКА ПРЕДПРИЯТИЯ

В 2023 году Муниципальное Предприятие "ДРСУ Бэлць" проводило свою деятельность в тех же 4-х направлениях, с основной целью полной реализации поставленных со стороны органов местного управления перед предприятием задач.

1. Подразделение Salubrizare

1. Сбор и вывоз муниципальных и других отходов (промышленные, строительные, биологические, и др)
2. Содержание и текущий ремонт площадок по сбору муниципальных и других отходов.

2. Производственное подразделение

2.1. Дорожный участок

- содержание и текущий ремонт городских дорог и мостов
- производство асфальта без права его реализации
- содержание и текущий ремонт городской сети ливневой канализации
- подготовка города к праздникам для проведения публичных мероприятий и торжеств, установка елки.

2.2. Участок Безопасности Движения автотранспорта

- содержание и текущий ремонт светофоров и сопутствующего оборудования
- мониторинг состояния городской дорожной разметки и ежегодное нанесение новой дорожной разметки
- мониторинг, содержание и своевременная замена дорожных знаков и дорожных конструкций на улицах города Бэлць.

3. Муниципальная Ритуальная Служба

- содержание в чистоте и порядке городских кладбищ и воинских захоронений
- перевозка человеческих трупов специализированным транспортом.
- организация погребения неопознанных и невостребованных тел
- выдача населению разрешительных документов для захоронения и бронирования земельных участков под захоронения.
- предоставление для населения услуг организации похорон и связанных с ними ритуальных услуг
- продажа ритуальных товаров

4. Парковки авто

1. Предоставление услуг круглосуточной и дневной парковки автотранспорта на одноуровневых открытых наземных автостоянках (4 парковки).

Для выполнения вышеуказанных целей и задач на предприятии работают 206 сотрудников (данные на конец 2023 года). По состоянию на 01.01.2024 г. на предприятии имеются 12 вакантных мест.


II. ЭКОНОМИЧЕСКИЙ АНАЛИЗ ПРОИЗВОДСТВЕННО-ХОЗЯЙСТВЕННОЙ ДЕЯТЕЛЬНОСТИ за 2023 г.

За 2023 год были выполнены работы и предоставлены услуги на общую сумму 62 181,7 тыс. лей, из которых по договору делегирования выполнены работы на 29 420,6 тыс. лей. (47,3 % от общей суммы выполненных работ).

Таблица 1. Динамика основных показателей МП "ДРСУ Бэлць"

№г. д/г	Наименование услуг/работ	Сумма в т.ч. НДС		Разница
		2022	2023	2023 к 2022
ВСЕГО		59 854,5	62 181,7	+ 2 327,2
1. Договор делегирования пг. 17/5 от 31.01.2020		20 843,4	29 420,6	+ 8 577,2
1.1.	Услуги выполненные по Программе "Охрана окружающей среды "(7002) Производственное Подразделение	1 831,1	1 585,8	- 245,3
1.2.	Услуги выполненные по Программе "Развитие ЖКХ " (7502)Производственное	16 488,8	24 713,2	+ 8 224,4

	Подразделение			
1.3.	Услуги выполненные по Программе "Развитие ЖКХ" (7502)Муниципальная Ритуальная Служба	2 523,5	3 121,6	+ 598,1
1.4.	Услуги выполненные по Программе "Развитие дорог" 6402 Производственное Подразделение	0,0	0,00	0
2. Contracte cu agenți economici și persoane fizice la prestarea serviciilor de întreținere a drumurilor și terenurilor, altele Sectorul de Producere		8 327,9	511,2	-7 815,8
3. Договора с юридическими и физическими лицами по эвакуации муниципальных отходов - Подразделе		27 129,3	28 750,2	+ 1620,9
4. Договора с юридическими и физическими лицами на предоставление ритуальных услуг Муниципальная Ритуальная Служба		2 658,5	2 469,1	+ 189,4
5. Договора с юридическими и физическими лицами на предоставление услуг автопарковки - Подразделение Парковки		895,4	1030,6	+ 135,2



По сравнению с 2022 годом общая сумма предоставленных услуг в 2023 году увеличилась на 2 327,2 тыс. лей, или на 3,9 %.

В разрезе видов деятельности:

1. Работы бюджетные выполнение - увеличение на 8 577,2 тыс. лей
2. Работы дорожные сторонним организациям = уменьшение на 7 815,8 тыс. лей
3. Услуги по вывозу мусора - прирост дохода на 1 620,9 тыс. лей
4. Ритуальные услуги физическим и юридическим лицам, реализация ритуальных товаров через фирменный магазин = прирост на 189,4 тыс. лей
5. Услуги парковок – прирост на 135,2 тыс. лей

В 2023 году предприятием были выполнены работы в количественных показателях:

- ❖ Содержание кладбищ - на обслуживании предприятия находится 6 кладбищ, площадь 82,24 га. При выполнении работ по уборке, обрезке кустов, деревьев, сбору листвы на полигон за год было вывезено 2 531,2 м³ мусора. Перевезено 680 человеческих трупов.
- ❖ Участок безопасности движения: проводилось обслуживание 54 светофоров, обслуживание пешеходных ограждений – 1212,0 м.п.; ограничители скорости – 80 м.п.; установлено новых дорожных знаков – 324 штук, проведен ремонт – 373 дорожных знаков; проведена дорожная разметка на 11 084,5 м².
- ❖ Дорожные работы:
 - ямочный ремонт – 25 722,98 м²,
 - грейдирование улиц с добавлением посыпочногo материала (посыпкой щебнем) = 67 714,1 м²
 - грейдирование улиц без материала = 277 442,2 м²
- ❖ Вывезено 325,7 тыс. м³ бытовых отходов, обслуживание 64 площадок по сбору бытовых отходов.

Все данные приведены в таблицах – Приложение №1, №2, №3.

В общей сумме доходы от продаж и другой операционной деятельности составили 59 316,6 тыс. лей. Расходы составили 59 250,1 тыс. лей. Затраты в 2023 году по сравнению с 2022 (62 379,9 тыс. лей) годом снизились на 3 128,8 тыс. лей, или на 5,0 %. Чистая прибыль до налогообложения составила сумму 66,5 тыс. лей, тогда как в 2022 г. сложился убыток в сумме 246,4 тыс. лей.

Экономическая рентабельность составила отрицательное значение -0,01%.

Коэффициент общей ликвидности составил 2,4 (при норме 2,0-2,5), что говорит о ликвидности активов предприятия и его устойчивом финансовом положении. Пояснение: Наши оборотные активы больше в 2,4 раза чем наши долги



din care:			
3.1. dădiri	081	177616	176734
3.2. construcții speciale	082	8930009	8558949
3.3. mașini, utilaje și instalații tehnice	083	5672265	5162055
3.4. mijloace de transport	084	4027300	2449415
3.5. inventar și mobilier	085	587387	101330
3.6. alte mijloace fixe	086	126391935	125705475
4. Resurse minerale	090		
5. Active biologice imobilizate	100		
6. Investiții imobiliare	110		
7. Avansuri acordate pentru imobilizări corporale	120		
Total imobilizări corporale (rd.060 + rd.070 + rd.080 + rd.090 + rd.100 + rd.110 + rd.120)	130	188860532	185227978
III. Investiții financiare pe termen lung			
1. Investiții financiare pe termen lung în părți neafiliate	140		
2. Investiții financiare pe termen lung în părți afiliate, total	150		
din care:			
2.1. acțiuni și cote de participație deținute în părțile afiliate	151		
2.2 împrumuturi acordate părților afiliate	152		
2.3 împrumuturi acordate aferente intereselor de participare	153		
2.4 alte investiții financiare	154		
Total investiții financiare pe termen lung (rd.140 + rd.150)	160		
IV. Creanțe pe termen lung și alte active imobilizate			
1. Creanțe comerciale pe termen lung	170		
2. Creanțe ale părților afiliate pe termen lung	180		
Inclusiv: creanțe aferente intereselor de participare	181		
3. Alte creanțe pe termen lung	190		
4. Cheltuieli anticipate pe termen lung	200		
5. Alte active imobilizate	210		
Total creanțe pe termen lung și alte active imobilizate (rd.170 + rd.180 + rd.190 + rd.200 + rd.210)	220		
TOTAL ACTIVE IMOBILIZATE (rd.050 + rd.130 + rd.160 + rd.220)	230	188861671	185227978
B. ACTIVE CIRCULANTE			
I. Stocuri			
1. Materiale și obiecte de mică valoare și scurtă durată	240	2688080	3899694
2. Active biologice circulante	250		
3. Producția în curs de execuție	260	4660337	1885488
4. Produse și mărfuri	270	122088	129228
5. Avansuri acordate pentru stocuri	280	1419195	1418393
Total stocuri (rd.240 + rd.250 + rd.260 + rd.270 + rd.280)	290	8889700	7333003
II. Creanțe curente și alte active circulante			
1. Creanțe comerciale curente	300	12450170	14208961
2. Creanțe ale părților afiliate curente	310		
Inclusiv: creanțe aferente intereselor de participare	311		
3. Creanțe ale bugetului	320	210620	240175
4. Creanțele ale personalului	330	17758	46495
5. Alte creanțe curente	340	7597	7597

	6. Cheltuieli anticipate curente	350		
	7. Alte active circulante	360	1175607	1391755
	Total creanțe curente și alte active circulante (rd.300 + rd.310 + rd.320 + rd.330 + rd.340 + rd.350 + rd.360)	370	13861752	15894983
	III. Investiții financiare curente			
	1. Investiții financiare curente în părți neafiliate	380		
	2. Investiții financiare curente în părți afiliate, total	390		
	din care:			
	2.1. acțiuni și cote de participație deținute în părțile afiliate	391		
	2.2. împrumuturi acordate părților afiliate	392		
	2.3. împrumuturi acordate aferente intereselor de participare	393		
	2.4. alte investiții financiare în părți afiliate	394		
	Total investiții financiare curente (rd.380 + rd.390)	400		
	IV. Numerar și documente bănești	410	564138	1232886
	TOTAL ACTIVE CIRCULANTE (rd.290 + rd.370 + rd.400 + rd.410)	420	23315590	24460872
	TOTAL ACTIVE (rd.230 + rd.420)	430	212177261	209688850
	PASIV			
	CAPITAL PROPRIU			
	I. Capital social și neînregistrat			
	1. Capital social	440	5400	5400
	2. Capital nevărsat	450	()	()
	3. Capital neînregistrat	460		
	4. Capital retras	470	()	()
	5. Patrimoniul primit de la stat cu drept de proprietate	480		
	Total capital social și neînregistrat (rd.440 + rd.450 + rd.460 + rd.470 + rd.480)	490	5400	5400
	II. Prime de capital	500		
	III. Rezerve			
	1. Capital de rezervă	510		
	2. Rezerve statutare	520		
	3. Alte rezerve	530		
	Total rezerve (rd.510 + rd.520 + rd.530)	540		
	IV. Profit (pierdere)			
	1. Corecții ale rezultatelor anilor precedenți	550	X	-66116
	2. Profit nerepartizat (pierdere neacoperită) al anilor precedenți	560	16872544	16872544
	3. Profit net (pierdere netă) al perioadelor de gestiune	570	X	-21834
	4. Profit utilizat al perioadelor de gestiune	580	X	()
	Total profit (pierdere) (rd.550 + rd.560 + rd.570 + rd.580)	590	16872544	16784594
	V. Rezerve din reevaluare	600		
	VI. Alte elemente de capital propriu	610		
	TOTAL CAPITAL PROPRIU (rd.490 + rd.500 + rd.540 + rd.590 + rd.600 + rd.610)	620	16877944	16789994
D.	DATORII PE TERMEN LUNG			
	1. Credite bancare pe termen lung	630		
	2. Împrumuturi pe termen lung	640		

	din care:			
	2.1. împrumuturi din emisiunea de obligațiuni	641		
	Inclusiv: împrumuturi din emisiunea de obligațiuni convertibile	642		
	2.2. alte împrumuturi pe termen lung	643		
	3. Datoriile comerciale pe termen lung	650		
	4. Datoriile față de părțile afiliate pe termen lung	660		
	Inclusiv: datoriile aferente intereselor de participare	661		
	5. Avansuri primite pe termen lung	670		
	6. Venituri anticipate pe termen lung	680		
	7. Alte datorii pe termen lung	690	186343308	182730581
	TOTAL DATORII PE TERMEN LUNG (rd.630 + rd.640 + rd.650 + rd.660 + rd.670 + rd.680 + rd.690)	700	186343308	182730581
	DATORII CURENTE			
	1. Credite bancare pe termen scurt	710		
	2. Împrumuturi pe termen scurt, total	720		
	din care:			
	2.1. împrumuturi din emisiunea de obligațiuni	721		
	Inclusiv: împrumuturi din emisiunea de obligațiuni convertibile	722		
	2.2. alte împrumuturi pe termen scurt	723		
	3. Datoriile comerciale curente	730	5600207	6200766
	4. Datoriile față de părțile afiliate curente	740		
E	Inclusiv: datoriile aferente intereselor de participare	741		
	5. Avansuri primite curente	750	241653	168895
	6. Datoriile față de personal	760	1568154	2031647
	7. Datoriile privind asigurările sociale și medicale	770	1185645	1544887
	8. Datoriile față de buget	780	337953	197453
	9. Datoriile față de proprietari	790		
	10. Venituri anticipate curente	800		
	11. Alte datorii curente	810	22397	24627
	TOTAL DATORII CURENTE (rd.710 + rd.720 + rd.730 + rd.740 + rd.750 + rd.760 + rd.770 + rd.780 + rd.790 + rd.800 + rd.810)	820	8956009	10168275
	PROVIZIOANE			
	1. Provizioane pentru beneficiile angajaților	830		
	2. Provizioane pentru garanții acordate cumpărătorilor/dienșilor	840		
	3. Provizioane pentru impozite	850		
	4. Alte provizioane	860		
	TOTAL PROVIZIOANE (rd.830 + rd.840 + rd.850 + rd.860)	870		
	TOTAL PASIVE (rd.620 + rd.700 + rd.820 + rd.870)	880	212177261	209688850

SITUAȚIA DE PROFIT ȘI PIERDERE

de la 01.01.2023 până la 31.12.2023

Anexa 2

Indicator	Cod rd.	Perioada de gestiune	
		precedenta	curenta
1	2	3	4
venituri din vânzări, total	010	53300510	55544736
în care:			
venituri din vânzarea produselor și mărfurilor	011	143285	113075

enituri din prestarea serviciilor și executarea lucrărilor	012	53157225	55431661
enituri din contracte de construcție	013		
enituri din contracte de leasing	014		
enituri din contracte de microfinanțare	015		
ite venituri din vânzări	016		
ostul vânzărilor, total	020	56923809	53109873
in care:			
aloarea contabilă a produselor și mărfurilor vândute	021	106173	79241
ostul serviciilor prestate și lucrărilor executate terților	022	56817636	53030632
osturi aferente contractelor de construcție	023		
osturi aferente contractelor de leasing	024		
osturi aferente contractelor de microfinanțare	025		
ite costuri aferente vânzărilor	026		
rofit brut (pierdere brută) (rd.010 - rd.020)	030	-3623299	2434863
ite venituri din activitatea operațională	040	8832950	3771937
heltuieli de distribuire	050	8140	2713
heltuieli administrative	060	5135153	5792846
ite cheltuieli din activitatea operațională	070	312799	344722
ezultatul din activitatea operațională: profit (pierdere) (rd.030 + rd.040 - rd.050 - rd.060 - rd.070)	080	-246441	66519
enituri financiare, total	090		
in care:			
enituri din interese de participare	091		
clusiv: veniturile obținute de la părțile afiliate	092		
enituri din dobânzi	093		
clusiv: veniturile obținute de la părțile afiliate	094		
enituri din alte investiții financiare pe termen lung	095		
clusiv: veniturile obținute de la părțile afiliate	096		
enituri aferente ajustărilor de valoare privind investițiile financiare pe termen lung și curente	097		
enituri din ieșirea investițiilor financiare	098		
enituri aferente diferențelor de curs valutar și de sumă	099		
heltuieli financiare, total	100		
in care:			
heltuieli privind dobânzile	101		
clusiv: cheltuielile aferente părților afiliate	102		
heltuieli aferente ajustărilor de valoare privind investițiile financiare pe termen lung și curente	103		
heltuieli aferente ieșirii investițiilor financiare	104		
heltuieli aferente diferențelor de curs valutar și de sumă	105		
ezultatul: profit (pierdere) financiar(ă) (rd.090 - rd.100)	110		
enituri cu active imobilizate și excepționale	120		
heltuieli cu active imobilizate și excepționale	130		
ezultatul din operațiuni cu active imobilizate și excepționale: rofit (pierdere) (rd.120 - rd.130)	140		
ezultatul din alte activități: profit (pierdere) (rd.110 + rd.140)	150		
rofit (pierdere) până la impozitare (rd.080 + rd.150)	160	-246441	66519
heltuieli privind impozitul pe venit	170	117877	88353
rofit net (pierdere netă) al perioadei de gestiune (rd.160 - rd.170)	180	-364318	-21834

SITUAȚIA MODIFICĂRILOR CAPITALULUI PROPRIU

de la 01.01.2023 până la 31.12.2023

Anexa 3

Nr. d/o	Indicatori	Cod rd	Sold la începutul perioadei de gestiune	Majorări	Diminuări	Sold la sfârșitul perioadei de gestiune
1	2	3	4	5	6	7
	Capital social și neînregistrat					
	1. Capital social	010	5400			5400
	2. Capital nevărsat	020	()	()	()	()
	3. Capital neînregistrat	030				
I.	4. Capital retras	040	()	()	()	()
	5. Patrimoniul primit de la stat cu drept de proprietate	050				
	Total capital social și neînregistrat (rd.010 + rd.020 + rd.030 + rd.040 + rd.050)	060	5400			5400
II.	Prime de capital	070				
	Rezerve					
	1. Capital de rezervă	080				
III.	2. Rezerve statutare	090				
	3. Alte rezerve	100				
	Total rezerve (rd.080 + rd.090 + rd.100)	110				
	Profit (pierdere)					
	1. Corecții ale rezultatelor anilor precedenți	120	X		66116	-66116
	2. Profit nerepartizat (pierdere neacoperită) al anilor precedenți	130	16872544			16872544
IV.	3. Profit net (pierdere netă) al perioadei de gestiune	140	X		21834	-21834
	4. Profit utilizat al perioadei de gestiune	150	X	()	()	()
	Total profit (pierdere) (rd.120 + rd.130 + rd.140 + rd.150)	160	16872544		87950	16784594
V.	Rezerve din reevaluare	170				
VI.	Alte elemente de capital propriu	180				
	Total capital propriu (rd.060 + rd.070 + rd.110 + rd.160 + rd.170 + rd.180)	190	16877944		87950	16789994

SITUAȚIA FLUXURILOR DE NUMERAR

de la 01.01.2023 până la 31.12.2023

Anexa 4

Indicatori	Cod rd	Perioada de gestiune	
		precedentă	curentă
1	2	3	4
Fluxul de numerar din activitatea operațională			
Încasări din vânzări	010	54933191	58998148
Plăți pentru stocuri și servicii procurate	020	31705933	28071431
Plăți către angajați și organe de asigurare socială și medicală	030	20915131	23675291
Dobânzi plătite	040		
Plata impozitului pe venit	050		105245
Alte încasări	060	16812	713603
Alte plăți	070	3172689	7191036
Fluxul net de numerar din activitatea operațională (rd.010 - rd.020 - rd.030 - rd.040 - rd.050 + rd.060 - rd.070)	080	-843750	668748

venituri de numerar din activitatea de investitii			
casări din vânzarea activelor imobilizate	090		
șpi aferente intrărilor de active imobilizate	100		
obținzi încasate	110		
vidende încasate	120		
dusiv: dividende încasate din străinătate	121		
te încasări (plăți)	130		
venitul net de numerar din activitatea de investitii (1.090 - rd.100 + rd.110 + rd.120 ± rd.130)	140		
venituri de numerar din activitatea financiară			
casări sub formă de credite și împrumuturi	150		
șpi aferente rambursării creditorilor și împrumuturilor	160		
vidende plătite	170	63204	
dusiv: dividende plătite nerezidenților	171		
casări din operațiuni de capital	180		
te încasări (plăți)	190		
venitul net de numerar din activitatea financiară (1.150 - rd.160 - rd.170 + rd.180 ± rd.190)	200	-63204	
venitul net de numerar total (rd.080 ± rd.140 ± rd.200)	210	-906954	668748
ferențe de curs valutare favorabile (nefavorabile)	220		
ald de numerar la începutul perioadei de gestiune	230	1471092	564138
ald de numerar la sfârșitul perioadei de gestiune (rd.210 ± rd.220 + rd.230)	240	564138	1232886

Documente atașate - Notă explicativă (fișierul pdf)

CONTUL CURENT GENERALIZAT

CC 02

Informație privind contribuabilul	Date privind emiterea
Cod fiscal: 1011602002506	Data și ora emiterii: 07.02.2024 09:06
Denumire Contribuabil: I.M. DIRECTIA REPARATII SI CONSTRUCTII DRUMURI BALTI	Emitent:
Adresă: OR.BALTI, Decebal nr.126	Utilizator emitent:
Subdiviziune SFS: 12 - BALTI	Valoarea: LEI
Criterii de extragere	Condiții suplimentare
Perioada început: 01.01.2023	Nivel de detaliere:
Perioada sfârșit: 31.12.2023	Subdiviziune SFS: DDF103 - DDF BOTANICA; DDF212 - DDF BALTI
	Localitatea: 0100 - OR.CHISINAU/mun. CHISINAU; 0300 - OR.BALTI/BALTI
	Subdiviziune: Toate

Clasificatia economica	Sold la data de 31.12.2022		Suma tranzacțiilor		Sold la data de 31.12.2023	
	Debit	Credit	Debit	Credit	Debit	Credit
111110 / BUGETUL DE STAT SI BUGETELE UNITATILOR ADMINISTRAT - 111110 (11101) - Impozit pe venitul reținut din salariu						
Total, inclusiv	27,60		1 693 971,63	1 563 231,02	130 768,21	
Total Plată de bază, inclusiv	0,00		1 686 953,23	1 556 857,86	130 095,37	
Total Majorare de întârziere, inclusiv	27,60		7 018,40	6 373,16	672,84	
111210 / BUGETUL DE STAT SI BUGETELE UNITATILOR ADMINISTRAT - 111210 (11121) - Impozit pe venitul obținut din activitatea de întreprinzător						
Total, inclusiv		12 631,42	118 940,67	106 309,25		
Total Plată de bază, inclusiv		12 631,42	117 876,84	105 245,42		
Total Majorare de întârziere, inclusiv			1 063,83	1 063,83		
113161 / BUGETELE UNITATILOR ADMINISTRATIV-TERITORIALE - 113161 - Impozitul funciar al persoanelor juridice și fizice înregistrate în calitate de întreprinzător						
Total, inclusiv		33,67				33,67
Total Plată de bază, inclusiv		33,67				33,67
113210 / BUGETELE UNITATILOR ADMINISTRATIV-TERITORIALE - 113210 (11410) - Impozitul pe bunurile imobiliare ale persoanelor juridice						
Total, inclusiv		6 913,02	177,60	0,00		6 735,42
Total Plată de bază, inclusiv		6 913,02	177,60	0,00		6 735,42
113230 / BUGETELE UNITATILOR ADMINISTRATIV-TERITORIALE - 113230 (11412) - Impozitul pe bunurile imobiliare achitat de către persoanele juridice și fizice înregistrate în calitate de întreprinzător din valoarea estimată (de piață) a bunurilor imobiliare						
Total, inclusiv	40,54		8 273,52	16 563,16		8 249,10
Total Plată de bază, inclusiv	0,00		8 249,10	16 498,20		8 249,10
Total Majorare de întârziere, inclusiv	40,54		24,42	64,96		
114110 / BUGETUL DE STAT SI BUGETELE UNITATILOR ADMINISTRAT - 114110 (11501) - Taxa pe valoarea adăugată la mărfurile produse și serviciile prestate pe teritoriul Republicii Moldova						
Total, inclusiv	80 000,00	1 683,15	2 084 292,03	2 162 608,88	0,00	
Total Plată de bază, inclusiv	80 000,00		2 069 136,20	2 149 136,20	0,00	
Total Majorare de întârziere, inclusiv		1 683,15	15 155,83	13 472,68	0,00	
114412 / BUGETELE UNITATILOR ADMINISTRATIV-TERITORIALE - 114412 (12228) - Taxa pentru amenajarea teritoriului						
Total, inclusiv		1,96	26 470,77	26 468,81		
Total Plată de bază, inclusiv		1,96	26 430,04	26 428,08		
Total Majorare de întârziere, inclusiv			40,73	40,73		
114416 / BUGETELE UNITATILOR ADMINISTRATIV-TERITORIALE - 114416 (12234) - Taxa pentru parcare						
Total, inclusiv	29,63		101 003,03	101 032,66		
Total Plată de bază, inclusiv			100 883,92	100 883,92		
Total Majorare de întârziere, inclusiv	29,63		119,11	148,74		
114535 / BUGETUL DE STAT - 114535 - Plata pentru poluarea mediului în limitele/cu depășirea normativelor stabilite						
Total, inclusiv		267,01	14 779,65	14 512,64		
Total Plată de bază, inclusiv		267,01	14 768,92	14 501,91		

Total Majorare de întârziere, inclusiv			10,73	10,73		
114633 / BUGETUL DE STAT SI BUGETELE UNITATILOR ADMINISTRAT - 114633 (11544) - Taxa pentru folosirea drumurilor de către autovehiculele înmatriculate în Republica Moldova						
Total, inclusiv		132 824,40	132 824,40	129 599,40		129 599,40
Total Plată de bază, inclusiv		132 824,40	132 824,40	129 599,40		129 599,40
121100 / BUGETUL ASIGURARILOR SOCIALE DE STAT - 121100 (11201) - Contribuții de asigurări sociale de stat obligatorii virate de angajatori						
Total, inclusiv		382 821,86	5 241 081,54	5 192 824,16	431 079,24	
Total Plată de bază, inclusiv		382 821,86	5 241 081,54	5 192 824,16	431 079,24	
121410 / BUGETUL ASIGURARILOR SOCIALE DE STAT - 121410 (11211) - Majorarea de întârziere (penalitatea) calculată pentru neachitarea în termen a contribuțiilor de asigurări sociale de stat obligatorii						
Total, inclusiv		6 697,48	83 723,26	84 824,13	5 596,61	
Total Majorare de întârziere, inclusiv		6 697,48	83 723,26	84 824,13	5 596,61	
122100 / FONDURILE ASIGURARII OBLIGATORII DE ASISTENȚA MEDII - 122100 (11301) - Prime de asigurare obligatorie de asistență medicală în formă de contribuție procentuală la salariu și la alte recompense, achitate de angajați						
Total, inclusiv		120 622,81	2 122 851,18	2 080 389,89	163 084,10	
Total Plată de bază, inclusiv		120 000,00	2 106 619,35	2 064 507,92	162 111,43	
Total Majorare de întârziere, inclusiv		622,81	16 231,83	15 881,97	972,67	
141231 / BUGETUL DE STAT - 141231 (12103/20) - Defalcări de la profitul net al întreprinderilor de stat (municipale) în bugetul de stat						
Total, inclusiv		123,00				123,00
Total Majorare de întârziere, inclusiv		123,00				123,00
141232 / BUGETELE UNITATILOR ADMINISTRATIV-TERITORIALE - 141232 (12103/32) - Defalcări de la profitul net al întreprinderilor de stat (municipale) în bugetul local de nivelul II						
Total, inclusiv		2,71				2,71
Total Majorare de întârziere, inclusiv		2,71				2,71
142211 / BUGETELE UNITATILOR ADMINISTRATIV-TERITORIALE - 142211 (11556) - Taxa de organizare a licitațiilor și loterilor pe teritoriul unității administrativ-teritoriale						
Total, inclusiv		200,00	0,00	0,00		200,00
Total Plată de bază, inclusiv		200,00	0,00	0,00		200,00
142220 / BUGETUL DE STAT - 142220 (12211) - Taxa de stat						
Total, inclusiv		0,00	0,00	53 453,48	0,00	
Total Plată de bază, inclusiv		0,00	0,00	53 453,48	0,00	
143116 / BUGETUL DE STAT - 143116 - Amenzi aplicate de Inspectoratul pentru protecția mediului						
Total, inclusiv		0,00	0,00	3 600,00	0,00	
Total Amendă, inclusiv		0,00	0,00	3 600,00	0,00	
TOTAL PE OBLIGAȚII						
Total, inclusiv		590 239,92	154 680,34	11 628 389,28	11 535 417,48	730 528,16
Plată de bază		582 821,86	152 871,48	11 505 001,14	11 409 936,55	723 286,04
Majorare de întârziere		7 418,06	1 808,86	123 388,14	121 880,93	7 242,12
Amendă		0,00		0,00	3 600,00	0,00
						144 943,30
						144 817,59
						125,71

INFORMAȚIE
privind creanțele cu termen expirat
Î.M. "DIRECȚIA REPARAȚII ȘI CONSTRUCȚII DRUMURI BĂLȚI"

(denumirea autorității/intreprinderii municipale)
la situația din "01" ianuarie 2024

Subdiviziunea întreprinderii la care a admisă creanța	Clasificația economică	Creanțe, total	inclusiv		Suma Creanțelor compromise (întreprinderea nu poate să-și ceară dreptul încălcat, chiar și pe calea intențării unei acțiuni în instanța de judecată)	Cauzele admiterii	Vechimea creanțelor (FD-049)				
			Suma creanței	Suma creanței în proces de constatare			până la 3 luni	3-6 luni	6 luni-1 an	1 an-3 ani	mai mult de 3 ani
1	2	3 3=4+5	4 4=8+9+10+11+12	5	6	7	8	9	10	11	12
Salubritate - persoane fizice	servicii de evacuarea deșeurilor	6 261,73	5 546,12	715,60	0,00	x	790,81	468,14	713,26	1 794,55	2 494,97
Salubritate - persoane juridice	servicii de evacuarea deșeurilor	1 302,45	1 302,45	0,00	0,00	x	1 083,64	25,97	17,98	103,81	71,05
Producere (secțiuni: drumuri, siguranța rutieră, ritual, parcare)	servicii de reparații drumurilor, servicii și mărfuri rituale, servicii auto	810,13	810,13	0,00	0,00	x	59,42	5,32	0,75	358,95	385,70
Producere - lucrările de delegare - programa 7002 și 7502	servicii și lucrări conform contractul de delegare	5 830,93	5 830,93	0,00	x	x	5 830,93	0,00	0,00	0,00	0,00
TOTAL		14 205,24	13 489,63	715,60	0,00	0,00	7 764,79	499,42	731,99	2 257,31	2 951,73

*** В 2023 году было выставлено физлицам 631 претензия, подано исков в суд 188 на сумму 527,1 тыс. лей; выставлено юрлицам 46 претензий.

Administrator interimar Î.M. "DRCD Bălți"

C. Sochirca

Contabil Șef

N. Lucico

Ex. Economist

I. Poceapinskaia

30.05.2024

INFORMAȚIE
privind datoriile cu termen expirat
Î.M. "DIRECȚIA REPARAȚII ȘI CONSTRUCȚII DRUMURI BĂLȚI"

(denumirea autorității/intreprinderii municipale)

la situația din "01" ianuarie 2024

Subdiviziunea întreprinderii la care a admisă creanța	Clasificația economică	Creanțe, total	inclusiv		Penalitatea calculată pentru întârzierea de plată	Cauzele admererii	Vechimea creanțelor (FD-049)				
			Suma creanței	Suma creanței în proces de constatare			până la 3 luni	3-6 luni	6 lunii-1 an	1 an-3 ani	mai mult de 3 ani
1	2	3 3=4+5	4 4=8+9+10+11+12	5	6	7	8	9	10	11	12
Producere (secțiuni: drumuri, siguranța rutieră, ritual, salubritate, parcare)	servicii, mărfuri	6 364,95	6 364,95	0,00	0,00	x	6 094,85	70,87	6,49	70,17	122,57
Producere (toatele secțiuni)	taxe și impozite	1 782,42	1 782,42	0,00	0,00	x	1 780,78	0,00	0,00	1,65	0,00
TOTAL		8 147,38	8 147,38	0,00	0,00		7 875,63	70,87	6,49	71,82	122,57

Administrator Interimar Î.M. "DRCD Bălți"

C. Sochirca

Contabil Șef

N. Lucico

Ex. Economist

I. Poceapinskaia

30.05.2024



Утверждаю
И.о. Администратора МП "ДРСУ Бэлць"

М. Калмацуй

"29" февраля 2024 г.

Динамика основных финансово-экономических показателей
за периоды: 2022 г. и 2023 г.
ИМ "DRCD Balti"

№ п/п	Наименование показателей	ГОД		отклонение	
		2022 года	2023 года	тыс. леев	%%
1.	Доходы от продаж	53 300,5	55 544,7	2 244,2	4,2
	в том числе: за счёт публичных средств	17 706,5	25 037,4	7 330,9	41,4
	Доля публичных средств в общем объёме	0,33	0,45	0,12	35,7
2.	Объём чистых продаж на одного работающего	225,8	274,8	49,0	21,7
3.	Себестоимость продаж	56 923,8	53 109,9	-3 813,9	-6,7
4.	Валовая прибыль (убыток)	-3 623,3	2 434,8	6 058,1	167,2
	Доля прибыли за счёт публичных средств	0,000	0,000	**	**
5.	Другие доходы от операционной деятельности	8 833,0	3 771,9	-5 061,1	-57,3
6.	Расходы на реализацию	8,1	2,7	-5,4	-66,7
7.	Административные расходы	5 135,2	5 792,8	657,6	12,8
8.	Другие расходы операционной деятельности	312,8	344,7	31,9	10,2
9.	Результат от операционной деятельности	-246,4	66,5	312,9	127,0
10.	Результат от других видов деятельности: прибыль (убыток)	0,0	0,0	-	-
11.	Прибыль (убыток) до налогообложения	-246,4	66,5	312,9	127,0
12.	Расходы по подоходному налогу	0,0	88,3	88,3	
13.	Чистая прибыль (чистый убыток) отчётного периода	-246,4	-21,8	224,6	91,2
14.	Рентабельность продаж, % (норма 20 %)	-6,8%	4,4%	0,1	164,5
15.	Экономическая рентабельность, % (норма 20-25 %)	-0,12%	-0,01%	-	-
16.	Коэффициент общей ликвидности (норма 2,0-2,5)	2,6	2,4	-0,2	-7,5
17.	Коэффициент абсолютной ликвидности (оптимально 0,2-0,25)	0,06	0,12	0,1	102,1
18.	Коэффициент обеспеченности собственными средствами (более 0,5/50 %)	-12,4	-10,6	1,8	14,5
19.	Среднесписочная численность работников, в том числе для исчисления ср. зарплаты, всего:	236,0	202,1	-34	-14,4
	из них: * АУП	19,0	11,2	-8	-41,1
	* производственный персонал	217,0	190,9	-26	-12,0
20.	Среднемесячная заработная плата (леев), всего:	6 702,2	9 004,5	2 302,3	34,4
	из них: * АУП	10 068,9	14 232,9	4 164,0	41,4
	* производственный персонал	6 593,0	8 697,7	2 104,7	31,9
21.	Дебиторская задолженность	12 450,2	14 209,0	1 758,8	14,1
	в том числе по делегированию	3 942,6	5 830,9	1 888,3	47,9
22.	Кредиторская задолженность	7 146,2	8 136,7	990,5	13,9
	в том числе в бюджеты разных уровней	1 531,9	1 744,4	212,5	13,9
23.	Расходы:				
	* по электроэнергии	781,8	671,8	-110,0	-14,1
	* по теплоснабжению (газ)	1 085,5	684,7	-400,8	-36,9
	* по ГСМ	6 063,5	5 799,3	-264,2	-4,4

Гл. бухгалтер

Лучко Н.

Экономист

Почапинская И.


Показатели эффективности ÎМ «Direcția Reparații și Construcții Drumuri Bălți»

№ п/п	Показатели эффективности	Единица измерения	2023 г.					Расчет
			Фактически получено в соответствующий период предыдущего года	Запланировано на соответствующий период текущего года	Фактически получено в соответствующий период текущего года	Процент выполнения показателя	Процент должностного оклада	
1.	Рост доходов от продаж продукции, товаров, предоставления услуг, выполнения работ (? 10%)	тыс. леев	53 300,5	58 118,0	55 544,7	96%	10%	x
2.	Увеличение чистой прибыли	тыс. леев	-246,4	502,5	-21,8	-4%	10%	x
3.	Рентабельность активов (оптимальный показатель от 10 - 15%)	%	-0,12%	10%	0,0%	0%	10%	Прибыль (убыток) до налогообложения (или чистая прибыль / убыток в отчетный период) ? 100% / средняя стоимость общих активов
4.	Рентабельность доходов от продаж (не менее 20%)	%	-6,8%	20%	4,4%	<0	15%	Валовая прибыль ? 100% / доходы от продаж
5.	Сохранение оптимального (>1) уровня общей платежеспособности		-12,4	1,1	-10,6	<1	15%	Всего активов / всего обязательств
6.	Производительность персонала	леев / работник	173,3	238,2	274,8	115%	15%	Оборот / общая численность работников
7.	Доходы от работ (услуг), выполненных сторонним, юридическим, физическим лицам (пункт 1 за вычетом бюджетных ассигнований)	тыс. леев	23 275,7	40 042,0	30 507,3	76%	15%	
8.	Площадь отремонтированных дорожных покрытий	тыс. м2	14,1	18,2	25,72	141%	10%	Общая площадь отремонтированного дорожного покрытия за 2023 год составила 25,723 тыс. м ² , в том числе по грантам (программа 7502 "Развитие ЖКХ") = 25,723 тыс. м ²
ИТОГО							100%	

Гл. Бухгалтер

Экономист

29.02.2024



Лучко Н.И.

Почапинская И.А.



Утверждаю
 И.о. Администратора МП "ДРСУ Бэлць"
 Сокирка К.
 30 мая 2024 г.

Экспресс-анализ показателей оплаты труда
 МП "ДРСУ Бэлць"
 за 2021 - 2022 - 2023 гг.

тыс. лей

Наименование показателей	Отчёт 2021 года	Отчёт 2022 года	План на 2023 год	Отчет за 2023 год				Отклонение к плану за год	
				1 квартал	полугодие	9 месяцев	ГОД	(+, -)	%
1. Доходы от продаж (стр. 010, Прил. 8) - всего, тыс. леев:	50 588,0	53 300,5	58 118,0	14 902,6	28 586,9	43 273,6	55 544,7	-2 573,3	-9,00
2. Оплата труда всего, тыс. леев	20 417,4	19 723,2	24 323,3	5 412,3	11 220,5	16 770,3	22 834,2	-1 489,1	-13,27
в том числе: ФОТ для исчисления средней заработной платы	19 250,1	18 980,5	24 323,3	5 303,8	10 968,0	16 337,9	21 837,7	-2 485,6	-22,66
*служащие	3 945,7	4 182,4	4 631,2	1 114,6	2 263,4	3 347,2	4 466,2	-165,0	-7,29
из них: АУП	2 087,3	1 795,7	2 001,5	469,6	935,0	1 400,2	1 912,9	-88,6	-9,48
*рабочие	15 304,4	14 798,1	19 692,1	4 189,2	8 704,6	12 990,7	17 371,5	-2 320,6	-26,66
3. Удельный вес ЗП в общем объеме доходов, в % (п. 2/п.1*100)	38,1	35,6	41,9	35,6	38,4	37,8	39,3	-2,5	-6,61
в том числе:									
*служащие	7,8	7,8	8,0	7,5	7,9	7,7	8,0	0,1	0,91
из них: АУП	4,1	3,4	3,4	3,2	3,3	3,2	3,4	0,0	0,00
*рабочие	30,3	27,7	33,9	28,1	30,4	30,0	31,3	-2,6	-8,57
4. Среднесписочная численность работников - всего, чел.	229	245	247	242	239	236	206	-40,7	-17,03
5. Среднесписочная численность работников, применяемая для исчисления средней ЗП	217	236	244	217	219	223	202	-41,9	-19,09
в том числе:									
*служащие	34	38	39	34,0	34,25	36,3	31	-8,3	-24,23
из них: АУП	15	15	15	13,0	13	13,7	11	-3,8	-29,23
*рабочие	183	198	205	182,5	185,2	186,7	171	-33,6	-18,14


Наименование показателей	Отчёт 2021 года	Отчёт 2022 года	План на 2023 год	Отчет за 2023 год				Отклонение к плану за год	
				1 квартал	полугодие	9 месяцев	ГОД	(+, -)	%
6. Среднемесячная ЗП по предприятию, леев	7392,5	6702,2	8307,1	8166,0	8329,9	8140,5	9004,5	697,4	8,37
в том числе:									
*служащие	9 670,83	9 171,93	9 895,73	10 927,45	11 014,11	10 245,49	12 123,24	2 227,5	20,22
из них: АУП	11 596,11	9 976,11	11 119,44	12 041,03	11 987,18	11 356,04	14 232,89	3 113,4	25,97
*рабочие	6 969,22	6 228,16	8 004,92	7 651,51	7 833,51	7 731,18	8 445,89	441,0	5,63
7. Темп роста средней з/п к предыдущему году, в %	109,38	89,22	123,95	121,84	124,29	121,46	134,35	10,4	8,37
в том числе:									
*служащие	117,0	94,8	111,5	119,1	120,1	111,7	132,2	0,0	
из них: АУП	138,6	86,0	111,5	120,7	120,2	113,8	142,7	20,7	17,25
*рабочие	108,6	89,4	128,5	122,9	125,8	124,1	135,6	31,2	25,97
8. Соотношение среднемесячной заработной платы служащих к рабочим	1,4	1,5	1,2	1,4	1,4	1,3	1,4	0,2	14,17
9. Соотношение среднемесячной ЗП руководи-теля к среднемесячной ЗП по предприятию	2,26	3,62	2,72	2,50	2,50	2,54	2,29	-0,4	-17,22
10. Производительность труда (выработка) на одного работающего, в тыс. леев	233,1	226,2	238,2	68,8	130,3	194,1	274,8	36,6	28,13
11. Темп роста производительности труда к предыдущему году, в %	103,4	97,0	105,3	121,7	115,2	114,4	121,5	16,2	14,07
12. Сумма/период просроченной задолженности по ЗП на конец отчётного периода, тыс. леев/лет, мес.									

Гл. Бухгалтер



Лучко Н.И.

Экономист



Почапниская И.А.

ÎM "DRCD BĂLTI"
ФИНАНСОВЫЙ РЕЗУЛЬТАТ И РЕНТАБЕЛЬНОСТЬ
В РАЗРЕЗЕ КАЖДОГО ПОДРАЗДЕЛЕНИЯ

ЗА _____ ГОД _____ 2023 ГОД

№			ВСЕГО ПО ПРЕДПРИЯТИЮ	SALUBRIZARE	ПРОИЗВОД- СТВЕННЫЙ УЧАСТОК /дороги+АБЗ/	БЕЗОПАСНОСТЬ ДВИЖЕНИЯ НА ДОРОГАХ	РИТУАЛЬНАЯ СЛУЖБА	ПАРКОВКИ
1	2	3	4	5	6	7	8	9
I	Venituri din vinzari (611) Чистые продажи	010	55 544 736,59	26 730 798,61	19 249 023,68	3 157 719,60	5 590 692,75	816 501,95
	Venituri din vinzari (611) %%		1,00	0,48	0,35	0,06	0,10	0,01
	в том числе - бюджет		25 037 442,48	0,00	18 765 653,51	3 150 222,85	3 121 566,12	0,00
	- коммерческие услуги		30 507 294,11	26 730 798,61	483 370,17	7 426,75	2 469 126,63	816 501,95
II	Costul vinzarilor (711) Себестоимость продаж	020	53 109 873,11	20 674 812,74	22 955 936,27	3 578 888,55	5 158 015,85	742 219,70
	Costul vinzarilor (711) %%		1,00	0,39	0,43	0,07	0,10	0,01
III	ПРЯМЫЕ ЗАТРАТЫ (811-812)		44 996 553,44	16 643 218,11	20 055 151,33	3 055 443,63	4 595 864,21	646 876,16
1	Remunerația muncii /Зарплата+Бонусы/		22 356 739,43	8 376 847,38	8 268 883,00	1 214 817,28	3 879 236,31	616 955,46
2	Materiale inerte, OMVSD (МБП) și altele /Материалы, МБП/		8 353 174,26	151 445,46	6 967 217,57	895 251,83	335 278,72	3 980,68
3	Piese de schimb auto /Запчасти/		899 051,73	612 598,68	270 657,81	6 287,33	9 507,91	
4	Combustibili (motorină,benzină, gaz GPL) /ГСМ/		6 245 926,23	3 282 217,63	2 630 894,22	139 462,03	193 352,35	
5	Energie electrică		401 577,03	0,00	198 170,68	134 337,73	50 978,60	18 090,02
6	Gaz natural		276 303,73	0,00	276 303,73	0,00		
7	Apă		25 507,56	0,00	25 507,56	0,00		
8	Depozitarea deșeurilor /Услуги полигона/		3 964 133,32	3 852 760,52	0,00	0,00	111 372,80	0,00

9	Servicii reparație mecanisme, utilaj, altele /Услуги по ремонту/		500 832,12	311 377,62	176 311,17	1 458,33	11 685,00	
10	Servicii auto, inclusiv mecanisme, organizații terțe /Автослужбы/		432 447,46	54 708,32	371 680,79	6 058,35		
11	Alte servicii organizații terțe, etc. /Прочие услуги/		1 540 860,57	1 262,50	869 524,80	657 770,75	4 452,52	7 850,00
IV	КОСВЕННЫЕ ЗАТРАТЫ COSTURI INDIRECTE, всего		8 113 319,67	4 031 594,63	2 900 784,94	523 444,92	562 151,64	95 343,54
IV-I	КОСВЕННЫЕ ЗАТРАТЫ (811-812)		3 972 258,84	2 243 567,66	1 114 094,74	173 493,88	345 759,02	95 343,54
1	Energie electrică, inclusiv UBA		270 024,86	131 880,14	94 967,74	15 580,43	27 596,54	0,00
2	Gaz natural UBA.		423 140,04	206 661,60	148 818,35	24 415,18	43 244,91	
3	Servicii comunale (Apă, GPS, telefonie, comision postal - salubritate și alt.)		916 346,67	796 471,77	63 109,56	7 635,02	49 130,32	
4	Materiale OMVSD (МБП) și altele		319 319,04	155 955,42	112 304,51	18 424,71	32 634,41	
5	Servicii reparație mecanisme, utilaj, altele		2 510,84	1 226,29	883,06	144,88	256,61	
6	Servicii auto, inclusiv mecanisme, organizații terțe		0,00	0,00	0,00	0,00	0,00	
7	Alte servicii organizații terțe, etc.		31 305,82	15 289,76	11 010,26	1 806,35	3 199,45	0,00
8	Sectorul TRANSPORT - SALARIUL lucrătorilor Serviciului Reparație Auto și alții conducători auto		1 816 319,83	887 090,60	638 799,68	104 801,65	185 627,89	
9	Asigurare transport		97 948,20	48 992,06	44 201,58	685,67	4 068,89	
10	Impozite		95 343,54	0,00	0,00	0,00	0,00	95 343,54
IV-I	КОСВЕННЫЕ ЗАТРАТЫ (821)		4 141 060,83	1 788 026,98	1 786 690,20	349 951,03	216 392,62	0,00
1	Amortizarea mijloacelor fixe publice, folosite la producere (clădiri, unități de transport mecanisme, utilaj, inventar) (711)		3 532 665,84	1 533 630,26	1 492 457,98	326 549,96	180 027,64	0,00

	Amortizarea mijloacelor fixe publice, ce nu sint folosite la productie (711)		0,00					
3	Amortizarea mijloacelor fixe proprii, ce sint folosite la productie (unități de transport, mecanisme, utilaj, inventar) (711)		608 394,99	254 396,72	294 232,21	23 401,08	36 364,98	0,00
III	Alte costuri 711		0,00	0,00	0,00	0,00	0,00	0,00
IV	Profit brut (pierdere bruta) (rd. 010- rd.020) Валовая прибыль (убыток)	030	2 434 863,48	6 055 985,87	-3 706 912,59	-421 168,95	432 676,90	74 282,25
V	Alte venituri operationale (612) Другие операционные доходы	040	3 771 936,57	1 883 033,77	1 298 528,37	213 036,93	377 337,50	0,00
VI	Cheltuieli comerciale (712) Коммерческие расходы	050	2 713,34	2 713,34	0,00	0,00		0,00
VII	Cheltuieli generate si administrative (713) Общие и административные расходы	060	5 792 845,54	3 189 851,43	1 789 431,26	293 574,59	519 988,27	0,00
VIII	Alte cheltuieli operationale (714) Другие операционные расходы	070	344 722,03	144 598,50	133 183,72	16 953,64	49 986,17	0,00
IX	Resultatul din activitatea operationala: profit (pierdere) Результат от операционной деятельности: прибыль (убыток)	080	66 519,14	4 601 856,37	-4 330 999,20	-518 660,25	240 039,96	74 282,25
X	Resultatul din activitatea de investitii: profit (pierdere) (621-721) Результат от инвестиционной деятельности: прибыль (убыток)	090	0,00		0,00			
XI	Resultatul din activitatea financiara: profit (pierdere) (622-722) Результат от финансовой деятельности: прибыль (убыток)	100	0,00	0,00				
XII	Resultatul din activitatea economico-financiara: profit (pierdere) Результат от финансово-хозяйственной деятельности: прибыль (убыток)	110	66 519,14	4 601 856,37	-4 330 999,20	-518 660,25	240 039,96	74 282,25
XIII	Resultatul exceptional: profit (pierdere) Чрезвычайный результат: прибыль (убыток)	120	0,00	0,00	0,00	0,00	0,00	0,00

XIV	Profitul (pierdere) perioadei de gestiune pina la impozitare (Прибыль (убыток) отчетного периода до налогообложения)	130	66 519,14	4 601 856,37	-4 330 999,20	-518 660,25	240 039,96	74 282,25
XV	Cheltuieli privind impozitul pe venit (731) Расходы (экономика) по подоходному налогу	140	88 353,46	0,00	0,00	0,00	0,00	0,00
XVI	Profit net (pierdere neta) Чистая прибыль (убыток)	150	-21 834,32	4 601 856,37	-4 330 999,20	-518 660,25	240 039,96	74 282,25
XVII	РЕНТАБЕЛЬНОСТЬ		-0,04%	19,16%	-17,41%	-13,34%	4,19%	10,01%
	Накладные расходы		10 720 934,74	5 835 127,64	3 330 941,93	507 423,19	952 098,44	95 343,54
			23,83%	35,06%	16,61%	16,61%	20,72%	14,74%
	в том числе административные		6 140 280,9	3 337 163,3	1 922 615,0	310 528,2	569 974,4	0,0
			13,65%	20,05%	9,59%	10,16%	12,40%	0,00%

И.о. Администратора МП "ДРСУ Бэлць"

Калмацуй М.

Гл. бухгалтер 2

Лучко Н.И.

Экономист

Почапинская И.А.

27 февраля 2024 г.

