
INFORMAȚIE
PRIVIND EXECUTAREA
BUGETULUI MUNICIPAL BĂLȚI
PE SEMESTRUL I AL ANULUI
2024



MUN.BĂLȚI 2024

CUPRINS

I. INTRODUCERE.....	2
II. PARTEA DE VENITURI A BUGETULUI MUNICIPAL BĂLȚI	3
III. PARTEA DE CHELTUIELI A BUGETULUI MUNICIPAL BĂLȚI.....	7
III.1. Noțiuni generale a părții de cheltuieli.....	7
III.2. Executarea bugetului municipal în aspect funcțional	7
III.3. Executarea cheltuielilor bugetului municipal în aspect economic conform clasificăției bugetare	10
IV. DATORIA PUBLICĂ.....	11
V. SINTEZA INFORMAȚIEI PRIVIND REZULTATELE MONITORINGULUI FINANCIAR ALE ÎNȚREPRINDERILOR MUNICIPALE PE I SEMESTRU AL ANULUI 2024	11
VI. CONCLUZII	15

I. INTRODUCERE

În conformitate cu litera n³) aliniatul (2) art.14 al Legii privind administrația publică locală nr.436-XVI din 28.12.2006, art.31 al Legii privind finanțele publice locale nr.397-XV din 16.10.2003 și conform cerințelor Ordinului Ministerului Finanțelor nr.208 din 24.12.2015 cu privire la clasificarea bugetară, nr.209 din 24.12.2015 cu privire la aprobarea Setului metodologic privind elaborarea, aprobarea și modificarea bugetului, nr.216 din 28.12.2015 cu privire la aprobarea Planului de conturi contabile în sistemul bugetar și a Normelor metodologice privind evidența contabilă și raportarea financiară în sistemul bugetar, se prezintă informația privind executarea bugetului municipal pentru semestrul I anul 2024, spre informare către Consiliul Municipal.

Informația include următoarele rapoarte și materiale:

- Sinteza executării bugetului municipal Bălți, pe semestrul I al anului 2024, conform anexei nr.1;
- Raportul privind executarea bugetului municipal Bălți, conform clasificății economice, pe semestrul I al anului 2024, conform anexei nr.2;
- Raportul privind cheltuielile bugetului municipal Bălți, conform clasificății funcționale, pe semestrul I al anului 2024, conform anexei nr.3;
- Raportul privind executarea bugetului municipal Bălți, pe programe și subprograme, pe semestrul I al anului 2024, conform anexei nr.4;
- Informația privind executarea bugetului municipal pe semestrul I al anului 2024.

Bugetul municipal pentru anul 2024 a fost aprobat prin Decizia Consiliului Municipal nr.14/3 din 21.12.2023 „Cu privire la aprobarea bugetului municipal Bălți pentru anul 2024” cu următoarele componente:

- venituri – 1 008 203,4 mii lei;
- cheltuieli – 1 106 293,6 mii lei;
- sold bugetar – -98 090,2 mii lei.

Pe parcursul semestrului I al anului 2024, au fost incluse modificări la indicatorii aprobați, ținând cont de nivelul de executare a veniturilor și necesarul de asigurare financiară a cheltuielilor.

Modificarea parametrilor bugetului municipal s-a descris detaliat în materialele la proiectele de decizii ale Consiliului Municipal cu privire la modificările Deciziei Consiliului Municipal „Cu privire la aprobarea bugetului municipal Bălți pentru anul 2024”.

Ca rezultat, volumul bugetului municipal la sfârșitul perioadei de raportare a constituit:

- venituri – 1 010 405,4 mii lei;
- cheltuieli – 1 123 174,3 mii lei;
- sold bugetar – -112 768,9 mii lei.

Ca urmare, partea de venituri a bugetului municipal a fost executată în sumă de 489 209,9 mii lei și a constituit 48,4 la sută din volumul veniturilor precizate, iar partea de cheltuieli – 475 625,8 mii lei, sau 42,3 la sută.

În continuare este prezentată informația privind indicatorii de executare a bugetului municipal la partea de venituri și cheltuieli precum și factorii de influență asupra acestora.

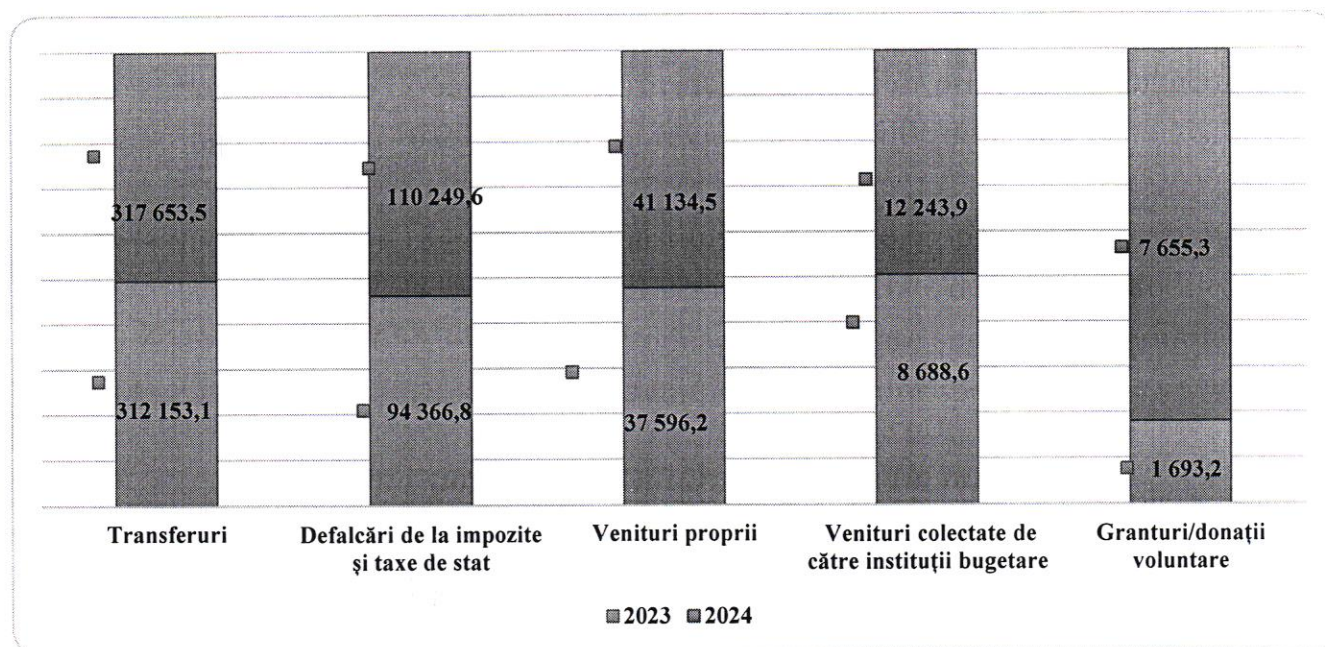
II. PARTEA DE VENITURI A BUGETULUI MUNICIPAL BĂLȚI

Partea de venituri a bugetului municipal pe parcursul I semestru al anului 2024 a fost executată în sumă de 489 209,9 mii lei, ceea ce constituie 48,4 la sută din planul anual precizat. Comparativ cu perioada similară a anului precedent, veniturile totale a bugetului municipal au crescut cu 30 364,6 mii lei, sau cu 6,6 la sută, ce e condiționat de creșterea încasărilor impozitului pe venit cu 16,8 la sută, sau cu 15 806,9 mii lei, transferurilor primite de la bugetul de stat cu 1,8 la sută, sau cu 5 500,4 mii lei, veniturilor proprii cu 9,4 la sută, sau cu 3 538,3 mii lei.

Structura părții de venituri a bugetului municipal pe parcursul I semestru al anului 2024 se caracterizează după cum urmează:

- 64,9 la sută, sau 317 653,5 mii lei revine transferurilor primite de la bugetul de stat;
- 22,5 la sută, sau 110 249,6 mii lei revine defalcărilor de la impozitele și taxele de stat;
- 8,4 la sută, sau 41 134,5 mii lei constituie veniturile proprii;
- 2,5 la sută, sau 12 243,9 mii lei sunt veniturile colectate de către instituțiile bugetare;
- 1,6 la sută, sau 7 655,3 mii lei sunt donațiile voluntare și granturile primite;
- 0,1 la sută, sau 273,1 mii lei sunt veniturile fondurilor speciale.

Evoluția surselor de venituri ale bugetului municipal în I semestru al anilor 2023-2024 mii lei



➤ **Veniturile proprii** ale bugetului municipal, care se formează din impozitele pe proprietate, taxa pentru patenta de întreprinzător, impozitul privat, taxele locale, impozitul pe venitul persoanelor fizice ce desfășoară activități independente în domeniul comerțului și alte venituri prevăzute de legislație s-au încasat în sumă de 41 134,5 mii lei, sau la nivel de 48,1 la sută din planul anual precizat.

Comparativ cu perioada corespunzătoare al anului precedent, încasările veniturilor proprii s-au majorat cu 3 538,3 mii lei, sau cu 9,4 la sută și anume la taxele locale, impozitul pe venitul persoanelor fizice ce desfășoară activități independente în domeniul comerțului.

Tabelul 1. Veniturile proprii pe I semestru 2023-2024

(mii lei)

Tipul de venituri	I semestru, 2023	I semestru, 2024	Devieri	
			+/-	%
Total venituri proprii	37 596,2	41 134,5	3 538,3	109,4
Impozit pe proprietate	13 138,5	12 887,6	-250,9	98,1
Taxa pentru patenta de întreprinzător	1 646,4	347,4	-1 299,0	21,1
Impozit pe venitul persoanelor fizice ce desfășoară activități independente în domeniul comerțului	427,0	1 049,2	622,2	>200
Impozit privat încasat în bugetul local de nivelul II	52,2	8,9	-43,3	17,0
Taxe locale, total	18 723,8	22 751,0	4 027,2	121,5
Alte venituri prevăzute de legislație	3 608,3	4 090,4	482,1	113,4

Impozitele pe bunurile imobiliare s-au încasat în sumă de 12 887,6 mii lei, sau 51,5 la sută față de indicii anuali precizați (25 046,0 mii lei). Comparativ cu perioada analogică a anului 2023, încasările impozitelor pe bunurile imobiliare s-au micșorat cu 250,9 mii lei, sau cu 1,9 la sută, din motiv că persoanele fizice și juridice ignoră termenii de achitare a impozitelor pe bunurile imobiliare din diferite motive și nu achită impozite în terminii stabiliți de legislația în vigoare.

Taxa pentru patenta de întreprinzător a fost încasată în sumă de 347,4 mii lei, sau 38,6 la sută din planul anual precizat. Comparativ cu perioada analogică a anului 2023, încasările s-au micșorat cu 1 299,0 mii lei, din motiv că genurile de activitate la pozițiile 1.1 și 1.2 din Legea nr.93/1998 cu privire la patenta de întreprinzător au fost abrogate începând cu 01.07.2023.

Impozit pe venitul persoanelor fizice ce desfășoară activități independente în domeniul comerțului a fost încasat în sumă de 1 049,2 mii lei, sau 40,4 la sută din planul anual precizat în sumă de 2 600,0 mii lei.

Comparativ cu perioada analogică a anului 2023, încasările s-au majorat cu 622,2 mii lei, motiv fiind trecerea antreprenorilor de la patenta de întreprinzător la activitatea independentă în domeniul comerțului.

Taxele locale au fost executate în sumă de 22 751,0 mii lei, sau la nivel de 45,4 la sută comparativ cu planul anual precizat. Ponderea taxelor locale în volumul total al veniturilor bugetului municipal a constituit 4,7 la sută și respectiv 55,3 la sută din volumul veniturilor proprii.

Comparativ cu perioada analogică a anului 2023, încasările taxelor locale s-au majorat cu 4 027,2 mii lei, sau cu 21,5 la sută, din cauza majorării cotelor la unele taxe locale.

Tabelul 2. Evoluția taxelor locale în anii 2023-2024

(mii lei)

Tipul taxelor locale	I semestru 2023	I semestru 2024	Devieri	
			+/-	%
Taxa de piață	2 393,1	1 610,9	-782,2	67,3
Taxa pentru amenajarea teritoriului	1 887,8	2 954,6	1 066,8	156,5
Taxa pentru prestarea serviciilor de transport auto de călători pe teritoriul municipiilor, orașelor și satelor (comunelor)	812,1	820,0	7,9	101,0
Taxa de plasare (amplasare) a publicității (reclamei)	23,8	38,8	15,0	163,0
Taxa pentru dispozitivele publicitare	1 078,7	2 279,6	1 200,9	>200
Taxa pentru parcare	213,6	180,2	-33,4	84,4
Taxa pentru unitățile comerciale și/sau de prestări servicii	11 781,0	14 486,0	2 705,0	123,0
Taxa pentru cazare	510,5	374,6	-135,9	73,4
Taxa pentru aplicarea simbolicii locale	6,9	6,3	-0,6	91,3
Taxa de organizare a licitațiilor și loteriilor pe teritoriul unității administrativ-teritoriale	16,3	0,0	-16,3	0,0
Total	18 723,8	22 751,0	4 027,2	121,5

Încasările efective **pe alte venituri**, la care se referă plata pentru certificatele de urbanism și autorizațiile de construcție sau desființare, încasată în bugetul local de nivelul II (22,3 mii lei), venituri de la arenda terenurilor cu destinație agricolă și altă decât cea agricolă (1,2 mii lei și 3 419,5 mii lei corespunzător), amezi și sancțiuni (108,1 mii lei), impozit unic perceput de la rezidenții parcurilor pentru tehnologia informației (14,3 mii lei), redevența din concensionarea activelor și terenurilor, încasată în bugetul local de nivelul II (493,0 mii lei), alte venituri încasate în bugetul local de nivelul II (32,0 mii lei), acumulând în total 4 090,4 mii lei. Comparativ cu anul precedent, veniturile s-au majorat cu 482,1 mii lei, sau cu 13,4 la sută, în mare parte din cauza încasării veniturilor din arenda terenurilor cu altă destinație decât cea agricolă încasată în bugetul local.

➤ **Defalcările de la impozitele și taxele de stat.** Ponderea defalcărilor de la impozitele și taxele de stat în bugetul municipal, în perioada de raportare, a constituit 22,5 la sută, care se formează din impozitul pe venitul persoanelor fizice și taxele pentru resurse naturale s-au executat în sumă de 110 249,6 mii lei, sau 51,7 la sută din planul precizat.

Tabelul 3. Impozitul pe venitul persoanelor fizice

(mii lei)

	I semestru, 2023	I semestru, 2024	Devieri	
			+/-	%
Impozitul pe venitul persoanelor fizice	94 366,8	110 173,7	15 806,9	116,8

Impozitul pe venitul persoanelor fizice s-a încasat în sumă de 110 173,7 mii lei, sau 51,7 la sută din indicii anuali planificați. Încasările respective au fost formate din impozitul pe venitul reținut din salariu – 104 189,7 mii lei, impozitul pe venitul persoanelor fizice declarat și/sau achitat – 4 925,6 mii lei, impozitul pe venitul persoanelor fizice în domeniul transportului rutier de persoane în regim de taxi – 444,9 mii lei, impozitul pe venitul aferent operațiunilor de predare în posesie și/sau folosință a proprietății imobiliare – 613,5 mii lei.

Comparativ cu perioada analogică a anului 2023, încasările din impozitul pe venitul persoanelor fizice s-au majorat cu 116,8 la sută, sau cu 15 806,9 mii lei, ceea ce se explică printr-o creștere a salariului mediu lunar cu 15,4 la sută, sau cu 1 636,4 lei față de anul precedent.

O dinamică pozitivă a încasărilor din impozitul pe venitul persoanelor fizice a fost înregistrată din următoarele impozite pe venit:

- impozitul pe venitul reținut din salariu cu 15 388,8 mii lei;
- impozitul pe venitul persoanelor fizice spre plată/achitat cu 211,6 mii lei;
- impozitul pe venitul aferent operațiunilor de predare în posesie și/sau folosință a proprietății imobiliare cu 155,1 mii lei.

Taxele pentru resurse naturale s-au încasat în sumă de 75,9 mii lei, sau 26,8 la sută din indicii anuali planificați.

Încasările respective au fost formate din:

- Taxa pentru apă – 46,3 mii lei
- Taxa pentru extragerea mineralelor utile – 29,6 mii lei.

➤ **Transferurile de la bugetul de stat.** În I semestru al anului 2024, transferurile de la bugetul de stat s-au încasat în sumă de 317 653,5 mii lei, sau 48,1 la sută din planul anual precizat. Comparativ cu perioada analogică al anului 2023, suma transferurilor de la bugetul de stat s-a majorat cu 1,8 la sută, sau cu 5 500,4 mii lei.

➤ **Venituri colectate de către instituțiile bugetare,** care se formează din încasări de la prestarea serviciilor cu plată (10 902,8 mii lei), plata pentru locațiunea bunurilor patrimoniului public (1 341,1 mii lei) s-au executat în sumă de 12 243,9 mii lei, sau 52,0 la sută din planul precizat.

Pondere veniturilor colectate de către instituțiile bugetare în bugetul municipal a constituit 2,5 la sută. Comparativ cu perioada analogică a anului 2023, încasările din veniturile colectate s-au micșorat cu 234,8 mii lei.

➤ Taxa la cumpărarea valutei străine de către persoanele fizice în casele de schimb valutar s-a încasat în sumă de 273,1 mii lei, sau 27,3 la sută din planul precizat.

➤ Granturi/donații voluntare s-au executat în sumă de 7 655,3 mii lei, sau 28,5 la sută din planul precizat.

Pe parcursul I semestru al anului 2024 au fost **acumulate mijloace din vânzarea și privatizarea bunurilor proprietate municipală** în sumă de 661,3 mii lei. Comparativ cu perioada analogică al anului precedent, încasările respective s-au majorat cu 597,4 mii lei.

III. PARTEA DE CHELTUIELI A BUGETULUI MUNICIPAL BĂLȚI

III.1. Noțiuni generale a părții de cheltuieli

În anul 2024 continuă procesul de elaborare și executare a cheltuielilor bugetare în cadrul programelor bazate pe principiile de bugetare pe programe, orientate spre rezultat, ceea ce la rândul său a contribuit la stabilirea priorităților și luarea deciziilor privind alocarea resurselor bugetare, în funcție de rezultatele obținute în cadrul programelor.

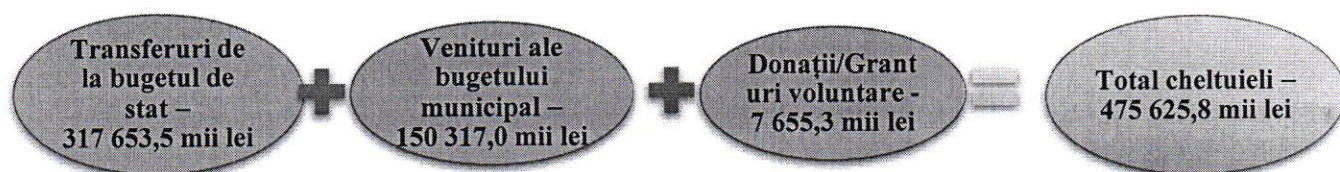
În bugetul municipal pentru semestrul I al anului 2024 au fost executate 13 programe, care includ 36 subprograme, și anume:

➤ 5 programe din sfera socială (cu 21 subprograme), pentru care s-au executat 358 042,4 mii lei;

➤ 3 programe din sfera economică (cu 8 subprograme), costul cărora a constituit 87 906,9 mii lei;

➤ 5 programe din alte ramuri (cu 7 subprograme) în sumă de 29 676,5 mii lei.

Executarea părții de cheltuieli a bugetului municipal constituie 475 625,8 mii lei, inclusiv transferuri de la bugetul de stat – 317 653,5 mii lei, venituri ale bugetului municipal – 150 317,0 mii lei și donații/granturi – 7 655,3 mii lei.



Executarea cheltuielilor bugetului municipal pe funcțiile clasificăției bugetare corespunde structurii aprobate în buget pentru anul 2024.

III.2. Executarea bugetului municipal în aspect funcțional

Parametrii executării bugetului municipal pentru anii 2023-2024 se prezintă în tabelul ce urmează:

Denumirea	Executat semestrul I, 2023	2024			Devieri		Executat sem.I 2024/ precizat sem.I 2024 %	Ponderea executării de casă %
		Aprobat	Precizat	Executat semestrul I 2024	Executat sem.I 2024 executat sem.I 2023, mii lei	Executat sem.I 2024/ precizat 2024, mii lei		
1	2	3	4	5	6	7	8	9
Cheltuieli, total	466 828,5	1 106 293,6	1 123 174,3	475 625,8	8 797,3	-647 548,5	42,3	100,0
Sfera socială	364 213,4	721 409,3	730 613,4	358 042,4	-6 171,0	-372 571,0	49,0	75,3
Ocrotirea sănătății	60,0	1 705,4	1 905,4	516,8	456,8	-1 388,6	27,1	0,1
Cultura, sport, tineret, culte și odihnă	45 078,4	98 778,2	103 679,8	44 752,4	-326,0	-58 927,4	43,2	9,4
Învățământ	287 096,2	601 512,1	601 387,5	304 255,0	17 158,8	-297 132,5	50,6	64,0
Protecția socială	31 978,8	19 413,6	23 640,7	8 518,2	-23 460,6	-15 122,5	36,0	1,8
Sfera economică	82 903,7	332 088,3	332 642,8	87 906,9	5 003,2	-244 735,9	26,4	18,5
Servicii în domeniul economiei	35 928,5	253 906,4	253 906,4	47 978,6	12 050,1	-205 927,8	18,9	10,1
Protecția mediului	10 541,9	20 581,9	20 631,9	16 091,4	5 549,5	-4 540,5	78,0	3,4
Gospodăria locativ comunală	36 433,3	57 600,0	58 104,5	23 836,9	-12 596,4	-34 267,6	41,0	5,0
Alte ramuri	19 711,4	52 796,0	59 918,1	29 676,5	9 965,1	-30 241,6	49,5	6,2
Servicii de Stat cu destinație generală	19 353,7	51 774,3	58 826,4	29 193,7	9 840,0	-29 632,7	49,6	6,1
Apărare națională	357,7	1 021,7	1 091,7	482,8	125,1	-608,9	44,2	0,1

Direcția prioritară a executării cheltuielilor în semestrul I al anului 2024 a fost susținerea instituțiilor bugetare din *sfera socială* și crearea condițiilor pentru buna lor funcționare. De aceea, o pondere considerabilă din volumul total de cheltuieli ale bugetului municipal – 75,3 la sută, a fost direcționată sectorului social – educație, cultură, sănătate, sport, tineret și protecție socială, în sumă de 358 042,4 mii lei.

Sub aspectul clasificăției funcționale, partea dominantă în sfera socială o deține ramura „Învățământ”, pentru care în semestrul I, s-au executat 304 255,0 mii lei, pentru „Cultură, sport, tineret, culte și odihnă” – 44 752,4 mii lei, „Protecție Socială” – 8 518,2 mii lei și „Ocrotirea Sănătății” – 516,8 mii lei.

Ponderea considerabilă în cheltuielile sferei sociale (64,0 la sută) o ocupă ramura „Învățământ”, care pe perioada de raportare s-a executat în sumă de 304 255,0 mii lei.

Din volumul total de cheltuieli executate, cea mai mare parte o constituie cheltuielile de personal –260 285,9 mii lei (pentru 3,0 mii unități de personal), sau la nivel de 85,5 la sută, cu o majorare de 38 473,5 mii lei față de anul precedent.

Cheltuielile pentru resursele termo-energetice și comunale s-au executat în sumă de 14 280,2 mii lei, sau cu 19 029,3 mii lei mai puțin în raport cu I semestru al anului 2023 (33 309,5 mii lei).

Pentru alimentația copiilor (12 474 mii copii) din instituțiile de învățământ s-au executat 27 193,3 mii lei, sau cu 2 008,7 mii lei mai mult față de anul precedent.

Cheltuielile capitale, inclusiv reparații capitale și procurarea mașinilor și utilajelor s-au executat în sumă de 4 012,0 mii lei, sau cu 2 116,4 mii lei mai mult, în raport cu I semestru al anului 2023.

Cheltuielile din ramura „Cultură, sport, tineret, culte și odihnă” pentru semestrul I al anului 2024 s-au executat în sumă de 44 752,4 mii lei.

Pentru întreținerea instituțiilor din domeniul culturii: biblioteci, muzee, Palatul Municipal de Cultură, Centrul de Cultură și Tineret, și ale altor instituții și activități din domeniul menționat, au fost executate cheltuieli în sumă de 15 354,2 mii lei, dintre care cheltuieli de personal – 12 398,0 mii lei, bunuri și servicii – 2 254,4 mii lei, inclusiv servicii termoenergetice – 879,5 mii lei, prestații sociale -201,4 mii lei, alte cheltuieli- 40,0 mii lei, mijloace fixe – 29,3 mii lei, stocuri de materiale circulante – 431,1 mii lei.

Pentru programul de dezvoltare a sportului au fost executate cheltuieli în sumă de 28 053,5 mii lei, inclusive pentru școli sportive – 24 465,0 mii lei, iar pentru activități sportive – 3 588,5 mii lei. Din suma totală a cheltuielilor, cheltuielile de personal s-au executat în sumă de 20 840,3 mii lei, bunuri și servicii – 3 451,9 mii lei (inclusiv serviciile termoenergetice – 1 215,1 mii lei), prestații sociale -37,4 mii lei, subvenții – 3 000,0 mii lei, mijloace fixe – 96,8 mii lei și stocurile de materiale circulante – 627,1 mii lei. În 5 școli sportive au fost antrenați 3,7 mii copii în 258 grupe.

Pentru programul „Tineret”, pe anul 2024 s-a aprobat suma de 2 822,7 mii lei (din contul mijloacelor proprii) și au fost executate cheltuieli în sumă de 1 344,7 mii lei.

Cheltuielile respective au fost executate pentru cheltuieli de personal – 1 239,6 mii lei, bunuri și servicii – 11,6 mii lei, prestații sociale – 2,2 mii lei, alte cheltuieli – 20,0 mii lei, stocuri de materiale circulante – 71,3 mii lei.

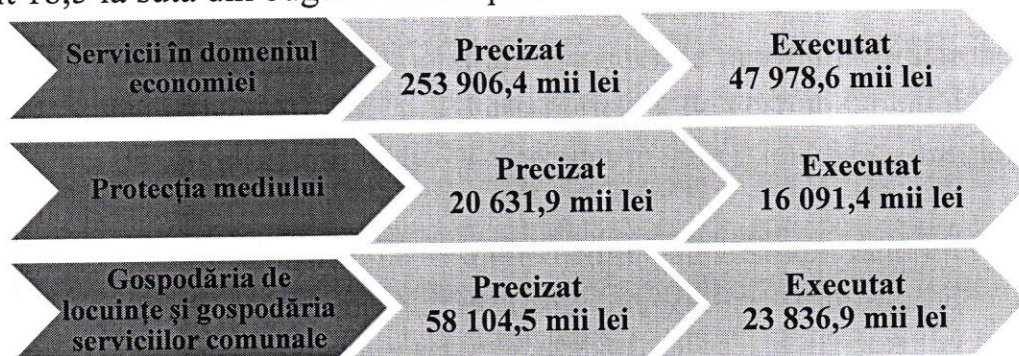
În centrele de tineret au fost încadrați 675 beneficiari.

În ramura „Protecție socială”, la sfârșitul perioadei de raportare, funcționează 3 centre sociale și unele servicii de profil social. Pentru perioada de gestiune, planul de cheltuieli s-a precizat în sumă de 23 640,7 mii lei și s-a executat în sumă de 8 518,2 mii lei, sau 36,8 la sută din planul precizat.

Conform Deciziilor Consiliului Municipal Bălți au fost acordate ajutoare materiale din Fondul de Rezervă al Primăriei mun.Bălți în sumă de 161,0 mii lei pentru 39 cetățeni (pentru tratament).

Pentru ramura „Ocrotirea Sănătății” pe anul 2024, au fost prevăzute mijloace financiare în sumă de 1 705,4 mii lei și s-au executat în suma 516,8 mii lei.

Cheltuielile pentru **sectorul economic** s-au executat în sumă de 87 906,9 mii lei, care au constituit 18,5 la sută din bugetul municipal.



În perioada de raportare, cheltuielile respective au fost finanțate pentru:

✓ „Servicii în domeniul economiei” – 47 978,6 mii lei, sau 18,9 la sută din planul precizat;

✓ „Protecția mediului” – 16 091,4 mii lei, sau 78,0 la sută din planul precizat;

✓ „Gospodărie de locuințe și gospodăria serviciilor comunale” – 23 836,9 mii lei, sau 41,0 la sută din planul precizat.

Comparativ cu perioada analogică, a anului precedent, cheltuielile din sectorul economic s-au majorat cu 6,0 la sută, sau cu 5 003,2 mii lei.

Executarea *altor ramuri* din structura bugetului municipal s-a format la nivel de 6,2 la sută, sau în sumă de 29 676,5 mii lei.

Pentru serviciile de stat cu destinație generală s-au executat cheltuieli în sumă de 29 193,7 mii lei, Apărare Națională (Centrul Militar) – 482,8 mii lei.

III.3. Executarea cheltuielilor bugetului municipal în aspect economic conform clasificăției bugetare

Pondere semnificativă în cheltuielile executate ale bugetului municipal pentru semestrul I al anului 2024, o deține cheltuielile pentru remunerarea muncii angajaților instituțiilor bugetare – 313 867,0 mii lei, sau 66,0 la sută din suma cheltuielilor totale, conform legislației privind salarizare.

Executarea bugetului municipal sub aspectul clasificăției economice, pentru perioada anilor 2023-2024

Denumirea	Executat sem.I 2023, mii lei	2024, mii lei			Devieri (+/-), mii lei		Executat sem.I 2024/ precizat 2024, %	Pondere executării 2024, %
		Aprobat	Precizat	Executat	Executat sem.I 2024/ executat sem.I 2023, mii lei	Executat sem.I 2024/ precizat 2024, mii lei		
1	2	3	4	5	6	7	8	9
<i>Total cheltuieli și active nefinanciare (2+3), inclusiv:</i>	466 828,4	1 106 293,6	1 123 174,3	475 625,8	8 797,4	-647 548,5	42,3	100,0
<i>1. Cheltuieli (2), inclusiv:</i>	439 032,7	826 243,7	844 329,6	438 724,5	-308,2	-405 605,1	52,0	92,2
1.1. Cheltuieli de personal (21)	283 414,0	533 090,2	540 718,2	313 867,0	30 453,0	-226 851,2	58,0	66,0
1.2. Bunuri și servicii (22) inclusiv:	64 334,1	110 160,7	111 138,0	38 212,5	-26 121,6	-72 925,5	34,4	8,0
Resurse termoelectrice și comunale (2221)	40 762,6	68 849,3	65 792,6	17 092,9	-23 669,7	-48 699,7	26,0	3,6
1.3. Dobânzi (24)	3 957,0	15 961,6	14 955,1	2 809,6	-1 147,4	-12 145,5	18,8	0,6
1.4. Subvenții (25)	31 098,3	70 661,0	70 361,0	37 664,5	6 566,2	-32 696,5	53,5	7,9
1.5. Granturi acordate (26)	41 927,9	71 700,0	74 919,6	38 180,0	-3 747,9	-36 739,6	51,0	8,0
1.6. Plăți sociale (27)	12 123,1	21 835,2	28 433,9	7 085,8	-5 037,3	-21 348,1	24,9	1,5
1.7. Alte cheltuieli (28)	2 178,3	2 835,0	3 803,8	905,1	-1 273,2	-2 898,7	23,8	0,2
<i>2. Active nefinanciare (3), inclusiv:</i>	27 795,7	280 049,9	278 844,7	36 901,3	9 105,6	-241 943,4	13,2	7,8
2.1. Mijloace fixe (31)	13 755,4	244 859,5	241 798,0	15 869,2	2 113,8	-225 928,8	6,6	3,3
2.2. Stocuri de materiale circulante (33)	18 925,5	46 390,4	48 246,7	21 032,1	2 106,6	-27 214,6	43,6	4,4
2.3. Alte active nefinanciare (37)	-4 885,2	-11 200,0	-11 200,0	0,0	4 885,2	11 200,0	0,0	0,0

Cheltuielile aferente plății mărfurilor și serviciilor au constituit 38 212,5 mii lei, sau 8,0 la sută din totalul cheltuielilor bugetare, dintre care pentru serviciile termo-energetice și comunale – 17 092,9 mii lei.

Dobânzile și subvențiile acordate de către bugetul municipal au fost executate în sumă de 2 809,6 mii lei și respectiv 37 664,5 mii lei, granturi acordate – 38 180,0 mii lei, plățile sociale – 7 085,8 mii lei, alte cheltuieli – 905,1 mii lei, active nefinanciare – 36 901,3 mii lei (inclusiv mijloace fixe – 15 869,2 mii lei, stocuri de materiale circulante – 21 032,1 mii lei).

IV. DATORIA PUBLICĂ

La situația din 30.06.2024 datoria publică a constituit – 175 199,7 mii lei, dintre care:

- pentru garanțiile oferite întreprinderilor municipale – 117 479,6 mii lei;
- pentru creditele angajate de la instituțiile financiare - 57 720,1 mii lei.

Datoria publică aferentă garanțiilor acordate pe fiecare întreprindere se caracterizează prin următoarele date:

- ÎM „Regia Apă Canal Bălți”- 3 937 029,25 \$ SUA – 70 585,8 mii lei;
- ÎM „Direcția Troleibuze Bălți”- 2 443 646,70 € EURO – 46 893,8 mii lei.

Cursul valutar oferit de Banca Națională a Moldovei la data de 30.06.2024:

- ✓ 1 dolar SUA – 17,9287 lei;
- ✓ 1 euro – 19,1901 lei.

Îndeplinirea obligațiilor de garanție aferente creditelor s-au executat de către Întreprinderile Municipale de sine stătător.

Datoria publică aferentă creditelor angajate de primăria mun. Bălți de la instituțiile financiare constituie:

- contractat de la „Mobiasbanca” OTP Group S.A. ulterior refinanțat de B.C. Moldindconbank S.A. – 14 863,0 mii lei;
- contractat și debursat (57,6 mil. lei) de la B.C. Moldindconbank S.A. pentru dezvoltarea drumurilor din mun. Bălți, datorii – 42 857,1 mii lei.

V. SINTEZA INFORMAȚIEI PRIVIND REZULTATELE MONITORINGULUI FINANCIAR ALE ÎNTEPRINDERILOR MUNICIPALE PE I SEMESTRU AL ANULUI 2024

În conformitate cu art.76 al Legii nr.181 din 25.07.2014 privind finanțele publice și responsabilitățile bugetar fiscale și în conformitate cu Hotărârea Guvernului RM nr.56 din 17.01.2018 privind monitoringul financiar al autorităților publice la autogestiune al întreprinderilor de stat/municipale și al societăților comerciale cu capital integral sau majoritar public, Primăria mun. Bălți efectuează monitoringul financiar al activității economico-financiare a întreprinderilor municipale în scopul consolidării disciplinei financiare și al sporirii eficienței utilizării patrimoniului public.

În Registrul de evidență al întreprinderilor municipale a primăriei mun. Bălți se numără 10 întreprinderi municipale.

Pentru semestrul I al anului 2024, au fost supuse monitoringului financiar 10 Întreprinderi Municipale.

Tabelul 1.

Denumirea întreprinderii municipale	I semestru anul 2023, mii lei					I semestru anul 2024, mii lei					Devieri I semestru anul 2024 în comparație cu I semestru anul 2023									
	Total venituri	Venituri din vânzări	Total cheltuieli	Cheltuieli de personal privind remunerarea muncii	Profit net (pierdere netă) al perioadei de gestiune	Total venituri	Venituri din vânzări	Total cheltuieli	Cheltuieli de personal privind remunerarea muncii	Profit net (pierdere netă) al perioadei de gestiune	Veniturile Totale		Veniturile din vânzări		Cheltuieli Totale		Cheltuieli de personal privind remunerarea muncii		Profit net (pierdere netă) al perioadei de gestiune	
											suma(+/-)	%	suma(+/-)	%	suma(+/-)	%	suma(+/-)	%	suma(+/-)	%
ÎM "Direcția de Troleibuze"	57 560,6	51 480,6	52 631,9	21 219,0	4 928,8	62 534,8	59 097,9	54 378,3	22 288,4	8 156,4	4 974,1	108,6	7 617,2	114,8	1 746,5	103,3	1 069,4	105,0	3 227,6	165,5
ÎM Hotelul "Bălți"	4 386,1	3 882,1	4 110,4	1 207,2	275,8	2 069,0	2 061,5	2 266,3	1 105,6	-197,3	-2 317,1	47,2	-1 820,6	53,1	-1 844,2	55,1	-101,6	91,6	-473,0	-71,5
ÎM "Gospodăria Locativ Comunală Bălți"	20 068,5	20 068,5	16 823,4	10 549,5	3 245,1	20 174,7	20 073,8	17 955,0	10 437,2	2 219,7	106,2	100,5	5,2	100,0	1 131,5	106,7	-112,3	98,9	-1 025,4	68,4
ÎM "Asociația pietelor"	12 858,3	7 807,2	13 820,0	4 627,8	-961,7	13 561,2	7 568,7	13 614,0	5 093,9	-52,8	702,9	105,5	-238,5	96,9	-206,0	98,5	466,1	110,1	908,8	5,5
ÎM "Direcția Reparații și Construcții Drumuri Bălți"	30 647,7	28 586,9	30 280,4	11 220,5	367,3	25 523,2	24 252,7	24 098,0	10 654,2	1 425,3	-5 124,5	83,3	-4 334,3	84,8	-6 182,4	79,6	-566,3	95,0	1 058,0	388,0
ÎM "Amenajarea Teritoriului și Spații Verzi"	20 544,3	20 251,7	19 895,6	11 687,8	648,7	18 932,1	18 210,1	19 393,7	11 669,5	-461,6	-1 612,2	92,2	-2 041,6	89,9	-501,9	97,5	-18,3	99,8	-1 110,3	-71,2
ÎM "Aprovizionare"	13 024,1	13 004,9	12 948,0	2 883,9	76,0	13 885,4	13 872,3	13 979,6	3 466,4	-94,2	861,4	106,6	867,4	106,7	1 031,5	108,0	582,5	120,2	-170,1	-123,9
ÎM "Direcția Construcții Capitale Comandatar Unic"	2 275,9	124,1	3 042,5	546,7	-766,6	1 166,7	4,3	1 716,2	440,4	-549,5	-1 109,2	51,3	-119,8	3,4	-1 326,2	56,4	-106,3	80,6	217,1	71,7
ÎM "Biroul arhitectură și sistem atizare"	555,0	555,0	536,8	310,2	18,1	488,3	488,3	529,0	345,5	-40,7	-66,7	88,0	-66,6	88,0	-7,8	98,5	35,3	111,4	-58,9	-223,8
ÎM C.S.L. "Limba Noastră"	445,8	445,8	403,2	287,6	42,6	434,4	431,6	446,0	326,1	-11,6	-11,4	97,4	-14,1	96,8	42,9	110,6	38,5	113,4	-54,3	-27,3
Total	162 366,3	146 206,8	154 492,2	64 540,2	7 874,1	158 769,8	146 061,2	148 376,1	65 827,2	10 393,7	-3 596,5	97,8	-145,7	99,9	-6 116,1	96,0	1 287,0	102,0	2 519,5	132,0

Conform situațiilor financiare și rapoartelor statistice pentru I semestru al anului 2024, Întreprinderile Municipale au înregistrat venituri totale în mărime de 158 769,8 mii lei, sau în diminuare cu 3 596,5 mii lei (2,2%) față de perioada corespunzătoare a anului precedent. Această scădere a fost condiționată de dinamica negativă a veniturilor din vânzări, ce alcătuiește 92,0 la sută din totalul veniturilor perioadei de gestiune.

Din numărul total de întreprinderi 6 au înregistrat scădere a veniturilor totale în comparație cu perioada similară a anului precedent, după cum urmează: ÎM Hotelul "Bălți" cu - 2 317,1 mii lei, ÎM "Direcția Reparații și Construcții Drumuri Bălți" cu - 5 124,5 mii lei, ÎM "Amenajarea Teritoriului și Spații Verzi" cu - 1 612,2 mii lei, ÎM "Direcția Construcții Capitale Comandatar Unic" cu -1 109,2 mii lei, ÎM "Biroul arhitectură și sistem atizare" cu - 66,6 mii lei, și ÎM C.S.L. "Limba Noastră" cu - 14,1 mii lei. Reducerea veniturilor a fost condiționată de scăderea cererii pentru serviciile oferite de întreprinderile municipale, ca rezultat al scăderii economice generale.

Veniturile totale la 4 întreprinderi municipale au fost în creștere constituind 6 644,6 mii lei.

O poziție dominantă în structura veniturilor totale o dețin: ÎM "Direcția de Troleibuze", ÎM "Gospodăria Locativ Comunală Bălți", " ÎM "Direcția Reparații și Construcții Drumuri

Bălți" cu 68,2 la sută din veniturile totale, înregistrate de către cele 10 Întreprinderi Municipale.

Ce vizează veniturile din vânzări, din numărul total de Întreprinderi Municipale, la 3 întreprinderi au crescut veniturile din vânzări cu 8 489,8 mii lei, față de perioada corespunzătoare a anului precedent (ÎM "Direcția de Troleibuze", ÎM "Aprovizionare", ÎM "Gospodăria Locativ Comunală Bălți").

În 7 Întreprinderi Municipale, ritmul creșterii veniturilor din vânzări este subunitar și anume ÎM "Amenajarea Teritoriului și Spații Verzi", ÎM C.S.L. "Limba Noastră", ÎM "Direcția Reparații și Construcții Drumuri Bălți", ÎM "Asociația piețelor", ÎM "Biroul arhitectură și sistematizare" la ÎM "Direcția Construcții Capitale Comanditar Unic" și ÎM Hotelul "Bălți". În consecință cifra de afaceri pe perioada de gestiune a acestor întreprinderi a scăzut cu 8 635,5 mii lei.

Cheltuielile totale, suportate de către Întreprinderile Municipale pentru semestru I al anului 2024, s-au diminuat cu 6 116,1 mii lei, sau cu 4,0 la sută față de perioada similară a anului 2023. Aceasta a fost condiționată de micșorarea veniturilor din vânzări precum și costului vânzărilor, ce alcătuiește 81,4 la sută din totalul cheltuielilor perioadei de gestiune. Concomitent, în structura cheltuielilor, 11,1 la sută le revin cheltuielilor administrative, 3,1 la sută cheltuielilor financiare, 3,2 la sută cheltuielilor de distribuire, 0,6 la sută cheltuielilor cu active imobilizate și excepționale și 0,4 la sută altor cheltuieli din activitatea operațională.

În perioada trimestrului I al anului 2024, cheltuielile de personal privind remunerarea muncii a întreprinderilor municipale au constituit 65 827,2 mii lei și au sporit cu 2,0 la sută sau 1 287,0 mii lei față de perioada similară a anului precedent. Această majorare a salariului a avut consecințe negative, generând presiuni asupra bugetului întreprinderilor municipale, acestea fiind nevoite să facă ajustări în gestionarea resurselor financiare pentru a asigura sustenabilitatea financiară a acestora.

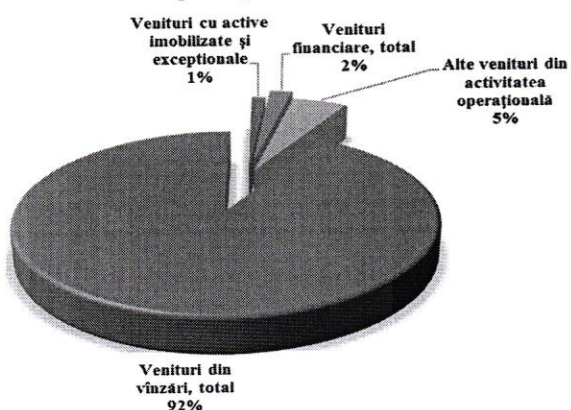
Este important ca Întreprinderile Municipale să efectueze o analiză detaliată a impactului acestei majorări salariale asupra bugetelor și să identifice strategii și măsuri corespunzătoare pentru a gestiona eficient cheltuielile cu salariile. Aceasta poate include evaluarea politicii salariale, optimizarea eficienței operaționale și căutarea de surse suplimentare de venituri.

În 5 Întreprinderi Municipale s-a înregistrat o creștere a cheltuielilor de personal privind remunerarea muncii. Cea mai mare creștere a fost înregistrată la ÎM "Direcția de Troleibuze" cu 1 069,4 mii lei (5,0 la sută) și ÎM "Aprovizionare" cu 582,5 mii lei (20,2 la sută) ca rezultat al majorării salariului mediu al unui angajat, inclusiv majorarea salariului administrației întreprinderii.

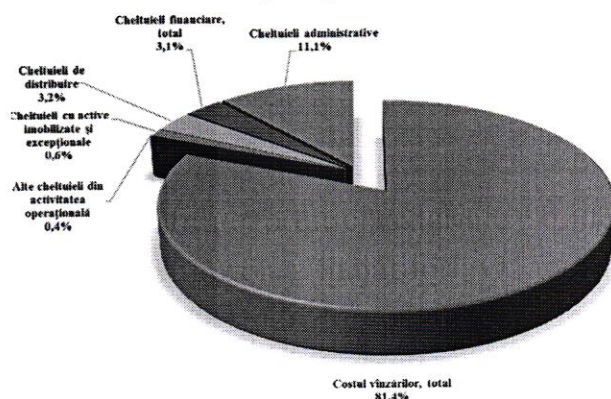
În 5 Întreprinderi Municipale s-a înregistrat o scădere a cheltuielilor de personal privind remunerarea muncii. Cea mai mare scădere a fost înregistrată la ÎM "Direcția Construcții Capitale Comanditar Unic", ÎM Hotelul "Bălți" și ÎM "Biroul arhitectură și sistematizare", micșorarea cheltuielilor de personal a fost condiționată de instituirea timpului de muncă parțial ca urmare a micșorării volumului de prestare a serviciilor și a fluxurilor de aprovizionare.

Este important ca întreprinderile municipale să instituie politici salariale solide și echitabile, care să asigure motivarea și angajamentul tuturor angajaților. O abordare transparentă și obiectivă în ceea ce privește determinarea salariilor poate contribui la evitarea discrepanțelor mari între salariul administratorului și salariul mediu pe întreprindere municipală.

Structura veniturilor întreprinderilor municipale pe I semestru anului 2024



Structura cheltuielilor întreprinderilor municipale pe I semestru anului 2024



Ca urmare a evoluției veniturilor și cheltuielilor totale, pe perioada semestrului I al anului 2024 Întreprinderile Municipale au înregistrat profit în mărime de 10 393,7 mii. lei, comparativ cu profitul în mărime de 7 874,1 mii lei aferent semestrului I anului precedent celui analizat sau cu 2 519,5 mii lei în creștere.

Tabelul 2

Situația financiară a întreprinderilor municipale pe perioada I semestru a anilor 2023-2024

Anul	Numărul întreprinderilor municipale, supuse analizei	Au activat cu pierderi			Au activat cu profit		
		numărul întreprinderilor municipale	ponderea, %	suma, mii lei	numărul întreprinderilor municipale	ponderea, %	suma, mii lei
I semestru 2023	10	2	15,3	1 728,3	8	84,7	9 602,4
I semestru 2024	10	7	10,7	1 407,7	3	89,3	11 801,4

Analizând datele tabelului de mai sus, se atestă, că pierderile nete înregistrate de Întreprinderile Municipale, s-au micșorat de la 1 728,3 mii lei în perioada semestrului I al anului 2023 la 1 407,7 mii lei în perioada similară anului 2024. În același timp profitul net total înregistrat de Întreprinderile Municipale s-a majorat de la 9 602,4 mii lei în perioada semestrului I al anului 2023 la 11 801,4 mii lei în perioada similară anului 2024.

Comparativ cu anul 2023, se atestă o îmbunătățire a indicatorilor de rezultat a întreprinderilor municipale, majorându-se ponderea Întreprinderilor Municipale ce au activat cu profit (de la 84,7 la sută la 89,3 la sută) și micșorându-se ponderea întreprinderilor municipale, ce au activat cu pierderi nete (de la 15,3 la sută la 10,7 la sută).

Întreprinderile municipale, care au obținut profit sunt:

ÎM "Direcția de Troleibuze" – 8 156,4 mii lei;

ÎM "Gospodăria Locativ Comunală Bălți"- 2 219,7 mii lei;

ÎM "Direcția Reparații și Construcții Drumuri Bălți"- 1 425,3 mii lei;

Concomitent, este de remarcat că, în anul de gestiune, șapte întreprinderi municipale au generat pierderi, comparativ cu doar două în anul precedent. Aceasta se datorează depășirii considerabile a cheltuielilor față de veniturile înregistrate în perioada de gestiune.

În ansamblu Întreprinderile Municipale în semestrul I al anilor 2024-2023, obțin venituri exclusiv din activitatea operațională. Costul vânzărilor este apropiat valorii veniturilor din vânzări sau chiar îl depășesc în unele cazuri, ceea ce evidențiază eficiența joasă a activității întreprinderilor.

Nivelul redus al altor veniturilor operaționale, lipsa veniturilor din activitatea de investiții și financiare în corelație cu nivelul ridicat al cheltuielilor generale și administrative generează, în final pierderile întreprinderilor pentru perioada de gestiune.

VI. CONCLUZII

1. Raportul privind executarea bugetului municipal pentru semestrul I al anului 2024 a fost elaborat în conformitate cu prevederile legale și prezintă informația financiară bazată pe datele evidenței trezoreriale și consolidarea datelor rapoartelor executorilor de buget.

2. În semestrul I al anului 2024, bugetul municipal, s-a menținut la un nivel relativ stabil, creându-se condiții favorabile activității instituțiilor din sfera socială și păstrându-se structura cheltuielilor prioritare.

3. Bugetarea pe programe a devenit baza pentru îmbunătățirea planificării și executării bugetului la nivelul standardelor mondiale, care la rândul său necesită fortificarea cunoștințelor și a experienței.

5. Determinarea modului de reducere a cheltuielilor operaționale la toate Întreprinderile Municipale prin optimizarea lor.

6. Prezentarea trimestrială Consiliului de administrație pentru examinare a dării de seamă privind rezultatele activității Întreprinderilor Municipale, conform legislației în vigoare.

7. Îmbunătățirea sistemului contabil.

8. Monitorizarea indicatorilor de performanță stabiliți.

9. Identificarea rezervelor necesare și întreprinderea măsurilor necesare în direcția sporirii eficienței Întreprinderii.

**Sinteza executării bugetului municipal Bălți pe anul 2024 (ponderea în suma totală)
la situația din 30.06.2024**

(mii lei)

Denumirea	Cod		Aprobat	Precizat	Executat	Ponderea (%)
	F1-F3	ECO K1-K6				in suma totala (%)
1	2	3	4	7	10	11
VENITURI		1	1 008 203,4	1 010 405,4	489 209,9	100
Impozite si taxe		11	292 107,5	292 107,5	147 293,8	30,1
Impozite pe venit		111	215 650,0	215 650,0	111 222,9	22,7
Impozit pe venitul persoanelor fizice		1111	215 650,0	215 650,0	111 222,9	22,7
Impozit pe venitul retinut din salariu		111110	205 000,0	205 000,0	104 189,7	21,3
Impozit pe venitul persoanelor fizice declarat si/sau achitat		11112	9 650,0	9 650,0	6 419,7	1,3
Impozitul pe venitul persoanelor fizice spre plata/achitat		111121	6 000,0	6 000,0	4 925,6	1
Impozitul pe venitul persoanelor fizice ce desfasoara activitati indepedente in domeniul comertului		111124	2 600,0	2 600,0	1 049,2	0,2
Impozit pe venitul persoanelor fizice in domeniul transportului rutier de persoane in regim de taxi		111125	1 050,0	1 050,0	444,9	0,1
Impozit pe venitul aferent operatiunilor de predare in posesie si/sau folosinta a proprietatii imobiliare		111130	1 000,0	1 000,0	613,5	0,1
Impozite pe proprietate		113	25 196,0	25 196,0	12 896,5	2,6
Impozitul funciar		1131	426,0	426,0	58,0	
Impozitul funciar al persoanelor juridice si fizice, inregistrate in calitate de intreprinzator		11316	400,0	400,0	37,3	
Impozitul funciar al persoanelor juridice si fizice, inregistrate in calitate de intreprinzator		113161	400,0	400,0	37,3	
Impozitul funciar al persoanelor fizice-cetateni		11317	26,0	26,0	20,6	
Impozitul funciar al persoanelor fizice-cetateni		113171	26,0	26,0	20,6	
Impozitul pe bunurile imobiliare		1132	24 620,0	24 620,0	12 829,7	2,6
Impozitul pe bunurile imobiliare ale persoanelor juridice		113210	1 000,0	1 000,0	79,3	
Impozitul pe bunurile imobiliare ale persoanelor fizice		113220	20,0	20,0	14,8	
Impozitul pe bunurile imobiliare achitat de catre persoanele juridice si fizice inregistrate in calitate de intreprinzator din valoarea estimata (de piata) a bunurilor imobiliare		113230	9 600,0	9 600,0	1 068,8	0,2
Impozitul pe bunurile imobiliare achitat de catre persoanele fizice cetateni din valoarea estimata (de piata) a bunurilor imobiliare		113240	14 000,0	14 000,0	11 666,8	2,4
Impozite pe proprietate cu caracter ocazional		1133	150,0	150,0	8,9	
Impozit privat		11331	150,0	150,0	8,9	
Impozit privat incasat ?n bugetul local de nivelul II		113312	150,0	150,0	8,9	
Impozite si taxe pe marfuri si servicii		114	51 261,5	51 261,5	23 174,3	4,7
Taxe pentru servicii specifice		1144	50 061,5	50 061,5	22 751,1	4,7
Taxe pentru servicii specifice		11441	49 457,5	49 457,5	22 370,1	4,6
Taxa de piata		114411	5 014,3	5 014,3	1 610,9	0,3
Taxa pentru amenajarea teritoriului		114412	7 800,0	7 800,0	2 954,7	0,6
Taxa pentru prestarea serviciilor de transport auto de calatori pe teritoriul municipiilor, ora?elor si satelor (comunelor)		114413	1 683,2	1 683,2	820,0	0,2
Taxa de plasare (amplasare) a publicitatii (reclamei)		114414	20,0	20,0	38,8	
Taxa pentru dispozitivele publicitare		114415	3 500,0	3 500,0	2 279,6	0,5
Taxa pentru parcare		114416	440,0	440,0	180,2	

(mii lei)

Denumirea	Cod		Aprobat	Precizat	Executat	Ponderea (%)
	F1-F3	ECO K1-K6				in suma totala (%)
1	2	3	4	7	10	11
Taxa pentru unitatile comerciale si/sau de prestari servicii		114418	31 000,0	31 000,0	14 486,0	3
Alte taxe pentru servicii specifice		11442	604,0	604,0	381,0	0,1
Taxa pentru cazare		114421	600,0	600,0	374,6	0,1
Taxa pentru aplicarea simbolicii locale		114423	4,0	4,0	6,3	
Taxa pentru salubritate		114426			0,1	
Taxe si plati pentru utilizarea marfurilor si pentru practicarea unor genuri de activitate		1145	900,0	900,0	347,4	0,1
Taxe si plati pentru utilizarea marfurilor si pentru practicarea unor genuri de activitate		11452	900,0	900,0	347,4	0,1
Taxa pentru patenta de intreprinzator		114522	900,0	900,0	347,4	0,1
Alte taxe pentru marfuri si servicii		1146	300,0	300,0	75,8	
Taxele pentru resursele naturale		11461	300,0	300,0	75,8	
Taxa pentru apa		114611	300,0	300,0	46,3	
Taxa pentru extragerea mineralelor utile		114612			29,6	
Granturi primite		13	25 656,0	25 953,4	6 983,1	1,4
Granturi primite de la organizatiile internationale		132	25 656,0	25 953,4	6 983,1	1,4
Granturi capitale primite de la organizatiile internationale		1322	25 656,0	25 953,4	6 983,1	1,4
Granturi capitale primite de la organizatiile internationale pentru proiecte finantate din surse externe		13222	25 656,0	25 953,4	6 983,1	1,4
Granturi capitale primite de la organizatiile internationale pentru proiecte finantate din surse externe pentru bugetul local de nivelul 2		132222	25 656,0	25 953,4	6 983,1	1,4
Alte venituri		14	31 452,1	32 159,3	17 279,5	3,5
Venituri din proprietate		141	6 395,5	6 395,5	3 913,7	0,8
Renta		1415	6 395,5	6 395,5	3 913,7	0,8
Venituri de la arenda terenurilor cu destina?ie agricol?		14152	2,5	2,5	1,2	
Arenda terenurilor cu destinatie agricola incasata in bugetul local de nivelul II		141521	2,5	2,5	1,2	
Venituri de la arenda terenurilor cu alta destinatie decit cea agricola		14153	5 500,0	5 500,0	3 419,5	0,7
Arenda terenurilor cu alta destinatie decit cea agricola incasata in bugetul local de nivelul II		141532	5 500,0	5 500,0	3 419,5	0,7
Venituri din concesiuni si inchirieri		14154	893,0	893,0	493,0	0,1
Redeventa din concensionarea activelor si terenurilor, incasata in bugetul local de nivelul II		141542	893,0	893,0	493,0	0,1
Venituri din vanzarea marfurilor si serviciilor		142	24 586,6	24 621,6	12 539,3	2,6
Taxe si plati administrative		1422	1 085,0	1 085,0	295,4	0,1
Taxe administrative		14221	85,0	85,0	22,3	
Taxa de organizare a licitatiilor si loterilor pe teritoriul unitatii administrativ-teritoriale		142211	15,0	15,0		
Plata pentru certificatele de urbanism si autorizari de construire sau desfiintare in bugetul local de nivelul 2		142214	70,0	70,0	22,3	
Plati administrative		14224	1 000,0	1 000,0	273,1	0,1
Taxa la cumpararea valutei straine de catre persoanele fizice in casele de schimb valutar		142245	1 000,0	1 000,0	273,1	0,1
Comercializarea marfurilor si serviciilor de catre institutiile bugetare		1423	23 501,6	23 536,6	12 243,8	2,5
Incasari de la prestarea serviciilor cu plata		142310	21 263,9	21 263,9	10 902,8	2,2
Plata pentru locatiunea bunurilor patrimoniului public		142320	2 237,7	2 272,7	1 341,1	0,3
Amenzi si sanctiuni		143	200,0	200,0	108,1	
Amenzi si sanctiuni contraventionale		1431	200,0	200,0	108,1	

Denumirea	Cod		Aprobat	Precizat	Executat	Pondere
	F1-F3	ECO K1-K6				(%%)
1	2	3	4	7	10	in suma totala (%%)
Amenzi si sanctiuni contravenionale incasate in bugetul local de nivelul 2		143120	200,0	200,0	108,1	
Donatii voluntare		144	250,0	922,2	672,2	0,1
Donatii voluntare pentru cheltuieli curente		1441	250,0	867,5	617,6	0,1
Donatii voluntare pentru cheltuieli curente din surse interne		14411	250,0	867,5	617,6	0,1
Donatii voluntare pentru cheltuieli curente din surse interne pentru institutiile bugetare		144114	250,0	867,5	617,6	0,1
Donatii voluntare pentru cheltuieli capitale		1442		54,7	54,6	
Donatii voluntare pentru cheltuieli capitale din surse externe		14422		54,7	54,6	
Donatii voluntare pentru cheltuieli capitale din surse externe pentru institutiile bugetare		144224		54,7	54,6	
Alte venituri si venituri neidentificate		145	20,0	20,0	46,3	
Alte venituri		1451	20,0	20,0	44,2	
Alte venituri incasate in bugetele locale		14514			29,9	
Alte venituri incasate in bugetele locale de nivelul 2		145141			29,9	
Impozit unic		14516	20,0	20,0	14,3	
Impozitul unic perceput de la rezidentii parcurilor pentru tehnologia informatiei		145161	20,0	20,0	14,3	
Venituri neidentificate		1452			2,1	
Venituri neidentificate ale bugetelor locale		14524			2,1	
Venituri neidentificate ale bugetelor locale de nivelul 2		145241			2,1	
Transferuri primite in cadrul bugetului public national		19	658 987,8	660 185,2	317 653,5	64,9
Transferuri primite intre bugetul de stat si bugetele locale		191	658 987,8	660 185,2	317 653,5	64,9
Transferuri primite intre bugetul de stat si bugetele locale de nivelul 2		1911	658 987,8	660 185,2	317 653,5	64,9
Transferuri curente primite cu destinatie speciala intre bugetul de stat si bugetele locale de nivelul 2		19111	658 987,8	659 594,4	317 062,7	64,8
Transferuri curente primite cu destinatie speciala intre bugetul de stat si bugetele locale de nivelul II pentru invatamintul prescolar, primar, secundar general, special si complementar (extrascolar)		191111	568 078,7	568 078,7	290 360,2	59,4
Transferuri curente primite cu destinatie speciala intre bugetul de stat si bugetele locale de nivelul II pentru asigurarea si asistenta sociala		191112	2 040,3	2 646,9	541,6	0,1
Transferuri curente primite cu destinatie speciala intre bugetul de stat si bugetele locale de nivelul II pentru scoli sportive		191113	51 925,9	51 925,9	23 641,0	4,8
Transferuri curente primite cu destinatie speciala intre bugetul de stat si bugetele locale de nivelul 2 pentru infrastructura drumurilor		191116	36 942,9	36 942,9	2 519,9	0,5
Transferuri curente primite cu destinatie generala intre bugetul de stat si bugetele locale de nivelul 2		19113		590,8	590,8	0,1
Alte transferuri curente primite cu destinatie generala intre bugetul de stat si bugetele locale de nivelul II		191139		590,8	590,8	0,1
CHELTUIELI	2		826 243,7	844 329,6	438 724,5	100
Cheltuieli de personal	21		533 090,2	540 718,2	313 867,1	71,5
Remunerarea muncii	211		413 742,6	418 762,8	243 689,9	55,5
Remunerarea muncii angajatilor conform statelor	2111		409 828,3	414 945,6	241 933,2	55,1
Remunerarea muncii angajatilor conform statelor	211180		409 828,3	414 945,6	241 933,2	55,1
Alte plati banesti ale angajatilor	2113		3 914,3	3 817,2	1 756,6	0,4
Compensatie pentru alimentatie	211310		3 914,3	3 817,2	1 756,6	0,4
Contributii de asigurari obligatorii	212		119 347,6	121 955,4	70 177,2	16

(mii lei)

Denumirea	Cod		Aprobat	Precizat	Executat	Ponderea (%)
	F1-F3	ECO K1-K6				in suma totala (%)
1	2	3	4	7	10	11
Contributii de asigurari sociale de stat obligatorii		212100	119 347,6	121 955,4	70 177,2	16
Bunuri si servicii		22	110 160,7	111 138,0	38 212,5	8,7
Servicii		222	110 160,7	111 138,0	38 212,5	8,7
Servicii energetice si comunale		2221	68 849,3	65 792,6	17 092,9	3,9
Energie electrica		222110	12 374,7	11 827,9	1 034,0	0,2
Gaze		222120	747,8	786,9	186,5	
Energie termica		222130	50 161,3	47 589,8	15 063,6	3,4
Apa si canalizare		222140	4 559,5	4 569,2	548,5	0,1
Alte servicii comunale		222190	1 006,0	1 018,9	260,3	0,1
Servicii informationale si de telecomunicatii		2222	2 563,7	2 162,2	795,6	0,2
Servicii informationale		222210	2 219,5	1 852,1	689,3	0,2
Servicii de telecomunicatii		222220	344,2	310,1	106,3	
Servicii de locatiune		222300	350,0	565,4	193,7	
Servicii de transport		222400	438,3	854,7	307,9	0,1
Servicii de reparatii curente		222500	2 748,5	9 050,8	3 409,4	0,8
Formare profesionala		222600	371,6	372,9	150,9	
Deplasari de serviciu		2227	1 983,7	2 458,9	1 514,9	0,3
Deplasari de serviciu in interiorul tarii		222710	1 220,7	1 567,5	1 077,7	0,2
Deplasari de serviciu peste hotare		222720	763,0	891,4	437,2	0,1
Servicii medicale		2228	25,0	25,0	6,2	
Servicii medicale		222810	25,0	25,0	6,2	
Alte servicii		2229	32 830,6	29 855,5	14 741,0	3,4
Servicii editoriale		222910	113,0	113,0	7,5	
Servicii de protocol		222920	80,0	140,5	10,2	
Servicii de paza		222940	530,7	455,5	237,5	0,1
Servicii judiciare si servicii de asistenta juridica garantata de stat		222950		13,0	13,0	
Servicii de evaluare a activelor		222960	2,0			
Servicii financiare		222970		113,1	-87,3	
Servicii postale si curierat		222980	436,2	436,9	113,5	
Servicii neatribuite altor aliniate		22299	20 944,8	28 583,5	14 446,5	3,3
Servicii neatribuite altor aliniate		222990	10 723,9			
Servicii pentru elaborarea studiilor de fezabilitate/fezabilitate		222991	3,5			
Servicii neatribuite altor aliniate		222999	20 941,3	28 583,5	14 446,5	3,3
DOBANZI SI ALTE PLATI AFERENTE DATORIEI		24	15 961,6	14 955,1	2 809,6	0,6
Dobanzi si alte plati achitate la datoria externa		241	8 702,2	7 808,8	226,0	0,1
Dobinzi pe imprumuturi externe		241100	8 702,2	7 808,8	226,0	0,1
Dobinzi achitate la datoria interna		242	7 259,4	7 146,3	2 583,6	0,6
Dobinzi pe imprumuturi acordate de institutiile financiare		242700	7 259,4	7 146,3	2 583,6	0,6
Subventii		25	70 661,0	70 361,0	37 664,5	8,6
Subventii acordate intreprinderilor de stat si municipale		251	63 661,0	63 361,0	34 664,5	7,9
Subventii acordate intreprinderilor de stat si municipale nefinanciare		251100	63 661,0	63 361,0	34 664,5	7,9
Subventii acordate organizatiilor necomerciale		253000	7 000,0	7 000,0	3 000,0	0,7
Granturi acordate		26	71 700,0	74 919,6	38 180,0	8,7
Granturi acordate beneficiarilor in interiorul tarii		263	71 700,0	74 919,6	38 180,0	8,7
Granturi curente acordate beneficiarilor in interiorul tarii		2631	71 700,0	74 919,6	38 180,0	8,7
Granturi curente acordate institutiilor publice la autogestiune		263110		300,0	50,0	
Granturi curente acordate altor beneficiari in interiorul tarii		263190	71 700,0	74 619,6	38 130,0	8,7
Prestatii sociale		27	21 835,2	28 433,9	7 085,8	1,6
Prestatii de asistenta sociala		272	16 673,4	15 911,3	664,0	0,2
Indemnizatii de asistenta sociala		272300	2 040,3	2 040,3		
Alocatii		272400	2 850,0	2 450,0	10,0	
Compensatii		272500	7 985,4	6 956,0		

(mii lei)

Denumirea	Cod		Aprobat	Precizat	Executat	Ponderea (%)
	F1-F3	ECO K1-K6				in suma totala (%)
1	2	3	4	7	10	11
Ajutoare banesti		272600	3 797,7	4 465,0	654,0	0,1
Prestatii sociale ale angajatorilor		273	5 161,8	12 522,6	6 421,8	1,5
Indemnizatii la incetarea actiunii contractului de munca		273200	92,0	291,5	290,2	0,1
Indemnizatii pentru incapacitatea temporara de munca achitate din mijloacele financiare ale angajatorului		273500	2 586,6	2 585,3	980,7	0,2
Achitarea indemnizatiei alesului local la expirarea mandatului		273600		512,2	512,1	0,1
Indemnizatii acordate de angajator		2737	779,6	7 381,5	3 573,0	0,8
Indemnizatii cu caracter periodic acordate de angajator		27371	779,6	7 381,5	3 573,0	0,8
Indemnizatii lunare pentru personalul din cadrul autoritatilor administratiei publice locale		273711	779,6	7 381,5	3 573,0	0,8
Alte prestatii sociale ale angajatorilor		273900	1 703,6	1 752,1	1 065,8	0,2
Alte cheltuieli		28	2 835,0	3 803,8	905,1	0,2
Alte cheltuieli curente		281	2 535,0	3 423,8	878,6	0,2
Cotizatii		2811	25,0	25,0	25,0	
Cotizatii in organizatiile din tara		281120	25,0	25,0	25,0	
Burse		2812		234,0		
Alte plati asociate cu bursa		281230		234,0		
Despagubiri civile		2813	20,0	20,0	1,5	
Plati aferente documentelor executorii		28136	20,0	20,0	1,5	
Plati aferente documentelor executorii cu executare benevola		281361	20,0	20,0	1,5	
Taxe, amenzi, penalitati si alte plati obligatorii		281400		112,4	64,2	
Alte cheltuieli in baza de contracte cu persoane fizice		281600	590,0	657,4	425,7	0,1
Cheltuieli curente neatribuite la alte categorii		281900	1 900,0	2 375,0	362,3	0,1
Alte cheltuieli capitale		282	300,0	380,0	26,5	
Cheltuieli capitale pentru lucrari topografogeodezice, de cartografie si cadastru		282100		80,0	26,5	
Cheltuieli capitale neatribuite la alte categorii		282900	300,0	300,0		
ACTIVE NEFINANCIARE		3	280 049,9	278 844,7	36 901,3	100
Mijloace fixe		31	244 859,5	241 798,0	15 869,2	43
Cladiri		311	32 997,4	36 619,1	3 322,5	9
Majorarea valorii cladirilor		3111	32 997,4	36 619,1	3 322,5	9
Procurarea cladirilor		311110	290,3			
Reparatii capitale ale cladirilor		311120	32 707,1	36 619,1	3 322,5	9
Constructii speciale		312	64 207,2	53 595,7	11 039,3	29,9
Majorarea valorii constructiilor speciale		3121	64 207,2	53 595,7	11 039,3	29,9
Procurarea constructiilor speciale		312110	20,0			
Reparatii capitale ale constructiilor speciale		312120	64 187,2	53 595,7	11 039,3	29,9
Instalatii de transmisie		313		394,4	80,4	0,2
Majorarea valorii instalatiilor de transmisie		3131		394,4	80,4	0,2
Reparatii capitale ale instalatiilor de transmisie		313120		394,4	80,4	0,2
Masini si utilaje		314	5 710,7	5 309,6	682,9	1,9
Majorarea valorii masinilor si utilajelor		3141	5 710,7	5 309,6	682,9	1,9
Procurarea masinilor si utilajelor		314110	5 690,7	5 305,6	682,9	1,9
Reparatii capitale ale masinilor si utilajelor		314120	20,0	4,0		
Mijloace de transport		315	135 736,2	132 164,4		
Majorarea valorii mijloacelor de transport		3151	135 736,2	132 164,4		
Procurarea mijloacelor de transport		315110	135 711,2	132 139,4		
Reparatii capitale ale mijloacelor de transport		315120	25,0	25,0		
Unelte si scule, inventar de productie si gospodaresc		316	2 609,8	2 894,8	375,5	1
Majorarea valorii uneltelor si sculelor, inventarului de productie si gospodaresc		3161	2 609,8	2 894,8	375,5	1
Procurarea uneltelor si sculelor, inventarului de productie si gospodaresc		316110	2 609,8	2 894,8	375,5	1

(mii lei)

Denumirea	Cod		Aprobat	Precizat	Executat	Ponderea (%)
	F1-F3	ECO K1-K6				in suma totala (%)
1	2	3	4	7	10	11
Active nemateriale		317	51,0	42,0		
Majorarea valorii activelor nemateriale		3171	51,0	42,0		
Procurarea activelor nemateriale		317110	51,0	42,0		
Alte mijloace fixe		318	607,2	576,0	368,7	1
Majorarea valorii altor mijloace fixe		3181	607,2	576,0	368,7	1
Procurarea altor mijloace fixe		318110	607,2	576,0	368,7	1
Investitii capitale in active in curs de executie		319	2 940,0	10 202,0		
Investitii capitale in active materiale in curs de executie		3192	2 940,0	10 202,0		
Cladiri in curs de executie		319210	10,0	10,0		
Constructii speciale in curs de executie		319220	2 900,0	10 162,0		
Pregatirea proiectelor		319240	30,0	30,0		
Stocuri de materiale circulante		33	46 390,4	48 246,7	21 032,1	57
Combustibil, carburanti si lubrifianti		331	1 480,2	1 464,0	666,1	1,8
Majorarea valorii combustibilului, carburantilor si lubrifiantilor		3311	1 480,2	1 464,0	686,1	1,9
Procurarea combustibilului, carburantilor si lubrifiantilor		331110	1 480,2	1 464,0	686,1	1,9
Micsorarea valorii combustibilului, carburantilor si lubrifiantilor		3312			-20,0	0,1
Realizarea combustibilului, carburantilor si lubrifiantilor		331210			-20,0	0,1
Piese de schimb		332	244,2	259,4	49,5	0,1
Majorarea valorii pieselor de schimb		3321	244,2	259,4	49,5	0,1
Procurarea pieselor de schimb		332110	244,2	259,4	49,5	0,1
Produse alimentare		333	37 273,1	37 363,1	17 007,1	46,1
Majorarea valorii produselor alimentare		3331	37 273,1	37 363,1	17 007,1	46,1
Procurarea produselor alimentare		333110	37 273,1	37 363,1	17 007,1	46,1
Medicamente si materiale sanitare		334	479,1	461,1	72,3	0,2
Majorarea valorii medicamentelor si materialelor sanitare		3341	479,1	461,1	72,3	0,2
Procurarea medicamentelor si materialelor sanitare		334110	479,1	461,1	72,3	0,2
Materiale pentru scopuri didactice, stiintifice si alte scopuri		335	386,8	386,8	21,3	0,1
Majorarea valorii materialelor pentru scopuri didactice, stiintifice si alte scopuri		3351	386,8	386,8	21,3	0,1
Procurarea materialelor pentru scopuri didactice, stiintifice si alte scopuri		335110	386,8	386,8	21,3	0,1
Materiale de uz gospodaresc si rechizite de birou		336	2 731,5	2 950,4	1 498,1	4,1
Majorarea valorii materialelor de uz gospodaresc si rechizitelor de birou		3361	2 731,5	2 950,4	1 498,1	4,1
Procurarea materialelor de uz gospodaresc si rechizitelor de birou		336110	2 731,5	2 950,4	1 498,1	4,1
Materiale de constructie		337	1 334,8	2 169,4	610,5	1,7
Majorarea valorii materialelor de constructie		3371	1 334,8	2 169,4	610,5	1,7
Procurarea materialelor de constructie		337110	1 334,8	2 169,4	610,5	1,7
Accesorii de pat, imbracaminte, incaltaminte		338	394,0	419,3	72,9	0,2
Majorarea valorii accesoriilor de pat, imbracamintei, incaltamintei		3381	394,0	419,3	72,9	0,2
Procurarea accesoriilor de pat, imbracamintei, incaltamintei		338110	394,0	419,3	72,9	0,2
Alte materiale		339	2 066,7	2 773,2	1 034,4	2,8
Majorarea valorii altor materiale		3391	2 066,7	2 773,2	1 047,2	2,8
Procurarea altor materiale		339110	2 066,7	2 773,2	1 047,2	2,8
Micsorarea valorii altor materiale		3392			-12,8	
Realizarea altor materiale		339210			-12,8	
Active neproductive		37	-11 200,0	-11 200,0		
Terenuri		371	-11 200,0	-11 200,0		

Denumirea	Cod		Aprobat	Precizat	Executat	Pondere
	F1-F3	ECO K1-K6				(%%)
1	2	3	4	7	10	11
Micsorarea valorii terenurilor		3712	-11 200,0	-11 200,0		
Realizarea terenurilor		371210	-11 200,0	-11 200,0		
ACTIVE FINANCIARE		4			731,2	100
Creante interne		41			725,0	99,2
Actiuni si alte forme de participare in capital in interiorul tarii		415			661,3	90,4
Micsorarea volumului actiunilor si a cotei parti in capitalul social in interiorul tarii		4152			661,3	90,4
Vanzarea apartamentelor catre cetateni		415240			661,3	90,4
Alte creante interne ale bugetului		418			63,7	8,7
Alte creante interne ale bugetului		4181			63,7	8,7
Rambursarea mijloacelor bugetare din anii precedenti la buget		418130			63,7	8,7
Diferenta de curs valutar		42			6,2	0,8
Diferenta de curs pozitiva		421000			272,6	37,3
Diferenta de curs negativa		422000			-266,4	36,4
DATORII		5	98 090,2	98 090,2	5 421,4	100
Datorii interne		51			1 261,8	23,3
Alte datorii interne ale bugetului		518			1 261,8	23,3
Alte datorii interne ale bugetului		5181			1 261,8	23,3
Venituri calculate spre transfer altor nivele de buget ca rezultat al delimitarii		518110			1 261,8	23,3
Imprumuturi interne de la institutiile nefinanciare si financiare		55	-6 945,0	-6 945,0	4 159,7	76,7
Imprumuturi interne de la institutiile financiare		552	-6 945,0	-6 945,0	4 159,7	76,7
Imprumuturi interne de la institutiile financiare		5521	-6 945,0	-6 945,0	4 159,7	76,7
Primirea imprumutului de la institutiile financiare		552110	34 611,3	34 611,3	20 212,3	>200
Rambursarea imprumutului institutiilor financiare		552120	-41 556,3	-41 556,3	-16 052,6	>200
Imprumuturi externe		59	105 035,2	105 035,2		
Imprumuturi externe		595	105 035,2	105 035,2		
Imprumuturi externe pentru proiecte finantate din surse externe de la organizatiile financiare internationale		5954	105 035,2	105 035,2		
Primirea imprumuturilor externe pentru proiecte finantate din surse externe de la organizatiile financiare internationale		595410	105 035,2	105 035,2		
Sold de mijloace banesti la inceputul perioadei		91		9 411,5	10 229,8	
Sold de mijloace banesti la inceputul perioadei		910000		9 411,5	10 229,8	
Corectarea soldului de mijloace banesti		92		6 394,4	-59,3	
Corectarea soldului de mijloace banesti		920000		6 394,4	-59,3	
Sold de mijloace banesti la sfirsitul perioadei		930000		-1 127,2	-28 645,5	

**Raportul privind executarea bugetului municipal Balti, conform clasificatiei economice
la situatia din 30.06.2024**

(mii lei)

Denumirea	Cod	Aprobat	Precizat pe an	Executat anul curent	Executat fata de precizat	
					devieri (+/-)	in %%
1	2	3	4	5	6	7
I.VENITURI	1	1 008 203,4	1 010 405,4	489 209,9	-521 195,5	48.4
Impozite si taxe	11	292 107,5	292 107,5	147 293,8	-144 813,7	50.4
Impozite pe venit	111	215 650,0	215 650,0	111 222,9	-104 427,1	51.6
Impozit pe venitul persoanelor fizice	1111	215 650,0	215 650,0	111 222,9	-104 427,1	51.6
Impozit pe venitul retinut din salariu	111110	205 000,0	205 000,0	104 189,7	-100 810,3	50.8
Impozit pe venitul persoanelor fizice declarat si/sau achitat	11112	9 650,0	9 650,0	6 419,7	-3 230,3	66.5
Impozitul pe venitul persoanelor fizice spre plata/achitat	111121	6 000,0	6 000,0	4 925,6	-1 074,4	82.1
Impozitul pe venitul persoanelor fizice ce desfasoara activitati inpedente in domeniul comertului	111124	2 600,0	2 600,0	1 049,2	-1 550,8	40.4
Impozit pe venitul persoanelor fizice in domeniul transportului rutier de persoane in regim de taxi	111125	1 050,0	1 050,0	444,9	-605,1	42.4
Impozit pe venitul aferent operatiunilor de predare in posesie si/sau folosinta a proprietatii imobiliare	111130	1 000,0	1 000,0	613,5	-386,5	61.4
Impozite pe proprietate	113	25 196,0	25 196,0	12 896,5	-12 299,5	51.2
Impozitul funciar	1131	426,0	426,0	58,0	-368,0	13.6
Impozitul funciar al persoanelor juridice si fizice, inregistrate in calitate de intreprinzator	11316	400,0	400,0	37,3	-362,7	9.3
Impozitul funciar al persoanelor juridice si fizice, inregistrate in calitate de intreprinzator	113161	400,0	400,0	37,3	-362,7	9.3
Impozitul funciar al persoanelor fizice-cetateni	11317	26,0	26,0	20,6	-5,4	79.2
Impozitul funciar al persoanelor fizice-cetateni	113171	26,0	26,0	20,6	-5,4	79.2
Impozitul pe bunurile imobiliare	1132	24 620,0	24 620,0	12 829,7	-11 790,3	52.1
Impozitul pe bunurile imobiliare ale persoanelor juridice	113210	1 000,0	1 000,0	79,3	-920,7	7.9
Impozitul pe bunurile imobiliare ale persoanelor fizice	113220	20,0	20,0	14,8	-5,2	74.0
Impozitul pe bunurile imobiliare achitat de catre persoanele juridice si fizice inregistrate in calitate de intreprinzator din valoarea estimata (de piata) a bunurilor imobiliare	113230	9 600,0	9 600,0	1 068,8	-8 531,2	11.1
Impozitul pe bunurile imobiliare achitat de catre persoanele fizice cetateni din valoarea estimata (de piata) a bunurilor imobiliare	113240	14 000,0	14 000,0	11 666,8	-2 333,2	83.3
Impozite pe proprietate cu caracter ocazional	1133	150,0	150,0	8,9	-141,1	5.9
Impozit privat	11331	150,0	150,0	8,9	-141,1	5.9
Impozit privat incasat ?n bugetul local de nivelul II	113312	150,0	150,0	8,9	-141,1	5.9
Impozite si taxe pe marfuri si servicii	114	51 261,5	51 261,5	23 174,3	-28 087,2	45.2
Taxe pentru servicii specifice	1144	50 061,5	50 061,5	22 751,1	-27 310,4	45.4
Taxe pentru servicii specifice	11441	49 457,5	49 457,5	22 370,1	-27 087,4	45.2
Taxa de piata	114411	5 014,3	5 014,3	1 610,9	-3 403,4	32.1
Taxa pentru amenajarea teritoriului	114412	7 800,0	7 800,0	2 954,7	-4 845,3	37.9
Taxa pentru prestarea serviciilor de transport auto de calatori pe teritoriul municipiilor, ora?elor si satelor (comunelor)	114413	1 683,2	1 683,2	820,0	-863,2	48.7
Taxa de plasare (amplasare) a publicitatii (reclamei)	114414	20,0	20,0	38,8	18,8	194.0
Taxa pentru dispozitivele publicitare	114415	3 500,0	3 500,0	2 279,6	-1 220,4	65.1
Taxa pentru parcare	114416	440,0	440,0	180,2	-259,8	41.0
Taxa pentru unitatile comerciale si/sau de prestari servicii	114418	31 000,0	31 000,0	14 486,0	-16 514,0	46.7
Alte taxe pentru servicii specifice	11442	604,0	604,0	381,0	-223,0	63.1
Taxa pentru cazare	114421	600,0	600,0	374,6	-225,4	62.4
Taxa pentru aplicarea simbolicii locale	114423	4,0	4,0	6,3	2,3	157.5
Taxa pentru salubritate	114426			0,1	0,1	
Taxe si plati pentru utilizarea marfurilor si pentru practicarea unor genuri de activitate	1145	900,0	900,0	347,4	-552,6	38.6
Taxe si plati pentru utilizarea marfurilor si pentru practicarea unor genuri de activitate	11452	900,0	900,0	347,4	-552,6	38.6

(mii lei)

Denumirea	Cod	Aprobat	Precizat pe an	Executat anul curent	Executat fata de precizat	
					devieri (+/-)	in %%
1	2	3	4	5	6	7
Taxa pentru patenta de intreprinzator	114522	900,0	900,0	347,4	-552,6	38.6
Alte taxe pentru marfuri si servicii	1146	300,0	300,0	75,8	-224,2	25.3
Taxele pentru resursele naturale	11461	300,0	300,0	75,8	-224,2	25.3
Taxa pentru apa	114611	300,0	300,0	46,3	-253,7	15.4
Taxa pentru extragerea mineralelor utile	114612			29,6	29,6	
Granturi primite	13	25 656,0	25 953,4	6 983,1	-18 970,3	26.9
Granturi primite de la organizatiile internationale	132	25 656,0	25 953,4	6 983,1	-18 970,3	26.9
Granturi capitale primite de la organizatiile internationale	1322	25 656,0	25 953,4	6 983,1	-18 970,3	26.9
Granturi capitale primite de la organizatiile internationale pentru proiecte finantate din surse externe	13222	25 656,0	25 953,4	6 983,1	-18 970,3	26.9
Granturi capitale primite de la organizatiile internationale pentru proiecte finantate din surse externe pentru bugetul local de nivelul 2	132222	25 656,0	25 953,4	6 983,1	-18 970,3	26.9
Alte venituri	14	31 452,1	32 159,3	17 279,5	-14 879,8	53.7
Venituri din proprietate	141	6 395,5	6 395,5	3 913,7	-2 481,8	61.2
Renta	1415	6 395,5	6 395,5	3 913,7	-2 481,8	61.2
Venituri de la arenda terenurilor cu destinatie agricola?	14152	2,5	2,5	1,2	-1,3	48.0
Arenda terenurilor cu destinatie agricola incasata in bugetul local de nivelul II	141521	2,5	2,5	1,2	-1,3	48.0
Venituri de la arenda terenurilor cu alta destinatie decit cea agricola	14153	5 500,0	5 500,0	3 419,5	-2 080,5	62.2
Arenda terenurilor cu alta destinatie decit cea agricola incasata in bugetul local de nivelul II	141532	5 500,0	5 500,0	3 419,5	-2 080,5	62.2
Venituri din concesiuni si inchirieri	14154	893,0	893,0	493,0	-400,0	55.2
Redeventa din concensionarea activelor si terenurilor, incasata in bugetul local de nivelul II	141542	893,0	893,0	493,0	-400,0	55.2
Venituri din vanzarea marfurilor si serviciilor	142	24 586,6	24 621,6	12 539,3	-12 082,3	50.9
Taxe si plati administrative	1422	1 085,0	1 085,0	295,4	-789,6	27.2
Taxe administrative	14221	85,0	85,0	22,3	-62,7	26.2
Taxa de organizare a licitatiilor si loteriilor pe teritoriul unitatii administrativ-teritoriale	142211	15,0	15,0		-15,0	
Plata pentru certificatele de urbanism si autorizari de construire sau desfiintare in bugetul local de nivelul 2	142214	70,0	70,0	22,3	-47,7	31.9
Plati administrative	14224	1 000,0	1 000,0	273,1	-726,9	27.3
Taxa la cumpararea valutei straine de catre persoanele fizice in casele de schimb valutar	142245	1 000,0	1 000,0	273,1	-726,9	27.3
Comercializarea marfurilor si serviciilor de catre institutiile bugetare	1423	23 501,6	23 536,6	12 243,8	-11 292,8	52.0
Incasari de la prestarea serviciilor cu plata	142310	21 263,9	21 263,9	10 902,8	-10 361,1	51.3
Plata pentru locatiunea bunurilor patrimoniului public	142320	2 237,7	2 272,7	1 341,1	-931,6	59.0
Amenzi si sanctiuni	143	200,0	200,0	108,1	-91,9	54.1
Amenzi si sanctiuni contraventionale	1431	200,0	200,0	108,1	-91,9	54.1
Amenzi si sanctiuni contraventionale incasate in bugetul local de nivelul 2	143120	200,0	200,0	108,1	-91,9	54.1
Donatii voluntare	144	250,0	922,2	672,2	-250,0	72.9
Donatii voluntare pentru cheltuieli curente	1441	250,0	867,5	617,6	-249,9	71.2
Donatii voluntare pentru cheltuieli curente din surse interne	14411	250,0	867,5	617,6	-249,9	71.2
Donatii voluntare pentru cheltuieli curente din surse interne pentru institutiile bugetare	144114	250,0	867,5	617,6	-249,9	71.2
Donatii voluntare pentru cheltuieli capitale	1442		54,7	54,6	-0,1	99.8
Donatii voluntare pentru cheltuieli capitale din surse interne	14421					
Donatii voluntare pentru cheltuieli capitale din surse interne pentru institutiile bugetare	144214					
Donatii voluntare pentru cheltuieli capitale din surse externe	14422		54,7	54,6	-0,1	99.8
Donatii voluntare pentru cheltuieli capitale din surse externe pentru institutiile bugetare	144224		54,7	54,6	-0,1	99.8
Alte venituri si venituri neidentificate	145	20,0	20,0	46,3	26,3	>200
Alte venituri	1451	20,0	20,0	44,2	24,2	>200
Alte venituri incasate in bugetele locale	14514			29,9	29,9	
Alte venituri incasate in bugetele locale de nivelul 2	145141			29,9	29,9	

(mii lei)

Denumirea	Cod	Aprobat	Precizat pe an	Executat anul curent	Executat fata de precizat	
					devieri (+/-)	in %%
1	2	3	4	5	6	7
Impozit unic	14516	20,0	20,0	14,3	-5,7	71.5
Impozitul unic perceput de la rezidentii parcurilor pentru tehnologia informatiei	145161	20,0	20,0	14,3	-5,7	71.5
Venituri neidentificate	1452			2,1	2,1	
Venituri neidentificate ale bugetelor locale	14524			2,1	2,1	
Venituri neidentificate ale bugetelor locale de nivelul 2	145241			2,1	2,1	
ALTE VENITURI SI FINANTARI	149					
Finantare de la buget	149800					
Transferuri primite in cadrul bugetului public national	19	658 987,8	660 185,2	317 653,5	-342 531,7	48.1
Transferuri primite intre bugetul de stat si bugetele locale	191	658 987,8	660 185,2	317 653,5	-342 531,7	48.1
Transferuri primite intre bugetul de stat si bugetele locale de nivelul 2	1911	658 987,8	660 185,2	317 653,5	-342 531,7	48.1
Transferuri curente primite cu destinatie speciala intre bugetul de stat ?i bugetele locale de nivelul 2	19111	658 987,8	659 594,4	317 062,7	-342 531,7	48.1
Transferuri curente primite cu destinatie speciala intre bugetul de stat si bugetele locale de nivelul II pentru invatamintul prescolar, primar, secundar general, special ?i complementar (extrascolar)	191111	568 078,7	568 078,7	290 360,2	-277 718,5	51.1
Transferuri curente primite cu destinatie speciala intre bugetul de stat si bugetele locale de nivelul II pentru asigurarea si asistenta sociala	191112	2 040,3	2 646,9	541,6	-2 105,3	20.5
Transferuri curente primite cu destinatie speciala intre bugetul de stat si bugetele locale de nivelul II pentru scoli sportive	191113	51 925,9	51 925,9	23 641,0	-28 284,9	45.5
Transferuri curente primite cu destinatie speciala intre bugetul de stat si bugetele locale de nivelul 2 pentru infrastructura drumurilor	191116	36 942,9	36 942,9	2 519,9	-34 423,0	6.8
Transferuri curente primite cu destinatie generala intre bugetul de stat si bugetele locale de nivelul 2	19113		590,8	590,8		100.0
Alte transferuri curente primite cu destinatie generala intre bugetul de stat si bugetele locale de nivelul II	191139		590,8	590,8		100.0
Transferuri primite intre institutiile bugetului de stat si institutiile bugetelor locale de nivelul 2	1913					
Transferuri curente primite cu destinatie speciala intre institutiile bugetului de stat si institutiile bugetelor locale de nivelul 2	191310					
II.CHELTUIELI SI ACTIVE NEFINANCIARE		1 106 293,6	1 123 174,3	475 625,8	-647 548,5	42.3
III.CHELTUIELI	2	826 243,7	844 329,6	438 724,5	-405 605,1	52.0
Cheltuieli de personal	21	533 090,2	540 718,2	313 867,1	-226 851,1	58.0
Remunerarea muncii	211	413 742,6	418 762,8	243 689,9	-175 072,9	58.2
Remunerarea muncii angajatilor conform statelor	2111	409 828,3	414 945,6	241 933,2	-173 012,4	58.3
Remunerarea muncii angajatilor conform statelor	211180	409 828,3	414 945,6	241 933,2	-173 012,4	58.3
Remunerarea muncii temporare	211200					
Alte plati banesti ale angajatilor	2113	3 914,3	3 817,2	1 756,6	-2 060,6	46.0
Compensatie pentru alimentatie	211310	3 914,3	3 817,2	1 756,6	-2 060,6	46.0
Contributii de asigurari obligatorii	212	119 347,6	121 955,4	70 177,2	-51 778,2	57.5
Contributii de asigurari sociale de stat obligatorii	212100	119 347,6	121 955,4	70 177,2	-51 778,2	57.5
Bunuri si servicii	22	110 160,7	111 138,0	38 212,5	-72 925,5	34.4
Servicii	222	110 160,7	111 138,0	38 212,5	-72 925,5	34.4
Servicii energetice si comunale	2221	68 849,3	65 792,6	17 092,9	-48 699,7	26.0
Energie electrica	222110	12 374,7	11 827,9	1 034,0	-10 793,9	8.7
Gaze	222120	747,8	786,9	186,5	-600,4	23.7
Energie termica	222130	50 161,3	47 589,8	15 063,6	-32 526,2	31.7
Apa si canalizare	222140	4 559,5	4 569,2	548,5	-4 020,7	12.0
Alte servicii comunale	222190	1 006,0	1 018,9	260,3	-758,6	25.5
Servicii informationale si de telecomunicatii	2222	2 563,7	2 162,2	795,6	-1 366,6	36.8
Servicii informationale	222210	2 219,5	1 852,1	689,3	-1 162,8	37.2
Servicii de telecomunicatii	222220	344,2	310,1	106,3	-203,8	34.3
Servicii de locatiune	222300	350,0	565,4	193,7	-371,7	34.3
Servicii de transport	222400	438,3	854,7	307,9	-546,8	36.0
Servicii de reparatii curente	222500	2 748,5	9 050,8	3 409,4	-5 641,4	37.7
Formare profesionala	222600	371,6	372,9	150,9	-222,0	40.5
Deplasari de serviciu	2227	1 983,7	2 458,9	1 514,9	-944,0	61.6

(mii lei)

Denumirea	Cod	Aprobat	Precizat pe an	Executat anul curent	Executat fata de precizat	
					devieri (+/-)	in %%
1	2	3	4	5	6	7
Deplasari de serviciu in interiorul tarii	222710	1 220,7	1 567,5	1 077,7	-489,8	68.8
Deplasari de serviciu peste hotare	222720	763,0	891,4	437,2	-454,2	49.0
Servicii medicale	2228	25,0	25,0	6,2	-18,8	24.8
Servicii medicale	222810	25,0	25,0	6,2	-18,8	24.8
Alte servicii	2229	32 830,6	29 855,5	14 741,0	-15 114,5	49.4
Servicii editoriale	222910	113,0	113,0	7,5	-105,5	6.6
Servicii de protocol	222920	80,0	140,5	10,2	-130,3	7.3
Servicii de paza	222940	530,7	455,5	237,5	-218,0	52.1
Servicii judiciare si servicii de asistenta juridica garantata de stat	222950		13,0	13,0		100.0
Servicii de evaluare a activelor	222960	2,0				
Servicii financiare	222970		113,1	-87,3	-200,4	77.2
Servicii postale si curierat	222980	436,2	436,9	113,5	-323,4	26.0
Servicii neatribuite altor aliniate	22299	20 944,8	28 583,5	14 446,5	-14 137,0	50.5
Servicii neatribuite altor aliniate	222990	10 723,9				
Servicii pentru elaborarea studiilor de fezabilitate/fezabilitate	222991	3,5				
Servicii neatribuite altor aliniate	222999	20 941,3	28 583,5	14 446,5	-14 137,0	50.5
DOBANZI SI ALTE PLATI AFERENTE DATORIEI	24	15 961,6	14 955,1	2 809,6	-12 145,5	18.8
Dobanzi si alte plati achitate la datoria externa	241	8 702,2	7 808,8	226,0	-7 582,8	2.9
Dobinzi pe imprumuturi externe	241100	8 702,2	7 808,8	226,0	-7 582,8	2.9
Dobinzi achitate la datoria interna	242	7 259,4	7 146,3	2 583,6	-4 562,7	36.2
Dobinzi pe imprumuturi acordate de institutiile financiare	242700	7 259,4	7 146,3	2 583,6	-4 562,7	36.2
Subventii	25	70 661,0	70 361,0	37 664,5	-32 696,5	53.5
Subventii acordate intreprinderilor de stat si municipale	251	63 661,0	63 361,0	34 664,5	-28 696,5	54.7
Subventii acordate intreprinderilor de stat si municipale nefinanciare	251100	63 661,0	63 361,0	34 664,5	-28 696,5	54.7
Subventii acordate organizatiilor necomerciale	253000	7 000,0	7 000,0	3 000,0	-4 000,0	42.9
Granturi acordate	26	71 700,0	74 919,6	38 180,0	-36 739,6	51.0
Granturi acordate beneficiarilor in interiorul tarii	263	71 700,0	74 919,6	38 180,0	-36 739,6	51.0
Granturi curente acordate beneficiarilor in interiorul tarii	2631	71 700,0	74 919,6	38 180,0	-36 739,6	51.0
Granturi curente acordate institutiilor publice la autogestiune	263110		300,0	50,0	-250,0	16.7
Granturi curente acordate altor beneficiari in interiorul tarii	263190	71 700,0	74 619,6	38 130,0	-36 489,6	51.1
Prestatii sociale	27	21 835,2	28 433,9	7 085,8	-21 348,1	24.9
Prestatii de asistenta sociala	272	16 673,4	15 911,3	664,0	-15 247,3	4.2
Indemnizatii de asistenta sociala	272300	2 040,3	2 040,3		-2 040,3	
Alocatii	272400	2 850,0	2 450,0	10,0	-2 440,0	0.4
Compensatii	272500	7 985,4	6 956,0		-6 956,0	
Ajutoare banesti	272600	3 797,7	4 465,0	654,0	-3 811,0	14.6
Alte prestatii de asistenta sociala	272900					
Prestatii sociale ale angajatorilor	273	5 161,8	12 522,6	6 421,8	-6 100,8	51.3
Indemnizatii la incetarea actiunii contractului de munca	273200	92,0	291,5	290,2	-1,3	99.6
Indemnizatii pentru incapacitatea temporara de munca achitate din mijloacele financiare ale angajatorului	273500	2 586,6	2 585,3	980,7	-1 604,6	37.9
Achitarea indemnizatiei alesului local la expirarea mandatului	273600		512,2	512,1	-0,1	100.0
Indemnizatii acordate de angajator	2737	779,6	7 381,5	3 573,0	-3 808,5	48.4
Indemnizatii cu caracter periodic acordate de angajator	27371	779,6	7 381,5	3 573,0	-3 808,5	48.4
Indemnizatii lunare pentru personalul din cadrul autoritatilor administratiei publice locale	273711	779,6	7 381,5	3 573,0	-3 808,5	48.4
Alte prestatii sociale ale angajatorilor	273900	1 703,6	1 752,1	1 065,8	-686,3	60.8
Alte cheltuieli	28	2 835,0	3 803,8	905,1	-2 898,7	23.8
Alte cheltuieli curente	281	2 535,0	3 423,8	878,6	-2 545,2	25.7
Cotizatii	2811	25,0	25,0	25,0		100.0
Cotizatii in organizatiile din tara	281120	25,0	25,0	25,0		100.0
Burse	2812		234,0		-234,0	
Alte plati asociate cu bursa	281230		234,0		-234,0	
Despagubiri civile	2813	20,0	20,0	1,5	-18,5	7.5
Plati aferente documentelor executorii	28136	20,0	20,0	1,5	-18,5	7.5
Plati aferente documentelor executorii cu executare benevola	281361	20,0	20,0	1,5	-18,5	7.5

(mii lei)

Denumirea	Cod	Aprobat	Precizat pe an	Executat anul curent	Executat fata de precizat	
					devieri (+/-)	in %%%
1	2	3	4	5	6	7
Taxe, amenzi, penalitati si alte plati obligatorii	281400		112,4	64,2	-48,2	57.1
Rambursarea mijloacelor bugetare din anii precedenti la autoritatea/institutia bugetara	281500					
Alte cheltuieli in baza de contracte cu persoane fizice	281600	590,0	657,4	425,7	-231,7	64.8
Cheltuieli curente neatribuite la alte categorii	281900	1 900,0	2 375,0	362,3	-2 012,7	15.3
Alte cheltuieli capitale	282	300,0	380,0	26,5	-353,5	7.0
Cheltuieli capitale pentru lucrari topografogeodezice, de cartografie si cadastru	282100		80,0	26,5	-53,5	33.1
Cheltuieli capitale neatribuite la alte categorii	282900	300,0	300,0		-300,0	
IV.ACTIVE NEFINANCIARE	3	280 049,9	278 844,7	36 901,3	-241 943,4	13.2
Mijloace fixe	31	244 859,5	241 798,0	15 869,2	-225 928,8	6.6
Cladiri	311	32 997,4	36 619,1	3 322,5	-33 296,6	9.1
Majorarea valorii cladirilor	3111	32 997,4	36 619,1	3 322,5	-33 296,6	9.1
Procurarea cladirilor	311110	290,3				
Reparatii capitale ale cladirilor	311120	32 707,1	36 619,1	3 322,5	-33 296,6	9.1
Constructii speciale	312	64 207,2	53 595,7	11 039,3	-42 556,4	20.6
Majorarea valorii constructiilor speciale	3121	64 207,2	53 595,7	11 039,3	-42 556,4	20.6
Procurarea constructiilor speciale	312110	20,0				
Reparatii capitale ale constructiilor speciale	312120	64 187,2	53 595,7	11 039,3	-42 556,4	20.6
Instalatii de transmisie	313		394,4	80,4	-314,0	20.4
Majorarea valorii instalatiilor de transmisie	3131		394,4	80,4	-314,0	20.4
Reparatii capitale ale instalatiilor de transmisie	313120		394,4	80,4	-314,0	20.4
Masini si utilaje	314	5 710,7	5 309,6	682,9	-4 626,7	12.9
Majorarea valorii masinilor si utilajelor	3141	5 710,7	5 309,6	682,9	-4 626,7	12.9
Procurarea masinilor si utilajelor	314110	5 690,7	5 305,6	682,9	-4 622,7	12.9
Reparatii capitale ale masinilor si utilajelor	314120	20,0	4,0		-4,0	
Mijloace de transport	315	135 736,2	132 164,4		-132 164,4	
Majorarea valorii mijloacelor de transport	3151	135 736,2	132 164,4		-132 164,4	
Procurarea mijloacelor de transport	315110	135 711,2	132 139,4		-132 139,4	
Reparatii capitale ale mijloacelor de transport	315120	25,0	25,0		-25,0	
Unelte si scule, inventar de productie si gospodaresc	316	2 609,8	2 894,8	375,5	-2 519,3	13.0
Majorarea valorii uneltelor si sculelor, inventarului de productie si gospodaresc	3161	2 609,8	2 894,8	375,5	-2 519,3	13.0
Procurarea uneltelor si sculelor, inventarului de productie si gospodaresc	316110	2 609,8	2 894,8	375,5	-2 519,3	13.0
Active nemateriale	317	51,0	42,0		-42,0	
Majorarea valorii activelor nemateriale	3171	51,0	42,0		-42,0	
Procurarea activelor nemateriale	317110	51,0	42,0		-42,0	
Alte mijloace fixe	318	607,2	576,0	368,7	-207,3	64.0
Majorarea valorii altor mijloace fixe	3181	607,2	576,0	368,7	-207,3	64.0
Procurarea altor mijloace fixe	318110	607,2	576,0	368,7	-207,3	64.0
Investitii capitale in active in curs de executie	319	2 940,0	10 202,0		-10 202,0	
Investitii capitale in active materiale in curs de executie	3192	2 940,0	10 202,0		-10 202,0	
Cladiri in curs de executie	319210	10,0	10,0		-10,0	
Constructii speciale in curs de executie	319220	2 900,0	10 162,0		-10 162,0	
Pregatirea proiectelor	319240	30,0	30,0		-30,0	
Stocuri de materiale circulante	33	46 390,4	48 246,7	21 032,1	-27 214,6	43.6
Combustibil, carburanti si lubrifianti	331	1 480,2	1 464,0	666,1	-797,9	45.5
Majorarea valorii combustibilului, carburantilor si lubrifiantilor	3311	1 480,2	1 464,0	686,1	-777,9	46.9
Procurarea combustibilului, carburantilor si lubrifiantilor	331110	1 480,2	1 464,0	686,1	-777,9	46.9
Micsorarea valorii combustibilului, carburantilor si lubrifiantilor	3312			-20,0	-20,0	
Realizarea combustibilului, carburantilor si lubrifiantilor	331210			-20,0	-20,0	
Piese de schimb	332	244,2	259,4	49,5	-209,9	19.1
Majorarea valorii pieselor de schimb	3321	244,2	259,4	49,5	-209,9	19.1
Procurarea pieselor de schimb	332110	244,2	259,4	49,5	-209,9	19.1
Produse alimentare	333	37 273,1	37 363,1	17 007,1	-20 356,0	45.5
Majorarea valorii produselor alimentare	3331	37 273,1	37 363,1	17 007,1	-20 356,0	45.5
Procurarea produselor alimentare	333110	37 273,1	37 363,1	17 007,1	-20 356,0	45.5
Medicamente si materiale sanitare	334	479,1	461,1	72,3	-388,8	15.7
Majorarea valorii medicamentelor si materialelor sanitare	3341	479,1	461,1	72,3	-388,8	15.7
Procurarea medicamentelor si materialelor sanitare	334110	479,1	461,1	72,3	-388,8	15.7

(mii lei)

Denumirea	Cod	Aprobat	Precizat pe an	Executat anul curent	Executat fata de precizat	
					devieri (+/-)	in %%
1	2	3	4	5	6	7
Materiale pentru scopuri didactice, stiintifice si alte scopuri	335	386,8	386,8	21,3	-365,5	5.5
Majorarea valorii materialelor pentru scopuri didactice, stiintifice si alte scopuri	3351	386,8	386,8	21,3	-365,5	5.5
Procurarea materialelor pentru scopuri didactice, stiintifice si alte scopuri	335110	386,8	386,8	21,3	-365,5	5.5
Materiale de uz gospodaresc si rechizite de birou	336	2 731,5	2 950,4	1 498,1	-1 452,3	50.8
Majorarea valorii materialelor de uz gospodaresc si rechizitelor de birou	3361	2 731,5	2 950,4	1 498,1	-1 452,3	50.8
Procurarea materialelor de uz gospodaresc si rechizitelor de birou	336110	2 731,5	2 950,4	1 498,1	-1 452,3	50.8
Materiale de constructie	337	1 334,8	2 169,4	610,5	-1 558,9	28.1
Majorarea valorii materialelor de constructie	3371	1 334,8	2 169,4	610,5	-1 558,9	28.1
Procurarea materialelor de constructie	337110	1 334,8	2 169,4	610,5	-1 558,9	28.1
Accesorii de pat, imbracaminte, incaltaminte	338	394,0	419,3	72,9	-346,4	17.4
Majorarea valorii accesoriilor de pat, imbracamintei, incaltamintei	3381	394,0	419,3	72,9	-346,4	17.4
Procurarea accesoriilor de pat, imbracamintei, incaltamintei	338110	394,0	419,3	72,9	-346,4	17.4
Alte materiale	339	2 066,7	2 773,2	1 034,4	-1 738,8	37.3
Majorarea valorii altor materiale	3391	2 066,7	2 773,2	1 047,2	-1 726,0	37.8
Procurarea altor materiale	339110	2 066,7	2 773,2	1 047,2	-1 726,0	37.8
Micsorarea valorii altor materiale	3392			-12,8	-12,8	
Realizarea altor materiale	339210			-12,8	-12,8	
Active neproductive	37	-11 200,0	-11 200,0		11 200,0	
Terenuri	371	-11 200,0	-11 200,0		11 200,0	
Micsorarea valorii terenurilor	3712	-11 200,0	-11 200,0		11 200,0	
Realizarea terenurilor	371210	-11 200,0	-11 200,0		11 200,0	
V.SOLD BUGETAR		-98 090,2	-112 768,9	13 584,1	126 353,0	112.0
VI.SURSELE DE FINANTARE		98 090,2	112 768,9	-13 584,1	-126 353,0	12.0
VII.ACTIVE FINANCIARE	4			731,2	731,2	
Creante interne	41			725,0	725,0	
Actiuni si alte forme de participare in capital in interiorul tarii	415			661,3	661,3	
Micsorarea volumului actiunilor si a cotei parti in capitalul social in interiorul tarii	4152			661,3	661,3	
Vinzarea apartamentelor catre cetateni	415240			661,3	661,3	
Alte creante interne ale bugetului	418			63,7	63,7	
Alte creante interne ale bugetului	4181			63,7	63,7	
Rambursarea mijloacelor bugetare din anii precedenti la buget	418130			63,7	63,7	
Diferenta de curs valutar	42			6,2	6,2	
Diferenta de curs pozitiva	421000			272,6	272,6	
Diferenta de curs negativa	422000			-266,4	-266,4	
VIII.DATORII	5	98 090,2	98 090,2	4 159,7	-93 930,5	4.2
Datorii interne	51					
Alte datorii interne ale bugetului	518					
Alte datorii interne ale bugetului	5181					
Incasarea veniturilor generalizatoare	518120					
Incasarea veniturilor generalizatoare la bugetele locale ca rezultat al transferurilor efectuate	518150					
Imprumuturi interne de la institutiile nefinanciare si financiare	55	-6 945,0	-6 945,0	4 159,7	11 104,7	159.9
Imprumuturi interne de la institutiile financiare	552	-6 945,0	-6 945,0	4 159,7	11 104,7	159.9
Imprumuturi interne de la institutiile financiare	5521	-6 945,0	-6 945,0	4 159,7	11 104,7	159.9
Primirea imprumutului de la institutiile financiare	552110	34 611,3	34 611,3	20 212,3	-14 399,0	58.4
Rambursarea imprumutului institutiilor financiare	552120	-41 556,3	-41 556,3	-16 052,6	25 503,7	38.6
Imprumuturi externe	59	105 035,2	105 035,2		-105 035,2	
Imprumuturi externe	595	105 035,2	105 035,2		-105 035,2	
Imprumuturi externe pentru proiecte finantate din surse externe de la organizatiile financiare internationale	5954	105 035,2	105 035,2		-105 035,2	

(mii lei)

Denumirea	Cod	Aprobat	Precizat pe an	Executat anul curent	Executat fata de precizat	
					devieri (+/-)	in %%
1	2	3	4	5	6	7
Primirea imprumuturilor externe pentru proiecte finantate din surse externe de la organizatiile financiare internationale	595410	105 035,2	105 035,2		-105 035,2	
VI.SURSELE DE FINANTARE						
Mijloace transmise si primite intre conturi in cadrul bugetului de stat si bugetelor locale	61					
Mijloace transmise /primite in cadrul unei institutii bugetare	613000					
IX.MODIFICAREA SOLDULUI de mijloace banesti	90		14 678,7	-18 475,0	-33 153,7	125.9
Sold de mijloace banesti la inceputul perioadei	91		9 411,5	10 229,8	818,3	108.7
Corectarea soldului de mijloace banesti	92		6 394,4	-59,3	-6 453,7	0.9
Sold de mijloace banesti la sfirsitul perioadei	93		-1 127,2	-28 645,5	-27 518,3	>200

**Raportul privind cheltuielile bugetului municipal Balti, conform clasificatiei functionale,
la situatia din 30.06.2024**

(mii lei)

Denumirea	Cod F1-F3	Aprobat		Precizat pe an		Executat anul curent	
		Suma	% din total	Suma	% din total	Suma	% din total
1	2	3	4	5	6	7	8
Total		1 106 293,6	100.0	1 123 174,3	100.0	475 625,8	100.0
Servicii de stat cu destinatie generala	01	51 774,3	4.7	58 826,4	5.2	29 193,7	6.1
Autoritati legislative si executive, servicii bugetar-fiscale, afaceri externe	011	46 012,7	4.2	54 207,2	4.8	26 504,3	5.6
Autoritati legislative si executive	0111	38 482,1	3.5	45 686,6	4.1	22 576,0	4.7
Servicii bugetar-fiscale	0112	7 530,6	0.7	8 520,6	0.8	3 928,3	0.8
Servicii de stat cu destinatie generala neatribuite la alte grupe	016	-10 200,0	0.9	-10 449,0	0.9	-32,9	
Alte servicii de stat cu destinatie generala	0169	-10 200,0	0.9	-10 449,0	0.9	-32,9	
Serviciul datoriei	017	15 961,6	1.4	15 068,2	1.3	2 722,3	0.6
Serviciul datoriei interne	0171	7 259,4	0.7	7 259,4	0.6	2 496,3	0.5
Serviciul datoriei externe	0172	8 702,2	0.8	7 808,8	0.7	226,0	
Aparare nationala	02	1 021,7	0.1	1 091,7	0.1	482,8	0.1
Alte servicii in domeniul apararii neatribuite la alte grupe	025	1 021,7	0.1	1 091,7	0.1	482,8	0.1
Alte servicii in domeniul apararii nationale	0259	1 021,7	0.1	1 091,7	0.1	482,8	0.1
Servicii in domeniul economiei	04	253 906,4	23.0	253 906,4	22.6	47 978,6	10.1
Servicii economice generale, comerciale si in domeniul fortei de munca	041						
Alte servicii economice generale	0419						
Transport	045	253 906,4	23.0	253 906,4	22.6	47 978,6	10.1
Transport rutier	0451	253 906,4	23.0	253 906,4	22.6	47 978,6	10.1
Protectia mediului	05	20 581,9	1.9	20 631,9	1.8	16 091,4	3.4
Colectarea si distrugerea deseurilor	051	17 600,0	1.6	17 600,0	1.6	14 688,2	3.1
Colectarea si distrugerea deseurilor	0510	17 600,0	1.6	17 600,0	1.6	14 688,2	3.1
Alte servicii in domeniul protectiei mediului neatribuite la alte grupe	056	2 981,9	0.3	3 031,9	0.3	1 403,2	0.3
Alte servicii in domeniul protectiei mediului	0569	2 981,9	0.3	3 031,9	0.3	1 403,2	0.3
Gospodaria de locuinte si gospodaria serviciilor comunale	06	57 600,0	5.2	58 104,5	5.2	23 837,0	5.0
Dezvoltare comunală si amenajare	062	49 400,0	4.5	48 945,6	4.4	18 979,9	4.0
Dezvoltare comunală si amenajare	0620	49 400,0	4.5	48 945,6	4.4	18 979,9	4.0
Aprovizionarea cu apa	063			958,9	0.1	224,9	
Aprovizionarea cu apa	0630			958,9	0.1	224,9	
Iluminarea strazilor	064	8 200,0	0.7	8 200,0	0.7	4 632,2	1.0
Iluminarea strazilor	0640	8 200,0	0.7	8 200,0	0.7	4 632,2	1.0
Ocrotirea sanatatii	07	1 705,4	0.2	1 905,4	0.2	516,8	0.1
Servicii de sanatate publica	074	300,0		300,0		50,0	
Servicii de sanatate publica	0740	300,0		300,0		50,0	
Alte servicii in domeniul sanatatii neatribuite la alte grupe	076	1 405,4	0.1	1 605,4	0.1	466,8	0.1
Administrarea in domeniul ocrotirii sanatatii	0761	805,4	0.1	1 005,4	0.1	466,8	0.1
Alte servicii in domeniul ocrotirii sanatatii	0769	600,0	0.1	600,0	0.1		
Cultura, sport, tineret, culte si odihna	08	98 778,2	8.9	103 679,8	9.2	44 752,4	9.4
Servicii de sport, tineret si odihna	081	69 076,3	6.2	72 365,3	6.4	29 398,2	6.2
Servicii de sport si cultura fizica	0812	66 253,6	6.0	69 308,6	6.2	28 053,6	5.9
Servicii pentru tineret	0813	2 822,7	0.3	3 056,7	0.3	1 344,7	0.3
Servicii in domeniul culturii	082	27 850,1	2.5	29 230,7	2.6	14 265,1	3.0
Servicii in domeniul culturii	0820	27 850,1	2.5	29 230,7	2.6	14 265,1	3.0
Alte servicii in domeniul culturii, tineretului, sportului, odihnei si cultelor neatribuite la alte grupe	086	1 851,8	0.2	2 083,8	0.2	1 089,1	0.2
Alte servicii in domeniul culturii, cultelor si odihnei	0861	1 851,8	0.2	2 083,8	0.2	1 089,1	0.2
Invatamint	09	601 512,1	54.4	601 387,5	53.5	304 254,9	64.0

(mii lei)

Denumirea	Cod F1-F3	Aprobat		Precizat pe an		Executat anul curent	
		Suma	% din total	Suma	% din total	Suma	% din total
1	2	3	4	5	6	7	8
Educatie timpurie si invatamint primar	091	243 675,7	22.0	244 163,3	21.7	110 359,6	23.2
Educatie timpurie	0911	228 008,5	20.6	228 086,5	20.3	102 160,7	21.5
Invatamint primar	0912	15 667,2	1.4	16 076,8	1.4	8 198,9	1.7
Invatamint secundar	092	309 197,4	27.9	308 940,9	27.5	165 980,3	34.9
Invatamint gimnazial	0921	43 476,5	3.9	52 234,8	4.7	27 293,4	5.7
Invatamint liceal	0922	265 720,9	24.0	256 706,1	22.9	138 687,0	29.2
Invatamint nedefinit dupa nivel	095	33 731,8	3.0	34 321,3	3.1	20 889,7	4.4
Invatamint nedefinit dupa nivel	0950	33 731,8	3.0	34 321,3	3.1	20 889,7	4.4
Servicii afiliate invatamintului	096	10 385,7	0.9	8 685,7	0.8	4 673,3	1.0
Servicii afiliate invatamintului	0960	10 385,7	0.9	8 685,7	0.8	4 673,3	1.0
Alte servicii din domeniul invatamintului neatribuite la alte grupe	098	4 521,5	0.4	5 276,3	0.5	2 351,9	0.5
Alte servicii in domeniul invatamintului	0989	4 521,5	0.4	5 276,3	0.5	2 351,9	0.5
Protectie sociala	10	19 413,6	1.8	23 640,7	2.1	8 518,2	1.8
Protectie in caz de boala sau incapacitate de munca	101	7 256,7	0.7	7 281,7	0.6	2 876,0	0.6
Protectie in caz de incapacitate de munca	1012	7 256,7	0.7	7 281,7	0.6	2 876,0	0.6
Protectie a familiei si a copiilor	104	2 000,0	0.2	2 000,0	0.2		
Protectie a familiei si a copiilor	1040	2 000,0	0.2	2 000,0	0.2		
Protectie impotriva excluziunii sociale	107	3 418,9	0.3	4 209,5	0.4	1 860,8	0.4
Protectie impotriva excluziunii sociale	1070	3 418,9	0.3	4 209,5	0.4	1 860,8	0.4
Alte servicii in domeniul protectiei sociale neatribuite la alte grupe	109	6 738,0	0.6	10 149,5	0.9	3 781,5	0.8
Administrare in domeniul protectiei sociale	1091			3 508,8	0.3	3 298,5	0.7
Alte servicii de protectie sociala	1099	6 738,0	0.6	6 640,7	0.6	483,0	0.1

Raportul privind executarea bugetului municipal Bălți pe programe și subprograme,
situatia din 30.06.2024

la

(mii lei)

Denumirea	Funcția F1-F3	Subprogr m P1-P2	ECO K1-K6	Aprobat	Precizat	Executat	Devieri Executat/precizat)
1	5	6	8	9	10	11	11
I. VENITURI				1 008 203,4	1 010 405,4	489 209,9	-521 195,5
Impozite si taxe			11	292 107,5	292 107,5	147 293,8	-144 813,7
Impozite pe venit			111	215 650,0	215 650,0	111 222,9	-104 427,1
Impozit pe venitul persoanelor fizice			1111	215 650,0	215 650,0	111 222,9	-104 427,1
Impozit pe venitul retinut din salariu			11111	205 000,0	205 000,0	104 189,7	-100 810,3
Impozit pe venitul retinut din salariu			111110	205 000,0	205 000,0	104 189,7	-100 810,3
Impozit pe venitul persoanelor fizice declarat si/sau achitat			11112	9 650,0	9 650,0	6 419,7	-3 230,3
Impozitul pe venitul persoanelor fizice spre plata/achitat			111121	6 000,0	6 000,0	4 925,6	-1 074,4
Impozitul pe venitul persoanelor fizice ce desfasoara activitati indepedente in domeniul comerului			111124	2 600,0	2 600,0	1 049,2	-1 550,8
Impozit pe venitul persoanelor fizice in domeniul transportului rutier de persoane in regim de taxi			111125	1 050,0	1 050,0	444,9	-605,1
Impozit pe venitul aferent operatiunilor de predare in posesie si/sau folosinta a proprietatii imobiliare			11113	1 000,0	1 000,0	613,5	-386,5
Impozit pe venitul aferent operatiunilor de predare in posesie si/sau folosinta a proprietatii imobiliare			111130	1 000,0	1 000,0	613,5	-386,5
Impozite pe proprietate			113	25 196,0	25 196,0	12 896,5	-12 299,5
Impozitul funciar			1131	426,0	426,0	58,0	-368,0
Impozitul funciar al persoanelor juridice si fizice, inregistrate in calitate de intreprinzator			11316	400,0	400,0	37,3	-362,7
Impozitul funciar al persoanelor juridice si fizice, inregistrate in calitate de intreprinzator			113161	400,0	400,0	37,3	-362,7
Impozitul funciar al persoanelor fizice-cetateni			11317	26,0	26,0	20,6	-5,4
Impozitul funciar al persoanelor fizice-cetateni			113171	26,0	26,0	20,6	-5,4
Impozitul pe bunurile imobiliare			1132	24 620,0	24 620,0	12 829,7	-11 790,3
Impozitul pe bunurile imobiliare ale persoanelor juridice			11321	1 000,0	1 000,0	79,3	-920,7
Impozitul pe bunurile imobiliare ale persoanelor juridice			113210	1 000,0	1 000,0	79,3	-920,7
Impozitul pe bunurile imobiliare ale persoanelor fizice			11322	20,0	20,0	14,8	-5,2
Impozitul pe bunurile imobiliare ale persoanelor fizice			113220	20,0	20,0	14,8	-5,2
Impozitul pe bunurile imobiliare achitat de catre persoanele juridice si fizice inregistrate in calitate de intreprinzator din valoarea estimata (de p			11323	9 600,0	9 600,0	1 068,8	-8 531,2
Impozitul pe bunurile imobiliare achitat de catre persoanele juridice si fizice inregistrate in calitate de intreprinzator din valoarea estimata (de p			113230	9 600,0	9 600,0	1 068,8	-8 531,2
Impozitul pe bunurile imobiliare achitat de catre persoanele fizice – cetateni din valoarea estimata (de piata) a bunurilor imobiliare			11324	14 000,0	14 000,0	11 666,8	-2 333,2
Impozitul pe bunurile imobiliare achitat de catre persoanele fizice cetateni din valoarea estimata (de piata) a bunurilor imobiliare			113240	14 000,0	14 000,0	11 666,8	-2 333,2
Impozite pe proprietate cu caracter ocazional			1133	150,0	150,0	8,9	-141,1
Impozit privat			11331	150,0	150,0	8,9	-141,1
Impozit privat incasat ?n bugetul local de nivelul II			113312	150,0	150,0	8,9	-141,1
Impozite si taxe pe marfuri si servicii			114	51 261,5	51 261,5	23 174,3	-28 087,2
Taxe pentru servicii specifice			1144	50 061,5	50 061,5	22 751,1	-27 310,4
Taxe pentru servicii specifice			11441	49 457,5	49 457,5	22 370,1	-27 087,4
Taxa de piata			114411	5 014,3	5 014,3	1 610,9	-3 403,4
Taxa pentru amenajarea teritoriului			114412	7 800,0	7 800,0	2 954,7	-4 845,3
Taxa pentru prestarea serviciilor de transport auto de calatori pe teritoriul municipiilor, ora?elor si satelor (comunelor)			114413	1 683,2	1 683,2	820,0	-863,2
Taxa de plasare (amplasare) a publicitatii (reclamei)			114414	20,0	20,0	38,8	18,8
Taxa pentru dispozitivele publicitare			114415	3 500,0	3 500,0	2 279,6	-1 220,4
Taxa pentru parcare			114416	440,0	440,0	180,2	-259,8
Taxa pentru unitatile comerciale si/sau de prestari servicii			114418	31 000,0	31 000,0	14 486,0	-16 514,0

(mii lei)

Denumirea	Funcția F1-F3	Subprogra m P1-P2	ECO K1-K6	Aprobat	Precizat	Executat	Devieri Executat/precizat)
I	5	6	8	9	10	11	11
Alte taxe pentru servicii specifice			11442	604,0	604,0	381,0	-223,0
Taxa pentru cazare			114421	600,0	600,0	374,6	-225,4
Taxa pentru aplicarea simbolicii locale			114423	4,0	4,0	6,3	2,3
Taxa pentru salubritate			114426			0,1	0,1
Taxe si plati pentru utilizarea marfurilor si pentru practicarea unor genuri de activitate			1145	900,0	900,0	347,4	-552,6
Taxe si plati pentru utilizarea marfurilor si pentru practicarea unor genuri de activitate			11452	900,0	900,0	347,4	-552,6
Taxa pentru patenta de intreprinzator			114522	900,0	900,0	347,4	-552,6
Alte taxe pentru marfuri si servicii			1146	300,0	300,0	75,8	-224,2
Taxele pentru resursele naturale			11461	300,0	300,0	75,8	-224,2
Taxa pentru apa			114611	300,0	300,0	46,3	-253,7
Taxa pentru extragerea mineralelor utile			114612			29,6	29,6
Granturi primite			13	25 656,0	25 953,4	6 983,1	-18 970,3
Granturi primite de la organizatiile internationale			132	25 656,0	25 953,4	6 983,1	-18 970,3
Granturi capitale primite de la organizatiile internationale			1322	25 656,0	25 953,4	6 983,1	-18 970,3
Granturi capitale primite de la organizatiile internationale pentru proiecte finantate din surse externe			13222	25 656,0	25 953,4	6 983,1	-18 970,3
Granturi capitale primite de la organizatiile internationale pentru proiecte finantate din surse externe pentru bugetul local de nivelul 2			132222	25 656,0	25 953,4	6 983,1	-18 970,3
Alte venituri			14	31 452,1	32 159,3	17 279,5	-14 879,8
Venituri din proprietate			141	6 395,5	6 395,5	3 913,7	-2 481,8
Renta			1415	6 395,5	6 395,5	3 913,7	-2 481,8
Venituri de la arenda terenurilor cu destinatie agricola?			14152	2,5	2,5	1,2	-1,3
Arenda terenurilor cu destinatie agricola incasata in bugetul local de nivelul II			141521	2,5	2,5	1,2	-1,3
Venituri de la arenda terenurilor cu alta destinatie decit cea agricola			14153	5 500,0	5 500,0	3 419,5	-2 080,5
Arenda terenurilor cu alta destinatie decit cea agricola incasata in bugetul local de nivelul II			141532	5 500,0	5 500,0	3 419,5	-2 080,5
Venituri din concesiuni si inchirieri			14154	893,0	893,0	493,0	-400,0
Redeventa din concensionarea activelor si terenurilor, incasata in bugetul local de nivelul II			141542	893,0	893,0	493,0	-400,0
Venituri din vnzarea marfurilor si serviciilor			142	24 586,6	24 621,6	12 539,3	-12 082,3
Taxe si plati administrative			1422	1 085,0	1 085,0	295,4	-789,6
Taxe administrative			14221	85,0	85,0	22,3	-62,7
Taxa de organizare a licitatiilor si loteriilor pe teritoriul unitatii administrativ-teritoriale			142211	15,0	15,0		-15,0
Plata pentru certificatele de urbanism si autorizarile de construire sau desfiintare in bugetul local de nivelul 2			142214	70,0	70,0	22,3	-47,7
Plati administrative			14224	1 000,0	1 000,0	273,1	-726,9
Taxa la cumpararea valutei straine de catre persoanele fizice in casele de schimb valutar			142245	1 000,0	1 000,0	273,1	-726,9
Comercializarea marfurilor si serviciilor de catre institutiile bugetare			1423	23 501,6	23 536,6	12 243,8	-11 292,8
Incasari de la prestarea serviciilor cu plata			14231	21 263,9	21 263,9	10 902,8	-10 361,1
Incasari de la prestarea serviciilor cu plata			142310	21 263,9	21 263,9	10 902,8	-10 361,1
Plata pentru locatiunea bunurilor patrimoniului public			14232	2 237,7	2 272,7	1 341,1	-931,6
Plata pentru locatiunea bunurilor patrimoniului public			142320	2 237,7	2 272,7	1 341,1	-931,6
Amenzi si sanctiuni			143	200,0	200,0	108,1	-91,9
Amenzi si sanctiuni contraventionale			1431	200,0	200,0	108,1	-91,9
Amenzi si sanctiuni contraventionale incasate in bugetul local de nivelul 2			14312	200,0	200,0	108,1	-91,9
Amenzi si sanctiuni contraventionale incasate in bugetul local de nivelul 2			143120	200,0	200,0	108,1	-91,9
Donatii voluntare			144	250,0	922,2	672,2	-250,0
Donatii voluntare pentru cheltuieli curente			1441	250,0	867,5	617,6	-249,9
Donatii voluntare pentru cheltuieli curente din surse interne			14411	250,0	867,5	617,6	-249,9
Donatii voluntare pentru cheltuieli curente din surse interne pentru institutiile bugetare			144114	250,0	867,5	617,6	-249,9
Donatii voluntare pentru cheltuieli capitale			1442		54,7	54,6	-0,1
Donatii voluntare pentru cheltuieli capitale din surse externe			14422		54,7	54,6	-0,1
Donatii voluntare pentru cheltuieli capitale din surse externe pentru institutiile bugetare			144224		54,7	54,6	-0,1

(mii lei)

Denumirea	Funcția F1-F3	Subprogra m P1-P2	ECO K1-K6	Aprobat	Precizat	Executat	Devieri Executat/precizat)
1	5	6	8	9	10	11	11
Alte venituri si venituri neidentificate			145	20,0	20,0	46,3	26,3
Alte venituri			1451	20,0	20,0	44,2	24,2
Alte venituri incasate in bugetele locale			14514			29,9	29,9
Alte venituri incasate in bugetele locale de nivelul 2			145141			29,9	29,9
Impozit unic			14516	20,0	20,0	14,3	-5,7
Impozitul unic perceput de la rezidentii parcurilor pentru tehnologia informatiei			145161	20,0	20,0	14,3	-5,7
Venituri neidentificate			1452			2,1	2,1
Venituri neidentificate ale bugetelor locale			14524			2,1	2,1
Venituri neidentificate ale bugetelor locale de nivelul 2			145241			2,1	2,1
ALTE VENITURI SI FINANTARI			149				0,0
Finantare de la buget			1498				0,0
Finantare de la buget			14980				0,0
Finantare de la buget			149800				0,0
Transferuri primite in cadrul bugetului public national			19	658 987,8	660 185,2	317 653,5	-342 531,7
Transferuri primite intre bugetul de stat si bugetele locale			191	658 987,8	660 185,2	317 653,5	-342 531,7
Transferuri primite intre bugetul de stat si bugetele locale de nivelul 2			1911	658 987,8	660 185,2	317 653,5	-342 531,7
Transferuri curente primite cu destinatie speciala intre bugetul de stat si bugetele locale de nivelul 2			19111	658 987,8	659 594,4	317 062,7	-342 531,7
Transferuri curente primite cu destinatie speciala intre bugetul de stat si bugetele locale de nivelul II pentru invatamintul prescolar, primar, secu			191111	568 078,7	568 078,7	290 360,2	-277 718,5
Transferuri curente primite cu destinatie speciala intre bugetul de stat si bugetele locale de nivelul II pentru asigurarea si asistenta sociala			191112	2 040,3	2 646,9	541,6	-2 105,3
Transferuri curente primite cu destinatie speciala intre bugetul de stat si bugetele locale de nivelul II pentru scoli sportive			191113	51 925,9	51 925,9	23 641,0	-28 284,9
Transferuri curente primite cu destinatie speciala intre bugetul de stat si bugetele locale de nivelul 2 pentru infrastructura drumurilor			191116	36 942,9	36 942,9	2 519,9	-34 423,0
Transferuri curente primite cu destinatie generala intre bugetul de stat si bugetele locale de nivelul 2			19113		590,8	590,8	0,0
Alte transferuri curente primite cu destinatie generala intre bugetul de stat si bugetele locale de nivelul II			191139		590,8	590,8	0,0
II. CHELTUIELI SI ACTIVE NEFINANCIARE				1 106 293,6	1 123 174,3	475 625,8	-647 548,5
III. CHELTUIELI				826 243,7	844 329,6	438 724,5	-405 605,1
Cheltuieli de personal			21	533 090,2	540 718,2	313 867,1	-226 851,1
Remunerarea muncii			211	413 742,6	418 762,8	243 689,9	-175 072,9
Remunerarea muncii angajatilor conform statelor			2111	409 828,3	414 945,6	241 933,2	-173 012,4
Remunerarea muncii angajatilor conform statelor			21118	409 828,3	414 945,6	241 933,2	-173 012,4
Remunerarea muncii angajatilor conform statelor			211180	409 828,3	414 945,6	241 933,2	-173 012,4
Alte plati banesti ale angajatilor			2113	3 914,3	3 817,2	1 756,6	-2 060,6
Compensatie pentru alimentatie			21131	3 914,3	3 817,2	1 756,6	-2 060,6
Compensatie pentru alimentatie			211310	3 914,3	3 817,2	1 756,6	-2 060,6
Contributii de asigurari obligatorii			212	119 347,6	121 955,4	70 177,2	-51 778,2
Contributii de asigurari sociale de stat obligatorii			2121	119 347,6	121 955,4	70 177,2	-51 778,2
Contributii de asigurari sociale de stat obligatorii			21210	119 347,6	121 955,4	70 177,2	-51 778,2
Contributii de asigurari sociale de stat obligatorii			212100	119 347,6	121 955,4	70 177,2	-51 778,2
Bunuri si servicii			22	110 160,7	111 138,0	38 212,5	-72 925,5
Servicii			222	110 160,7	111 138,0	38 212,5	-72 925,5
Servicii energetice si comunale			2221	68 849,3	65 792,6	17 092,9	-48 699,7
Energie electrica			22211	12 374,7	11 827,9	1 034,0	-10 793,9
Energie electrica			222110	12 374,7	11 827,9	1 034,0	-10 793,9
Gaze			22212	747,8	786,9	186,5	-600,4
Gaze			222120	747,8	786,9	186,5	-600,4
Energie termica			22213	50 161,3	47 589,8	15 063,6	-32 526,2
Energie termica			222130	50 161,3	47 589,8	15 063,6	-32 526,2
Apa si canalizare			22214	4 559,5	4 569,2	548,5	-4 020,7
Apa si canalizare			222140	4 559,5	4 569,2	548,5	-4 020,7
Alte servicii comunale			22219	1 006,0	1 018,9	260,3	-758,6
Alte servicii comunale			222190	1 006,0	1 018,9	260,3	-758,6
Servicii informationale si de telecomunicatii			2222	2 563,7	2 162,2	795,6	-1 366,6
Servicii informationale			22221	2 219,5	1 852,1	689,3	-1 162,8
Servicii informationale			222210	2 219,5	1 852,1	689,3	-1 162,8
Servicii de telecomunicatii			22222	344,2	310,1	106,3	-203,8
Servicii de telecomunicatii			222220	344,2	310,1	106,3	-203,8
Servicii de locatiune			2223	350,0	565,4	193,7	-371,7

(mii lei)

Denumirea	Funcția F1-F3	Subprogra m P1-P2	ECO K1-K6	Aprobat	Precizat	Executat	Devieri Executat/precizat)
1	5	6	8	9	10	11	11
Servicii de locatiune			22230	350,0	565,4	193,7	-371,7
Servicii de locatiune			222300	350,0	565,4	193,7	-371,7
Servicii de transport			2224	438,3	854,7	307,9	-546,8
Servicii de transport			22240	438,3	854,7	307,9	-546,8
Servicii de transport			222400	438,3	854,7	307,9	-546,8
Servicii de reparatii curente			2225	2 748,5	9 050,8	3 409,4	-5 641,4
Servicii de reparatii curente			22250	2 748,5	9 050,8	3 409,4	-5 641,4
Servicii de reparatii curente			222500	2 748,5	9 050,8	3 409,4	-5 641,4
Formare profesionala			2226	371,6	372,9	150,9	-222,0
Formare profesionala			22260	371,6	372,9	150,9	-222,0
Formare profesionala			222600	371,6	372,9	150,9	-222,0
Deplasari de serviciu			2227	1 983,7	2 458,9	1 514,9	-944,0
Deplasari de serviciu in interiorul tarii			22271	1 220,7	1 567,5	1 077,7	-489,8
Deplasari de serviciu in interiorul tarii			222710	1 220,7	1 567,5	1 077,7	-489,8
Deplasari de serviciu peste hotare			22272	763,0	891,4	437,2	-454,2
Deplasari de serviciu peste hotare			222720	763,0	891,4	437,2	-454,2
Servicii medicale			2228	25,0	25,0	6,2	-18,8
Servicii medicale			22281	25,0	25,0	6,2	-18,8
Servicii medicale			222810	25,0	25,0	6,2	-18,8
Alte servicii			2229	32 830,6	29 855,5	14 741,0	-15 114,5
Servicii editoriale			22291	113,0	113,0	7,5	-105,5
Servicii editoriale			222910	113,0	113,0	7,5	-105,5
Servicii de protocol			22292	80,0	140,5	10,2	-130,3
Servicii de protocol			222920	80,0	140,5	10,2	-130,3
Servicii de paza			22294	530,7	455,5	237,5	-218,0
Servicii de paza			222940	530,7	455,5	237,5	-218,0
Servicii judiciare			22295		13,0	13,0	0,0
Servicii judiciare si servicii de asistenta juridica garantata de stat			222950		13,0	13,0	0,0
Servicii de evaluare a activelor			22296	2,0			0,0
Servicii de evaluare a activelor			222960	2,0			0,0
Servicii financiare			22297		113,1	-87,3	-200,4
Servicii financiare			222970		113,1	-87,3	-200,4
Servicii postale si curierat			22298	436,2	436,9	113,5	-323,4
Servicii postale si curierat			222980	436,2	436,9	113,5	-323,4
Servicii neatribuite altor aliniate			22299	31 668,7	28 583,5	14 446,5	-14 137,0
Servicii neatribuite altor aliniate			222990	10 723,9			0,0
Servicii pentru elaborarea studiilor de prefazabilitate/fezabilitate			222991	3,5			0,0
Servicii neatribuite altor aliniate			222999	20 941,3	28 583,5	14 446,5	-14 137,0
DOBANZI SI ALTE PLATI AFERENTE DATORIEI			24	15 961,6	14 955,1	2 809,6	-12 145,5
Dobanzi si alte plati achitate la datoria externa			241	8 702,2	7 808,8	226,0	-7 582,8
Dobanzi pe imprumuturi externe			2411	8 702,2	7 808,8	226,0	-7 582,8
Dobanzi pe imprumuturi externe			24110	8 702,2	7 808,8	226,0	-7 582,8
Dobanzi pe imprumuturi externe			241100	8 702,2	7 808,8	226,0	-7 582,8
Dobanzi achitate la datoria interna			242	7 259,4	7 146,3	2 583,6	-4 562,7
Dobanzi pe imprumuturi acordate de institutiile financiare			2427	7 259,4	7 146,3	2 583,6	-4 562,7
Dobanzi pe imprumuturi acordate de institutiile financiare			24270	7 259,4	7 146,3	2 583,6	-4 562,7
Dobanzi pe imprumuturi acordate de institutiile financiare			242700	7 259,4	7 146,3	2 583,6	-4 562,7
Subventii			25	70 661,0	70 361,0	37 664,5	-32 696,5
Subventii acordate intreprinderilor de stat si municipale			251	63 661,0	63 361,0	34 664,5	-28 696,5
Subventii acordate intreprinderilor de stat si municipale nefinanciare			2511	63 661,0	63 361,0	34 664,5	-28 696,5
Subventii acordate intreprinderilor de stat si municipale nefinanciare			25110	63 661,0	63 361,0	34 664,5	-28 696,5
Subventii acordate intreprinderilor de stat si municipale nefinanciare			251100	63 661,0	63 361,0	34 664,5	-28 696,5
Subventii acordate organizatiilor necomerciale			253	7 000,0	7 000,0	3 000,0	-4 000,0
Subventii acordate organizatiilor necomerciale			2530	7 000,0	7 000,0	3 000,0	-4 000,0
Subventii acordate organizatiilor necomerciale			25300	7 000,0	7 000,0	3 000,0	-4 000,0
Subventii acordate organizatiilor necomerciale			253000	7 000,0	7 000,0	3 000,0	-4 000,0
Granturi acordate			26	71 700,0	74 919,6	38 180,0	-36 739,6
Granturi acordate beneficiarilor in interiorul tarii			263	71 700,0	74 919,6	38 180,0	-36 739,6
Granturi curente acordate beneficiarilor in interiorul tarii			2631	71 700,0	74 919,6	38 180,0	-36 739,6
Granturi curente acordate institutiilor publice la autogestiune			26311		300,0	50,0	-250,0
Granturi curente acordate institutiilor publice la autogestiune			263110		300,0	50,0	-250,0

(mii lei)

Denumirea	Funcția F1-F3	Subprogra m P1-P2	ECO K1-K6	Aprobat	Precizat	Executat	Devieri Executat/precizat)
1	5	6	8	9	10	11	11
Granturi curente acordate altor beneficiari in interiorul tarii			26319	71 700,0	74 619,6	38 130,0	-36 489,6
Granturi curente acordate altor beneficiari in interiorul tarii			263190	71 700,0	74 619,6	38 130,0	-36 489,6
Prestatii sociale			27	21 835,2	28 433,9	7 085,8	-21 348,1
Prestatii de asistenta sociala			272	16 673,4	15 911,3	664,0	-15 247,3
Indemnizatii de asistenta sociala			2723	2 040,3	2 040,3		-2 040,3
Indemnizatii de asistenta sociala			27230	2 040,3	2 040,3		-2 040,3
Indemnizatii de asistenta sociala			272300	2 040,3	2 040,3		-2 040,3
Alocatii			2724	2 850,0	2 450,0	10,0	-2 440,0
Alocatii			27240	2 850,0	2 450,0	10,0	-2 440,0
Alocatii			272400	2 850,0	2 450,0	10,0	-2 440,0
Compensatii			2725	7 985,4	6 956,0		-6 956,0
Compensatii			27250	7 985,4	6 956,0		-6 956,0
Compensatii			272500	7 985,4	6 956,0		-6 956,0
Ajutoare banesti			2726	3 797,7	4 465,0	654,0	-3 811,0
Ajutoare banesti			27260	3 797,7	4 465,0	654,0	-3 811,0
Ajutoare banesti			272600	3 797,7	4 465,0	654,0	-3 811,0
Prestatii sociale ale angajatorilor			273	5 161,8	12 522,6	6 421,8	-6 100,8
Indemnizatii la incetarea actiunii contractului de munca			2732	92,0	291,5	290,2	-1,3
Indemnizatii la incetarea actiunii contractului de munca			27320	92,0	291,5	290,2	-1,3
Indemnizatii la incetarea actiunii contractului de munca			273200	92,0	291,5	290,2	-1,3
Indemnizatii pentru incapacitatea temporara de munca achitate din mijloacele financiare ale angajatorului			2735	2 586,6	2 585,3	980,7	-1 604,6
Indemnizatii pentru incapacitatea temporara de munca achitate din mijloacele financiare ale angajatorului			27350	2 586,6	2 585,3	980,7	-1 604,6
Indemnizatii pentru incapacitatea temporara de munca achitate din mijloacele financiare ale angajatorului			273500	2 586,6	2 585,3	980,7	-1 604,6
Achitarea indemnizatiei alesului local la expirarea mandatului			2736		512,2	512,1	-0,1
Achitarea indemnizatiei alesului local la expirarea mandatului			27360		512,2	512,1	-0,1
Achitarea indemnizatiei alesului local la expirarea mandatului			273600		512,2	512,1	-0,1
Indemnizatii acordate de angajator			2737	779,6	7 381,5	3 573,0	-3 808,5
Indemnizatii cu caracter periodic acordate de angajator			27371	779,6	7 381,5	3 573,0	-3 808,5
Indemnizatii lunare pentru personalul din cadrul autoritatilor administratiei publice locale			273711	779,6	7 381,5	3 573,0	-3 808,5
Alte prestatii sociale ale angajatorilor			2739	1 703,6	1 752,1	1 065,8	-686,3
Alte prestatii sociale ale angajatorilor			27390	1 703,6	1 752,1	1 065,8	-686,3
Alte prestatii sociale ale angajatorilor			273900	1 703,6	1 752,1	1 065,8	-686,3
Alte cheltuieli			28	2 835,0	3 803,8	905,1	-2 898,7
Alte cheltuieli curente			281	2 535,0	3 423,8	878,6	-2 545,2
Cotizatii			2811	25,0	25,0	25,0	0,0
Cotizatii in organizatiile din tara			28112	25,0	25,0	25,0	0,0
Cotizatii in organizatiile din tara			281120	25,0	25,0	25,0	0,0
Burse			2812		234,0		-234,0
Alte plati asociate cu bursa			28123		234,0		-234,0
Alte plati asociate cu bursa			281230		234,0		-234,0
Despagubiri civile			2813	20,0	20,0	1,5	-18,5
Plati aferente documentelor executorii			28136	20,0	20,0	1,5	-18,5
Plati aferente documentelor executorii cu executare benevola			281361	20,0	20,0	1,5	-18,5
Taxe, amenzi, penalitati si alte plati obligatorii			2814		112,4	64,2	-48,2
Taxe, amenzi, penalitati si alte plati obligatorii			28140		112,4	64,2	-48,2
Taxe, amenzi, penalitati si alte plati obligatorii			281400		112,4	64,2	-48,2
Alte cheltuieli in baza de contracte cu persoane fizice			2816	590,0	657,4	425,7	-231,7
Alte cheltuieli in baza de contracte cu persoane fizice			28160	590,0	657,4	425,7	-231,7
Alte cheltuieli in baza de contracte cu persoane fizice			281600	590,0	657,4	425,7	-231,7
Cheltuieli curente neatribuite la alte categorii			2819	1 900,0	2 375,0	362,3	-2 012,7
Cheltuieli curente neatribuite la alte categorii			28190	1 900,0	2 375,0	362,3	-2 012,7
Cheltuieli curente neatribuite la alte categorii			281900	1 900,0	2 375,0	362,3	-2 012,7
Alte cheltuieli capitale			282	300,0	380,0	26,5	-353,5
Cheltuieli capitale pentru lucrari topografogeodezice, de cartografie si cadastru			2821		80,0	26,5	-53,5

(mii lei)

Denumirea	Funcția F1-F3	Subprogra m P1-P2	ECO K1-K6	Aprobat	Precizat	Executat	Devieri Executat/precizat)
1	5	6	8	9	10	11	11
Cheltuieli capitale pentru lucrari topografogeodezice, de cartografie si cadastru			28210		80,0	26,5	-53,5
Cheltuieli capitale pentru lucrari topografogeodezice, de cartografie si cadastru			282100		80,0	26,5	-53,5
Cheltuieli capitale neatribuite la alte categorii			2829	300,0	300,0		-300,0
Cheltuieli capitale neatribuite la alte categorii			28290	300,0	300,0		-300,0
Cheltuieli capitale neatribuite la alte categorii			282900	300,0	300,0		-300,0
IV. ACTIVE NEFINANCIARE				280 049,9	278 844,7	36 901,3	-241 943,4
Mijloace fixe			31	244 859,5	241 798,0	15 869,2	-225 928,8
Cladiri			311	32 997,4	36 619,1	3 322,5	-33 296,6
Majorarea valorii cladirilor			3111	32 997,4	36 619,1	3 322,5	-33 296,6
Procurarea cladirilor			31111	290,3			0,0
Procurarea cladirilor			311110	290,3			0,0
Reparatii capitale ale cladirilor			31112	32 707,1	36 619,1	3 322,5	-33 296,6
Reparatii capitale ale cladirilor			311120	32 707,1	36 619,1	3 322,5	-33 296,6
Constructii speciale			312	64 207,2	53 595,7	11 039,3	-42 556,4
Majorarea valorii constructiilor speciale			3121	64 207,2	53 595,7	11 039,3	-42 556,4
Procurarea constructiilor speciale			31211	20,0			0,0
Procurarea constructiilor speciale			312110	20,0			0,0
Reparatii capitale ale constructiilor speciale			31212	64 187,2	53 595,7	11 039,3	-42 556,4
Reparatii capitale ale constructiilor speciale			312120	64 187,2	53 595,7	11 039,3	-42 556,4
Instalatii de transmisie			313		394,4	80,4	-314,0
Majorarea valorii instalatiilor de transmisie			3131		394,4	80,4	-314,0
Reparatii capitale ale instalatiilor de transmisie			31312		394,4	80,4	-314,0
Reparatii capitale ale instalatiilor de transmisie			313120		394,4	80,4	-314,0
Masini si utilaje			314	5 710,7	5 309,6	682,9	-4 626,7
Majorarea valorii masinilor si utilajelor			3141	5 710,7	5 309,6	682,9	-4 626,7
Procurarea masinilor si utilajelor			31411	5 690,7	5 305,6	682,9	-4 622,7
Procurarea masinilor si utilajelor			314110	5 690,7	5 305,6	682,9	-4 622,7
Reparatii capitale ale masinilor si utilajelor			31412	20,0	4,0		-4,0
Reparatii capitale ale masinilor si utilajelor			314120	20,0	4,0		-4,0
Mijloace de transport			315	135 736,2	132 164,4		-132 164,4
Majorarea valorii mijloacelor de transport			3151	135 736,2	132 164,4		-132 164,4
Procurarea mijloacelor de transport			31511	135 711,2	132 139,4		-132 139,4
Procurarea mijloacelor de transport			315110	135 711,2	132 139,4		-132 139,4
Reparatii capitale ale mijloacelor de transport			31512	25,0	25,0		-25,0
Reparatii capitale ale mijloacelor de transport			315120	25,0	25,0		-25,0
Unelte si scule, inventar de productie si gospodaresc			316	2 609,8	2 894,8	375,5	-2 519,3
Majorarea valorii uneltelor si sculelor, inventarului de productie si gospodaresc			3161	2 609,8	2 894,8	375,5	-2 519,3
Procurarea uneltelor si sculelor, inventarului de productie si gospodaresc			31611	2 609,8	2 894,8	375,5	-2 519,3
Procurarea uneltelor si sculelor, inventarului de productie si gospodaresc			316110	2 609,8	2 894,8	375,5	-2 519,3
Active nemateriale			317	51,0	42,0		-42,0
Majorarea valorii activelor nemateriale			3171	51,0	42,0		-42,0
Procurarea activelor nemateriale			31711	51,0	42,0		-42,0
Procurarea activelor nemateriale			317110	51,0	42,0		-42,0
Alte mijloace fixe			318	607,2	576,0	368,7	-207,3
Majorarea valorii altor mijloace fixe			3181	607,2	576,0	368,7	-207,3
Procurarea altor mijloace fixe			31811	607,2	576,0	368,7	-207,3
Procurarea altor mijloace fixe			318110	607,2	576,0	368,7	-207,3
Investitii capitale in active in curs de executie			319	2 940,0	10 202,0		-10 202,0
Investitii capitale in active materiale in curs de executie			3192	2 940,0	10 202,0		-10 202,0
Cladiri in curs de executie			31921	10,0	10,0		-10,0
Cladiri in curs de executie			319210	10,0	10,0		-10,0
Constructii speciale in curs de executie			31922	2 900,0	10 162,0		-10 162,0
Constructii speciale in curs de executie			319220	2 900,0	10 162,0		-10 162,0
Pregatirea proiectelor			31924	30,0	30,0		-30,0
Pregatirea proiectelor			319240	30,0	30,0		-30,0
Stocuri de materiale circulante			33	46 390,4	48 246,7	21 032,1	-27 214,6
Combustibil, carburanti si lubrifianti			331	1 480,2	1 464,0	686,1	-777,9
Majorarea valorii combustibilului, carburantilor si lubrifiantilor			3311	1 480,2	1 464,0	686,1	-777,9
Procurarea combustibilului, carburantilor si lubrifiantilor			33111	1 480,2	1 464,0	686,1	-777,9
Procurarea combustibilului, carburantilor si lubrifiantilor			331110	1 480,2	1 464,0	686,1	-777,9
Micsorarea valorii combustibilului, carburantilor si lubrifiantilor			3312			-20,0	-20,0

(mii lei)

Denumirea	Funcția F1-F3	Subprogra m P1-P2	ECO K1-K6	Aprobat	Precizat	Executat	Devieri Executat/precizat)
1	5	6	8	9	10	11	11
Realizarea combustibilului, carburantilor si lubrifiantilor			33121			-20,0	-20,0
Realizarea combustibilului, carburantilor si lubrifiantilor			331210			-20,0	-20,0
Piese de schimb			332	244,2	259,4	49,5	-209,9
Majorarea valorii pieselor de schimb			3321	244,2	259,4	49,5	-209,9
Procurarea pieselor de schimb			33211	244,2	259,4	49,5	-209,9
Procurarea pieselor de schimb			332110	244,2	259,4	49,5	-209,9
Produse alimentare			333	37 273,1	37 363,1	17 007,1	-20 356,0
Majorarea valorii produselor alimentare			3331	37 273,1	37 363,1	17 007,1	-20 356,0
Procurarea produselor alimentare			33311	37 273,1	37 363,1	17 007,1	-20 356,0
Procurarea produselor alimentare			333110	37 273,1	37 363,1	17 007,1	-20 356,0
Medicamente si materiale sanitare			334	479,1	461,1	72,3	-388,8
Majorarea valorii medicamentelor si materialelor sanitare			3341	479,1	461,1	72,3	-388,8
Procurarea medicamentelor si materialelor sanitare			33411	479,1	461,1	72,3	-388,8
Procurarea medicamentelor si materialelor sanitare			334110	479,1	461,1	72,3	-388,8
Materiale pentru scopuri didactice, stiintifice si alte scopuri			335	386,8	386,8	21,3	-365,5
Majorarea valorii materialelor pentru scopuri didactice, stiintifice si alte scopuri			3351	386,8	386,8	21,3	-365,5
Procurarea materialelor pentru scopuri didactice, stiintifice si alte scopuri			33511	386,8	386,8	21,3	-365,5
Procurarea materialelor pentru scopuri didactice, stiintifice si alte scopuri			335110	386,8	386,8	21,3	-365,5
Materiale de uz gospodaresc si rechizite de birou			336	2 731,5	2 950,4	1 498,1	-1 452,3
Majorarea valorii materialelor de uz gospodaresc si rechizitelor de birou			3361	2 731,5	2 950,4	1 498,1	-1 452,3
Procurarea materialelor de uz gospodaresc si rechizitelor de birou			33611	2 731,5	2 950,4	1 498,1	-1 452,3
Procurarea materialelor de uz gospodaresc si rechizitelor de birou			336110	2 731,5	2 950,4	1 498,1	-1 452,3
Materiale de constructie			337	1 334,8	2 169,4	610,5	-1 558,9
Majorarea valorii materialelor de constructie			3371	1 334,8	2 169,4	610,5	-1 558,9
Procurarea materialelor de constructie			33711	1 334,8	2 169,4	610,5	-1 558,9
Procurarea materialelor de constructie			337110	1 334,8	2 169,4	610,5	-1 558,9
Accesorii de pat, imbracaminte, incaltaminte			338	394,0	419,3	72,9	-346,4
Majorarea valorii accesoriilor de pat, imbracamintei, incaltamintei			3381	394,0	419,3	72,9	-346,4
Procurarea accesoriilor de pat, imbracamintei, incaltamintei			33811	394,0	419,3	72,9	-346,4
Procurarea accesoriilor de pat, imbracamintei, incaltamintei			338110	394,0	419,3	72,9	-346,4
Alte materiale			339	2 066,7	2 773,2	1 034,4	-1 738,8
Majorarea valorii altor materiale			3391	2 066,7	2 773,2	1 047,2	-1 726,0
Procurarea altor materiale			33911	2 066,7	2 773,2	1 047,2	-1 726,0
Procurarea altor materiale			339110	2 066,7	2 773,2	1 047,2	-1 726,0
Micsorarea valorii altor materiale			3392			-12,8	-12,8
Realizarea altor materiale			33921			-12,8	-12,8
Realizarea altor materiale			339210			-12,8	-12,8
Active neproductive			37	-11 200,0	-11 200,0		11 200,0
Terenuri			371	-11 200,0	-11 200,0		11 200,0
Micsorarea valorii terenurilor			3712	-11 200,0	-11 200,0		11 200,0
Realizarea terenurilor			37121	-11 200,0	-11 200,0		11 200,0
Realizarea terenurilor			371210	-11 200,0	-11 200,0		11 200,0
V. SOLD BUGETAR				-98 090,2	-112 768,9	13 584,1	126 353,0
VI. SURSELE DE FINANTARE				98 090,2	112 768,9	-13 584,1	-126 353,0
VII. ACTIVE FINANCIARE						731,2	731,2
Creante interne			41			725,0	725,0
Actiuni si alte forme de participare in capital in interiorul tarii			415			661,3	661,3
Micsorarea volumului actiunilor si a cotei parti in capitalul social in interiorul tarii			4152			661,3	661,3
Vinzarea apartamentelor catre cetateni			41524			661,3	661,3
Vinzarea apartamentelor catre cetateni			415240			661,3	661,3
Alte creante interne ale bugetului			418			63,7	63,7
Alte creante interne ale bugetului			4181			63,7	63,7
Rambursarea mijloacelor bugetare din anii precedenti la buget			41813			63,7	63,7
Rambursarea mijloacelor bugetare din anii precedenti la buget			418130			63,7	63,7
Diferenta de curs valutar			42			6,2	6,2

(mii lei)

Denumirea	Funcția F1-F3	Subprogra m P1-P2	ECO K1-K6	Aprobat	Precizat	Executat	Devieri Executat/precizat)
1	5	6	8	9	10	11	11
Diferenta de curs pozitiva			421			272,6	272,6
Diferenta de curs pozitiva			4210			272,6	272,6
Diferenta de curs pozitiva			42100			272,6	272,6
Diferenta de curs pozitiva			421000			272,6	272,6
Diferenta de curs negativa			422			-266,4	-266,4
Diferenta de curs negativa			4220			-266,4	-266,4
Diferenta de curs negativa			42200			-266,4	-266,4
Diferenta de curs negativa			422000			-266,4	-266,4
VIII. DATORII				98 090,2	98 090,2	4 159,7	-93 930,5
Imprumuturi interne de la institutiile nefinanciare si financiare			55	-6 945,0	-6 945,0	4 159,7	11 104,7
Imprumuturi interne de la institutiile financiare			552	-6 945,0	-6 945,0	4 159,7	11 104,7
Imprumuturi interne de la institutiile financiare			5521	-6 945,0	-6 945,0	4 159,7	11 104,7
Primirea imprumutului de la institutiile financiare			55211	34 611,3	34 611,3	20 212,3	-14 399,0
Primirea imprumutului de la institutiile financiare			552110	34 611,3	34 611,3	20 212,3	-14 399,0
Rambursarea imprumutului institutiilor financiare			55212	-41 556,3	-41 556,3	-16 052,6	25 503,7
Rambursarea imprumutului institutiilor financiare			552120	-41 556,3	-41 556,3	-16 052,6	25 503,7
Imprumuturi externe			59	105 035,2	105 035,2		-105 035,2
Imprumuturi externe			595	105 035,2	105 035,2		-105 035,2
Imprumuturi externe pentru proiecte finantate din surse externe de la organizatiile financiare internationale			5954	105 035,2	105 035,2		-105 035,2
Primirea imprumuturilor externe pentru proiecte finantate din surse externe de la organizatiile financiare internationale			59541	105 035,2	105 035,2		-105 035,2
Primirea imprumuturilor externe pentru proiecte finantate din surse externe de la organizatiile financiare internationale			595410	105 035,2	105 035,2		-105 035,2
IX. MODIFICAREA SOLDULUI DE MIJLOACE BANESTI					14 678,7	-18 475,0	-33 153,7
Sold de mijloace banesti la inceputul perioadei			910000		9 411,5	10 229,8	818,3
Corectarea soldului de mijloace banesti			920000		6 394,4	-59,3	-6 453,7
Sold de mijloace banesti la sfirsitul perioadei			930000		-1 127,2	-28 645,5	-27 518,3
<i>Servicii de stat cu destinatie generala</i>	01						
I. VENITURI	01			46 012,7	54 207,2	26 505,3	-27 701,9
<i>Alte venituri</i>	01		14	46 012,7	54 207,2	26 505,3	-27 701,9
Venituri din vanzarea marfurilor si serviciilor	01		142	1 029,6	1 029,6	433,9	-595,7
Comercializarea marfurilor si serviciilor de catre institutiile bugetare	01		1423	1 029,6	1 029,6	433,9	-595,7
Incasari de la prestarea serviciilor cu plata	01		14231	549,6	549,6	138,4	-411,2
Incasari de la prestarea serviciilor cu plata	01		142310	549,6	549,6	138,4	-411,2
Plata pentru locatiunea bunurilor patrimoniului public	01		14232	480,0	480,0	295,6	-184,4
Plata pentru locatiunea bunurilor patrimoniului public	01		142320	480,0	480,0	295,6	-184,4
ALTE VENITURI SI FINANTARI	01		149	44 983,1	53 177,6	26 071,3	-27 106,3
Finantare de la buget	01		1498	44 983,1	53 177,6	26 071,3	-27 106,3
Finantare de la buget	01		14980	44 983,1	53 177,6	26 071,3	-27 106,3
Finantare de la buget	01		149800	44 983,1	53 177,6	26 071,3	-27 106,3
V. SOLD BUGETAR	01			-5 761,6	-4 619,2	-2 688,4	1 930,8
VI. SURSELE DE FINANTARE	01			5 761,6	4 619,2	2 688,4	-1 930,8
IX. MODIFICAREA SOLDULUI DE MIJLOACE BANESTI	01			5 761,6	4 619,2	2 688,4	-1 930,8
Sold de mijloace banesti la sfirsitul perioadei	01		930000	5 761,6	4 619,2	2 688,4	-1 930,8
<i>Executivul si serviciile de suport</i>	01	03					
<i>Exercitarea guvernarii</i>	01	0301					
II. CHELTUIELI SI ACTIVE NEFINANCIARE	01	0301		38 482,1	45 686,6	22 576,0	-23 110,6
III. CHELTUIELI	01	0301		37 327,1	43 558,4	21 403,8	-22 154,6
<i>Cheltuieli de personal</i>	01	0301	21	30 591,2	30 591,2	14 467,7	-16 123,5
Remunerarea muncii	01	0301	211	24 123,2	24 123,2	11 591,0	-12 532,2
Remunerarea muncii angajatilor conform statelor	01	0301	2111	21 743,2	21 743,2	10 497,7	-11 245,5
Remunerarea muncii angajatilor conform statelor	01	0301	21118	21 743,2	21 743,2	10 497,7	-11 245,5
Remunerarea muncii angajatilor conform statelor	01	0301	211180	21 743,2	21 743,2	10 497,7	-11 245,5
Alte plati banesti ale angajatilor	01	0301	2113	2 380,0	2 380,0	1 093,3	-1 286,7
Compensatie pentru alimentatie	01	0301	21131	2 380,0	2 380,0	1 093,3	-1 286,7
Compensatie pentru alimentatie	01	0301	211310	2 380,0	2 380,0	1 093,3	-1 286,7
Contributii de asigurari obligatorii	01	0301	212	6 468,0	6 468,0	2 876,7	-3 591,3
Contributii de asigurari sociale de stat obligatorii	01	0301	2121	6 468,0	6 468,0	2 876,7	-3 591,3
Contributii de asigurari sociale de stat obligatorii	01	0301	21210	6 468,0	6 468,0	2 876,7	-3 591,3
Contributii de asigurari sociale de stat obligatorii	01	0301	212100	6 468,0	6 468,0	2 876,7	-3 591,3
<i>Bunuri si servicii</i>	01	0301	22	4 031,1	4 185,6	2 289,4	-1 896,2
Servicii	01	0301	222	4 031,1	4 185,6	2 289,4	-1 896,2

(mii lei)

Denumirea	Funcția F1-F3	Subprogra m P1-P2	ECO K1-K6	Aprobat	Precizat	Executat	Devieri Executat/precizat)
1	5	6	8	9	10	11	11
Servicii energetice si comunale	01	0301	2221	2 615,0	1 215,0	515,6	-699,4
Energie electrica	01	0301	22211	1 200,0	1 000,0	406,0	-594,0
Energie electrica	01	0301	222110	1 200,0	1 000,0	406,0	-594,0
Energie termica	01	0301	22213	1 200,0			0,0
Energie termica	01	0301	222130	1 200,0			0,0
Apa si canalizare	01	0301	22214	160,0	160,0	91,4	-68,6
Apa si canalizare	01	0301	222140	160,0	160,0	91,4	-68,6
Alte servicii comunale	01	0301	22219	55,0	55,0	18,2	-36,8
Alte servicii comunale	01	0301	222190	55,0	55,0	18,2	-36,8
Servicii informatinale si de telecomunicatii	01	0301	2222	310,0	430,0	239,5	-190,5
Servicii informatinale	01	0301	22221	180,0	331,8	185,5	-146,3
Servicii informatinale	01	0301	222210	180,0	331,8	185,5	-146,3
Servicii de telecomunicatii	01	0301	22222	130,0	98,2	54,1	-44,1
Servicii de telecomunicatii	01	0301	222220	130,0	98,2	54,1	-44,1
Servicii de transport	01	0301	2224	50,0	105,0	104,5	-0,5
Servicii de transport	01	0301	22240	50,0	105,0	104,5	-0,5
Servicii de transport	01	0301	222400	50,0	105,0	104,5	-0,5
Servicii de reparatii curente	01	0301	2225	229,6	857,1	499,0	-358,1
Servicii de reparatii curente	01	0301	22250	229,6	857,1	499,0	-358,1
Servicii de reparatii curente	01	0301	222500	229,6	857,1	499,0	-358,1
Formare profesionala	01	0301	2226	50,0	50,0	41,0	-9,0
Formare profesionala	01	0301	22260	50,0	50,0	41,0	-9,0
Formare profesionala	01	0301	222600	50,0	50,0	41,0	-9,0
Deplasari de serviciu	01	0301	2227	80,0	183,0	138,7	-44,3
Deplasari de serviciu in interiorul tarii	01	0301	22271	30,0	11,1	5,6	-5,5
Deplasari de serviciu in interiorul tarii	01	0301	222710	30,0	11,1	5,6	-5,5
Deplasari de serviciu peste hotare	01	0301	22272	50,0	171,9	133,1	-38,8
Deplasari de serviciu peste hotare	01	0301	222720	50,0	171,9	133,1	-38,8
Alte servicii	01	0301	2229	696,5	1 345,5	751,1	-594,4
Servicii de protocol	01	0301	22292	30,0	5,0	0,5	-4,5
Servicii de protocol	01	0301	222920	30,0	5,0	0,5	-4,5
Servicii de paza	01	0301	22294	160,0	19,1	10,5	-8,6
Servicii de paza	01	0301	222940	160,0	19,1	10,5	-8,6
Servicii judiciare	01	0301	22295		13,0	13,0	0,0
Servicii judiciare si servicii de asistenta juridica garantata de stat	01	0301	222950		13,0	13,0	0,0
Servicii postale si curierat	01	0301	22298	300,0	297,2	95,9	-201,3
Servicii postale si curierat	01	0301	222980	300,0	297,2	95,9	-201,3
Servicii neatribuite altor aliniate	01	0301	22299	206,5	1 011,2	631,1	-380,1
Servicii neatribuite altor aliniate	01	0301	222990	206,5			0,0
Servicii neatribuite altor aliniate	01	0301	222999		1 011,2	631,1	-380,1
<i>Prestatii sociale</i>	01	0301	27	1 709,8	6 656,8	3 852,6	-2 804,2
Prestatii sociale ale angajatorilor	01	0301	273	1 709,8	6 656,8	3 852,6	-2 804,2
Indemnizatii la incetarea actiunii contractului de munca	01	0301	2732	50,0	7,8	6,5	-1,3
Indemnizatii la incetarea actiunii contractului de munca	01	0301	27320	50,0	7,8	6,5	-1,3
Indemnizatii la incetarea actiunii contractului de munca	01	0301	273200	50,0	7,8	6,5	-1,3
Indemnizatii pentru incapacitatea temporara de munca achitate din mijloacele financiare ale angajatorului	01	0301	2735	80,0	80,0	63,5	-16,5
Indemnizatii pentru incapacitatea temporara de munca achitate din mijloacele financiare ale angajatorului	01	0301	27350	80,0	80,0	63,5	-16,5
Indemnizatii pentru incapacitatea temporara de munca achitate din mijloacele financiare ale angajatorului	01	0301	273500	80,0	80,0	63,5	-16,5
Achitarea indemnizatiei alesului local la expirarea mandatului	01	0301	2736		512,2	512,1	-0,1
Achitarea indemnizatiei alesului local la expirarea mandatului	01	0301	27360		512,2	512,1	-0,1
Achitarea indemnizatiei alesului local la expirarea mandatului	01	0301	273600		512,2	512,1	-0,1
Indemnizatii acordate de angajator	01	0301	2737	579,8	5 056,8	2 533,5	-2 523,3
Indemnizatii cu caracter periodic acordate de angajator	01	0301	27371	579,8	5 056,8	2 533,5	-2 523,3
Indemnizatii lunare pentru personalul din cadrul autoritatilor administratiei publice locale	01	0301	273711	579,8	5 056,8	2 533,5	-2 523,3
Alte prestatii sociale ale angajatorilor	01	0301	2739	1 000,0	1 000,0	737,0	-263,0
Alte prestatii sociale ale angajatorilor	01	0301	27390	1 000,0	1 000,0	737,0	-263,0
Alte prestatii sociale ale angajatorilor	01	0301	273900	1 000,0	1 000,0	737,0	-263,0
<i>Alte cheltuieli</i>	01	0301	28	995,0	2 124,8	794,1	-1 330,7
Alte cheltuieli curente	01	0301	281	995,0	2 044,8	767,6	-1 277,2

(mii lei)

Denumirea	Funcția F1-F3	Subprogra m P1-P2	ECO K1-K6	Aprobat	Precizat	Executat	Devieri Executat/precizat)
1	5	6	8	9	10	11	11
Cotizatii	01	0301	2811	25,0	25,0	25,0	0,0
Cotizatii in organizatiile din tara	01	0301	28112	25,0	25,0	25,0	0,0
Cotizatii in organizatiile din tara	01	0301	281120	25,0	25,0	25,0	0,0
Despagubiri civile	01	0301	2813	20,0	20,0	1,5	-18,5
Plati aferente documentelor executorii	01	0301	28136	20,0	20,0	1,5	-18,5
Plati aferente documentelor executorii cu executare benevola	01	0301	281361	20,0	20,0	1,5	-18,5
Taxe, amenzi, penalitati si alte plati obligatorii	01	0301	2814		25,8		-25,8
Taxe, amenzi, penalitati si alte plati obligatorii	01	0301	28140		25,8		-25,8
Taxe, amenzi, penalitati si alte plati obligatorii	01	0301	281400		25,8		-25,8
Alte cheltuieli in baza de contracte cu persoane fizice	01	0301	2816	400,0	400,0	398,8	-1,2
Alte cheltuieli in baza de contracte cu persoane fizice	01	0301	28160	400,0	400,0	398,8	-1,2
Alte cheltuieli in baza de contracte cu persoane fizice	01	0301	281600	400,0	400,0	398,8	-1,2
Cheltuieli curente neatribuite la alte categorii	01	0301	2819	550,0	1 574,0	342,3	-1 231,7
Cheltuieli curente neatribuite la alte categorii	01	0301	28190	550,0	1 574,0	342,3	-1 231,7
Cheltuieli curente neatribuite la alte categorii	01	0301	281900	550,0	1 574,0	342,3	-1 231,7
Alte cheltuieli capitale	01	0301	282		80,0	26,5	-53,5
Cheltuieli capitale pentru lucrari topografogeodezice, de cartografie si cadastru	01	0301	2821		80,0	26,5	-53,5
Cheltuieli capitale pentru lucrari topografogeodezice, de cartografie si cadastru	01	0301	28210		80,0	26,5	-53,5
Cheltuieli capitale pentru lucrari topografogeodezice, de cartografie si cadastru	01	0301	282100		80,0	26,5	-53,5
IV. ACTIVE NEFINANCIARE	01	0301		1 155,0	2 128,2	1 172,2	-956,0
<i>Mijloace fixe</i>	01	0301	31	355,0	1 062,2	611,4	-450,8
Cladiri	01	0301	311	200,0	317,2	316,5	-0,7
Majorarea valorii cladirilor	01	0301	3111	200,0	317,2	316,5	-0,7
Reparatii capitale ale cladirilor	01	0301	31112	200,0	317,2	316,5	-0,7
Reparatii capitale ale cladirilor	01	0301	311120	200,0	317,2	316,5	-0,7
Masini si utilaje	01	0301	314	120,0	380,0	107,4	-272,6
Majorarea valorii masinilor si utilajelor	01	0301	3141	120,0	380,0	107,4	-272,6
Procurarea masinilor si utilajelor	01	0301	31411	100,0	376,0	107,4	-268,6
Procurarea masinilor si utilajelor	01	0301	314110	100,0	376,0	107,4	-268,6
Reparatii capitale ale masinilor si utilajelor	01	0301	31412	20,0	4,0		-4,0
Reparatii capitale ale masinilor si utilajelor	01	0301	314120	20,0	4,0		-4,0
Mijloace de transport	01	0301	315	25,0	25,0		-25,0
Majorarea valorii mijloacelor de transport	01	0301	3151	25,0	25,0		-25,0
Reparatii capitale ale mijloacelor de transport	01	0301	31512	25,0	25,0		-25,0
Reparatii capitale ale mijloacelor de transport	01	0301	315120	25,0	25,0		-25,0
Unelte si scule, inventar de productie si gospodaresc	01	0301	316		330,0	187,5	-142,5
Majorarea valorii uneltelor si sculelor, inventarului de productie si gospodaresc	01	0301	3161		330,0	187,5	-142,5
Procurarea uneltelor si sculelor, inventarului de productie si gospodaresc	01	0301	31611		330,0	187,5	-142,5
Procurarea uneltelor si sculelor, inventarului de productie si gospodaresc	01	0301	316110		330,0	187,5	-142,5
Active nemateriale	01	0301	317	10,0	10,0		-10,0
Majorarea valorii activelor nemateriale	01	0301	3171	10,0	10,0		-10,0
Procurarea activelor nemateriale	01	0301	31711	10,0	10,0		-10,0
Procurarea activelor nemateriale	01	0301	317110	10,0	10,0		-10,0
<i>Stocuri de materiale circulante</i>	01	0301	33	800,0	1 066,0	560,9	-505,1
Combustibil, carburanti si lubrifianti	01	0301	331	200,0	220,0	99,4	-120,6
Majorarea valorii combustibilului, carburantilor si lubrifiantilor	01	0301	3311	200,0	220,0	99,4	-120,6
Procurarea combustibilului, carburantilor si lubrifiantilor	01	0301	33111	200,0	220,0	99,4	-120,6
Procurarea combustibilului, carburantilor si lubrifiantilor	01	0301	331110	200,0	220,0	99,4	-120,6
Piese de schimb	01	0301	332	30,0	30,0	6,3	-23,7
Majorarea valorii pieselor de schimb	01	0301	3321	30,0	30,0	6,3	-23,7
Procurarea pieselor de schimb	01	0301	33211	30,0	30,0	6,3	-23,7
Procurarea pieselor de schimb	01	0301	332110	30,0	30,0	6,3	-23,7
Materiale de uz gospodaresc si rechizite de birou	01	0301	336	300,0	526,0	282,9	-243,1
Majorarea valorii materialelor de uz gospodaresc si rechizitelor de birou	01	0301	3361	300,0	526,0	282,9	-243,1
Procurarea materialelor de uz gospodaresc si rechizitelor de birou	01	0301	33611	300,0	526,0	282,9	-243,1
Procurarea materialelor de uz gospodaresc si rechizitelor de birou	01	0301	336110	300,0	526,0	282,9	-243,1
Materiale de constructie	01	0301	337	20,0	20,0	1,9	-18,1
Majorarea valorii materialelor de constructie	01	0301	3371	20,0	20,0	1,9	-18,1
Procurarea materialelor de constructie	01	0301	33711	20,0	20,0	1,9	-18,1

(mii lei)

Denumirea	Funcția F1-F3	Subprogra m P1-P2	ECO K1-K6	Aprobat	Precizat	Executat	Devieri Executat/precizat	(
I	5	6	8	9	10	11	11	
Procurarea materialelor de constructie	01	0301	337110	20,0	20,0	1,9	-18,1	
Alte materiale	01	0301	339	250,0	270,0	170,4	-99,6	
Majorarea valorii altor materiale	01	0301	3391	250,0	270,0	170,4	-99,6	
Procurarea altor materiale	01	0301	33911	250,0	270,0	170,4	-99,6	
Procurarea altor materiale	01	0301	339110	250,0	270,0	170,4	-99,6	
<i>Managementul finantelor publice</i>	01	05						
<i>Politici si management in domeniul bugetar-fiscal</i>	01	0501					0,0	
II. CHELTUIELI SI ACTIVE NEFINANCIARE	01	0501		7 530,6	8 520,6	3 928,3	-4 592,3	
III. CHELTUIELI	01	0501		7 282,9	8 272,4	3 863,7	-4 408,7	
<i>Cheltuieli de personal</i>	01	0501	21	6 442,6	6 442,6	2 992,0	-3 450,6	
Remunerarea muncii	01	0501	211	4 994,3	4 994,3	2 319,4	-2 674,9	
Remunerarea muncii angajatilor conform statelor	01	0501	2111	4 517,2	4 517,2	2 155,2	-2 362,0	
Remunerarea muncii angajatilor conform statelor	01	0501	21118	4 517,2	4 517,2	2 155,2	-2 362,0	
Remunerarea muncii angajatilor conform statelor	01	0501	211180	4 517,2	4 517,2	2 155,2	-2 362,0	
Alte plati banesti ale angajatilor	01	0501	2113	477,1	477,1	164,2	-312,9	
Compensatie pentru alimentatie	01	0501	21131	477,1	477,1	164,2	-312,9	
Compensatie pentru alimentatie	01	0501	211310	477,1	477,1	164,2	-312,9	
Contributii de asigurari obligatorii	01	0501	212	1 448,3	1 448,3	672,6	-775,7	
Contributii de asigurari sociale de stat obligatorii	01	0501	2121	1 448,3	1 448,3	672,6	-775,7	
Contributii de asigurari sociale de stat obligatorii	01	0501	21210	1 448,3	1 448,3	672,6	-775,7	
Contributii de asigurari sociale de stat obligatorii	01	0501	212100	1 448,3	1 448,3	672,6	-775,7	
<i>Bunuri si servicii</i>	01	0501	22	218,9	216,9	85,1	-131,8	
Servicii	01	0501	222	218,9	216,9	85,1	-131,8	
Servicii informatonale si de telecomunicatii	01	0501	2222	81,9	81,9	45,1	-36,8	
Servicii informatonale	01	0501	22221	56,7	56,7	34,8	-21,9	
Servicii informatonale	01	0501	222210	56,7	56,7	34,8	-21,9	
Servicii de telecomunicatii	01	0501	22222	25,2	25,2	10,4	-14,8	
Servicii de telecomunicatii	01	0501	222220	25,2	25,2	10,4	-14,8	
Servicii de transport	01	0501	2224	2,7	2,7	1,2	-1,5	
Servicii de transport	01	0501	22240	2,7	2,7	1,2	-1,5	
Servicii de transport	01	0501	222400	2,7	2,7	1,2	-1,5	
Servicii de reparatii curente	01	0501	2225	26,5	26,5	3,9	-22,6	
Servicii de reparatii curente	01	0501	22250	26,5	26,5	3,9	-22,6	
Servicii de reparatii curente	01	0501	222500	26,5	26,5	3,9	-22,6	
Formare profesionala	01	0501	2226	33,4	31,9	8,3	-23,6	
Formare profesionala	01	0501	22260	33,4	31,9	8,3	-23,6	
Formare profesionala	01	0501	222600	33,4	31,9	8,3	-23,6	
Deplasari de serviciu	01	0501	2227	4,7	4,2	0,8	-3,4	
Deplasari de serviciu in interiorul tarii	01	0501	22271	4,7	4,2	0,8	-3,4	
Deplasari de serviciu in interiorul tarii	01	0501	222710	4,7	4,2	0,8	-3,4	
Alte servicii	01	0501	2229	69,7	69,7	25,8	-43,9	
Servicii postale si curierat	01	0501	22298	15,5	15,5		-15,5	
Servicii postale si curierat	01	0501	222980	15,5	15,5		-15,5	
Servicii neatribuite altor alinate	01	0501	22299	54,2	54,2	25,8	-28,4	
Servicii neatribuite altor alinate	01	0501	222990	54,2			0,0	
Servicii neatribuite altor alinate	01	0501	222999		54,2	25,8	-28,4	
<i>Prestatii sociale</i>	01	0501	27	621,4	1 611,4	785,1	-826,3	
Prestatii sociale ale angajatorilor	01	0501	273	621,4	1 611,4	785,1	-826,3	
Indemnizatii la incetarea actiunii contractului de munca	01	0501	2732	42,0	45,1	45,1	0,0	
Indemnizatii la incetarea actiunii contractului de munca	01	0501	27320	42,0	45,1	45,1	0,0	
Indemnizatii la incetarea actiunii contractului de munca	01	0501	273200	42,0	45,1	45,1	0,0	
Indemnizatii pentru incapacitatea temporara de munca achitate din mijloacele financiare ale angajatorului	01	0501	2735	30,0	26,9	0,7	-26,2	
Indemnizatii pentru incapacitatea temporara de munca achitate din mijloacele financiare ale angajatorului	01	0501	27350	30,0	26,9	0,7	-26,2	
Indemnizatii pentru incapacitatea temporara de munca achitate din mijloacele financiare ale angajatorului	01	0501	273500	30,0	26,9	0,7	-26,2	
Indemnizatii acordate de angajator	01	0501	2737	91,8	1 081,8	431,9	-649,9	
Indemnizatii cu caracter periodic acordate de angajator	01	0501	27371	91,8	1 081,8	431,9	-649,9	
Indemnizatii lunare pentru personalul din cadrul autoritatilor administratiei publice locale	01	0501	273711	91,8	1 081,8	431,9	-649,9	
Alte prestatii sociale ale angajatorilor	01	0501	2739	457,6	457,6	307,4	-150,2	
Alte prestatii sociale ale angajatorilor	01	0501	27390	457,6	457,6	307,4	-150,2	
Alte prestatii sociale ale angajatorilor	01	0501	273900	457,6	457,6	307,4	-150,2	
<i>Alte cheltuieli</i>	01	0501	28		1,5	1,5	0,0	
Alte cheltuieli curente	01	0501	281		1,5	1,5	0,0	
Taxe, amenzi, penalitati si alte plati obligatorii	01	0501	2814		1,5	1,5	0,0	
Taxe, amenzi, penalitati si alte plati obligatorii	01	0501	28140		1,5	1,5	0,0	

(mii lei)

Denumirea	Funcția F1-F3	Subprogra m P1-P2	ECO K1-K6	Aprobat	Precizat	Executat	Devieri Executat/precizat)
1	5	6	8	9	10	11	11
Taxe, amenzi, penalitati si alte plati obligatorii	01	0501	281400		1,5	1,5	0,0
IV. ACTIVE NEFINANCIARE	01	0501		247,7	248,2	64,6	-183,6
<i>Mijloace fixe</i>	01	0501	31	69,2	69,2		-69,2
Masini si utilaje	01	0501	314	49,2	49,2		-49,2
Majorarea valorii masinilor si utilajelor	01	0501	3141	49,2	49,2		-49,2
Procurarea masinilor si utilajelor	01	0501	31411	49,2	49,2		-49,2
Procurarea masinilor si utilajelor	01	0501	314110	49,2	49,2		-49,2
Unelte si scule, inventar de productie si gospodaresc	01	0501	316	20,0	20,0		-20,0
Majorarea valorii uneltelor si sculelor, inventarului de productie si gospodaresc	01	0501	3161	20,0	20,0		-20,0
Procurarea uneltelor si sculelor, inventarului de productie si gospodaresc	01	0501	31611	20,0	20,0		-20,0
Procurarea uneltelor si sculelor, inventarului de productie si gospodaresc	01	0501	316110	20,0	20,0		-20,0
<i>Stocuri de materiale circulante</i>	01	0501	33	178,5	179,0	64,6	-114,4
Combustibil, carburanti si lubrifianti	01	0501	331	55,2	55,2	13,1	-42,1
Majorarea valorii combustibilului, carburantilor si lubrifiantilor	01	0501	3311	55,2	55,2	13,1	-42,1
Procurarea combustibilului, carburantilor si lubrifiantilor	01	0501	33111	55,2	55,2	13,1	-42,1
Procurarea combustibilului, carburantilor si lubrifiantilor	01	0501	331110	55,2	55,2	13,1	-42,1
Piese de schimb	01	0501	332	20,0	20,0	1,0	-19,0
Majorarea valorii pieselor de schimb	01	0501	3321	20,0	20,0	1,0	-19,0
Procurarea pieselor de schimb	01	0501	33211	20,0	20,0	1,0	-19,0
Procurarea pieselor de schimb	01	0501	332110	20,0	20,0	1,0	-19,0
Materiale de uz gospodaresc si rechize de birou	01	0501	336	85,6	85,6	45,2	-40,4
Majorarea valorii materialelor de uz gospodaresc si rechizitelor de birou	01	0501	3361	85,6	85,6	45,2	-40,4
Procurarea materialelor de uz gospodaresc si rechizitelor de birou	01	0501	33611	85,6	85,6	45,2	-40,4
Procurarea materialelor de uz gospodaresc si rechizitelor de birou	01	0501	336110	85,6	85,6	45,2	-40,4
Alte materiale	01	0501	339	17,7	18,2	5,4	-12,8
Majorarea valorii altor materiale	01	0501	3391	17,7	18,2	5,4	-12,8
Procurarea altor materiale	01	0501	33911	17,7	18,2	5,4	-12,8
Procurarea altor materiale	01	0501	339110	17,7	18,2	5,4	-12,8
<i>Domenii generale de stat</i>	01	08					
<i>Gestionarea fondurilor de rezerva si de interventie</i>	01	0802					0,0
II. CHELTUIELI SI ACTIVE NEFINANCIARE	01	0802		1 000,0	751,0		-751,0
III. CHELTUIELI	01	0802		1 000,0	751,0		-751,0
<i>Alte cheltuieli</i>	01	0802	28	1 000,0	751,0		-751,0
Alte cheltuieli curente	01	0802	281	1 000,0	751,0		-751,0
Cheltuieli curente neatribuite la alte categorii	01	0802	2819	1 000,0	751,0		-751,0
Cheltuieli curente neatribuite la alte categorii	01	0802	28190	1 000,0	751,0		-751,0
Cheltuieli curente neatribuite la alte categorii	01	0802	281900	1 000,0	751,0		-751,0
<i>Actiuni cu caracter general</i>	01	0808					0,0
II. CHELTUIELI SI ACTIVE NEFINANCIARE	01	0808		-11 200,0	-11 200,0	-32,9	11 167,1
IV. ACTIVE NEFINANCIARE	01	0808		-11 200,0	-11 200,0	-32,9	11 167,1
<i>Stocuri de materiale circulante</i>	01	0808	33			-32,9	-32,9
Combustibil, carburanti si lubrifianti	01	0808	331			-20,0	-20,0
Micsorarea valorii combustibilului, carburantilor si lubrifiantilor	01	0808	3312			-20,0	-20,0
Realizarea combustibilului, carburantilor si lubrifiantilor	01	0808	33121			-20,0	-20,0
Realizarea combustibilului, carburantilor si lubrifiantilor	01	0808	331210			-20,0	-20,0
Alte materiale	01	0808	339			-12,8	-12,8
Micsorarea valorii altor materiale	01	0808	3392			-12,8	-12,8
Realizarea altor materiale	01	0808	33921			-12,8	-12,8
Realizarea altor materiale	01	0808	339210			-12,8	-12,8
<i>Active neproductive</i>	01	0808	37	-11 200,0	-11 200,0		11 200,0
Terenuri	01	0808	371	-11 200,0	-11 200,0		11 200,0
Micsorarea valorii terenurilor	01	0808	3712	-11 200,0	-11 200,0		11 200,0
Realizarea terenurilor	01	0808	37121	-11 200,0	-11 200,0		11 200,0
Realizarea terenurilor	01	0808	371210	-11 200,0	-11 200,0		11 200,0
<i>Datoria de stat si a autoritatilor publice locale</i>	01	17					
<i>Datoria internă a autoritatilor publice locale</i>	01	1703					0,0
II. CHELTUIELI SI ACTIVE NEFINANCIARE	01	1703		7 259,4	7 259,4	2 496,3	-4 763,1
III. CHELTUIELI	01	1703		7 259,4	7 259,4	2 496,3	-4 763,1
<i>Bunuri si servicii</i>	01	1703	22		113,1	-87,3	-200,4
Servicii	01	1703	222		113,1	-87,3	-200,4

(mii lei)

Denumirea	Funcția F1-F3	Subprogra m P1-P2	ECO K1-K6	Aprobat	Precizat	Executat	Devieri Executat/precizat)
1	5	6	8	9	10	11	11
Alte servicii	01	1703	2229		113,1	-87,3	-200,4
Servicii financiare	01	1703	22297		113,1	-87,3	-200,4
Servicii financiare	01	1703	222970		113,1	-87,3	-200,4
DOBANZI SI ALTE PLATI AFERENTE DATORIEI	01	1703	24	7 259,4	7 146,3	2 583,6	-4 562,7
Dobinzi achitate la datoria internă	01	1703	242	7 259,4	7 146,3	2 583,6	-4 562,7
Dobinzi pe împrumuturi acordate de instituțiile financiare	01	1703	2427	7 259,4	7 146,3	2 583,6	-4 562,7
Dobinzi pe împrumuturi acordate de instituțiile financiare	01	1703	24270	7 259,4	7 146,3	2 583,6	-4 562,7
Dobinzi pe împrumuturi acordate de instituțiile financiare	01	1703	242700	7 259,4	7 146,3	2 583,6	-4 562,7
<i>Datoria externă a autorităților publice locale</i>	01	1704					0,0
II. CHELTUIELI SI ACTIVE NEFINANCIARE	01	1704		8 702,2	7 808,8	226,0	-7 582,8
III. CHELTUIELI	01	1704		8 702,2	7 808,8	226,0	-7 582,8
DOBANZI SI ALTE PLATI AFERENTE DATORIEI	01	1704	24	8 702,2	7 808,8	226,0	-7 582,8
Dobanzi si alte plati achitate la datoria externă	01	1704	241	8 702,2	7 808,8	226,0	-7 582,8
Dobinzi pe împrumuturi externe	01	1704	2411	8 702,2	7 808,8	226,0	-7 582,8
Dobinzi pe împrumuturi externe	01	1704	24110	8 702,2	7 808,8	226,0	-7 582,8
Dobinzi pe împrumuturi externe	01	1704	241100	8 702,2	7 808,8	226,0	-7 582,8
<i>Aparare națională</i>	02						
I. VENITURI	02			1 021,7	1 091,7	482,8	-608,9
<i>Alte venituri</i>	02		14	1 021,7	1 091,7	482,8	-608,9
ALTE VENITURI SI FINANTARI	02		149	1 021,7	1 091,7	482,8	-608,9
Finantare de la buget	02		1498	1 021,7	1 091,7	482,8	-608,9
Finantare de la buget	02		14980	1 021,7	1 091,7	482,8	-608,9
Finantare de la buget	02		149800	1 021,7	1 091,7	482,8	-608,9
V. SOLD BUGETAR	02						0,0
VI. SURSELE DE FINANTARE	02						0,0
<i>Apararea Națională</i>	02	31					
<i>Servicii de suport în domeniul apărării naționale</i>	02	3104					0,0
II. CHELTUIELI SI ACTIVE NEFINANCIARE	02	3104		1 021,7	1 091,7	482,8	-608,9
III. CHELTUIELI	02	3104		746,7	750,8	440,2	-310,6
<i>Cheltuieli de personal</i>	02	3104	21	592,6	592,6	358,8	-233,8
Remunerarea muncii	02	3104	211	459,0	459,0	264,6	-194,4
Remunerarea muncii angajaților conform statelor	02	3104	2111	459,0	459,0	264,6	-194,4
Remunerarea muncii angajaților conform statelor	02	3104	21118	459,0	459,0	264,6	-194,4
Remunerarea muncii angajaților conform statelor	02	3104	211180	459,0	459,0	264,6	-194,4
Contribuții de asigurări obligatorii	02	3104	212	133,6	133,6	94,1	-39,5
Contribuții de asigurări sociale de stat obligatorii	02	3104	2121	133,6	133,6	94,1	-39,5
Contribuții de asigurări sociale de stat obligatorii	02	3104	21210	133,6	133,6	94,1	-39,5
Contribuții de asigurări sociale de stat obligatorii	02	3104	212100	133,6	133,6	94,1	-39,5
<i>Bunuri si servicii</i>	02	3104	22	152,1	156,2	80,9	-75,3
Servicii	02	3104	222	152,1	156,2	80,9	-75,3
Servicii energetice si comunale	02	3104	2221	76,1	76,1	41,4	-34,7
Energie electrică	02	3104	22211	60,7	60,7	32,6	-28,1
Energie electrică	02	3104	222110	60,7	60,7	32,6	-28,1
Apa si canalizare	02	3104	22214	8,4	8,4	4,7	-3,7
Apa si canalizare	02	3104	222140	8,4	8,4	4,7	-3,7
Alte servicii comunale	02	3104	22219	7,0	7,0	4,1	-2,9
Alte servicii comunale	02	3104	222190	7,0	7,0	4,1	-2,9
Servicii informativale si de telecomunicatii	02	3104	2222	32,0	33,2	14,0	-19,2
Servicii informativale	02	3104	22221	15,0	16,2	8,6	-7,6
Servicii informativale	02	3104	222210	15,0	16,2	8,6	-7,6
Servicii de telecomunicatii	02	3104	22222	17,0	17,0	5,5	-11,5
Servicii de telecomunicatii	02	3104	222220	17,0	17,0	5,5	-11,5
Servicii de transport	02	3104	2224	8,0	1,3	1,3	0,0
Servicii de transport	02	3104	22240	8,0	1,3	1,3	0,0
Servicii de transport	02	3104	222400	8,0	1,3	1,3	0,0
Servicii de reparatii curente	02	3104	2225	1,0			0,0
Servicii de reparatii curente	02	3104	22250	1,0			0,0
Servicii de reparatii curente	02	3104	222500	1,0			0,0
Servicii medicale	02	3104	2228	25,0	25,0	6,2	-18,8
Servicii medicale	02	3104	22281	25,0	25,0	6,2	-18,8
Servicii medicale	02	3104	222810	25,0	25,0	6,2	-18,8
Alte servicii	02	3104	2229	10,0	20,6	18,1	-2,5
Servicii editoriale	02	3104	22291	10,0	10,0	7,5	-2,5
Servicii editoriale	02	3104	222910	10,0	10,0	7,5	-2,5
Servicii neatribuite altor aliniate	02	3104	22299		10,6	10,5	-0,1
Servicii neatribuite altor aliniate	02	3104	222999		10,6	10,5	-0,1
<i>Prestatii sociale</i>	02	3104	27	2,0	2,0	0,5	-1,5
Prestatii sociale ale angajatorilor	02	3104	273	2,0	2,0	0,5	-1,5

(mii lei)

Denumirea	Funcția F1-F3	Subprogra m P1-P2	ECO K1-K6	Aprobat	Precizat	Executat	Devieri Executat/precizat)
1	5	6	8	9	10	11	11
Indemnizatii pentru incapacitatea temporara de munca achitate din mijloacele financiare ale angajatorului	02	3104	2735	2,0	2,0	0,5	-1,5
Indemnizatii pentru incapacitatea temporara de munca achitate din mijloacele financiare ale angajatorului	02	3104	27350	2,0	2,0	0,5	-1,5
Indemnizatii pentru incapacitatea temporara de munca achitate din mijloacele financiare ale angajatorului	02	3104	273500	2,0	2,0	0,5	-1,5
IV. ACTIVE NEFINANCIARE	02	3104		275,0	340,9	42,6	-298,3
<i>Mijloace fixe</i>	02	3104	31		50,0		-50,0
Masini si utilaje	02	3104	314		50,0		-50,0
Majorarea valorii masinilor si utilajelor	02	3104	3141		50,0		-50,0
Procurarea masinilor si utilajelor	02	3104	31411		50,0		-50,0
Procurarea masinilor si utilajelor	02	3104	314110		50,0		-50,0
<i>Stocuri de materiale circulante</i>	02	3104	33	275,0	290,9	42,6	-248,3
Combustibil, carburanti si lubrifianti	02	3104	331	248,0	243,9	17,6	-226,3
Majorarea valorii combustibilului, carburantilor si lubrifiantilor	02	3104	3311	248,0	243,9	17,6	-226,3
Procurarea combustibilului, carburantilor si lubrifiantilor	02	3104	33111	248,0	243,9	17,6	-226,3
Procurarea combustibilului, carburantilor si lubrifiantilor	02	3104	331110	248,0	243,9	17,6	-226,3
Materiale de uz gospodaresc si rechizite de birou	02	3104	336	21,0	41,0	20,1	-20,9
Majorarea valorii materialelor de uz gospodaresc si rechizitelor de birou	02	3104	3361	21,0	41,0	20,1	-20,9
Procurarea materialelor de uz gospodaresc si rechizitelor de birou	02	3104	33611	21,0	41,0	20,1	-20,9
Procurarea materialelor de uz gospodaresc si rechizitelor de birou	02	3104	336110	21,0	41,0	20,1	-20,9
Materiale de constructie	02	3104	337	2,0	2,0	2,0	0,0
Majorarea valorii materialelor de constructie	02	3104	3371	2,0	2,0	2,0	0,0
Procurarea materialelor de constructie	02	3104	33711	2,0	2,0	2,0	0,0
Procurarea materialelor de constructie	02	3104	337110	2,0	2,0	2,0	0,0
Alte materiale	02	3104	339	4,0	4,0	2,9	-1,1
Majorarea valorii altor materiale	02	3104	3391	4,0	4,0	2,9	-1,1
Procurarea altor materiale	02	3104	33911	4,0	4,0	2,9	-1,1
Procurarea altor materiale	02	3104	339110	4,0	4,0	2,9	-1,1
<i>Servicii in domeniul economiei</i>	04						
I. VENITURI	04			148 871,2	148 871,2	47 978,6	-100 892,6
<i>Granturi primite</i>	04		13	25 656,0	25 656,0		-25 656,0
Granturi primite de la organizatiile internationale	04		132	25 656,0	25 656,0		-25 656,0
Granturi capitale primite de la organizatiile internationale	04		1322	25 656,0	25 656,0		-25 656,0
Granturi capitale primite de la organizatiile internationale pentru proiecte finantate din surse externe	04		13222	25 656,0	25 656,0		-25 656,0
Granturi capitale primite de la organizatiile internationale pentru proiecte finantate din surse externe pentru bugetul local de nivelul 2	04		132222	25 656,0	25 656,0		-25 656,0
<i>Alte venituri</i>	04		14	123 215,2	123 215,2	47 978,6	-75 236,6
ALTE VENITURI SI FINANTARI	04		149	123 215,2	123 215,2	47 978,6	-75 236,6
Finantare de la buget	04		1498	123 215,2	123 215,2	47 978,6	-75 236,6
Finantare de la buget	04		14980	123 215,2	123 215,2	47 978,6	-75 236,6
Finantare de la buget	04		149800	123 215,2	123 215,2	47 978,6	-75 236,6
VII. ACTIVE FINANCIARE	04					-4,6	-4,6
<i>Diferenta de curs valutar</i>	04		42			-4,6	-4,6
Diferenta de curs pozitiva	04		421			99,7	99,7
Diferenta de curs pozitiva	04		4210			99,7	99,7
Diferenta de curs pozitiva	04		42100			99,7	99,7
Diferenta de curs pozitiva	04		421000			99,7	99,7
Diferenta de curs negativa	04		422			-104,3	-104,3
Diferenta de curs negativa	04		4220			-104,3	-104,3
Diferenta de curs negativa	04		42200			-104,3	-104,3
Diferenta de curs negativa	04		422000			-104,3	-104,3
VIII. DATORII	04			105 035,2	105 035,2		-105 035,2
<i>Imprumuturi externe</i>	04		59	105 035,2	105 035,2		-105 035,2
Imprumuturi externe	04		595	105 035,2	105 035,2		-105 035,2
Imprumuturi externe pentru proiecte finantate din surse externe de la organizatiile financiare internationale	04		5954	105 035,2	105 035,2		-105 035,2

(mii lei)

Denumirea	Funcția F1-F3	Subprogra m P1-P2	ECO K1-K6	Aprobat	Precizat	Executat	Devieri Executat/precizat)
1	5	6	8	9	10	11	11
Primirea imprumuturilor externe pentru proiecte finantate din surse externe de la organizatiile financiare internationale	04		59541	105 035,2	105 035,2		-105 035,2
Primirea imprumuturilor externe pentru proiecte finantate din surse externe de la organizatiile financiare internationale	04		595410	105 035,2	105 035,2		-105 035,2
IX. MODIFICAREA SOLDULUI DE MIJLOACE BANESTI	04					531,7	531,7
Sold de mijloace banesti la inceputul perioadei	04		910000			531,7	531,7
V. SOLD BUGETAR	04			-105 035,2	-105 035,2		105 035,2
VI. SURSELE DE FINANTARE	04			105 035,2	105 035,2		-105 035,2
IX. MODIFICAREA SOLDULUI DE MIJLOACE BANESTI	04					-527,1	-527,1
Sold de mijloace banesti la sfirsitul perioadei	04		930000			-527,1	-527,1
<i>Dezvoltarea transporturilor</i>	04	64					
<i>Dezvoltarea drumurilor</i>	04	6402					0,0
II. CHELTUIELI SI ACTIVE NEFINANCIARE	04	6402		59 554,2	59 554,2	13 021,6	-46 532,6
III. CHELTUIELI	04	6402			6 100,0	1 982,3	-4 117,7
<i>Bunuri si servicii</i>	04	6402	22		6 100,0	1 982,3	-4 117,7
Servicii	04	6402	222		6 100,0	1 982,3	-4 117,7
Servicii de reparatii curente	04	6402	2225		6 000,0	1 960,4	-4 039,6
Servicii de reparatii curente	04	6402	22250		6 000,0	1 960,4	-4 039,6
Servicii de reparatii curente	04	6402	222500		6 000,0	1 960,4	-4 039,6
Alte servicii	04	6402	2229		100,0	21,9	-78,1
Servicii neatribuite altor aliniate	04	6402	22299		100,0	21,9	-78,1
Servicii neatribuite altor aliniate	04	6402	222999		100,0	21,9	-78,1
IV. ACTIVE NEFINANCIARE	04	6402		59 554,2	53 454,2	11 039,3	-42 414,9
<i>Mijloace fixe</i>	04	6402	31	59 554,2	53 454,2	11 039,3	-42 414,9
Constructii speciale	04	6402	312	59 554,2	49 332,7	11 039,3	-38 293,4
Majorarea valorii constructiilor speciale	04	6402	3121	59 554,2	49 332,7	11 039,3	-38 293,4
Reparatii capitale ale constructiilor speciale	04	6402	31212	59 554,2	49 332,7	11 039,3	-38 293,4
Reparatii capitale ale constructiilor speciale	04	6402	312120	59 554,2	49 332,7	11 039,3	-38 293,4
Investitii capitale in active in curs de executie	04	6402	319		4 121,5		-4 121,5
Investitii capitale in active materiale in curs de executie	04	6402	3192		4 121,5		-4 121,5
Constructii speciale in curs de executie	04	6402	31922		4 121,5		-4 121,5
Constructii speciale in curs de executie	04	6402	319220		4 121,5		-4 121,5
<i>Dezvoltarea transportului auto</i>	04	6404					0,0
II. CHELTUIELI SI ACTIVE NEFINANCIARE	04	6404		194 352,2	194 352,2	34 957,0	-159 395,2
III. CHELTUIELI	04	6404		63 661,0	63 661,0	34 957,0	-28 704,0
<i>Bunuri si servicii</i>	04	6404	22		300,0	292,5	-7,5
Servicii	04	6404	222		300,0	292,5	-7,5
Alte servicii	04	6404	2229		300,0	292,5	-7,5
Servicii neatribuite altor aliniate	04	6404	22299		300,0	292,5	-7,5
Servicii neatribuite altor aliniate	04	6404	222999		300,0	292,5	-7,5
<i>Subventii</i>	04	6404	25	63 661,0	63 361,0	34 664,5	-28 696,5
Subventii acordate intreprinderilor de stat si municipale	04	6404	251	63 661,0	63 361,0	34 664,5	-28 696,5
Subventii acordate intreprinderilor de stat si municipale nefinanciare	04	6404	2511	63 661,0	63 361,0	34 664,5	-28 696,5
Subventii acordate intreprinderilor de stat si municipale nefinanciare	04	6404	25110	63 661,0	63 361,0	34 664,5	-28 696,5
Subventii acordate intreprinderilor de stat si municipale nefinanciare	04	6404	251100	63 661,0	63 361,0	34 664,5	-28 696,5
IV. ACTIVE NEFINANCIARE	04	6404		130 691,2	130 691,2		-130 691,2
<i>Mijloace fixe</i>	04	6404	31	130 691,2	130 691,2		-130 691,2
Mijloace de transport	04	6404	315	130 691,2	130 691,2		-130 691,2
Majorarea valorii mijloacelor de transport	04	6404	3151	130 691,2	130 691,2		-130 691,2
Procurarea mijloacelor de transport	04	6404	31511	130 691,2	130 691,2		-130 691,2
Procurarea mijloacelor de transport	04	6404	315110	130 691,2	130 691,2		-130 691,2
<i>Protectia mediului</i>	05						
I. VENITURI	05			20 581,9	20 631,9	16 091,4	-4 540,5
<i>Alte venituri</i>	05		14	20 581,9	20 631,9	16 091,4	-4 540,5
ALTE VENITURI SI FINANTARI	05		149	20 581,9	20 631,9	16 091,4	-4 540,5
Finantare de la buget	05		1498	20 581,9	20 631,9	16 091,4	-4 540,5
Finantare de la buget	05		14980	20 581,9	20 631,9	16 091,4	-4 540,5
Finantare de la buget	05		149800	20 581,9	20 631,9	16 091,4	-4 540,5
V. SOLD BUGETAR	05						0,0
VI. SURSELE DE FINANTARE	05						0,0
<i>Protectia mediului</i>	05	70					
<i>Politici si management in domeniul protectiei mediului</i>	05	7001					0,0
II. CHELTUIELI SI ACTIVE NEFINANCIARE	05	7001			50,0		-50,0

(mii lei)

Denumirea	Funcția F1-F3	Subprogra m P1-P2	ECO K1-K6	Aprobat	Precizat	Executat	Devieri Executat/precizat)
1	5	6	8	9	10	11	11
III. CHELTUIELI	05	7001			50,0		-50,0
<i>Granturi acordate</i>	05	7001	26		50,0		-50,0
Granturi acordate beneficiarilor in interiorul tarii	05	7001	263		50,0		-50,0
Granturi curente acordate beneficiarilor in interiorul tarii	05	7001	2631		50,0		-50,0
Granturi curente acordate altor beneficiari in interiorul tarii	05	7001	26319		50,0		-50,0
Granturi curente acordate altor beneficiari in interiorul tarii	05	7001	263190		50,0		-50,0
<i>Managementul integrat al deeurilor si a substantelor chimice</i>	05	7002					0,0
II. CHELTUIELI SI ACTIVE NEFINANCIARE	05	7002		17 600,0	17 600,0	14 688,2	-2 911,8
III. CHELTUIELI	05	7002		17 600,0	17 600,0	14 688,2	-2 911,8
<i>Granturi acordate</i>	05	7002	26	17 600,0	17 600,0	14 688,2	-2 911,8
Granturi acordate beneficiarilor in interiorul tarii	05	7002	263	17 600,0	17 600,0	14 688,2	-2 911,8
Granturi curente acordate beneficiarilor in interiorul tarii	05	7002	2631	17 600,0	17 600,0	14 688,2	-2 911,8
Granturi curente acordate altor beneficiari in interiorul tarii	05	7002	26319	17 600,0	17 600,0	14 688,2	-2 911,8
Granturi curente acordate altor beneficiari in interiorul tarii	05	7002	263190	17 600,0	17 600,0	14 688,2	-2 911,8
<i>Supravegherea si ingrijirea animalelor fara stapin</i>	05	7010					0,0
II. CHELTUIELI SI ACTIVE NEFINANCIARE	05	7010		2 981,9	2 981,9	1 403,2	-1 578,7
III. CHELTUIELI	05	7010		2 243,9	2 243,9	1 091,3	-1 152,6
<i>Cheltuieli de personal</i>	05	7010	21	1 753,9	1 753,9	897,8	-856,1
Remunerarea muncii	05	7010	211	1 355,3	1 355,3	723,9	-631,4
Remunerarea muncii angajatilor conform statelor	05	7010	2111	1 355,3	1 355,3	723,9	-631,4
Remunerarea muncii angajatilor conform statelor	05	7010	21118	1 355,3	1 355,3	723,9	-631,4
Remunerarea muncii angajatilor conform statelor	05	7010	211180	1 355,3	1 355,3	723,9	-631,4
Contributii de asigurari obligatorii	05	7010	212	398,6	398,6	174,0	-224,6
Contributii de asigurari sociale de stat obligatorii	05	7010	2121	398,6	398,6	174,0	-224,6
Contributii de asigurari sociale de stat obligatorii	05	7010	21210	398,6	398,6	174,0	-224,6
Contributii de asigurari sociale de stat obligatorii	05	7010	212100	398,6	398,6	174,0	-224,6
<i>Bumuri si servicii</i>	05	7010	22	485,0	485,0	193,5	-291,5
Servicii	05	7010	222	485,0	485,0	193,5	-291,5
Servicii energetice si comunale	05	7010	2221	320,0	320,0	160,8	-159,2
Energie electrica	05	7010	22211	240,0	240,0	137,5	-102,5
Energie electrica	05	7010	222110	240,0	240,0	137,5	-102,5
Apa si canalizare	05	7010	22214	65,0	65,0	17,3	-47,7
Apa si canalizare	05	7010	222140	65,0	65,0	17,3	-47,7
Alte servicii comunale	05	7010	22219	15,0	15,0	6,0	-9,0
Alte servicii comunale	05	7010	222190	15,0	15,0	6,0	-9,0
Servicii informationale si de telecomunicatii	05	7010	2222	25,0	25,0	15,9	-9,1
Servicii informationale	05	7010	22221	15,0	15,0	8,1	-6,9
Servicii informationale	05	7010	222210	15,0	15,0	8,1	-6,9
Servicii de telecomunicatii	05	7010	22222	10,0	10,0	7,8	-2,2
Servicii de telecomunicatii	05	7010	222220	10,0	10,0	7,8	-2,2
Servicii de transport	05	7010	2224	20,0	20,0	10,7	-9,3
Servicii de transport	05	7010	22240	20,0	20,0	10,7	-9,3
Servicii de transport	05	7010	222400	20,0	20,0	10,7	-9,3
Servicii de reparatii curente	05	7010	2225	20,0	20,0		-20,0
Servicii de reparatii curente	05	7010	22250	20,0	20,0		-20,0
Servicii de reparatii curente	05	7010	222500	20,0	20,0		-20,0
Alte servicii	05	7010	2229	100,0	100,0	6,0	-94,0
Servicii neatribuite altor aliniate	05	7010	22299	100,0	100,0	6,0	-94,0
Servicii neatribuite altor aliniate	05	7010	222999	100,0	100,0	6,0	-94,0
<i>Prestatii sociale</i>	05	7010	27	5,0	5,0		-5,0
Prestatii sociale ale angajatorilor	05	7010	273	5,0	5,0		-5,0
Indemnizatii pentru incapacitatea temporara de munca achitate din mijloacele financiare ale angajatorului	05	7010	2735	5,0	5,0		-5,0
Indemnizatii pentru incapacitatea temporara de munca achitate din mijloacele financiare ale angajatorului	05	7010	27350	5,0	5,0		-5,0
Indemnizatii pentru incapacitatea temporara de munca achitate din mijloacele financiare ale angajatorului	05	7010	273500	5,0	5,0		-5,0
IV. ACTIVE NEFINANCIARE	05	7010		738,0	738,0	311,9	-426,1
<i>Stocuri de materiale circulante</i>	05	7010	33	738,0	738,0	311,9	-426,1
Combustibil, carburanti si lubrifianti	05	7010	331	70,0	70,0	25,2	-44,8
Majorarea valorii combustibilului, carburantilor si lubrifiantilor	05	7010	3311	70,0	70,0	25,2	-44,8

(mii lei)

Denumirea	Funcția F1-F3	Subprogra m P1-P2	ECO K1-K6	Aprobat	Precizat	Executat	Devieri Executat/precizat)
1	5	6	8	9	10	11	11
Procurarea combustibilului, carburantilor si lubrifiantilor	05	7010	33111	70,0	70,0	25,2	-44,8
Procurarea combustibilului, carburantilor si lubrifiantilor	05	7010	331110	70,0	70,0	25,2	-44,8
Medicamente si materiale sanitare	05	7010	334	150,0	150,0	42,3	-107,7
Majorarea valorii medicamentelor si materialelor sanitare	05	7010	3341	150,0	150,0	42,3	-107,7
Procurarea medicamentelor si materialelor sanitare	05	7010	33411	150,0	150,0	42,3	-107,7
Procurarea medicamentelor si materialelor sanitare	05	7010	334110	150,0	150,0	42,3	-107,7
Materiale de uz gospodaresc si rechizite de birou	05	7010	336	70,0	70,0	21,7	-48,3
Majorarea valorii materialelor de uz gospodaresc si rechizitelor de birou	05	7010	3361	70,0	70,0	21,7	-48,3
Procurarea materialelor de uz gospodaresc si rechizitelor de birou	05	7010	33611	70,0	70,0	21,7	-48,3
Procurarea materialelor de uz gospodaresc si rechizitelor de birou	05	7010	336110	70,0	70,0	21,7	-48,3
Materiale de constructie	05	7010	337	25,0	25,0	7,2	-17,8
Majorarea valorii materialelor de constructie	05	7010	3371	25,0	25,0	7,2	-17,8
Procurarea materialelor de constructie	05	7010	33711	25,0	25,0	7,2	-17,8
Procurarea materialelor de constructie	05	7010	337110	25,0	25,0	7,2	-17,8
Accesorii de pat, imbracaminte, incaltaminte	05	7010	338	15,0	15,0		-15,0
Majorarea valorii accesoriilor de pat, imbracamintei, incaltamintei	05	7010	3381	15,0	15,0		-15,0
Procurarea accesoriilor de pat, imbracamintei, incaltamintei	05	7010	33811	15,0	15,0		-15,0
Procurarea accesoriilor de pat, imbracamintei, incaltamintei	05	7010	338110	15,0	15,0		-15,0
Alte materiale	05	7010	339	408,0	408,0	215,6	-192,4
Majorarea valorii altor materiale	05	7010	3391	408,0	408,0	215,6	-192,4
Procurarea altor materiale	05	7010	33911	408,0	408,0	215,6	-192,4
Procurarea altor materiale	05	7010	339110	408,0	408,0	215,6	-192,4
<i>Gospodaria de locuinte si gospodaria serviciilor comunale</i>	06						
I. VENITURI	06			57 600,0	58 104,5	30 238,8	-27 865,7
<i>Granturi primite</i>	06		13		97,4	6 491,8	6 394,4
Granturi primite de la organizatiile internationale	06		132		97,4	6 491,8	6 394,4
Granturi capitale primite de la organizatiile internationale	06		1322		97,4	6 491,8	6 394,4
Granturi capitale primite de la organizatiile internationale pentru proiecte finantate din surse externe	06		13222		97,4	6 491,8	6 394,4
Granturi capitale primite de la organizatiile internationale pentru proiecte finantate din surse externe pentru bugetul local de nivelul 2	06		132222		97,4	6 491,8	6 394,4
<i>Alte venituri</i>	06		14	57 600,0	58 007,1	23 747,0	-34 260,1
ALTE VENITURI SI FINANTARI	06		149	57 600,0	58 007,1	23 747,0	-34 260,1
Finantare de la buget	06		1498	57 600,0	58 007,1	23 747,0	-34 260,1
Finantare de la buget	06		14980	57 600,0	58 007,1	23 747,0	-34 260,1
Finantare de la buget	06		149800	57 600,0	58 007,1	23 747,0	-34 260,1
VII. ACTIVE FINANCIARE	06					14,1	14,1
<i>Diferenta de curs valutar</i>	06		42			14,1	14,1
Diferenta de curs pozitiva	06		421			46,6	46,6
Diferenta de curs pozitiva	06		4210			46,6	46,6
Diferenta de curs pozitiva	06		42100			46,6	46,6
Diferenta de curs pozitiva	06		421000			46,6	46,6
Diferenta de curs negativa	06		422			-32,5	-32,5
Diferenta de curs negativa	06		4220			-32,5	-32,5
Diferenta de curs negativa	06		42200			-32,5	-32,5
Diferenta de curs negativa	06		422000			-32,5	-32,5
IX. MODIFICAREA SOLDULUI DE MIJLOACE BANESTI	06					-6 394,2	-6 394,2
Sold de mijloace banesti la inceputul perioadei	06		910000			0,2	0,2
Corectarea soldului de mijloace banesti	06		920000			-6 394,4	-6 394,4
V. SOLD BUGETAR	06					6 401,9	6 401,9
VI. SURSELE DE FINANTARE	06					-6 401,9	-6 401,9
IX. MODIFICAREA SOLDULUI DE MIJLOACE BANESTI	06					-21,8	-21,8
Sold de mijloace banesti la sfirsitul perioadei	06		930000			-21,8	-21,8
<i>Dezvoltarea gospodariei de locuinte si serviciilor comunale</i>	06	75					
<i>Dezvoltarea gospodariei de locuinte si serviciilor comunale</i>	06	7502					0,0
II. CHELTUIELI SI ACTIVE NEFINANCIARE	06	7502		49 400,0	48 945,6	18 979,9	-29 965,7

(mii lei)

Denumirea	Funcția F1-F3	Subprogra m P1-P2	ECO K1-K6	Aprobat	Precizat	Executat	Devieri Executat/precizat)
1	5	6	8	9	10	11	11
III. CHELTUIELI	06	7502		44 400,0	47 497,4	18 979,9	-28 517,5
<i>Bunuri si servicii</i>	06	7502	22		97,4	90,0	-7,4
Servicii	06	7502	222		97,4	90,0	-7,4
Alte servicii	06	7502	2229		97,4	90,0	-7,4
Servicii neatribuite altor aliniate	06	7502	22299		97,4	90,0	-7,4
Servicii neatribuite altor aliniate	06	7502	222999		97,4	90,0	-7,4
<i>Granturi acordate</i>	06	7502	26	44 400,0	47 400,0	18 890,0	-28 510,0
Granturi acordate beneficiarilor in interiorul tarii	06	7502	263	44 400,0	47 400,0	18 890,0	-28 510,0
Granturi curente acordate beneficiarilor in interiorul tarii	06	7502	2631	44 400,0	47 400,0	18 890,0	-28 510,0
Granturi curente acordate altor beneficiari in interiorul tarii	06	7502	26319	44 400,0	47 400,0	18 890,0	-28 510,0
Granturi curente acordate altor beneficiari in interiorul tarii	06	7502	263190	44 400,0	47 400,0	18 890,0	-28 510,0
IV. ACTIVE NEFINANCIARE	06	7502		5 000,0	1 448,2		-1 448,2
<i>Mijloace fixe</i>	06	7502	31	5 000,0	1 448,2		-1 448,2
Mijloace de transport	06	7502	315	5 000,0	1 448,2		-1 448,2
Majorarea valorii mijloacelor de transport	06	7502	3151	5 000,0	1 448,2		-1 448,2
Procurarea mijloacelor de transport	06	7502	31511	5 000,0	1 448,2		-1 448,2
Procurarea mijloacelor de transport	06	7502	315110	5 000,0	1 448,2		-1 448,2
<i>Aprovizionarea cu apa si canalizare</i>	06	7503					0,0
II. CHELTUIELI SI ACTIVE NEFINANCIARE	06	7503			958,9	224,9	-734,0
IV. ACTIVE NEFINANCIARE	06	7503			958,9	224,9	-734,0
<i>Mijloace fixe</i>	06	7503	31		314,0		-314,0
Instalatii de transmisie	06	7503	313		314,0		-314,0
Majorarea valorii instalatiilor de transmisie	06	7503	3131		314,0		-314,0
Reparatii capitale ale instalatiilor de transmisie	06	7503	31312		314,0		-314,0
Reparatii capitale ale instalatiilor de transmisie	06	7503	313120		314,0		-314,0
<i>Stocuri de materiale circulante</i>	06	7503	33		644,9	224,9	-420,0
Materiale de constructie	06	7503	337		644,9	224,9	-420,0
Majorarea valorii materialelor de constructie	06	7503	3371		644,9	224,9	-420,0
Procurarea materialelor de constructie	06	7503	33711		644,9	224,9	-420,0
Procurarea materialelor de constructie	06	7503	337110		644,9	224,9	-420,0
<i>Iluminarea stradala</i>	06	7505					0,0
II. CHELTUIELI SI ACTIVE NEFINANCIARE	06	7505		8 200,0	8 200,0	4 632,2	-3 567,8
III. CHELTUIELI	06	7505		8 200,0	8 119,6	4 551,8	-3 567,8
<i>Granturi acordate</i>	06	7505	26	8 200,0	8 119,6	4 551,8	-3 567,8
Granturi acordate beneficiarilor in interiorul tarii	06	7505	263	8 200,0	8 119,6	4 551,8	-3 567,8
Granturi curente acordate beneficiarilor in interiorul tarii	06	7505	2631	8 200,0	8 119,6	4 551,8	-3 567,8
Granturi curente acordate altor beneficiari in interiorul tarii	06	7505	26319	8 200,0	8 119,6	4 551,8	-3 567,8
Granturi curente acordate altor beneficiari in interiorul tarii	06	7505	263190	8 200,0	8 119,6	4 551,8	-3 567,8
IV. ACTIVE NEFINANCIARE	06	7505			80,4	80,4	0,0
<i>Mijloace fixe</i>	06	7505	31		80,4	80,4	0,0
Instalatii de transmisie	06	7505	313		80,4	80,4	0,0
Majorarea valorii instalatiilor de transmisie	06	7505	3131		80,4	80,4	0,0
Reparatii capitale ale instalatiilor de transmisie	06	7505	31312		80,4	80,4	0,0
Reparatii capitale ale instalatiilor de transmisie	06	7505	313120		80,4	80,4	0,0
<i>Ocotirea sanatatii</i>	07						
I. VENITURI	07			1 705,4	1 905,4	516,8	-1 388,6
<i>Alte venituri</i>	07		14	1 705,4	1 905,4	516,8	-1 388,6
ALTE VENITURI SI FINANTARI	07		149	1 705,4	1 905,4	516,8	-1 388,6
Finantare de la buget	07		1498	1 705,4	1 905,4	516,8	-1 388,6
Finantare de la buget	07		14980	1 705,4	1 905,4	516,8	-1 388,6
Finantare de la buget	07		149800	1 705,4	1 905,4	516,8	-1 388,6
V. SOLD BUGETAR	07						0,0
VI. SURSELE DE FINANTARE	07						0,0
<i>Sanatatea publica si serviciile medicale</i>	07	80					
<i>Politici si management in domeniul ocrotirii sanatatii</i>	07	8001					0,0
II. CHELTUIELI SI ACTIVE NEFINANCIARE	07	8001		805,4	1 005,4	466,8	-538,6
III. CHELTUIELI	07	8001		803,4	1 005,4	466,8	-538,6
<i>Cheltuieli de personal</i>	07	8001	21	794,5	794,5	386,9	-407,6
Remunerarea muncii	07	8001	211	616,0	616,0	300,0	-316,0
Remunerarea muncii angajatilor conform statelor	07	8001	2111	548,8	548,8	273,6	-275,2
Remunerarea muncii angajatilor conform statelor	07	8001	21118	548,8	548,8	273,6	-275,2
Remunerarea muncii angajatilor conform statelor	07	8001	211180	548,8	548,8	273,6	-275,2
Alte plati banesti ale angajatilor	07	8001	2113	67,2	67,2	26,5	-40,7
Compensatie pentru alimentatie	07	8001	21131	67,2	67,2	26,5	-40,7
Compensatie pentru alimentatie	07	8001	211310	67,2	67,2	26,5	-40,7

(mii lei)

Denumirea	Funcția F1-F3	Subprogra m P1-P2	ECO K1-K6	Aprobat	Precizat	Executat	Devieri Executat/precizat)
I	5	6	8	9	10	11	11
Contributii de asigurari obligatorii	07	8001	212	178,5	178,5	86,8	-91,7
Contributii de asigurari sociale de stat obligatorii	07	8001	2121	178,5	178,5	86,8	-91,7
Contributii de asigurari sociale de stat obligatorii	07	8001	21210	178,5	178,5	86,8	-91,7
Contributii de asigurari sociale de stat obligatorii	07	8001	212100	178,5	178,5	86,8	-91,7
<i>Bunuri si servicii</i>	07	8001	22	8,0			0,0
Servicii	07	8001	222	8,0			0,0
Servicii informatonale si de telecomunicatii	07	8001	2222	6,0			0,0
Servicii informatonale	07	8001	22221	3,0			0,0
Servicii informatonale	07	8001	222210	3,0			0,0
Servicii de telecomunicatii	07	8001	22222	3,0			0,0
Servicii de telecomunicatii	07	8001	222220	3,0			0,0
Alte servicii	07	8001	2229	2,0			0,0
Servicii neatribuite altor aliniate	07	8001	22299	2,0			0,0
Servicii neatribuite altor aliniate	07	8001	222999	2,0			0,0
<i>Prestatii sociale</i>	07	8001	27	0,9	210,9	79,9	-131,0
Prestatii sociale ale angajatorilor	07	8001	273	0,9	210,9	79,9	-131,0
Indemnizatii pentru incapacitatea temporara de munca achitate din mijloacele financiare ale angajatorului	07	8001	2735	0,9	0,9		-0,9
Indemnizatii pentru incapacitatea temporara de munca achitate din mijloacele financiare ale angajatorului	07	8001	27350	0,9	0,9		-0,9
Indemnizatii pentru incapacitatea temporara de munca achitate din mijloacele financiare ale angajatorului	07	8001	273500	0,9	0,9		-0,9
Indemnizatii acordate de angajator	07	8001	2737		161,5	58,4	-103,1
Indemnizatii cu caracter periodic acordate de angajator	07	8001	27371		161,5	58,4	-103,1
Indemnizatii lunare pentru personalul din cadrul autoritatilor administratiei publice locale	07	8001	273711		161,5	58,4	-103,1
Alte prestatii sociale ale angajatorilor	07	8001	2739		48,5	21,5	-27,0
Alte prestatii sociale ale angajatorilor	07	8001	27390		48,5	21,5	-27,0
Alte prestatii sociale ale angajatorilor	07	8001	273900		48,5	21,5	-27,0
IV. ACTIVE NEFINANCIARE	07	8001		2,0			0,0
<i>Stocuri de materiale circulante</i>	07	8001	33	2,0			0,0
Materiale de uz gospodaresc si rechizite de birou	07	8001	336	1,0			0,0
Majorarea valorii materialelor de uz gospodaresc si rechizitelor de birou	07	8001	3361	1,0			0,0
Procurarea materialelor de uz gospodaresc si rechizitelor de birou	07	8001	33611	1,0			0,0
Procurarea materialelor de uz gospodaresc si rechizitelor de birou	07	8001	336110	1,0			0,0
Alte materiale	07	8001	339	1,0			0,0
Majorarea valorii altor materiale	07	8001	3391	1,0			0,0
Procurarea altor materiale	07	8001	33911	1,0			0,0
Procurarea altor materiale	07	8001	339110	1,0			0,0
<i>Programe nationale si speciale in domeniul ocrotirii sanataii</i>	07	8018					0,0
II. CHELTUIELI SI ACTIVE NEFINANCIARE	07	8018		300,0	300,0	50,0	-250,0
III. CHELTUIELI	07	8018		300,0	300,0	50,0	-250,0
<i>Granturi acordate</i>	07	8018	26		300,0	50,0	-250,0
Granturi acordate beneficiarilor in interiorul tarii	07	8018	263		300,0	50,0	-250,0
Granturi curente acordate beneficiarilor in interiorul tarii	07	8018	2631		300,0	50,0	-250,0
Granturi curente acordate institutiilor publice la autogestiune	07	8018	26311		300,0	50,0	-250,0
Granturi curente acordate institutiilor publice la autogestiune	07	8018	263110		300,0	50,0	-250,0
<i>Alte cheltuieli</i>	07	8018	28	300,0			0,0
Alte cheltuieli curente	07	8018	281	300,0			0,0
Cheltuieli curente neatribuite la alte categorii	07	8018	2819	300,0			0,0
Cheltuieli curente neatribuite la alte categorii	07	8018	28190	300,0			0,0
Cheltuieli curente neatribuite la alte categorii	07	8018	281900	300,0			0,0
<i>Dezvoltarea si modernizarea institutiilor in domeniul ocrotirii sanataii</i>	07	8019					0,0
II. CHELTUIELI SI ACTIVE NEFINANCIARE	07	8019		600,0	600,0		-600,0
IV. ACTIVE NEFINANCIARE	07	8019		600,0	600,0		-600,0
<i>Mijloace fixe</i>	07	8019	31	600,0	600,0		-600,0
Cladiri	07	8019	311	600,0	600,0		-600,0
Majorarea valorii cladirilor	07	8019	3111	600,0	600,0		-600,0
Reparatii capitale ale cladirilor	07	8019	31112	600,0	600,0		-600,0
Reparatii capitale ale cladirilor	07	8019	311120	600,0	600,0		-600,0
<i>Cultura, sport, tineret, culte si odihna</i>	08						

(mii lei)

Denumirea	Funcția F1-F3	Subprogra m P1-P2	ECO K1-K6	Aprobat	Precizat	Executat	Devieri Executat/precizat)
1	5	6	8	9	10	11	11
I. VENITURI	08			98 778,2	103 679,8	47 046,8	-56 633,0
<i>Alte venituri</i>	08		14	98 778,2	103 679,8	47 046,8	-56 633,0
Venituri din vânzarea marfurilor și serviciilor	08		142	6 257,4	6 292,4	3 354,9	-2 937,5
Comercializarea marfurilor și serviciilor de către instituțiile bugetare	08		1423	6 257,4	6 292,4	3 354,9	-2 937,5
Incasări de la prestarea serviciilor cu plată	08		14231	5 984,7	5 984,7	3 071,3	-2 913,4
Incasări de la prestarea serviciilor cu plată	08		142310	5 984,7	5 984,7	3 071,3	-2 913,4
Plată pentru locațiunea bunurilor patrimoniului public	08		14232	272,7	307,7	283,6	-24,1
Plată pentru locațiunea bunurilor patrimoniului public	08		142320	272,7	307,7	283,6	-24,1
Donații voluntare	08		144	250,0	842,5	592,6	-249,9
Donații voluntare pentru cheltuieli curente	08		1441	250,0	842,5	592,6	-249,9
Donații voluntare pentru cheltuieli curente din surse interne	08		14411	250,0	842,5	592,6	-249,9
Donații voluntare pentru cheltuieli curente din surse interne pentru instituțiile bugetare	08		144114	250,0	842,5	592,6	-249,9
ALTE VENITURI ȘI FINANȚARI	08		149	92 270,8	96 544,9	43 099,3	-53 445,6
Finanțare de la buget	08		1498	92 270,8	96 544,9	43 099,3	-53 445,6
Finanțare de la buget	08		149800	92 270,8	96 544,9	43 099,3	-53 445,6
V. SOLD BUGETAR	08					2 294,3	2 294,3
VI. SURSELE DE FINANȚARE	08					-2 294,3	-2 294,3
IX. MODIFICAREA SOLDULUI DE MIJLOACE BANESTI	08					-2 294,3	-2 294,3
Sold de mijloace banesti la sfîrșitul perioadei	08		930000			-2 294,3	-2 294,3
<i>Cultura, cultele și odihna</i>	08	85					
<i>Politici și management în domeniul culturii</i>	08	8501					0,0
II. CHELTUIELI ȘI ACTIVE NEFINANCIARE	08	8501		1 851,8	2 083,8	1 089,1	-994,7
III. CHELTUIELI	08	8501		1 816,8	2 048,8	1 078,7	-970,1
<i>Cheltuieli de personal</i>	08	8501	21	1 681,6	1 681,6	871,7	-809,9
Remunerarea muncii	08	8501	211	1 326,0	1 326,0	747,4	-578,6
Remunerarea muncii angajaților conform statelor	08	8501	2111	1 185,0	1 185,0	668,9	-516,1
Remunerarea muncii angajaților conform statelor	08	8501	21118	1 185,0	1 185,0	668,9	-516,1
Remunerarea muncii angajaților conform statelor	08	8501	211180	1 185,0	1 185,0	668,9	-516,1
Alte plăți banesti ale angajaților	08	8501	2113	141,0	141,0	78,5	-62,5
Compensatie pentru alimentație	08	8501	21131	141,0	141,0	78,5	-62,5
Compensatie pentru alimentație	08	8501	211310	141,0	141,0	78,5	-62,5
Contribuții de asigurări obligatorii	08	8501	212	355,6	355,6	124,3	-231,3
Contribuții de asigurări sociale de stat obligatorii	08	8501	2121	355,6	355,6	124,3	-231,3
Contribuții de asigurări sociale de stat obligatorii	08	8501	21210	355,6	355,6	124,3	-231,3
Contribuții de asigurări sociale de stat obligatorii	08	8501	212100	355,6	355,6	124,3	-231,3
<i>Bunuri și servicii</i>	08	8501	22	87,2	75,2	10,5	-64,7
Servicii	08	8501	222	87,2	75,2	10,5	-64,7
Servicii informaționale și de telecomunicații	08	8501	2222	28,5	28,5	4,1	-24,4
Servicii informaționale	08	8501	22221	17,4	17,4	2,5	-14,9
Servicii informaționale	08	8501	222210	17,4	17,4	2,5	-14,9
Servicii de telecomunicații	08	8501	22222	11,1	11,1	1,6	-9,5
Servicii de telecomunicații	08	8501	222220	11,1	11,1	1,6	-9,5
Servicii de reparații curente	08	8501	2225	37,2	25,2		-25,2
Servicii de reparații curente	08	8501	22250	37,2	25,2		-25,2
Servicii de reparații curente	08	8501	222500	37,2	25,2		-25,2
Formare profesională	08	8501	2226	3,5	3,5		-3,5
Formare profesională	08	8501	22260	3,5	3,5		-3,5
Formare profesională	08	8501	222600	3,5	3,5		-3,5
Deplasări de serviciu	08	8501	2227	5,0	5,0	1,5	-3,5
Deplasări de serviciu în interiorul țării	08	8501	22271	2,5	5,0	1,5	-3,5
Deplasări de serviciu în interiorul țării	08	8501	222710	2,5	5,0	1,5	-3,5
Deplasări de serviciu peste hotare	08	8501	22272	2,5			0,0
Deplasări de serviciu peste hotare	08	8501	222720	2,5			0,0
Alte servicii	08	8501	2229	13,0	13,0	5,0	-8,0
Servicii neatribuite altor aliniate	08	8501	22299	13,0	13,0	5,0	-8,0
Servicii neatribuite altor aliniate	08	8501	222990	13,0			0,0
Servicii neatribuite altor aliniate	08	8501	222999		13,0	5,0	-8,0
<i>Prestații sociale</i>	08	8501	27	48,0	252,0	156,5	-95,5
Prestații sociale ale angajaților	08	8501	273	48,0	252,0	156,5	-95,5
Indemnizații pentru incapacitatea temporară de muncă achitate din mijloacele financiare ale angajatorului	08	8501	2735	8,0	8,0	2,4	-5,6
Indemnizații pentru incapacitatea temporară de muncă achitate din mijloacele financiare ale angajatorului	08	8501	27350	8,0	8,0	2,4	-5,6
Indemnizații pentru incapacitatea temporară de muncă achitate din mijloacele financiare ale angajatorului	08	8501	273500	8,0	8,0	2,4	-5,6

(mii lei)

Denumirea	Funcția F1-F3	Subprogra m P1-P2	ECO K1-K6	Aprobat	Precizat	Executat	Devieri Executat/precizat)
1	5	6	8	9	10	11	11
Indemnizatii acordate de angajator	08	8501	2737	40,0	244,0	154,1	-89,9
Indemnizatii cu caracter periodic acordate de angajator	08	8501	27371	40,0	244,0	154,1	-89,9
Indemnizatii lunare pentru personalul din cadrul autoritatilor administratiei publice locale	08	8501	273711	40,0	244,0	154,1	-89,9
<i>Alte cheltuieli</i>	08	8501	28		40,0	40,0	0,0
Alte cheltuieli curente	08	8501	281		40,0	40,0	0,0
Taxe, amenzi, penalitati si alte plati obligatorii	08	8501	2814		40,0	40,0	0,0
Taxe, amenzi, penalitati si alte plati obligatorii	08	8501	28140		40,0	40,0	0,0
Taxe, amenzi, penalitati si alte plati obligatorii	08	8501	281400		40,0	40,0	0,0
IV. ACTIVE NEFINANCIARE	08	8501		35,0	35,0	10,3	-24,7
<i>Mijloace fixe</i>	08	8501	31	4,0	4,0		-4,0
Masini si utilaje	08	8501	314	2,0	2,0		-2,0
Majorarea valorii masinilor si utilajelor	08	8501	3141	2,0	2,0		-2,0
Procurarea masinilor si utilajelor	08	8501	31411	2,0	2,0		-2,0
Procurarea masinilor si utilajelor	08	8501	314110	2,0	2,0		-2,0
Unelte si scule, inventar de productie si gospodaresc	08	8501	316	2,0	2,0		-2,0
Majorarea valorii uneltelor si sculelor, inventarului de productie si gospodaresc	08	8501	3161	2,0	2,0		-2,0
Procurarea uneltelor si sculelor, inventarului de productie si gospodaresc	08	8501	31611	2,0	2,0		-2,0
Procurarea uneltelor si sculelor, inventarului de productie si gospodaresc	08	8501	316110	2,0	2,0		-2,0
<i>Stocuri de materiale circulante</i>	08	8501	33	31,0	31,0	10,3	-20,7
Piese de schimb	08	8501	332	4,0	4,0		-4,0
Majorarea valorii pieselor de schimb	08	8501	3321	4,0	4,0		-4,0
Procurarea pieselor de schimb	08	8501	33211	4,0	4,0		-4,0
Procurarea pieselor de schimb	08	8501	332110	4,0	4,0		-4,0
Materiale de uz gospodaresc si rechizite de birou	08	8501	336	17,0	17,0	7,4	-9,6
Majorarea valorii materialelor de uz gospodaresc si rechizitelor de birou	08	8501	3361	17,0	17,0	7,4	-9,6
Procurarea materialelor de uz gospodaresc si rechizitelor de birou	08	8501	33611	17,0	17,0	7,4	-9,6
Procurarea materialelor de uz gospodaresc si rechizitelor de birou	08	8501	336110	17,0	17,0	7,4	-9,6
Alte materiale	08	8501	339	10,0	10,0	2,9	-7,1
Majorarea valorii altor materiale	08	8501	3391	10,0	10,0	2,9	-7,1
Procurarea altor materiale	08	8501	33911	10,0	10,0	2,9	-7,1
Procurarea altor materiale	08	8501	339110	10,0	10,0	2,9	-7,1
<i>Dezvoltarea culturii</i>	08	8502					0,0
II. CHELTUIELI SI ACTIVE NEFINANCIARE	08	8502		25 542,2	26 767,8	13 186,8	-13 581,0
III. CHELTUIELI	08	8502		24 545,3	25 559,5	12 744,7	-12 814,8
<i>Cheltuieli de personal</i>	08	8502	21	20 517,0	20 517,0	10 737,5	-9 779,5
Remunerarea muncii	08	8502	211	15 919,3	15 919,3	8 774,3	-7 145,0
Remunerarea muncii angajatilor conform statelor	08	8502	2111	15 919,3	15 919,3	8 774,3	-7 145,0
Remunerarea muncii angajatilor conform statelor	08	8502	211118	15 919,3	15 919,3	8 774,3	-7 145,0
Remunerarea muncii angajatilor conform statelor	08	8502	211180	15 919,3	15 919,3	8 774,3	-7 145,0
Contributii de asigurari obligatorii	08	8502	212	4 597,7	4 597,7	1 963,2	-2 634,5
Contributii de asigurari sociale de stat obligatorii	08	8502	2121	4 597,7	4 597,7	1 963,2	-2 634,5
Contributii de asigurari sociale de stat obligatorii	08	8502	21210	4 597,7	4 597,7	1 963,2	-2 634,5
Contributii de asigurari sociale de stat obligatorii	08	8502	212100	4 597,7	4 597,7	1 963,2	-2 634,5
<i>Bunuri si servicii</i>	08	8502	22	3 982,3	4 766,5	1 966,6	-2 799,9
Servicii	08	8502	222	3 982,3	4 766,5	1 966,6	-2 799,9
Servicii energetice si comunale	08	8502	2221	2 743,4	2 803,6	797,5	-2 006,1
Energie electrica	08	8502	22211	553,5	566,7	186,0	-380,7
Energie electrica	08	8502	222110	553,5	566,7	186,0	-380,7
Gaze	08	8502	22212	40,0	59,1	59,1	0,0
Gaze	08	8502	222120	40,0	59,1	59,1	0,0
Energie termica	08	8502	22213	1 940,0	1 940,0	400,0	-1 540,0
Energie termica	08	8502	222130	1 940,0	1 940,0	400,0	-1 540,0
Apa si canalizare	08	8502	22214	83,9	100,6	84,1	-16,5
Apa si canalizare	08	8502	222140	83,9	100,6	84,1	-16,5
Alte servicii comunale	08	8502	22219	126,0	137,2	68,4	-68,8
Alte servicii comunale	08	8502	222190	126,0	137,2	68,4	-68,8
Servicii informationale si de telecomunicatii	08	8502	2222	84,4	84,4	28,6	-55,8
Servicii informationale	08	8502	22221	63,6	63,6	25,4	-38,2
Servicii informationale	08	8502	222210	63,6	63,6	25,4	-38,2
Servicii de telecomunicatii	08	8502	22222	20,8	20,8	3,2	-17,6
Servicii de telecomunicatii	08	8502	222220	20,8	20,8	3,2	-17,6
Servicii de locatiune	08	8502	2223	350,0	370,0	96,0	-274,0
Servicii de locatiune	08	8502	22230	350,0	370,0	96,0	-274,0
Servicii de locatiune	08	8502	222300	350,0	370,0	96,0	-274,0
Servicii de transport	08	8502	2224	53,1	85,3	32,8	-52,5

(mii lei)

Denumirea	Funcția F1-F3	Subprogra m P1-P2	ECO K1-K6	Aprobat	Precizat	Executat	Devieri Executat/precizat)
1	5	6	8	9	10	11	11
Servicii de transport	08	8502	22240	53,1	85,3	32,8	-52,5
Servicii de transport	08	8502	222400	53,1	85,3	32,8	-52,5
Servicii de reparatii curente	08	8502	2225	120,0	217,4	134,4	-83,0
Servicii de reparatii curente	08	8502	22250	120,0	217,4	134,4	-83,0
Servicii de reparatii curente	08	8502	222500	120,0	217,4	134,4	-83,0
Formare profesionala	08	8502	2226	8,5	8,5	1,5	-7,0
Formare profesionala	08	8502	22260	8,5	8,5	1,5	-7,0
Formare profesionala	08	8502	222600	8,5	8,5	1,5	-7,0
Deplasari de serviciu	08	8502	2227	14,2	14,2	2,7	-11,5
Deplasari de serviciu in interiorul tarii	08	8502	22271	6,2	6,2	2,7	-3,5
Deplasari de serviciu in interiorul tarii	08	8502	222710	6,2	6,2	2,7	-3,5
Deplasari de serviciu peste hotare	08	8502	22272	8,0	8,0		-8,0
Deplasari de serviciu peste hotare	08	8502	222720	8,0	8,0		-8,0
Alte servicii	08	8502	2229	608,7	1 183,1	873,1	-310,0
Servicii de protocol	08	8502	22292	50,0	135,5	9,7	-125,8
Servicii de protocol	08	8502	222920	50,0	135,5	9,7	-125,8
Servicii de paza	08	8502	22294	35,8	68,2	52,9	-15,3
Servicii de paza	08	8502	222940	35,8	68,2	52,9	-15,3
Servicii postale si curierat	08	8502	22298	35,0	35,0	17,6	-17,4
Servicii postale si curierat	08	8502	222980	35,0	35,0	17,6	-17,4
Servicii neatribuite altor aliniate	08	8502	22299	487,9	944,4	792,9	-151,5
Servicii neatribuite altor aliniate	08	8502	222990	487,9			0,0
Servicii neatribuite altor aliniate	08	8502	222999		944,4	792,9	-151,5
<i>Granturi acordate</i>	08	8502	26		50,0		-50,0
Granturi acordate beneficiarilor in interiorul tarii	08	8502	263		50,0		-50,0
Granturi curente acordate beneficiarilor in interiorul tarii	08	8502	2631		50,0		-50,0
Granturi curente acordate altor beneficiari in interiorul tarii	08	8502	26319		50,0		-50,0
Granturi curente acordate altor beneficiari in interiorul tarii	08	8502	263190		50,0		-50,0
<i>Prestatii sociale</i>	08	8502	27	46,0	226,0	40,6	-185,4
Prestatii de asistenta sociala	08	8502	272		180,0	20,0	-160,0
Ajutoare banesti	08	8502	2726		180,0	20,0	-160,0
Ajutoare banesti	08	8502	27260		180,0	20,0	-160,0
Ajutoare banesti	08	8502	272600		180,0	20,0	-160,0
Prestatii sociale ale angajatorilor	08	8502	273	46,0	46,0	20,6	-25,4
Indemnizatii pentru incapacitatea temporara de munca achitate din mijloacele financiare ale angajatorului	08	8502	2735	46,0	46,0	20,6	-25,4
Indemnizatii pentru incapacitatea temporara de munca achitate din mijloacele financiare ale angajatorului	08	8502	27350	46,0	46,0	20,6	-25,4
Indemnizatii pentru incapacitatea temporara de munca achitate din mijloacele financiare ale angajatorului	08	8502	273500	46,0	46,0	20,6	-25,4
IV. ACTIVE NEFINANCIARE	08	8502		996,9	1 208,3	442,1	-766,2
<i>Mijloace fixe</i>	08	8502	31	228,0	223,8	29,3	-194,5
Cladiri	08	8502	311	2,0	2,0		-2,0
Majorarea valorii cladirilor	08	8502	3111	2,0	2,0		-2,0
Reparatii capitale ale cladirilor	08	8502	31112	2,0	2,0		-2,0
Reparatii capitale ale cladirilor	08	8502	311120	2,0	2,0		-2,0
Masini si utilaje	08	8502	314	19,0	19,0	7,5	-11,5
Majorarea valorii masinilor si utilajelor	08	8502	3141	19,0	19,0	7,5	-11,5
Procurarea masinilor si utilajelor	08	8502	31411	19,0	19,0	7,5	-11,5
Procurarea masinilor si utilajelor	08	8502	314110	19,0	19,0	7,5	-11,5
Unelte si scule, inventar de productie si gospodaresc	08	8502	316	17,0	24,0	13,0	-11,0
Majorarea valorii uneltelor si sculelor, inventarului de productie si gospodaresc	08	8502	3161	17,0	24,0	13,0	-11,0
Procurarea uneltelor si sculelor, inventarului de productie si gospodaresc	08	8502	31611	17,0	24,0	13,0	-11,0
Procurarea uneltelor si sculelor, inventarului de productie si gospodaresc	08	8502	316110	17,0	24,0	13,0	-11,0
Alte mijloace fixe	08	8502	318	190,0	178,8	8,8	-170,0
Majorarea valorii altor mijloace fixe	08	8502	3181	190,0	178,8	8,8	-170,0
Procurarea altor mijloace fixe	08	8502	31811	190,0	178,8	8,8	-170,0
Procurarea altor mijloace fixe	08	8502	318110	190,0	178,8	8,8	-170,0
<i>Stocuri de materiale circulante</i>	08	8502	33	768,9	984,5	412,8	-571,7
Combustibil, carburanti si lubrifianti	08	8502	331	40,0			0,0
Majorarea valorii combustibilului, carburantilor si lubrifiantilor	08	8502	3311	40,0			0,0
Procurarea combustibilului, carburantilor si lubrifiantilor	08	8502	33111	40,0			0,0

(mii lei)

Denumirea	Funcția F1-F3	Subprogra m P1-P2	ECO K1-K6	Aprobat	Precizat	Executat	Devieri Executat/precizat)
1	5	6	8	9	10	11	11
Procurarea combustibilului, carburantilor si lubrifiantilor	08	8502	331110	40,0			0,0
Piese de schimb	08	8502	332	6,0	6,0		-6,0
Majorarea valorii pieselor de schimb	08	8502	3321	6,0	6,0		-6,0
Procurarea pieselor de schimb	08	8502	33211	6,0	6,0		-6,0
Procurarea pieselor de schimb	08	8502	332110	6,0	6,0		-6,0
Materiale de uz gospodaresc si rechizite de birou	08	8502	336	196,0	224,0	35,8	-188,2
Majorarea valorii materialelor de uz gospodaresc si rechizitelor de birou	08	8502	3361	196,0	224,0	35,8	-188,2
Procurarea materialelor de uz gospodaresc si rechizitelor de birou	08	8502	33611	196,0	224,0	35,8	-188,2
Procurarea materialelor de uz gospodaresc si rechizitelor de birou	08	8502	336110	196,0	224,0	35,8	-188,2
Materiale de constructie	08	8502	337	44,0	44,0	12,3	-31,7
Majorarea valorii materialelor de constructie	08	8502	3371	44,0	44,0	12,3	-31,7
Procurarea materialelor de constructie	08	8502	33711	44,0	44,0	12,3	-31,7
Procurarea materialelor de constructie	08	8502	337110	44,0	44,0	12,3	-31,7
Accesorii de pat, imbracaminte, incaltaminte	08	8502	338	7,0	2,0		-2,0
Majorarea valorii accesoriilor de pat, imbracamintei, incaltamintei	08	8502	3381	7,0	2,0		-2,0
Procurarea accesoriilor de pat, imbracamintei, incaltamintei	08	8502	33811	7,0	2,0		-2,0
Procurarea accesoriilor de pat, imbracamintei, incaltamintei	08	8502	338110	7,0	2,0		-2,0
Alte materiale	08	8502	339	475,9	708,5	364,8	-343,7
Majorarea valorii altor materiale	08	8502	3391	475,9	708,5	364,8	-343,7
Procurarea altor materiale	08	8502	33911	475,9	708,5	364,8	-343,7
Procurarea altor materiale	08	8502	339110	475,9	708,5	364,8	-343,7
<i>Potejarea si punerea in valoare a patrimoniului cultural national</i>	08	8503					0,0
II. CHELTUIELI SI ACTIVE NEFINANCIARE	08	8503		2 307,9	2 462,9	1 078,3	-1 384,6
III. CHELTUIELI	08	8503		2 271,9	2 443,1	1 070,4	-1 372,7
<i>Cheltuieli de personal</i>	08	8503	21	1 672,9	1 672,9	788,8	-884,1
Remunerarea muncii	08	8503	211	1 295,4	1 295,4	687,1	-608,3
Remunerarea muncii angajatilor conform statelor	08	8503	2111	1 295,4	1 295,4	687,1	-608,3
Remunerarea muncii angajatilor conform statelor	08	8503	21118	1 295,4	1 295,4	687,1	-608,3
Remunerarea muncii angajatilor conform statelor	08	8503	211180	1 295,4	1 295,4	687,1	-608,3
Contributii de asigurari obligatorii	08	8503	212	377,5	377,5	101,7	-275,8
Contributii de asigurari sociale de stat obligatorii	08	8503	2121	377,5	377,5	101,7	-275,8
Contributii de asigurari sociale de stat obligatorii	08	8503	21210	377,5	377,5	101,7	-275,8
Contributii de asigurari sociale de stat obligatorii	08	8503	212100	377,5	377,5	101,7	-275,8
<i>Bunuri si servicii</i>	08	8503	22	294,0	461,7	277,3	-184,4
Servicii	08	8503	222	294,0	461,7	277,3	-184,4
Servicii energetice si comunale	08	8503	2221	215,6	215,6	82,0	-133,6
Energie electrica	08	8503	22211	55,1	35,1	5,7	-29,4
Energie electrica	08	8503	222110	55,1	35,1	5,7	-29,4
Gaze	08	8503	22212	50,0	70,0	70,0	0,0
Gaze	08	8503	222120	50,0	70,0	70,0	0,0
Energie termica	08	8503	22213	100,0	100,0		-100,0
Energie termica	08	8503	222130	100,0	100,0		-100,0
Apa si canalizare	08	8503	22214	8,8	8,8	5,5	-3,3
Apa si canalizare	08	8503	222140	8,8	8,8	5,5	-3,3
Alte servicii comunale	08	8503	22219	1,7	1,7	0,9	-0,8
Alte servicii comunale	08	8503	222190	1,7	1,7	0,9	-0,8
Servicii informationale si de telecomunicatii	08	8503	2222	8,5	8,5	3,2	-5,3
Servicii informationale	08	8503	22221	6,0	6,0	3,0	-3,0
Servicii informationale	08	8503	222210	6,0	6,0	3,0	-3,0
Servicii de telecomunicatii	08	8503	22222	2,5	2,5	0,2	-2,3
Servicii de telecomunicatii	08	8503	222220	2,5	2,5	0,2	-2,3
Servicii de transport	08	8503	2224	4,0	2,0		-2,0
Servicii de transport	08	8503	22240	4,0	2,0		-2,0
Servicii de transport	08	8503	222400	4,0	2,0		-2,0
Servicii de reparatii curente	08	8503	2225	10,0	175,5	158,7	-16,8
Servicii de reparatii curente	08	8503	22250	10,0	175,5	158,7	-16,8
Servicii de reparatii curente	08	8503	222500	10,0	175,5	158,7	-16,8
Formare profesionala	08	8503	2226	2,4	1,2		-1,2
Formare profesionala	08	8503	22260	2,4	1,2		-1,2
Formare profesionala	08	8503	222600	2,4	1,2		-1,2
Deplasari de serviciu	08	8503	2227	4,5	3,5	0,5	-3,0
Deplasari de serviciu in interiorul tarii	08	8503	22271	2,0	2,0	0,5	-1,5
Deplasari de serviciu in interiorul tarii	08	8503	222710	2,0	2,0	0,5	-1,5
Deplasari de serviciu peste hotare	08	8503	22272	2,5	1,5		-1,5
Deplasari de serviciu peste hotare	08	8503	222720	2,5	1,5		-1,5

(mii lei)

Denumirea	Funcția F1-F3	Subprogra m P1-P2	ECO K1-K6	Aprobat	Precizat	Executat	Devieri Executat/precizat)
1	5	6	8	9	10	11	11
Alte servicii	08	8503	2229	49,0	55,4	32,9	-22,5
Servicii de paza	08	8503	22294	29,0	29,0	17,7	-11,3
Servicii de paza	08	8503	222940	29,0	29,0	17,7	-11,3
Servicii neatribuite altor aliniate	08	8503	22299	20,0	26,4	15,2	-11,2
Servicii neatribuite altor aliniate	08	8503	222990	20,0			0,0
Servicii neatribuite altor aliniate	08	8503	222999		26,4	15,2	-11,2
<i>Prestatii sociale</i>	08	8503	27	5,0	8,5	4,3	-4,2
Prestatii sociale ale angajatorilor	08	8503	273	5,0	8,5	4,3	-4,2
Indemnizatii pentru incapacitatea temporara de munca achitate din mijloacele financiare ale angajatorului	08	8503	2735	5,0	8,5	4,3	-4,2
Indemnizatii pentru incapacitatea temporara de munca achitate din mijloacele financiare ale angajatorului	08	8503	27350	5,0	8,5	4,3	-4,2
Indemnizatii pentru incapacitatea temporara de munca achitate din mijloacele financiare ale angajatorului	08	8503	273500	5,0	8,5	4,3	-4,2
<i>Alte cheltuieli</i>	08	8503	28	300,0	300,0		-300,0
Alte cheltuieli capitale	08	8503	282	300,0	300,0		-300,0
Cheltuieli capitale neatribuite la alte categorii	08	8503	2829	300,0	300,0		-300,0
Cheltuieli capitale neatribuite la alte categorii	08	8503	28290	300,0	300,0		-300,0
Cheltuieli capitale neatribuite la alte categorii	08	8503	282900	300,0	300,0		-300,0
IV. ACTIVE NEFINANCIARE	08	8503		36,0	19,8	7,9	-11,9
<i>Mijloace fixe</i>	08	8503	31	6,0			0,0
Masini si utilaje	08	8503	314	3,0			0,0
Majorarea valorii masinilor si utilajelor	08	8503	3141	3,0			0,0
Procurarea masinilor si utilajelor	08	8503	31411	3,0			0,0
Procurarea masinilor si utilajelor	08	8503	314110	3,0			0,0
Unelte si scule, inventar de productie si gospodaresc	08	8503	316	3,0			0,0
Majorarea valorii uneltelor si sculelor, inventarului de productie si gospodaresc	08	8503	3161	3,0			0,0
Procurarea uneltelor si sculelor, inventarului de productie si gospodaresc	08	8503	31611	3,0			0,0
Procurarea uneltelor si sculelor, inventarului de productie si gospodaresc	08	8503	316110	3,0			0,0
<i>Stocuri de materiale circulante</i>	08	8503	33	30,0	19,8	7,9	-11,9
Piese de schimb	08	8503	332	1,0			0,0
Majorarea valorii pieselor de schimb	08	8503	3321	1,0			0,0
Procurarea pieselor de schimb	08	8503	33211	1,0			0,0
Procurarea pieselor de schimb	08	8503	332110	1,0			0,0
Materiale de uz gospodaresc si rechizite de birou	08	8503	336	10,0	10,0	3,8	-6,2
Majorarea valorii materialelor de uz gospodaresc si rechizitelor de birou	08	8503	3361	10,0	10,0	3,8	-6,2
Procurarea materialelor de uz gospodaresc si rechizitelor de birou	08	8503	33611	10,0	10,0	3,8	-6,2
Procurarea materialelor de uz gospodaresc si rechizitelor de birou	08	8503	336110	10,0	10,0	3,8	-6,2
Materiale de constructie	08	8503	337	8,0	3,5	1,3	-2,2
Majorarea valorii materialelor de constructie	08	8503	3371	8,0	3,5	1,3	-2,2
Procurarea materialelor de constructie	08	8503	33711	8,0	3,5	1,3	-2,2
Procurarea materialelor de constructie	08	8503	337110	8,0	3,5	1,3	-2,2
Alte materiale	08	8503	339	11,0	6,3	2,8	-3,5
Majorarea valorii altor materiale	08	8503	3391	11,0	6,3	2,8	-3,5
Procurarea altor materiale	08	8503	33911	11,0	6,3	2,8	-3,5
Procurarea altor materiale	08	8503	339110	11,0	6,3	2,8	-3,5
<i>Tineret si sport</i>	08	86					
<i>Sport</i>	08	8602					0,0
II. CHELTUIELI SI ACTIVE NEFINANCIARE	08	8602		66 253,6	69 308,6	28 053,6	-41 255,0
III. CHELTUIELI	08	8602		60 576,5	60 675,2	27 329,6	-33 345,6
<i>Cheltuieli de personal</i>	08	8602	21	41 231,7	41 231,7	20 840,3	-20 391,4
Remunerarea muncii	08	8602	211	31 970,8	31 970,8	16 155,5	-15 815,3
Remunerarea muncii angajatilor conform statelor	08	8602	2111	31 970,8	31 970,8	16 155,5	-15 815,3
Remunerarea muncii angajatilor conform statelor	08	8602	21118	31 970,8	31 970,8	16 155,5	-15 815,3
Remunerarea muncii angajatilor conform statelor	08	8602	211180	31 970,8	31 970,8	16 155,5	-15 815,3
Contributii de asigurari obligatorii	08	8602	212	9 260,9	9 260,9	4 684,8	-4 576,1
Contributii de asigurari sociale de stat obligatorii	08	8602	2121	9 260,9	9 260,9	4 684,8	-4 576,1
Contributii de asigurari sociale de stat obligatorii	08	8602	21210	9 260,9	9 260,9	4 684,8	-4 576,1
Contributii de asigurari sociale de stat obligatorii	08	8602	212100	9 260,9	9 260,9	4 684,8	-4 576,1
<i>Bunuri si servicii</i>	08	8602	22	10 185,5	10 384,6	3 451,9	-6 932,7
Servicii	08	8602	222	10 185,5	10 384,6	3 451,9	-6 932,7
Servicii energetice si comunale	08	8602	2221	7 188,2	6 436,2	1 215,1	-5 221,1
Energie electrica	08	8602	22211	1 631,8	1 489,8	127,2	-1 362,6
Energie electrica	08	8602	222110	1 631,8	1 489,8	127,2	-1 362,6
Energie termica	08	8602	22213	4 985,6	4 375,6	956,7	-3 418,9

(mii lei)

Denumirea	Funcția F1-F3	Subprogra m P1-P2	ECO K1-K6	Aprobat	Precizat	Executat	Devieri Executat/precizat)
1	5	6	8	9	10	11	11
Energie termica	08	8602	222130	4 985,6	4 375,6	956,7	-3 418,9
Apa si canalizare	08	8602	22214	527,5	527,5	123,1	-404,4
Apa si canalizare	08	8602	222140	527,5	527,5	123,1	-404,4
Alte servicii comunale	08	8602	22219	43,3	43,3	8,1	-35,2
Alte servicii comunale	08	8602	222190	43,3	43,3	8,1	-35,2
Servicii informationale si de telecomunicatii	08	8602	2222	185,2	161,1	49,6	-111,5
Servicii informationale	08	8602	22221	166,9	142,8	44,2	-98,6
Servicii informationale	08	8602	222210	166,9	142,8	44,2	-98,6
Servicii de telecomunicatii	08	8602	22222	18,3	18,3	5,4	-12,9
Servicii de telecomunicatii	08	8602	222220	18,3	18,3	5,4	-12,9
Servicii de transport	08	8602	2224	225,0	239,5	56,0	-183,5
Servicii de transport	08	8602	22240	225,0	239,5	56,0	-183,5
Servicii de transport	08	8602	222400	225,0	239,5	56,0	-183,5
Servicii de reparatii curente	08	8602	2225	157,7	345,1	189,6	-155,5
Servicii de reparatii curente	08	8602	22250	157,7	345,1	189,6	-155,5
Servicii de reparatii curente	08	8602	222500	157,7	345,1	189,6	-155,5
Formare profesionala	08	8602	2226	25,4	23,4	12,4	-11,0
Formare profesionala	08	8602	22260	25,4	23,4	12,4	-11,0
Formare profesionala	08	8602	222600	25,4	23,4	12,4	-11,0
Deplasari de serviciu	08	8602	2227	1 590,0	1 960,0	1 178,0	-782,0
Deplasari de serviciu in interiorul tarii	08	8602	22271	995,0	1 325,0	906,6	-418,4
Deplasari de serviciu in interiorul tarii	08	8602	222710	995,0	1 325,0	906,6	-418,4
Deplasari de serviciu peste hotare	08	8602	22272	595,0	635,0	271,4	-363,6
Deplasari de serviciu peste hotare	08	8602	222720	595,0	635,0	271,4	-363,6
Alte servicii	08	8602	2229	814,0	1 219,3	751,3	-468,0
Servicii editoriale	08	8602	22291	7,0	7,0		-7,0
Servicii editoriale	08	8602	222910	7,0	7,0		-7,0
Servicii de paza	08	8602	22294	16,0	20,7	8,2	-12,5
Servicii de paza	08	8602	222940	16,0	20,7	8,2	-12,5
Servicii de evaluare a activelor	08	8602	22296	2,0			0,0
Servicii de evaluare a activelor	08	8602	222960	2,0			0,0
Servicii postale si curierat	08	8602	22298	8,0	8,0		-8,0
Servicii postale si curierat	08	8602	222980	8,0	8,0		-8,0
Servicii neatribuite altor aliniate	08	8602	22299	781,0	1 183,6	743,1	-440,5
Servicii neatribuite altor aliniate	08	8602	222990	781,0			0,0
Servicii neatribuite altor aliniate	08	8602	222999		1 183,6	743,1	-440,5
Subventii	08	8602	25	7 000,0	7 000,0	3 000,0	-4 000,0
Subventii acordate organizatiilor necomerciale	08	8602	253	7 000,0	7 000,0	3 000,0	-4 000,0
Subventii acordate organizatiilor necomerciale	08	8602	2530	7 000,0	7 000,0	3 000,0	-4 000,0
Subventii acordate organizatiilor necomerciale	08	8602	25300	7 000,0	7 000,0	3 000,0	-4 000,0
Subventii acordate organizatiilor necomerciale	08	8602	253000	7 000,0	7 000,0	3 000,0	-4 000,0
Granturi acordate	08	8602	26	1 500,0	1 400,0		-1 400,0
Granturi acordate beneficiarilor in interiorul tarii	08	8602	263	1 500,0	1 400,0		-1 400,0
Granturi curente acordate beneficiarilor in interiorul tarii	08	8602	2631	1 500,0	1 400,0		-1 400,0
Granturi curente acordate altor beneficiari in interiorul tarii	08	8602	26319	1 500,0	1 400,0		-1 400,0
Granturi curente acordate altor beneficiari in interiorul tarii	08	8602	263190	1 500,0	1 400,0		-1 400,0
Prestatii sociale	08	8602	27	659,3	658,9	37,4	-621,5
Prestatii de asistenta sociala	08	8602	272	504,0	504,0		-504,0
Compensatii	08	8602	2725	504,0	504,0		-504,0
Compensatii	08	8602	27250	504,0	504,0		-504,0
Compensatii	08	8602	272500	504,0	504,0		-504,0
Prestatii sociale ale angajatorilor	08	8602	273	155,3	154,9	37,4	-117,5
Indemnizatii pentru incapacitatea temporara de munca achitate din mijloacele financiare ale angajatorului	08	8602	2735	155,3	154,9	37,4	-117,5
Indemnizatii pentru incapacitatea temporara de munca achitate din mijloacele financiare ale angajatorului	08	8602	27350	155,3	154,9	37,4	-117,5
Indemnizatii pentru incapacitatea temporara de munca achitate din mijloacele financiare ale angajatorului	08	8602	273500	155,3	154,9	37,4	-117,5
IV. ACTIVE NEFINANCIARE	08	8602		5 677,1	8 633,4	723,9	-7 909,5
Mijloace fixe	08	8602	31	4 392,5	7 161,8	96,8	-7 065,0
Cladiri	08	8602	311	270,0			0,0
Majorarea valorii cladirilor	08	8602	3111	270,0			0,0
Reparatii capitale ale cladirilor	08	8602	31112	270,0			0,0
Reparatii capitale ale cladirilor	08	8602	311120	270,0			0,0
Constructii speciale	08	8602	312	30,0			0,0
Majorarea valorii constructiilor speciale	08	8602	3121	30,0			0,0
Procurarea constructiilor speciale	08	8602	31211	20,0			0,0
Procurarea constructiilor speciale	08	8602	312110	20,0			0,0

(mii lei)

Denumirea	Funcția F1-F3	Subprogra m P1-P2	ECO K1-K6	Aprobat	Precizat	Executat	Devieri Executat/precizat)
1	5	6	8	9	10	11	11
Reparatii capitale ale constructiilor speciale	08	8602	31212	10,0			0,0
Reparatii capitale ale constructiilor speciale	08	8602	312120	10,0			0,0
Masini si utilaje	08	8602	314	1 047,5	1 011,3	79,5	-931,8
Majorarea valorii masinilor si utilajelor	08	8602	3141	1 047,5	1 011,3	79,5	-931,8
Procurarea masinilor si utilajelor	08	8602	31411	1 047,5	1 011,3	79,5	-931,8
Procurarea masinilor si utilajelor	08	8602	314110	1 047,5	1 011,3	79,5	-931,8
Mijloace de transport	08	8602	315	20,0			0,0
Majorarea valorii mijloacelor de transport	08	8602	3151	20,0			0,0
Procurarea mijloacelor de transport	08	8602	31511	20,0			0,0
Procurarea mijloacelor de transport	08	8602	315110	20,0			0,0
Unelte si scule, inventar de productie si gospodaresc	08	8602	316	80,0	70,0	17,3	-52,7
Majorarea valorii uneltelor si sculelor, inventarului de productie si gospodaresc	08	8602	3161	80,0	70,0	17,3	-52,7
Procurarea uneltelor si sculelor, inventarului de productie si gospodaresc	08	8602	31611	80,0	70,0	17,3	-52,7
Procurarea uneltelor si sculelor, inventarului de productie si gospodaresc	08	8602	316110	80,0	70,0	17,3	-52,7
Active nemateriale	08	8602	317	5,0			0,0
Majorarea valorii activelor nemateriale	08	8602	3171	5,0			0,0
Procurarea activelor nemateriale	08	8602	31711	5,0			0,0
Procurarea activelor nemateriale	08	8602	317110	5,0			0,0
Investitii capitale in active in curs de executie	08	8602	319	2 940,0	6 080,5		-6 080,5
Investitii capitale in active materiale in curs de executie	08	8602	3192	2 940,0	6 080,5		-6 080,5
Cladiri in curs de executie	08	8602	31921	10,0	10,0		-10,0
Cladiri in curs de executie	08	8602	319210	10,0	10,0		-10,0
Constructii speciale in curs de executie	08	8602	31922	2 900,0	6 040,5		-6 040,5
Constructii speciale in curs de executie	08	8602	319220	2 900,0	6 040,5		-6 040,5
Pregatirea proiectelor	08	8602	31924	30,0	30,0		-30,0
Pregatirea proiectelor	08	8602	319240	30,0	30,0		-30,0
Stocuri de materiale circulante	08	8602	33	1 284,6	1 471,6	627,1	-844,5
Combustibil, carburanti si lubrifianti	08	8602	331	130,0	130,0	60,0	-70,0
Majorarea valorii combustibilului, carburantilor si lubrifiantilor	08	8602	3311	130,0	130,0	60,0	-70,0
Procurarea combustibilului, carburantilor si lubrifiantilor	08	8602	33111	130,0	130,0	60,0	-70,0
Procurarea combustibilului, carburantilor si lubrifiantilor	08	8602	331110	130,0	130,0	60,0	-70,0
Piese de schimb	08	8602	332	30,0	20,0	0,5	-19,5
Majorarea valorii pieselor de schimb	08	8602	3321	30,0	20,0	0,5	-19,5
Procurarea pieselor de schimb	08	8602	33211	30,0	20,0	0,5	-19,5
Procurarea pieselor de schimb	08	8602	332110	30,0	20,0	0,5	-19,5
Medicamente si materiale sanitare	08	8602	334	66,6	51,6	10,9	-40,7
Majorarea valorii medicamentelor si materialelor sanitare	08	8602	3341	66,6	51,6	10,9	-40,7
Procurarea medicamentelor si materialelor sanitare	08	8602	33411	66,6	51,6	10,9	-40,7
Procurarea medicamentelor si materialelor sanitare	08	8602	334110	66,6	51,6	10,9	-40,7
Materiale pentru scopuri didactice, stiintifice si alte scopuri	08	8602	335	94,0	94,0	1,0	-93,0
Majorarea valorii materialelor pentru scopuri didactice, stiintifice si alte scopuri	08	8602	3351	94,0	94,0	1,0	-93,0
Procurarea materialelor pentru scopuri didactice, stiintifice si alte scopuri	08	8602	33511	94,0	94,0	1,0	-93,0
Procurarea materialelor pentru scopuri didactice, stiintifice si alte scopuri	08	8602	335110	94,0	94,0	1,0	-93,0
Materiale de uz gospodaresc si rechizite de birou	08	8602	336	313,0	195,0	90,5	-104,5
Majorarea valorii materialelor de uz gospodaresc si rechizitelor de birou	08	8602	3361	313,0	195,0	90,5	-104,5
Procurarea materialelor de uz gospodaresc si rechizitelor de birou	08	8602	33611	313,0	195,0	90,5	-104,5
Procurarea materialelor de uz gospodaresc si rechizitelor de birou	08	8602	336110	313,0	195,0	90,5	-104,5
Materiale de constructie	08	8602	337	214,0	408,0	261,7	-146,3
Majorarea valorii materialelor de constructie	08	8602	3371	214,0	408,0	261,7	-146,3
Procurarea materialelor de constructie	08	8602	33711	214,0	408,0	261,7	-146,3
Procurarea materialelor de constructie	08	8602	337110	214,0	408,0	261,7	-146,3
Accesorii de pat, imbracaminte, incaltaminte	08	8602	338	100,0	130,3	33,0	-97,3
Majorarea valorii accesoriilor de pat, imbracamintei, incaltamintei	08	8602	3381	100,0	130,3	33,0	-97,3
Procurarea accesoriilor de pat, imbracamintei, incaltamintei	08	8602	33811	100,0	130,3	33,0	-97,3
Procurarea accesoriilor de pat, imbracamintei, incaltamintei	08	8602	338110	100,0	130,3	33,0	-97,3

(mii lei)

Denumirea	Funcția F1-F3	Subprogra m P1-P2	ECO K1-K6	Aprobat	Precizat	Executat	Devieri Executat/precizat)
1	5	6	8	9	10	11	11
Alte materiale	08	8602	339	337,0	442,7	169,5	-273,2
Majorarea valorii altor materiale	08	8602	3391	337,0	442,7	169,5	-273,2
Procurarea altor materiale	08	8602	33911	337,0	442,7	169,5	-273,2
Procurarea altor materiale	08	8602	339110	337,0	442,7	169,5	-273,2
<i>Tineret</i>	08	8603					0,0
II. CHELTUIELI SI ACTIVE NEFINANCIARE	08	8603		2 822,7	3 056,7	1 344,7	-1 712,0
III. CHELTUIELI	08	8603		2 693,8	2 927,8	1 273,4	-1 654,4
<i>Cheltuieli de personal</i>	08	8603	21	2 037,3	2 037,3	1 239,6	-797,7
Remunerarea muncii	08	8603	211	1 579,3	1 579,3	1 049,3	-530,0
Remunerarea muncii angajatilor conform statelor	08	8603	2111	1 579,3	1 579,3	1 049,3	-530,0
Remunerarea muncii angajatilor conform statelor	08	8603	21118	1 579,3	1 579,3	1 049,3	-530,0
Remunerarea muncii angajatilor conform statelor	08	8603	211180	1 579,3	1 579,3	1 049,3	-530,0
Contributii de asigurari obligatorii	08	8603	212	458,0	458,0	190,4	-267,6
Contributii de asigurari sociale de stat obligatorii	08	8603	2121	458,0	458,0	190,4	-267,6
Contributii de asigurari sociale de stat obligatorii	08	8603	21210	458,0	458,0	190,4	-267,6
Contributii de asigurari sociale de stat obligatorii	08	8603	212100	458,0	458,0	190,4	-267,6
<i>Bunuri si servicii</i>	08	8603	22	594,0	594,0	11,6	-582,4
Servicii	08	8603	222	594,0	594,0	11,6	-582,4
Servicii energetice si comunale	08	8603	2221	545,9	545,9	0,3	-545,6
Energie electrica	08	8603	22211	28,6	28,6		-28,6
Energie electrica	08	8603	222110	28,6	28,6		-28,6
Energie termica	08	8603	22213	491,3	491,3		-491,3
Energie termica	08	8603	222130	491,3	491,3		-491,3
Apa si canalizare	08	8603	22214	24,0	24,0	0,2	-23,8
Apa si canalizare	08	8603	222140	24,0	24,0	0,2	-23,8
Alte servicii comunale	08	8603	22219	2,0	2,0	0,1	-1,9
Alte servicii comunale	08	8603	222190	2,0	2,0	0,1	-1,9
Servicii informationale si de telecomunicatii	08	8603	2222	11,8	11,8	1,3	-10,5
Servicii informationale	08	8603	22221	11,8	11,8	1,3	-10,5
Servicii informationale	08	8603	222210	11,8	11,8	1,3	-10,5
Servicii de reparatii curente	08	8603	2225	5,0	0,5		-0,5
Servicii de reparatii curente	08	8603	22250	5,0	0,5		-0,5
Servicii de reparatii curente	08	8603	222500	5,0	0,5		-0,5
Formare profesionala	08	8603	2226	3,5	3,5	3,5	0,0
Formare profesionala	08	8603	22260	3,5	3,5	3,5	0,0
Formare profesionala	08	8603	222600	3,5	3,5	3,5	0,0
Deplasari de serviciu	08	8603	2227	14,8	14,8	1,2	-13,6
Deplasari de serviciu in interiorul tarii	08	8603	22271	14,8	14,8	1,2	-13,6
Deplasari de serviciu in interiorul tarii	08	8603	222710	14,8	14,8	1,2	-13,6
Alte servicii	08	8603	2229	13,0	17,5	5,3	-12,2
Servicii de paza	08	8603	22294	5,0	9,5	4,6	-4,9
Servicii de paza	08	8603	222940	5,0	9,5	4,6	-4,9
Servicii neatribuite altor aliniate	08	8603	22299	8,0	8,0	0,7	-7,3
Servicii neatribuite altor aliniate	08	8603	222990	8,0			0,0
Servicii neatribuite altor aliniate	08	8603	222999		8,0	0,7	-7,3
<i>Prestatii sociale</i>	08	8603	27	12,5	12,5	2,2	-10,3
Prestatii sociale ale angajatorilor	08	8603	273	12,5	12,5	2,2	-10,3
Indemnizatii pentru incapacitatea temporara de munca achitate din mijloacele financiare ale angajatorului	08	8603	2735	12,5	12,5	2,2	-10,3
Indemnizatii pentru incapacitatea temporara de munca achitate din mijloacele financiare ale angajatorului	08	8603	27350	12,5	12,5	2,2	-10,3
Indemnizatii pentru incapacitatea temporara de munca achitate din mijloacele financiare ale angajatorului	08	8603	273500	12,5	12,5	2,2	-10,3
<i>Alte cheltuieli</i>	08	8603	28	50,0	284,0	20,0	-264,0
Alte cheltuieli curente	08	8603	281	50,0	284,0	20,0	-264,0
Burse	08	8603	2812		234,0		-234,0
Alte plati asociate cu bursa	08	8603	28123		234,0		-234,0
Alte plati asociate cu bursa	08	8603	281230		234,0		-234,0
Cheltuieli curente neatribuite la alte categorii	08	8603	2819	50,0	50,0	20,0	-30,0
Cheltuieli curente neatribuite la alte categorii	08	8603	28190	50,0	50,0	20,0	-30,0
Cheltuieli curente neatribuite la alte categorii	08	8603	281900	50,0	50,0	20,0	-30,0
IV. ACTIVE NEFINANCIARE	08	8603		128,9	128,9	71,3	-57,6
<i>Stocuri de materiale circulante</i>	08	8603	33	128,9	128,9	71,3	-57,6
Medicamente si materiale sanitare	08	8603	334	4,9	4,9		-4,9
Majorarea valorii medicamentelor si materialelor sanitare	08	8603	3341	4,9	4,9		-4,9
Procurarea medicamentelor si materialelor sanitare	08	8603	33411	4,9	4,9		-4,9
Procurarea medicamentelor si materialelor sanitare	08	8603	334110	4,9	4,9		-4,9
Materiale de uz gospodaresc si rechizite de birou	08	8603	336	20,0	20,0	15,8	-4,2
Majorarea valorii materialelor de uz gospodaresc si rechizitelor de birou	08	8603	3361	20,0	20,0	15,8	-4,2

(mii lei)

Denumirea	Funcția F1-F3	Subprogra m P1-P2	ECO K1-K6	Aprobat	Precizat	Executat	Devieri Executat/precizat)
1	5	6	8	9	10	11	11
Procurarea materialelor de uz gospodaresc si rechizitelor de birou	08	8603	33611	20,0	20,0	15,8	-4,2
Procurarea materialelor de uz gospodaresc si rechizitelor de birou	08	8603	336110	20,0	20,0	15,8	-4,2
Materiale de constructie	08	8603	337	10,0	10,0	0,3	-9,7
Majorarea valorii materialelor de constructie	08	8603	3371	10,0	10,0	0,3	-9,7
Procurarea materialelor de constructie	08	8603	33711	10,0	10,0	0,3	-9,7
Procurarea materialelor de constructie	08	8603	337110	10,0	10,0	0,3	-9,7
Alte materiale	08	8603	339	94,0	94,0	55,3	-38,7
Majorarea valorii altor materiale	08	8603	3391	94,0	94,0	55,3	-38,7
Procurarea altor materiale	08	8603	33911	94,0	94,0	55,3	-38,7
Procurarea altor materiale	08	8603	339110	94,0	94,0	55,3	-38,7
<i>Invatamint</i>	09						
I. VENITURI	09			587 774,4	600 324,7	307 840,7	-292 484,0
<i>Granturi primite</i>	09		13		200,0	491,3	291,3
Granturi primite de la organizatiile internationale	09		132		200,0	491,3	291,3
Granturi capitale primite de la organizatiile internationale	09		1322		200,0	491,3	291,3
Granturi capitale primite de la organizatiile internationale pentru proiecte finantate din surse externe	09		13222		200,0	491,3	291,3
Granturi capitale primite de la organizatiile internationale pentru proiecte finantate din surse externe pentru bugetul local de nivelul 2	09		132222		200,0	491,3	291,3
<i>Alte venituri</i>	09		14	587 774,4	600 124,7	307 349,4	-292 775,3
Venituri din vnzarea marfurilor si serviciilor	09		142	16 214,6	16 214,6	8 455,0	-7 759,6
Comercializarea marfurilor si serviciilor de catre institutiile bugetare	09		1423	16 214,6	16 214,6	8 455,0	-7 759,6
Incasari de la prestarea serviciilor cu plata	09		14231	14 729,6	14 729,6	7 693,1	-7 036,5
Incasari de la prestarea serviciilor cu plata	09		142310	14 729,6	14 729,6	7 693,1	-7 036,5
Plata pentru locatiunea bunurilor patrimoniului public	09		14232	1 485,0	1 485,0	761,9	-723,1
Plata pentru locatiunea bunurilor patrimoniului public	09		142320	1 485,0	1 485,0	761,9	-723,1
Donatii voluntare	09		144		54,7	54,6	-0,1
Donatii voluntare pentru cheltuieli capitale	09		1442		54,7	54,6	-0,1
Donatii voluntare pentru cheltuieli capitale din surse externe	09		14422		54,7	54,6	-0,1
Donatii voluntare pentru cheltuieli capitale din surse externe pentru institutiile bugetare	09		144224		54,7	54,6	-0,1
ALTE VENITURI SI FINANTARI	09		149	571 559,8	583 855,4	298 839,8	-285 015,6
Finantare de la buget	09		1498	571 559,8	583 855,4	298 839,8	-285 015,6
Finantare de la buget	09		14980	571 559,8	583 855,4	298 839,8	-285 015,6
Finantare de la buget	09		149800	571 559,8	583 855,4	298 839,8	-285 015,6
VII. ACTIVE FINANCIARE	09					-3,3	-3,3
<i>Diferenta de curs valutar</i>	09		42			126,3	126,3
Diferenta de curs pozitiva	09		421			126,3	126,3
Diferenta de curs pozitiva	09		4210			126,3	126,3
Diferenta de curs pozitiva	09		42100			126,3	126,3
Diferenta de curs pozitiva	09		421000			126,3	126,3
Diferenta de curs negativa	09		422			-129,6	-129,6
Diferenta de curs negativa	09		4220			-129,6	-129,6
Diferenta de curs negativa	09		42200			-129,6	-129,6
Diferenta de curs negativa	09		422000			-129,6	-129,6
IX. MODIFICAREA SOLDULUI DE MIJLOACE BANESTI	09					227,1	227,1
Sold de mijloace banesti la inceputul perioadei	09		910000			286,4	286,4
Corectarea soldului de mijloace banesti	09		920000			-59,3	-59,3
V. SOLD BUGETAR	09			13 737,7	1 062,8	3 585,7	4 648,5
VI. SURSELE DE FINANTARE	09			13 737,7	1 062,8	-3 809,5	-4 872,3
IX. MODIFICAREA SOLDULUI DE MIJLOACE BANESTI	09			13 737,7	1 062,8	-3 809,5	-4 872,3
Sold de mijloace banesti la sfirsitul perioadei	09		930000	13 737,7	1 062,8	-3 809,5	-4 872,3
<i>Invatamint</i>	09	88					
<i>Politicii si management in domeniul educatiei si cercetarii</i>	09	8801					0,0
II. CHELTUIELI SI ACTIVE NEFINANCIARE	09	8801		4 521,5	5 276,3	2 351,9	-2 924,4
III. CHELTUIELI	09	8801		4 493,5	5 170,5	2 350,8	-2 819,7
<i>Cheltuieli de personal</i>	09	8801	21	4 051,5	4 051,5	1 958,4	-2 093,1
Remunerarea muncii	09	8801	211	3 140,7	3 140,7	1 684,9	-1 455,8
Remunerarea muncii angajatilor conform statelor	09	8801	2111	2 885,3	2 885,3	1 568,2	-1 317,1
Remunerarea muncii angajatilor conform statelor	09	8801	21118	2 885,3	2 885,3	1 568,2	-1 317,1
Remunerarea muncii angajatilor conform statelor	09	8801	211180	2 885,3	2 885,3	1 568,2	-1 317,1

(mii lei)

Denumirea	Funcția F1-F3	Subprogra m P1-P2	ECO K1-K6	Aprobat	Precizat	Executat	Devieri Executat/precizat
	5	6	8	9	10	11	11
1							
Alte plati banesti ale angajatilor	09	8801	2113	255,4	255,4	116,7	-138,7
Compensatie pentru alimentatie	09	8801	21131	255,4	255,4	116,7	-138,7
Compensatie pentru alimentatie	09	8801	211310	255,4	255,4	116,7	-138,7
Contributii de asigurari obligatorii	09	8801	212	910,8	910,8	273,5	-637,3
Contributii de asigurari sociale de stat obligatorii	09	8801	2121	910,8	910,8	273,5	-637,3
Contributii de asigurari sociale de stat obligatorii	09	8801	21210	910,8	910,8	273,5	-637,3
Contributii de asigurari sociale de stat obligatorii	09	8801	212100	910,8	910,8	273,5	-637,3
Bunuri si servicii	09	8801	22	113,0	110,0	80,6	-29,4
Servicii	09	8801	222	113,0	110,0	80,6	-29,4
Servicii informationale si de telecomunicatii	09	8801	2222	30,0	19,0	7,0	-12,0
Servicii informationale	09	8801	22221	20,0	9,0	4,4	-4,6
Servicii informationale	09	8801	222210	20,0	9,0	4,4	-4,6
Servicii de telecomunicatii	09	8801	22222	10,0	10,0	2,5	-7,5
Servicii de telecomunicatii	09	8801	222220	10,0	10,0	2,5	-7,5
Servicii de reparatii curente	09	8801	2225	50,0	50,0	50,0	0,0
Servicii de reparatii curente	09	8801	22250	50,0	50,0	50,0	0,0
Servicii de reparatii curente	09	8801	222500	50,0	50,0	50,0	0,0
Formare profesionala	09	8801	2226	3,0	2,0		-2,0
Formare profesionala	09	8801	22260	3,0	2,0		-2,0
Formare profesionala	09	8801	222600	3,0	2,0		-2,0
Deplasari de serviciu	09	8801	2227	10,0	19,0	15,4	-3,6
Deplasari de serviciu in interiorul tarii	09	8801	22271	5,0	14,0	10,4	-3,6
Deplasari de serviciu in interiorul tarii	09	8801	222710	5,0	14,0	10,4	-3,6
Deplasari de serviciu peste hotare	09	8801	22272	5,0	5,0	5,0	0,0
Deplasari de serviciu peste hotare	09	8801	222720	5,0	5,0	5,0	0,0
Deplasari de serviciu peste hotare	09	8801	2229	20,0	20,0	8,2	-11,8
Alte servicii	09	8801	22298	5,0	5,0		-5,0
Servicii postale si curierat	09	8801	222980	5,0	5,0		-5,0
Servicii postale si curierat	09	8801	22299	15,0	15,0	8,2	-6,8
Servicii neatribuite altor aliniate	09	8801	222990	15,0			0,0
Servicii neatribuite altor aliniate	09	8801	222999		15,0	8,2	-6,8
Servicii neatribuite altor aliniate	09	8801	27	329,0	1 009,0	311,9	-697,1
Prestatii sociale	09	8801	273	329,0	1 009,0	311,9	-697,1
Prestatii sociale ale angajatorilor	09	8801	273	329,0	1 009,0	311,9	-697,1
Indemnizatii pentru incapacitatea temporara de munca achitate din mijloacele financiare ale angajatorului	09	8801	2735	15,0	15,0	6,3	-8,7
Indemnizatii pentru incapacitatea temporara de munca achitate din mijloacele financiare ale angajatorului	09	8801	27350	15,0	15,0	6,3	-8,7
Indemnizatii pentru incapacitatea temporara de munca achitate din mijloacele financiare ale angajatorului	09	8801	273500	15,0	15,0	6,3	-8,7
Indemnizatii acordate de angajator	09	8801	2737	68,0	748,0	305,6	-442,4
Indemnizatii cu caracter periodic acordate de angajator	09	8801	27371	68,0	748,0	305,6	-442,4
Indemnizatii lunare pentru personalul din cadrul autoritatilor administratiei publice locale	09	8801	273711	68,0	748,0	305,6	-442,4
Alte prestatii sociale ale angajatorilor	09	8801	2739	246,0	246,0		-246,0
Alte prestatii sociale ale angajatorilor	09	8801	27390	246,0	246,0		-246,0
Alte prestatii sociale ale angajatorilor	09	8801	273900	246,0	246,0		-246,0
Alte prestatii sociale ale angajatorilor	09	8801		28,0	105,8	1,1	-104,7
IV. ACTIVE NEFINANCIARE	09	8801					
Mijloace fixe	09	8801	31	6,0	2,0		-2,0
Active nemateriale	09	8801	317	6,0	2,0		-2,0
Majorarea valorii activelor nemateriale	09	8801	3171	6,0	2,0		-2,0
Procurarea activelor nemateriale	09	8801	31711	6,0	2,0		-2,0
Procurarea activelor nemateriale	09	8801	317110	6,0	2,0		-2,0
Stocuri de materiale circulante	09	8801	33	22,0	103,8	1,1	-102,7
Materiale de uz gospodaresc si rechizite de birou	09	8801	336	20,0	15,0		-15,0
Majorarea valorii materialelor de uz gospodaresc si rechizitelor de birou	09	8801	3361	20,0	15,0		-15,0
Procurarea materialelor de uz gospodaresc si rechizitelor de birou	09	8801	33611	20,0	15,0		-15,0
Procurarea materialelor de uz gospodaresc si rechizitelor de birou	09	8801	336110	20,0	15,0		-15,0
Alte materiale	09	8801	339	2,0	88,8	1,1	-87,7
Majorarea valorii altor materiale	09	8801	3391	2,0	88,8	1,1	-87,7
Procurarea altor materiale	09	8801	33911	2,0	88,8	1,1	-87,7
Procurarea altor materiale	09	8801	339110	2,0	88,8	1,1	-87,7
Educatie timpurie	09	8802					
II. CHELTUIELI SI ACTIVE NEFINANCIARE	09	8802		228 008,5	228 086,5	102 160,7	-125 925,8
III. CHELTUIELI	09	8802		178 253,4	177 517,0	83 627,6	-93 889,4
Cheltuieli de personal	09	8802	21	145 354,3	145 377,6	76 778,9	-68 598,7
Remunerarea muncii	09	8802	211	112 677,8	112 695,8	59 509,2	-53 186,6
Remunerarea muncii angajatilor conform statelor	09	8802	2111	112 677,8	112 695,8	59 509,2	-53 186,6

(mii lei)

Denumirea	Funcția F1-F3	Subprogra m P1-P2	ECO K1-K6	Aprobat	Precizat	Executat	Devieri Executat/precizat)
1	5	6	8	9	10	11	11
Remunerarea muncii angajatilor conform statelor	09	8802	21118	112 677,8	112 695,8	59 509,2	-53 186,6
Remunerarea muncii angajatilor conform statelor	09	8802	211180	112 677,8	112 695,8	59 509,2	-53 186,6
Contributii de asigurari obligatorii	09	8802	212	32 676,5	32 681,8	17 269,7	-15 412,1
Contributii de asigurari sociale de stat obligatorii	09	8802	2121	32 676,5	32 681,8	17 269,7	-15 412,1
Contributii de asigurari sociale de stat obligatorii	09	8802	21210	32 676,5	32 681,8	17 269,7	-15 412,1
Contributii de asigurari sociale de stat obligatorii	09	8802	212100	32 676,5	32 681,8	17 269,7	-15 412,1
Bunuri si servicii	09	8802	22	30 159,5	29 399,8	6 578,5	-22 821,3
Bunuri si servicii	09	8802	222	30 159,5	29 399,8	6 578,5	-22 821,3
Servicii	09	8802	2221	27 440,9	27 442,4	6 053,4	-21 389,0
Servicii energetice si comunale	09	8802	22211	5 525,1	5 525,1		-5 525,1
Energie electrica	09	8802	222110	5 525,1	5 525,1		-5 525,1
Energie electrica	09	8802	22212	464,4	464,4		-464,4
Gaze	09	8802	222120	464,4	464,4		-464,4
Gaze	09	8802	22213	18 526,0	18 526,0	5 922,8	-12 603,2
Energie termica	09	8802	222130	18 526,0	18 526,0	5 922,8	-12 603,2
Energie termica	09	8802	22214	2 441,0	2 441,0	46,8	-2 394,2
Apa si canalizare	09	8802	222140	2 441,0	2 441,0	46,8	-2 394,2
Alte servicii comunale	09	8802	22219	484,4	485,9	83,8	-402,1
Alte servicii comunale	09	8802	222190	484,4	485,9	83,8	-402,1
Servicii informationale si de telecomunicatii	09	8802	2222	834,9	689,9	263,1	-426,8
Servicii informationale	09	8802	22221	803,8	658,8	258,1	-400,7
Servicii informationale	09	8802	222210	803,8	658,8	258,1	-400,7
Servicii de telecomunicatii	09	8802	22222	31,1	31,1	4,9	-26,2
Servicii de telecomunicatii	09	8802	222220	31,1	31,1	4,9	-26,2
Servicii de reparatii curente	09	8802	2225	1 000,0	486,8	112,2	-374,6
Servicii de reparatii curente	09	8802	22250	1 000,0	486,8	112,2	-374,6
Servicii de reparatii curente	09	8802	222500	1 000,0	486,8	112,2	-374,6
Formare profesionala	09	8802	2226	23,3	23,3	10,1	-13,2
Formare profesionala	09	8802	22260	23,3	23,3	10,1	-13,2
Formare profesionala	09	8802	222600	23,3	23,3	10,1	-13,2
Deplasari de serviciu	09	8802	2227	32,0	41,0	14,8	-26,2
Deplasari de serviciu in interiorul tarii	09	8802	22271		9,0	7,2	-1,8
Deplasari de serviciu in interiorul tarii	09	8802	222710		9,0	7,2	-1,8
Deplasari de serviciu peste hotare	09	8802	22272	32,0	32,0	7,6	-24,4
Deplasari de serviciu peste hotare	09	8802	222720	32,0	32,0	7,6	-24,4
Deplasari de serviciu peste hotare	09	8802	222720	32,0	32,0	7,6	-24,4
Alte servicii	09	8802	2229	828,4	716,4	125,0	-591,4
Servicii editoriale	09	8802	22291	70,0	70,0		-70,0
Servicii editoriale	09	8802	222910	70,0	70,0		-70,0
Servicii de paza	09	8802	22294	20,0	20,0	4,4	-15,6
Servicii de paza	09	8802	222940	20,0	20,0	4,4	-15,6
Servicii postale si curierat	09	8802	22298		3,5		-3,5
Servicii postale si curierat	09	8802	222980		3,5		-3,5
Servicii neatribuite altor aliniate	09	8802	22299	738,4	622,9	120,6	-502,3
Servicii pentru elaborarea studiilor de fezabilitate/fezabilitate	09	8802	222991	3,5			0,0
Servicii neatribuite altor aliniate	09	8802	222999	734,9	622,9	120,6	-502,3
Prestatii sociale	09	8802	27	2 739,6	2 739,6	270,1	-2 469,5
Prestatii de asistenta sociala	09	8802	272	2 048,0	2 048,0		-2 048,0
Compensatii	09	8802	2725	2 048,0	2 048,0		-2 048,0
Compensatii	09	8802	27250	2 048,0	2 048,0		-2 048,0
Compensatii	09	8802	272500	2 048,0	2 048,0		-2 048,0
Prestatii sociale ale angajatorilor	09	8802	273	691,6	691,6	270,1	-421,5
Indemnizatii pentru incapacitatea temporara de munca achitate din mijloacele financiare ale angajatorului	09	8802	2735	691,6	691,6	270,1	-421,5
Indemnizatii pentru incapacitatea temporara de munca achitate din mijloacele financiare ale angajatorului	09	8802	27350	691,6	691,6	270,1	-421,5
Indemnizatii pentru incapacitatea temporara de munca achitate din mijloacele financiare ale angajatorului	09	8802	273500	691,6	691,6	270,1	-421,5
IV. ACTIVE NEFINANCIARE	09	8802		49 755,1	50 569,5	18 533,2	-32 036,3
Mijloace fixe	09	8802	31	11 177,0	11 879,4	1 264,8	-10 614,6
Cladiri	09	8802	311	8 817,0	9 611,4	885,7	-8 725,7
Cladiri	09	8802	3111	8 817,0	9 611,4	885,7	-8 725,7
Majorarea valorii cladirilor	09	8802	31112	8 817,0	9 611,4	885,7	-8 725,7
Reparatii capitale ale cladirilor	09	8802	311120	8 817,0	9 611,4	885,7	-8 725,7
Reparatii capitale ale cladirilor	09	8802	311120	8 817,0	9 611,4	885,7	-8 725,7
Masini si utilaje	09	8802	314	1 000,0	948,0	19,2	-928,8
Masini si utilaje	09	8802	3141	1 000,0	948,0	19,2	-928,8
Majorarea valorii masinilor si utilajelor	09	8802	31411	1 000,0	948,0	19,2	-928,8
Procurarea masinilor si utilajelor	09	8802	314110	1 000,0	948,0	19,2	-928,8
Procurarea masinilor si utilajelor	09	8802	314110	1 000,0	948,0	19,2	-928,8
Unelte si scule, inventar de productie si gospodaresc	09	8802	316	1 000,0	960,0		-960,0
Unelte si scule, inventar de productie si gospodaresc	09	8802	3161	1 000,0	960,0		-960,0
Majorarea valorii uneltelor si sculelor, inventarului de productie si gospodaresc	09	8802	3161	1 000,0	960,0		-960,0

(mii lei)

Denumirea	Funcția F1-F3	Subprogram P1-P2	ECO K1-K6	Aprobat	Precizat	Executat	Devieri Executat/precizat)
1	5	6	8	9	10	11	11
Procurarea uneltelor si sculelor, inventarului de productie si gospodaresc	09	8802	31611	1 000,0	960,0		-960,0
Procurarea uneltelor si sculelor, inventarului de productie si gospodaresc	09	8802	316110	1 000,0	960,0		-960,0
Alte mijloace fixe	09	8802	318	360,0	360,0	359,9	-0,1
Majorarea valorii altor mijloace fixe	09	8802	3181	360,0	360,0	359,9	-0,1
Procurarea altor mijloace fixe	09	8802	31811	360,0	360,0	359,9	-0,1
Procurarea altor mijloace fixe	09	8802	318110	360,0	360,0	359,9	-0,1
Stocuri de materiale circulante	09	8802	33	38 578,1	38 690,1	17 268,3	-21 421,8
Piese de schimb	09	8802	332		60,0	6,0	-54,0
Majorarea valorii pieselor de schimb	09	8802	3321		60,0	6,0	-54,0
Procurarea pieselor de schimb	09	8802	332110		60,0	6,0	-54,0
Procurarea pieselor de schimb	09	8802	333	36 798,1	36 798,1	16 795,6	-20 002,5
Produce alimentare	09	8802	3331	36 798,1	36 798,1	16 795,6	-20 002,5
Majorarea valorii produselor alimentare	09	8802	33311	36 798,1	36 798,1	16 795,6	-20 002,5
Procurarea produselor alimentare	09	8802	333110	36 798,1	36 798,1	16 795,6	-20 002,5
Procurarea produselor alimentare	09	8802	334	100,0	100,0		-100,0
Medicamente si materiale sanitare	09	8802	3341	100,0	100,0		-100,0
Majorarea valorii medicamentelor si materialelor sanitare	09	8802	33411	100,0	100,0		-100,0
Procurarea medicamentelor si materialelor sanitare	09	8802	334110	100,0	100,0		-100,0
Procurarea medicamentelor si materialelor sanitare	09	8802	335	180,0	180,0		-180,0
Materiale pentru scopuri didactice, stiintifice si alte scopuri	09	8802	335	180,0	180,0		-180,0
Majorarea valorii materialelor pentru scopuri didactice, stiintifice si alte scopuri	09	8802	3351	180,0	180,0		-180,0
Procurarea materialelor pentru scopuri didactice, stiintifice si alte scopuri	09	8802	33511	180,0	180,0		-180,0
Procurarea materialelor pentru scopuri didactice, stiintifice si alte scopuri	09	8802	335110	180,0	180,0		-180,0
Materiale de uz gospodaresc si rechizite de birou	09	8802	336	500,0	552,0	418,8	-133,2
Majorarea valorii materialelor de uz gospodaresc si rechizitelor de birou	09	8802	3361	500,0	552,0	418,8	-133,2
Procurarea materialelor de uz gospodaresc si rechizitelor de birou	09	8802	33611	500,0	552,0	418,8	-133,2
Procurarea materialelor de uz gospodaresc si rechizitelor de birou	09	8802	336110	500,0	552,0	418,8	-133,2
Materiale de constructie	09	8802	337	500,0	500,0	7,4	-492,6
Majorarea valorii materialelor de constructie	09	8802	3371	500,0	500,0	7,4	-492,6
Procurarea materialelor de constructie	09	8802	33711	500,0	500,0	7,4	-492,6
Procurarea materialelor de constructie	09	8802	337110	500,0	500,0	7,4	-492,6
Procurarea materialelor de constructie	09	8802	338	250,0	250,0	36,6	-213,4
Accesorii de pat, imbracaminte, incaltaminte	09	8802	3381	250,0	250,0	36,6	-213,4
Majorarea valorii accesoriilor de pat, imbracamintei, incaltamintei	09	8802	3381	250,0	250,0	36,6	-213,4
Procurarea accesoriilor de pat, imbracamintei, incaltamintei	09	8802	33811	250,0	250,0	36,6	-213,4
Procurarea accesoriilor de pat, imbracamintei, incaltamintei	09	8802	338110	250,0	250,0	36,6	-213,4
Alte materiale	09	8802	339	250,0	250,0	4,0	-246,0
Majorarea valorii altor materiale	09	8802	3391	250,0	250,0	4,0	-246,0
Procurarea altor materiale	09	8802	33911	250,0	250,0	4,0	-246,0
Procurarea altor materiale	09	8802	339110	250,0	250,0	4,0	-246,0
Invatamint primar	09	8803		15 667,2	16 076,8	8 198,9	-7 877,9
II. CHELTUIELI SI ACTIVE NEFINANCIARE	09	8803		12 621,5	13 031,1	8 191,8	-4 839,3
III. CHELTUIELI	09	8803		9 364,2	9 773,8	6 752,2	-3 021,6
<i>Cheltuieli de personal</i>	09	8803	21	9 364,2	9 773,8	6 752,2	-3 021,6
Remunerarea muncii	09	8803	211	7 259,1	7 576,6	5 234,3	-2 342,3
Remunerarea muncii angajatilor conform statelor	09	8803	2111	7 259,1	7 576,6	5 234,3	-2 342,3
Remunerarea muncii angajatilor conform statelor	09	8803	21118	7 259,1	7 576,6	5 234,3	-2 342,3
Remunerarea muncii angajatilor conform statelor	09	8803	211180	7 259,1	7 576,6	5 234,3	-2 342,3
Contributii de asigurari obligatorii	09	8803	212	2 105,1	2 197,2	1 517,9	-679,3
Contributii de asigurari sociale de stat obligatorii	09	8803	2121	2 105,1	2 197,2	1 517,9	-679,3
Contributii de asigurari sociale de stat obligatorii	09	8803	21210	2 105,1	2 197,2	1 517,9	-679,3
Contributii de asigurari sociale de stat obligatorii	09	8803	212100	2 105,1	2 197,2	1 517,9	-679,3
Contributii de asigurari sociale de stat obligatorii	09	8803	22	3 028,5	3 028,5	1 428,6	-1 599,9
Bunuri si servicii	09	8803	222	3 028,5	3 028,5	1 428,6	-1 599,9
Servicii	09	8803	2221	591,3	592,3	267,0	-325,3
Servicii energetice si comunale	09	8803	22211	25,7	25,7		-25,7
Energie electrica	09	8803	222110	25,7	25,7		-25,7
Energie electrica	09	8803	22212	50,8	50,8		-50,8
Gaze	09	8803	222120	50,8	50,8		-50,8
Gaze	09	8803	22213	438,3	438,3	265,0	-173,3
Energie termica	09	8803	222130	438,3	438,3	265,0	-173,3
Energie termica	09	8803	222130	438,3	438,3	265,0	-173,3

(mii lei)

Denumirea	Funcția F1-F3	Subprogra m P1-P2	ECO K1-K6	Aprobat	Precizat	Executat	Devieri Executat/precizat)
1	5	6	8	9	10	11	11
Apa si canalizare	09	8803	22214	70,5	70,5	1,3	-69,2
Apa si canalizare	09	8803	222140	70,5	70,5	1,3	-69,2
Alte servicii comunale	09	8803	22219	6,0	7,0	0,8	-6,2
Alte servicii comunale	09	8803	222190	6,0	7,0	0,8	-6,2
Servicii informationale si de telecomunicatii	09	8803	2222	40,3	40,3	5,3	-35,0
Servicii informationale	09	8803	22221	39,3	39,3	5,2	-34,1
Servicii informationale	09	8803	222210	39,3	39,3	5,2	-34,1
Servicii de telecomunicatii	09	8803	22222	1,0	1,0	0,1	-0,9
Servicii de telecomunicatii	09	8803	222220	1,0	1,0	0,1	-0,9
Servicii de reparatii curente	09	8803	2225	20,0	20,0	1,1	-18,9
Servicii de reparatii curente	09	8803	22250	20,0	20,0	1,1	-18,9
Servicii de reparatii curente	09	8803	222500	20,0	20,0	1,1	-18,9
Formare profesionala	09	8803	2226	4,5	4,5	3,6	-0,9
Formare profesionala	09	8803	22260	4,5	4,5	3,6	-0,9
Formare profesionala	09	8803	222600	4,5	4,5	3,6	-0,9
Deplasari de serviciu	09	8803	2227	3,0	3,0	0,9	-2,1
Deplasari de serviciu in interiorul tarii	09	8803	22271	3,0	3,0	0,9	-2,1
Deplasari de serviciu in interiorul tarii	09	8803	222710	3,0	3,0	0,9	-2,1
Alte servicii	09	8803	2229	2 369,4	2 368,4	1 150,7	-1 217,7
Servicii de paza	09	8803	22294	8,1	10,1	4,2	-5,9
Servicii de paza	09	8803	222940	8,1	10,1	4,2	-5,9
Servicii postale si curierat	09	8803	22298	4,6	4,6		-4,6
Servicii postale si curierat	09	8803	222980	4,6	4,6		-4,6
Servicii neatribuite altor aliniate	09	8803	22299	2 356,7	2 353,7	1 146,5	-1 207,2
Servicii neatribuite altor aliniate	09	8803	222990	175,2			0,0
Servicii neatribuite altor aliniate	09	8803	222999	2 181,5	2 353,7	1 146,5	-1 207,2
Servicii neatribuite altor aliniate	09	8803	27	228,8	228,8	10,9	-217,9
<i>Prestatii sociale</i>	09	8803	272	172,0	172,0		-172,0
Prestatii de asistenta sociala	09	8803	2725	172,0	172,0		-172,0
Compensatii	09	8803	27250	172,0	172,0		-172,0
Compensatii	09	8803	272500	172,0	172,0		-172,0
Prestatii sociale ale angajatorilor	09	8803	273	56,8	56,8	10,9	-45,9
Indemnizatii pentru incapacitatea temporara de munca achitate din mijloacele financiare ale angajatorului	09	8803	2735	56,8	56,8	10,9	-45,9
Indemnizatii pentru incapacitatea temporara de munca achitate din mijloacele financiare ale angajatorului	09	8803	27350	56,8	56,8	10,9	-45,9
Indemnizatii pentru incapacitatea temporara de munca achitate din mijloacele financiare ale angajatorului	09	8803	273500	56,8	56,8	10,9	-45,9
IV. ACTIVE NEFINANCIARE	09	8803		3 045,7	3 045,7	7,1	-3 038,6
<i>Mijloace fixe</i>	09	8803	31	3 010,1	3 010,1		-3 010,1
Cladiri	09	8803	311	3 000,1	3 000,1		-3 000,1
Majorarea valorii cladirilor	09	8803	3111	3 000,1	3 000,1		-3 000,1
Reparatii capitale ale cladirilor	09	8803	31112	3 000,1	3 000,1		-3 000,1
Reparatii capitale ale cladirilor	09	8803	311120	3 000,1	3 000,1		-3 000,1
Alte mijloace fixe	09	8803	318	10,0	10,0		-10,0
Majorarea valorii altor mijloace fixe	09	8803	3181	10,0	10,0		-10,0
Procurarea altor mijloace fixe	09	8803	31811	10,0	10,0		-10,0
Procurarea altor mijloace fixe	09	8803	318110	10,0	10,0		-10,0
<i>Stocuri de materiale circulante</i>	09	8803	33	35,6	35,6	7,1	-28,5
Piese de schimb	09	8803	332	7,1	7,1		-7,1
Majorarea valorii pieselor de schimb	09	8803	3321	7,1	7,1		-7,1
Procurarea pieselor de schimb	09	8803	33211	7,1	7,1		-7,1
Procurarea pieselor de schimb	09	8803	332110	7,1	7,1		-7,1
Medicamente si materiale sanitare	09	8803	334	4,2	4,2		-4,2
Majorarea valorii medicamentelor si materialelor sanitare	09	8803	3341	4,2	4,2		-4,2
Procurarea medicamentelor si materialelor sanitare	09	8803	33411	4,2	4,2		-4,2
Procurarea medicamentelor si materialelor sanitare	09	8803	334110	4,2	4,2		-4,2
Materiale pentru scopuri didactice, stiintifice si alte scopuri	09	8803	335	2,6	2,6		-2,6
Majorarea valorii materialelor pentru scopuri didactice, stiintifice si alte scopuri	09	8803	3351	2,6	2,6		-2,6
Procurarea materialelor pentru scopuri didactice, stiintifice si alte scopuri	09	8803	33511	2,6	2,6		-2,6
Procurarea materialelor pentru scopuri didactice, stiintifice si alte scopuri	09	8803	335110	2,6	2,6		-2,6
Materiale de uz gospodaresc si rechizite de birou	09	8803	336	20,7	20,7	7,1	-13,6
Majorarea valorii materialelor de uz gospodaresc si rechizitelor de birou	09	8803	3361	20,7	20,7	7,1	-13,6
Procurarea materialelor de uz gospodaresc si rechizitelor de birou	09	8803	33611	20,7	20,7	7,1	-13,6

(mii lei)

Denumirea	Funcția FI-F3	Subprogra m P1-P2	ECO K1-K6	Aprobat	Precizat	Executat	Devieri Executat/precizat)
1	5	6	8	9	10	11	11
Procurarea materialelor de uz gospodaresc si rechizitelor de birou	09	8803	336110	20,7	20,7	7,1	-13,6
Materiale de constructie	09	8803	337	1,0	1,0		-1,0
Majorarea valorii materialelor de constructie	09	8803	3371	1,0	1,0		-1,0
Procurarea materialelor de constructie	09	8803	33711	1,0	1,0		-1,0
Procurarea materialelor de constructie	09	8803	337110	1,0	1,0		0,0
<i>Invatamint gimnazial</i>	09	8804					
II. CHELTUIELI SI ACTIVE NEFINANCIARE	09	8804		43 476,5	52 234,8	27 293,4	-24 941,4
III. CHELTUIELI	09	8804		42 301,5	44 573,3	26 907,7	-17 665,6
<i>Cheltuieli de personal</i>	09	8804	21	31 919,3	34 191,1	23 888,8	-10 302,3
Remunerarea muncii	09	8804	211	24 743,8	26 504,9	18 518,5	-7 986,4
Remunerarea muncii angajatilor conform statelor	09	8804	2111	24 743,8	26 504,9	18 518,5	-7 986,4
Remunerarea muncii angajatilor conform statelor	09	8804	21118	24 743,8	26 504,9	18 518,5	-7 986,4
Remunerarea muncii angajatilor conform statelor	09	8804	211180	24 743,8	26 504,9	18 518,5	-7 986,4
Contributii de asigurari obligatorii	09	8804	212	7 175,5	7 686,2	5 370,4	-2 315,8
Contributii de asigurari sociale de stat obligatorii	09	8804	2121	7 175,5	7 686,2	5 370,4	-2 315,8
Contributii de asigurari sociale de stat obligatorii	09	8804	21210	7 175,5	7 686,2	5 370,4	-2 315,8
Contributii de asigurari sociale de stat obligatorii	09	8804	212100	7 175,5	7 686,2	5 370,4	-2 315,8
<i>Bunuri si servicii</i>	09	8804	22	9 476,4	9 476,4	2 937,7	-6 538,7
Servicii	09	8804	222	9 476,4	9 476,4	2 937,7	-6 538,7
Servicii energetice si comunale	09	8804	2221	5 982,0	5 982,0	1 499,3	-4 482,7
Energie electrica	09	8804	22211	436,3	436,3		-436,3
Energie electrica	09	8804	222110	436,3	436,3		-436,3
Gaze	09	8804	22212	1,6	1,6		-1,6
Gaze	09	8804	222120	1,6	1,6		-1,6
Energie termica	09	8804	22213	5 292,1	5 292,1	1 482,7	-3 809,4
Energie termica	09	8804	222130	5 292,1	5 292,1	1 482,7	-3 809,4
Apa si canalizare	09	8804	22214	210,8	210,8	9,1	-201,7
Apa si canalizare	09	8804	222140	210,8	210,8	9,1	-201,7
Alte servicii comunale	09	8804	22219	41,2	41,2	7,6	-33,6
Alte servicii comunale	09	8804	222190	41,2	41,2	7,6	-33,6
Servicii informationale si de telecomunicatii	09	8804	2222	184,0	96,1	22,5	-73,6
Servicii informationale	09	8804	22221	173,8	85,9	20,3	-65,6
Servicii informationale	09	8804	222210	173,8	85,9	20,3	-65,6
Servicii de telecomunicatii	09	8804	22222	10,2	10,2	2,2	-8,0
Servicii de telecomunicatii	09	8804	222220	10,2	10,2	2,2	-8,0
Servicii de transport	09	8804	2224		166,0		-166,0
Servicii de transport	09	8804	22240		166,0		-166,0
Servicii de transport	09	8804	222400		166,0		-166,0
Servicii de reparatii curente	09	8804	2225	90,0	61,9	34,1	-27,8
Servicii de reparatii curente	09	8804	22250	90,0	61,9	34,1	-27,8
Servicii de reparatii curente	09	8804	222500	90,0	61,9	34,1	-27,8
Formare profesionala	09	8804	2226	21,3	21,3	5,6	-15,7
Formare profesionala	09	8804	22260	21,3	21,3	5,6	-15,7
Formare profesionala	09	8804	222600	21,3	21,3	5,6	-15,7
Deplasari de serviciu	09	8804	2227	1,0	1,0	0,8	-0,2
Deplasari de serviciu in interiorul tarii	09	8804	22271	1,0	1,0	0,8	-0,2
Deplasari de serviciu in interiorul tarii	09	8804	222710	1,0	1,0	0,8	-0,2
Alte servicii	09	8804	2229	3 198,1	3 148,1	1 375,4	-1 772,7
Servicii de paza	09	8804	22294	6,0	6,0	1,9	-4,1
Servicii de paza	09	8804	222940	6,0	6,0	1,9	-4,1
Servicii postale si curierat	09	8804	22298	2,6	2,6		-2,6
Servicii postale si curierat	09	8804	222980	2,6	2,6		-2,6
Servicii neatribuite altor aliniate	09	8804	22299	3 189,5	3 139,5	1 373,4	-1 766,1
Servicii neatribuite altor aliniate	09	8804	222990	612,6			0,0
Servicii neatribuite altor aliniate	09	8804	222999	2 576,9	3 139,5	1 373,4	-1 766,1
Servicii neatribuite altor aliniate	09	8804	27	905,8	905,8	81,2	-824,6
<i>Prestatii sociale</i>	09	8804	272	684,0	684,0		-684,0
Prestatii de asistenta sociala	09	8804	2725	684,0	684,0		-684,0
Compensatii	09	8804	27250	684,0	684,0		-684,0
Compensatii	09	8804	272500	684,0	684,0		-684,0
Compensatii	09	8804	273	221,8	221,8	81,2	-140,6
Prestatii sociale ale angajatorilor	09	8804	2735	221,8	221,8	81,2	-140,6
Indemnizatii pentru incapacitatea temporara de munca achitate din mijloacele financiare ale angajatorului	09	8804	27350	221,8	221,8	81,2	-140,6
Indemnizatii pentru incapacitatea temporara de munca achitate din mijloacele financiare ale angajatorului	09	8804	273500	221,8	221,8	81,2	-140,6
IV. ACTIVE NEFINANCIARE	09	8804		1 175,0	7 661,5	385,6	-7 275,9
<i>Mijloace fixe</i>	09	8804	31	482,3	6 968,8		-6 968,8
Cladiri	09	8804	311	290,3	6 776,8		-6 776,8

(mii lei)

Denumirea	Funcția F1-F3	Subprogra m P1-P2	ECO K1-K6	Aprobat	Precizat	Executat	Devieri Executat/precizat) (
							10	11
I	5	6	8	9	10	11		-6 776,8
Majorarea valorii cladirilor	09	8804	3111	290,3	6 776,8			0,0
Procurarea cladirilor	09	8804	31111	290,3				0,0
Procurarea cladirilor	09	8804	311110	290,3				-6 776,8
Reparatii capitale ale cladirilor	09	8804	31112		6 776,8			-6 776,8
Reparatii capitale ale cladirilor	09	8804	311120		6 776,8			-149,0
Masini si utilaje	09	8804	314	149,0	149,0			-149,0
Majorarea valorii masinilor si utilajelor	09	8804	3141	149,0	149,0			-149,0
Procurarea masinilor si utilajelor	09	8804	31411	149,0	149,0			-149,0
Procurarea masinilor si utilajelor	09	8804	314110	149,0	149,0			-43,0
Unelte si scule, inventar de productie si gospodaresc	09	8804	316	43,0	43,0			-43,0
Majorarea valorii uneltelor si sculelor, inventarului de productie si gospodaresc	09	8804	3161	43,0	43,0			-43,0
Procurarea uneltelor si sculelor, inventarului de productie si gospodaresc	09	8804	31611	43,0	43,0			-43,0
Procurarea uneltelor si sculelor, inventarului de productie si gospodaresc	09	8804	316110	43,0	43,0			-307,1
Stocuri de materiale circulante	09	8804	33	692,7	692,7	385,6		-108,5
Combustibil, carburanti si lubrifianti	09	8804	331	455,0	455,0	346,5		-108,5
Majorarea valorii combustibilului, carburantilor si lubrifiantilor	09	8804	3311	455,0	455,0	346,5		-108,5
Procurarea combustibilului, carburantilor si lubrifiantilor	09	8804	33111	455,0	455,0	346,5		-108,5
Procurarea combustibilului, carburantilor si lubrifiantilor	09	8804	331110	455,0	455,0	346,5		-11,7
Piese de schimb	09	8804	332	14,1	14,1	2,4		-11,7
Majorarea valorii pieselor de schimb	09	8804	3321	14,1	14,1	2,4		-11,7
Procurarea pieselor de schimb	09	8804	33211	14,1	14,1	2,4		-11,7
Procurarea pieselor de schimb	09	8804	332110	14,1	14,1	2,4		-15,2
Medicamente si materiale sanitare	09	8804	334	15,2	15,2			-15,2
Majorarea valorii medicamentelor si materialelor sanitare	09	8804	3341	15,2	15,2			-15,2
Procurarea medicamentelor si materialelor sanitare	09	8804	33411	15,2	15,2			-15,2
Procurarea medicamentelor si materialelor sanitare	09	8804	334110	15,2	15,2			-15,2
Materiale pentru scopuri didactice, stiintifice si alte scopuri	09	8804	335	15,2	15,2			-15,2
Majorarea valorii materialelor pentru scopuri didactice, stiintifice si alte scopuri	09	8804	3351	15,2	15,2			-15,2
Procurarea materialelor pentru scopuri didactice, stiintifice si alte scopuri	09	8804	33511	15,2	15,2			-15,2
Procurarea materialelor pentru scopuri didactice, stiintifice si alte scopuri	09	8804	335110	15,2	15,2			-55,5
Materiale de uz gospodaresc si rechizite de birou	09	8804	336	91,9	91,9	36,4		-55,5
Majorarea valorii materialelor de uz gospodaresc si rechizitelor de birou	09	8804	3361	91,9	91,9	36,4		-55,5
Procurarea materialelor de uz gospodaresc si rechizitelor de birou	09	8804	33611	91,9	91,9	36,4		-55,5
Procurarea materialelor de uz gospodaresc si rechizitelor de birou	09	8804	336110	91,9	91,9	36,4		-100,9
Materiale de constructie	09	8804	337	101,3	101,3	0,4		-100,9
Majorarea valorii materialelor de constructie	09	8804	3371	101,3	101,3	0,4		-100,9
Procurarea materialelor de constructie	09	8804	33711	101,3	101,3	0,4		-100,9
Procurarea materialelor de constructie	09	8804	337110	101,3	101,3	0,4		0,0
<i>Invatamint liceal</i>	09	8806						
II. CHELTUIELI SI ACTIVE NEFINANCIARE	09	8806		265 720,9	256 706,1	138 687,0		-118 019,1
III. CHELTUIELI	09	8806		236 504,4	232 373,5	136 318,4		-96 055,1
<i>Cheltuieli de personal</i>	09	8806	21	190 770,8	194 164,5	121 248,1		-72 916,4
Remunerarea muncii	09	8806	211	147 884,3	150 514,9	93 991,8		-56 523,1
Remunerarea muncii angajatilor conform statelor	09	8806	2111	147 884,3	150 514,9	93 991,8		-56 523,1
Remunerarea muncii angajatilor conform statelor	09	8806	211118	147 884,3	150 514,9	93 991,8		-56 523,1
Remunerarea muncii angajatilor conform statelor	09	8806	211180	147 884,3	150 514,9	93 991,8		-16 393,3
Contributii de asigurari obligatorii	09	8806	212	42 886,5	43 649,6	27 256,3		-16 393,3
Contributii de asigurari sociale de stat obligatorii	09	8806	2121	42 886,5	43 649,6	27 256,3		-16 393,3
Contributii de asigurari sociale de stat obligatorii	09	8806	21210	42 886,5	43 649,6	27 256,3		-16 393,3
Contributii de asigurari sociale de stat obligatorii	09	8806	212100	42 886,5	43 649,6	27 256,3		-19 393,6
<i>Bunuri si servicii</i>	09	8806	22	40 537,2	34 042,0	14 648,4		-19 393,6
Servicii	09	8806	222	40 537,2	34 042,0	14 648,4		-10 836,7
Servicii energetice si comunale	09	8806	2221	17 668,2	16 749,0	5 912,3		-1 700,3
Energie electrica	09	8806	22211	1 850,5	1 700,5	0,2		-1 700,3
Energie electrica	09	8806	222110	1 850,5	1 700,5	0,2		-26,7
Energie electrica	09	8806	22212	30,0	30,0	3,3		-26,7
Gaze	09	8806	222120	30,0	30,0	3,3		-8 278,8
Gaze	09	8806	22213	14 802,7	14 033,5	5 754,7		-8 278,8
Energie termica	09	8806	222130	14 802,7	14 033,5	5 754,7		

(mii lei)

Denumirea	Funcția F1-F3	Subprogram P1-P2	ECO K1-K6	Aprobat	Precizat	Executat	Devieri Executat/precizat)
1	5	6	8	9	10	11	11
Apa si canalizare	09	8806	22214	801,0	801,0	100,0	-701,0
Apa si canalizare	09	8806	222140	801,0	801,0	100,0	-701,0
Alte servicii comunale	09	8806	22219	184,0	184,0	54,2	-129,8
Alte servicii comunale	09	8806	222190	184,0	184,0	54,2	-129,8
Servicii informatonale si de telecomunicatii	09	8806	2222	526,3	309,9	49,8	-260,1
Servicii informatonale	09	8806	22221	500,4	284,0	45,3	-238,7
Servicii informatonale	09	8806	222210	500,4	284,0	45,3	-238,7
Servicii de telecomunicatii	09	8806	22222	25,9	25,9	4,5	-21,4
Servicii de telecomunicatii	09	8806	222220	25,9	25,9	4,5	-21,4
Servicii de transport	09	8806	2224	5,0	86,4	49,7	-36,7
Servicii de transport	09	8806	22240	5,0	86,4	49,7	-36,7
Servicii de transport	09	8806	222400	5,0	86,4	49,7	-36,7
Servicii de reparatii curente	09	8806	2225	585,0	275,0	30,0	-245,0
Servicii de reparatii curente	09	8806	22250	585,0	275,0	30,0	-245,0
Servicii de reparatii curente	09	8806	222500	585,0	275,0	30,0	-245,0
Formare profesionala	09	8806	2226	177,8	186,8	63,8	-123,0
Formare profesionala	09	8806	22260	177,8	186,8	63,8	-123,0
Formare profesionala	09	8806	222600	177,8	186,8	63,8	-123,0
Deplasari de serviciu	09	8806	2227	58,0	60,0	30,4	-29,6
Deplasari de serviciu in interiorul tarii	09	8806	22271	29,0	31,0	10,3	-20,7
Deplasari de serviciu in interiorul tarii	09	8806	222710	29,0	31,0	10,3	-20,7
Deplasari de serviciu peste hotare	09	8806	22272	29,0	29,0	20,1	-8,9
Deplasari de serviciu peste hotare	09	8806	222720	29,0	29,0	20,1	-8,9
Alte servicii	09	8806	2229	21 516,9	16 374,9	8 512,4	-7 862,5
Servicii de paza	09	8806	22294	112,0	134,1	53,6	-80,5
Servicii de paza	09	8806	222940	112,0	134,1	53,6	-80,5
Servicii postale si curierat	09	8806	22298	38,5	38,5		-38,5
Servicii postale si curierat	09	8806	222980	38,5	38,5		-38,5
Servicii neatribuite altor aliniate	09	8806	22299	21 366,4	16 202,3	8 458,7	-7 743,6
Servicii neatribuite altor aliniate	09	8806	222990	7 431,1			0,0
Servicii neatribuite altor aliniate	09	8806	222999	13 935,3	16 202,3	8 458,7	-7 743,6
<i>Prestatii sociale</i>	09	8806	27	5 196,4	4 167,0	421,9	-3 745,1
Prestatii de asistenta sociala	09	8806	272	4 105,4	3 076,0		-3 076,0
Compensatii	09	8806	2725	4 105,4	3 076,0		-3 076,0
Compensatii	09	8806	27250	4 105,4	3 076,0		-3 076,0
Compensatii	09	8806	272500	4 105,4	3 076,0		-3 076,0
Prestatii sociale ale angajatorilor	09	8806	273	1 091,0	1 091,0	421,9	-669,1
Indemnizatii pentru incapacitatea temporara de munca achitate din mijloacele financiare ale angajatorului	09	8806	2735	1 091,0	1 091,0	421,9	-669,1
Indemnizatii pentru incapacitatea temporara de munca achitate din mijloacele financiare ale angajatorului	09	8806	27350	1 091,0	1 091,0	421,9	-669,1
Indemnizatii pentru incapacitatea temporara de munca achitate din mijloacele financiare ale angajatorului	09	8806	273500	1 091,0	1 091,0	421,9	-669,1
IV. ACTIVE NEFINANCIARE	09	8806		29 216,5	24 332,6	2 368,6	-21 964,0
<i>Mijloace fixe</i>	09	8806	31	28 034,0	22 957,9	2 046,6	-20 911,3
Cladiri	09	8806	311	18 968,0	14 856,3	1 488,4	-13 367,9
Majorarea valorii cladirilor	09	8806	3111	18 968,0	14 856,3	1 488,4	-13 367,9
Reparatii capitale ale cladirilor	09	8806	31112	18 968,0	14 856,3	1 488,4	-13 367,9
Reparatii capitale ale cladirilor	09	8806	311120	18 968,0	14 856,3	1 488,4	-13 367,9
Constructii speciale	09	8806	312	4 623,0	4 263,0		-4 263,0
Majorarea valorii constructiilor speciale	09	8806	3121	4 623,0	4 263,0		-4 263,0
Reparatii capitale ale constructiilor speciale	09	8806	31212	4 623,0	4 263,0		-4 263,0
Reparatii capitale ale constructiilor speciale	09	8806	312120	4 623,0	4 263,0		-4 263,0
Masini si utilaje	09	8806	314	3 081,0	2 520,6	432,3	-2 088,3
Majorarea valorii masinilor si utilajelor	09	8806	3141	3 081,0	2 520,6	432,3	-2 088,3
Procurarea masinilor si utilajelor	09	8806	31411	3 081,0	2 520,6	432,3	-2 088,3
Procurarea masinilor si utilajelor	09	8806	314110	3 081,0	2 520,6	432,3	-2 088,3
Unelte si scule, inventar de productie si gospodaresc	09	8806	316	1 314,8	1 290,8	125,9	-1 164,9
Majorarea valorii uneltelor si sculelor, inventarului de productie si gospodaresc	09	8806	3161	1 314,8	1 290,8	125,9	-1 164,9
Procurarea uneltelor si sculelor, inventarului de productie si gospodaresc	09	8806	31611	1 314,8	1 290,8	125,9	-1 164,9
Procurarea uneltelor si sculelor, inventarului de productie si gospodaresc	09	8806	316110	1 314,8	1 290,8	125,9	-1 164,9
Alte mijloace fixe	09	8806	318	47,2	27,2		-27,2
Majorarea valorii altor mijloace fixe	09	8806	3181	47,2	27,2		-27,2
Procurarea altor mijloace fixe	09	8806	31811	47,2	27,2		-27,2
Procurarea altor mijloace fixe	09	8806	318110	47,2	27,2		-27,2
<i>Stocuri de materiale circulante</i>	09	8806	33	1 182,5	1 374,7	322,0	-1 052,7
Piese de schimb	09	8806	332	45,0	45,0	10,1	-34,9
Majorarea valorii pieselor de schimb	09	8806	3321	45,0	45,0	10,1	-34,9

(mii lei)

Denumirea	Funcția F1-F3	Subprogra m P1-P2	ECO K1-K6	Aprobat	Precizat	Executat	Devieri Executat/precizat)
1	5	6	8	9	10	11	11
Procurarea pieselor de schimb	09	8806	33211	45,0	45,0	10,1	-34,9
Procurarea pieselor de schimb	09	8806	332110	45,0	45,0	10,1	-34,9
Medicamente si materiale sanitare	09	8806	334	96,9	96,9	7,0	-89,9
Majorarea valorii medicamentelor si materialelor sanitare	09	8806	3341	96,9	96,9	7,0	-89,9
Procurarea medicamentelor si materialelor sanitare	09	8806	33411	96,9	96,9	7,0	-89,9
Procurarea medicamentelor si materialelor sanitare	09	8806	334110	96,9	96,9	7,0	-89,9
Materiale pentru scopuri didactice, stiintifice si alte scopuri	09	8806	335	72,0	72,0	0,3	-71,7
Majorarea valorii materialelor pentru scopuri didactice, stiintifice si alte scopuri	09	8806	3351	72,0	72,0	0,3	-71,7
Procurarea materialelor pentru scopuri didactice, stiintifice si alte scopuri	09	8806	33511	72,0	72,0	0,3	-71,7
Procurarea materialelor pentru scopuri didactice, stiintifice si alte scopuri	09	8806	335110	72,0	72,0	0,3	-71,7
Materiale de uz gospodaresc si rechizite de birou	09	8806	336	636,0	636,0	270,0	-366,0
Majorarea valorii materialelor de uz gospodaresc si rechizitelor de birou	09	8806	3361	636,0	636,0	270,0	-366,0
Procurarea materialelor de uz gospodaresc si rechizitelor de birou	09	8806	33611	636,0	636,0	270,0	-366,0
Procurarea materialelor de uz gospodaresc si rechizitelor de birou	09	8806	336110	636,0	636,0	270,0	-366,0
Materiale de constructie	09	8806	337	269,5	269,5	25,6	-243,9
Majorarea valorii materialelor de constructie	09	8806	3371	269,5	269,5	25,6	-243,9
Procurarea materialelor de constructie	09	8806	33711	269,5	269,5	25,6	-243,9
Procurarea materialelor de constructie	09	8806	337110	269,5	269,5	25,6	-243,9
Accesorii de pat, imbracaminte, incaltaminte	09	8806	338	12,0	12,0	3,3	-8,7
Majorarea valorii accesoriilor de pat, imbracamintei, incaltamintei	09	8806	3381	12,0	12,0	3,3	-8,7
Procurarea accesoriilor de pat, imbracamintei, incaltamintei	09	8806	33811	12,0	12,0	3,3	-8,7
Procurarea accesoriilor de pat, imbracamintei, incaltamintei	09	8806	338110	12,0	12,0	3,3	-8,7
Alte materiale	09	8806	339	51,1	243,3	5,7	-237,6
Majorarea valorii altor materiale	09	8806	3391	51,1	243,3	5,7	-237,6
Procurarea altor materiale	09	8806	33911	51,1	243,3	5,7	-237,6
Procurarea altor materiale	09	8806	339110	51,1	243,3	5,7	-237,6
<i>Servicii generale in educatie</i>	09	8813					0,0
II. CHELTUIELI SI ACTIVE NEFINANCIARE	09	8813		10 385,7	8 685,7	4 673,3	-4 012,4
	09	8813		9 764,4	8 143,7	4 435,0	-3 708,7
III. CHELTUIELI	09	8813					
<i>Cheltuieli de personal</i>	09	8813	21	9 278,9	7 718,8	4 210,7	-3 508,1
Remunerarea muncii	09	8813	211	7 193,0	5 902,3	3 398,2	-2 504,1
Remunerarea muncii angajatilor conform statelor	09	8813	2111	6 599,4	5 436,2	3 150,9	-2 285,3
Remunerarea muncii angajatilor conform statelor	09	8813	21118	6 599,4	5 436,2	3 150,9	-2 285,3
Remunerarea muncii angajatilor conform statelor	09	8813	211180	6 599,4	5 436,2	3 150,9	-2 285,3
Alte plati banesti ale angajatilor	09	8813	2113	593,6	466,1	247,3	-218,8
Compensatie pentru alimentatie	09	8813	21131	593,6	466,1	247,3	-218,8
Compensatie pentru alimentatie	09	8813	211310	593,6	466,1	247,3	-218,8
Contributii de asigurari obligatorii	09	8813	212	2 085,9	1 816,5	812,5	-1 004,0
Contributii de asigurari sociale de stat obligatorii	09	8813	2121	2 085,9	1 816,5	812,5	-1 004,0
Contributii de asigurari sociale de stat obligatorii	09	8813	21210	2 085,9	1 816,5	812,5	-1 004,0
Contributii de asigurari sociale de stat obligatorii	09	8813	212100	2 085,9	1 816,5	812,5	-1 004,0
<i>Bunuri si servicii</i>	09	8813	22	446,3	346,2	194,7	-151,5
Servicii	09	8813	222	446,3	346,2	194,7	-151,5
Servicii energetice si comunale	09	8813	2221	136,4	23,0	0,1	-22,9
Energie electrica	09	8813	22211	25,0	10,0		-10,0
Energie electrica	09	8813	222110	25,0	10,0		-10,0
Energie termica	09	8813	22213	90,0			0,0
Energie termica	09	8813	222130	90,0			0,0
Apa si canalizare	09	8813	22214	19,4	12,0	0,1	-11,9
Apa si canalizare	09	8813	222140	19,4	12,0	0,1	-11,9
Alte servicii comunale	09	8813	22219	2,0	1,0		-1,0
Alte servicii comunale	09	8813	222190	2,0	1,0		-1,0
Servicii informationale si de telecomunicatii	09	8813	2222	63,5	49,5	13,7	-35,8
Servicii informationale	09	8813	22221	50,5	37,5	12,3	-25,2
Servicii informationale	09	8813	222210	50,5	37,5	12,3	-25,2
Servicii de telecomunicatii	09	8813	22222	13,0	12,0	1,4	-10,6
Servicii de telecomunicatii	09	8813	222220	13,0	12,0	1,4	-10,6
Servicii de transport	09	8813	2224	15,4	15,4	15,4	0,0
Servicii de transport	09	8813	22240	15,4	15,4	15,4	0,0
Servicii de transport	09	8813	222400	15,4	15,4	15,4	0,0
Servicii de reparatii curente	09	8813	2225	65,0	126,9	118,1	-8,8
Servicii de reparatii curente	09	8813	22250	65,0	126,9	118,1	-8,8

(mii lei)

Denumirea	Funcția F1-F3	Subprogra m P1-P2	ECO K1-K6	Aprobat	Precizat	Executat	Devieri Executat/precizat)
1	5	6	8	9	10	11	11
Servicii de reparatii curente	09	8813	222500	65,0	126,9	118,1	-8,8
Formare profesionala	09	8813	2226	5,0	3,0	0,1	-2,9
Formare profesionala	09	8813	22260	5,0	3,0	0,1	-2,9
Formare profesionala	09	8813	222600	5,0	3,0	0,1	-2,9
Deplasari de serviciu	09	8813	2227	34,0	3,4	0,6	-2,8
Deplasari de serviciu in interiorul tarii	09	8813	22271	14,0	3,4	0,6	-2,8
Deplasari de serviciu in interiorul tarii	09	8813	222710	14,0	3,4	0,6	-2,8
Deplasari de serviciu peste hotare	09	8813	22272	20,0			0,0
Deplasari de serviciu peste hotare	09	8813	222720	20,0			0,0
Alte servicii	09	8813	2229	127,0	125,0	46,8	-78,2
Servicii editoriale	09	8813	22291	25,0	25,0		-25,0
Servicii editoriale	09	8813	222910	25,0	25,0		-25,0
Servicii postale si curierat	09	8813	22298	20,0	20,0		-20,0
Servicii postale si curierat	09	8813	222980	20,0	20,0		-20,0
Servicii neatribuite altor aliniate	09	8813	22299	82,0	80,0	46,8	-33,2
Servicii neatribuite altor aliniate	09	8813	222990	82,0			0,0
Servicii neatribuite altor aliniate	09	8813	222999		80,0	46,8	-33,2
Prestatii sociale	09	8813	27	39,2	33,6	6,8	-26,8
Prestatii sociale ale angajatorilor	09	8813	273	39,2	33,6	6,8	-26,8
Indemnizatii pentru incapacitatea temporara de munca achitate din mijloacele financiare ale angajatorului	09	8813	2735	39,2	33,6	6,8	-26,8
Indemnizatii pentru incapacitatea temporara de munca achitate din mijloacele financiare ale angajatorului	09	8813	27350	39,2	33,6	6,8	-26,8
Indemnizatii pentru incapacitatea temporara de munca achitate din mijloacele financiare ale angajatorului	09	8813	273500	39,2	33,6	6,8	-26,8
Alte cheltuieli	09	8813	28		45,1	22,7	-22,4
Alte cheltuieli curente	09	8813	281		45,1	22,7	-22,4
Taxe, amenzi, penalitati si alte plati obligatorii	09	8813	2814		45,1	22,7	-22,4
Taxe, amenzi, penalitati si alte plati obligatorii	09	8813	28140		45,1	22,7	-22,4
Taxe, amenzi, penalitati si alte plati obligatorii	09	8813	281400		45,1	22,7	-22,4
IV. ACTIVE NEFINANCIARE	09	8813		621,3	542,0	238,3	-303,7
Mijloace fixe	09	8813	31	90,0	80,0		-80,0
Masini si utilaje	09	8813	314	60,0	50,0		-50,0
Majorarea valorii masinilor si utilajelor	09	8813	3141	60,0	50,0		-50,0
Procurarea masinilor si utilajelor	09	8813	31411	60,0	50,0		-50,0
Procurarea masinilor si utilajelor	09	8813	314110	60,0	50,0		-50,0
Active nemateriale	09	8813	317	30,0	30,0		-30,0
Majorarea valorii activelor nemateriale	09	8813	3171	30,0	30,0		-30,0
Procurarea activelor nemateriale	09	8813	31711	30,0	30,0		-30,0
Procurarea activelor nemateriale	09	8813	317110	30,0	30,0		-30,0
Stocuri de materiale circulante	09	8813	33	531,3	462,0	238,3	-223,7
Combustibil, carburanti si lubrifianti	09	8813	331	252,0	252,0	116,5	-135,5
Majorarea valorii combustibilului, carburantilor si lubrifiantilor	09	8813	3311	252,0	252,0	116,5	-135,5
Procurarea combustibilului, carburantilor si lubrifiantilor	09	8813	33111	252,0	252,0	116,5	-135,5
Procurarea combustibilului, carburantilor si lubrifiantilor	09	8813	331110	252,0	252,0	116,5	-135,5
Piese de schimb	09	8813	332	77,0	43,2	23,2	-20,0
Majorarea valorii pieselor de schimb	09	8813	3321	77,0	43,2	23,2	-20,0
Procurarea pieselor de schimb	09	8813	33211	77,0	43,2	23,2	-20,0
Procurarea pieselor de schimb	09	8813	332110	77,0	43,2	23,2	-20,0
Medicamente si materiale sanitare	09	8813	334	9,3	6,3		-6,3
Majorarea valorii medicamentelor si materialelor sanitare	09	8813	3341	9,3	6,3		-6,3
Procurarea medicamentelor si materialelor sanitare	09	8813	33411	9,3	6,3		-6,3
Procurarea medicamentelor si materialelor sanitare	09	8813	334110	9,3	6,3		-6,3
Materiale de uz gospodaresc si rechizite de birou	09	8813	336	163,0	126,8	78,9	-47,9
Majorarea valorii materialelor de uz gospodaresc si rechizitelor de birou	09	8813	3361	163,0	126,8	78,9	-47,9
Procurarea materialelor de uz gospodaresc si rechizitelor de birou	09	8813	33611	163,0	126,8	78,9	-47,9
Procurarea materialelor de uz gospodaresc si rechizitelor de birou	09	8813	336110	163,0	126,8	78,9	-47,9
Materiale de constructie	09	8813	337	20,0	20,0	9,5	-10,5
Majorarea valorii materialelor de constructie	09	8813	3371	20,0	20,0	9,5	-10,5
Procurarea materialelor de constructie	09	8813	33711	20,0	20,0	9,5	-10,5
Procurarea materialelor de constructie	09	8813	337110	20,0	20,0	9,5	-10,5
Alte materiale	09	8813	339	10,0	13,7	10,3	-3,4
Majorarea valorii altor materiale	09	8813	3391	10,0	13,7	10,3	-3,4
Procurarea altor materiale	09	8813	33911	10,0	13,7	10,3	-3,4

(mii lei)

Denumirea	Funcția F1-F3	Subprogra m P1-P2	ECO K1-K6	Aprobat	Precizat	Executat	Devieri Executat/precizat)	(
1	5	6	8	9	10	11	11	
Procurarea altor materiale	09	8813	339110	10,0	13,7	10,3		-3,4
<i>Educatie extrascolara si sustinerea elevilor dotati</i>	09	8814						0,0
II. CHELTUIELI SI ACTIVE NEFINANCIARE	09	8814		33 389,1	33 978,6	20 811,8		-13 166,8
III. CHELTUIELI	09	8814		32 292,1	32 130,6	20 054,3		-12 076,3
<i>Cheltuieli de personal</i>	09	8814	21	28 087,5	28 237,5	19 395,1		-8 842,4
Remunerarea muncii	09	8814	211	21 821,3	21 937,6	15 034,9		-6 902,7
Remunerarea muncii angajatilor conform statelor	09	8814	2111	21 821,3	21 937,6	15 034,9		-6 902,7
Remunerarea muncii angajatilor conform statelor	09	8814	21118	21 821,3	21 937,6	15 034,9		-6 902,7
Remunerarea muncii angajatilor conform statelor	09	8814	211180	21 821,3	21 937,6	15 034,9		-6 902,7
Contributii de asigurari obligatorii	09	8814	212	6 266,2	6 299,9	4 360,1		-1 939,8
Contributii de asigurari sociale de stat obligatorii	09	8814	2121	6 266,2	6 299,9	4 360,1		-1 939,8
Contributii de asigurari sociale de stat obligatorii	09	8814	21210	6 266,2	6 299,9	4 360,1		-1 939,8
Contributii de asigurari sociale de stat obligatorii	09	8814	212100	6 266,2	6 299,9	4 360,1		-1 939,8
<i>Bunuri si servicii</i>	09	8814	22	3 623,1	3 296,6	618,0		-2 678,6
Servicii	09	8814	222	3 623,1	3 296,6	618,0		-1 823,9
Servicii energetice si comunale	09	8814	2221	2 159,0	2 124,0	300,1		-164,5
Energie electrica	09	8814	22211	225,1	190,1	25,6		-164,5
Energie electrica	09	8814	222110	225,1	190,1	25,6		-164,5
Energie termica	09	8814	22213	1 835,3	1 835,3	256,7		-1 578,6
Energie termica	09	8814	222130	1 835,3	1 835,3	256,7		-1 578,6
Apa si canalizare	09	8814	22214	72,2	72,2	15,9		-56,3
Apa si canalizare	09	8814	222140	72,2	72,2	15,9		-56,3
Alte servicii comunale	09	8814	22219	26,4	26,4	1,9		-24,5
Alte servicii comunale	09	8814	222190	26,4	26,4	1,9		-24,5
Servicii informationale si de telecomunicatii	09	8814	2222	61,0	41,0	9,5		-31,5
Servicii informationale	09	8814	22221	51,0	31,0	8,1		-22,9
Servicii informationale	09	8814	222210	51,0	31,0	8,1		-22,9
Servicii de telecomunicatii	09	8814	22222	10,0	10,0	1,4		-8,6
Servicii de telecomunicatii	09	8814	222220	10,0	10,0	1,4		-8,6
Servicii de transport	09	8814	2224	53,0	123,0	29,5		-93,5
Servicii de transport	09	8814	22240	53,0	123,0	29,5		-93,5
Servicii de transport	09	8814	222400	53,0	123,0	29,5		-93,5
Servicii de reparatii curente	09	8814	2225	251,5	260,0	91,0		-169,0
Servicii de reparatii curente	09	8814	22250	251,5	260,0	91,0		-169,0
Servicii de reparatii curente	09	8814	222500	251,5	260,0	91,0		-169,0
Formare profesionala	09	8814	2226	8,0	8,0	0,5		-7,5
Formare profesionala	09	8814	22260	8,0	8,0	0,5		-7,5
Formare profesionala	09	8814	222600	8,0	8,0	0,5		-7,5
Deplasari de serviciu	09	8814	2227	73,3	85,7	69,7		-16,0
Deplasari de serviciu in interiorul tarii	09	8814	22271	54,3	76,7	69,7		-7,0
Deplasari de serviciu in interiorul tarii	09	8814	222710	54,3	76,7	69,7		-7,0
Deplasari de serviciu peste hotare	09	8814	22272	19,0	9,0			-9,0
Deplasari de serviciu peste hotare	09	8814	222720	19,0	9,0			-9,0
Alte servicii	09	8814	2229	1 017,3	654,9	117,7		-537,2
Servicii editoriale	09	8814	22291	1,0	1,0			-1,0
Servicii editoriale	09	8814	222910	1,0	1,0			-1,0
Servicii de paza	09	8814	22294	88,9	88,9	44,1		-44,8
Servicii de paza	09	8814	222940	88,9	88,9	44,1		-44,8
Servicii neatribuite altor aliniate	09	8814	22299	927,4	565,0	73,6		-491,4
Servicii neatribuite altor aliniate	09	8814	222990	837,4				0,0
Servicii neatribuite altor aliniate	09	8814	222999	90,0	565,0	73,6		-491,4
<i>Prestatii sociale</i>	09	8814	27	581,5	581,5	41,2		-540,3
Prestatii de asistenta sociala	09	8814	272	472,0	472,0			-472,0
Compensatii	09	8814	2725	472,0	472,0			-472,0
Compensatii	09	8814	27250	472,0	472,0			-472,0
Compensatii	09	8814	272500	472,0	472,0			-472,0
Prestatii sociale ale angajatorilor	09	8814	273	109,5	109,5	41,2		-68,3
Indemnizatii pentru incapacitatea temporara de munca achitate din mijloacele financiare ale angajatorului	09	8814	2735	109,5	109,5	41,2		-68,3
Indemnizatii pentru incapacitatea temporara de munca achitate din mijloacele financiare ale angajatorului	09	8814	27350	109,5	109,5	41,2		-68,3
Indemnizatii pentru incapacitatea temporara de munca achitate din mijloacele financiare ale angajatorului	09	8814	273500	109,5	109,5	41,2		-68,3
<i>Alte cheltuieli</i>	09	8814	28		15,0			-15,0
Alte cheltuieli curente	09	8814	281		15,0			-15,0
Alte cheltuieli in baza de contracte cu persoane fizice	09	8814	2816		15,0			-15,0
Alte cheltuieli in baza de contracte cu persoane fizice	09	8814	28160		15,0			-15,0
Alte cheltuieli in baza de contracte cu persoane fizice	09	8814	281600		15,0			-15,0
IV. ACTIVE NEFINANCIARE	09	8814		1 097,0	1 848,0	757,5		-1 090,5

(mii lei)

Denumirea	Funcția F1-F3	Subprogra m P1-P2	ECO K1-K6	Aprobat	Precizat	Executat	Devieri Executat/precizat)
I	5	6	8	9	10	11	11
	09	8814	31	860,0	1 440,8	668,1	-772,7
<i>Mijloace fixe</i>	09	8814	311	750,0	1 355,3	631,9	-723,4
Cladiri	09	8814	3111	750,0	1 355,3	631,9	-723,4
Majorarea valorii cladirilor	09	8814	31112	750,0	1 355,3	631,9	-723,4
Reparatii capitale ale cladirilor	09	8814	311120	750,0	1 355,3	631,9	-723,4
Reparatii capitale ale cladirilor	09	8814	314	80,0	30,5	4,4	-26,1
Masini si utilaje	09	8814	3141	80,0	30,5	4,4	-26,1
Majorarea valorii masinilor si utilajelor	09	8814	31411	80,0	30,5	4,4	-26,1
Procurarea masinilor si utilajelor	09	8814	314110	80,0	30,5	4,4	-26,1
Procurarea masinilor si utilajelor	09	8814	316	30,0	55,0	31,8	-23,2
Unelte si scule, inventar de productie si gospodaresc	09	8814	3161	30,0	55,0	31,8	-23,2
Majorarea valorii uneltelor si sculelor, inventarului de productie si gospodaresc	09	8814	31611	30,0	55,0	31,8	-23,2
Procurarea uneltelor si sculelor, inventarului de productie si gospodaresc	09	8814	316110	30,0	55,0	31,8	-23,2
Procurarea uneltelor si sculelor, inventarului de productie si gospodaresc	09	8814	33	237,0	407,2	89,4	-317,8
<i>Stocuri de materiale circulante</i>	09	8814	332	6,5	6,5		-6,5
Piese de schimb	09	8814	3321	6,5	6,5		-6,5
Majorarea valorii pieselor de schimb	09	8814	33211	6,5	6,5		-6,5
Procurarea pieselor de schimb	09	8814	332110	6,5	6,5		-6,5
Procurarea pieselor de schimb	09	8814	333		90,0		-90,0
Produse alimentare	09	8814	3331		90,0		-90,0
Majorarea valorii produselor alimentare	09	8814	33311		90,0		-90,0
Procurarea produselor alimentare	09	8814	333110		90,0		-90,0
Procurarea produselor alimentare	09	8814	334	7,0	7,0		-7,0
Medicamente si materiale sanitare	09	8814	3341	7,0	7,0		-7,0
Majorarea valorii medicamentelor si materialelor sanitare	09	8814	33411	7,0	7,0		-7,0
Procurarea medicamentelor si materialelor sanitare	09	8814	334110	7,0	7,0		-7,0
Procurarea medicamentelor si materialelor sanitare	09	8814	335	3,0	3,0		-3,0
Materiale pentru scopuri didactice, stiintifice si alte scopuri	09	8814	3351	3,0	3,0		-3,0
Majorarea valorii materialelor pentru scopuri didactice, stiintifice si alte scopuri	09	8814	33511	3,0	3,0		-3,0
Procurarea materialelor pentru scopuri didactice, stiintifice si alte scopuri	09	8814	335110	3,0	3,0		-3,0
Procurarea materialelor pentru scopuri didactice, stiintifice si alte scopuri	09	8814	336	68,5	92,5	38,0	-54,5
Materiale de uz gospodaresc si rechizite de birou	09	8814	3361	68,5	92,5	38,0	-54,5
Majorarea valorii materialelor de uz gospodaresc si rechizitelor de birou	09	8814	33611	68,5	92,5	38,0	-54,5
Procurarea materialelor de uz gospodaresc si rechizitelor de birou	09	8814	336110	68,5	92,5	38,0	-54,5
Procurarea materialelor de uz gospodaresc si rechizitelor de birou	09	8814	337	70,0	70,2	32,2	-38,0
Materiale de constructie	09	8814	3371	70,0	70,2	32,2	-38,0
Majorarea valorii materialelor de constructie	09	8814	33711	70,0	70,2	32,2	-38,0
Procurarea materialelor de constructie	09	8814	337110	70,0	70,2	32,2	-38,0
Procurarea materialelor de constructie	09	8814	339	82,0	138,0	19,3	-118,7
Alte materiale	09	8814	3391	82,0	138,0	19,3	-118,7
Majorarea valorii altor materiale	09	8814	33911	82,0	138,0	19,3	-118,7
Procurarea altor materiale	09	8814	339110	82,0	138,0	19,3	-118,7
Procurarea altor materiale	09	8815					0,0
<i>Curriculum</i>	09	8815		342,7	342,7	77,9	-264,8
II. CHELTUIELI SI ACTIVE NEFINANCIARE	09	8815		248,7	248,7	56,9	-191,8
III. CHELTUIELI	09	8815	22	58,7	58,7	56,9	-1,8
<i>Bunuri si servicii</i>	09	8815	222	58,7	58,7	56,9	-1,8
Servicii	09	8815	2227	58,7	58,7	56,9	-1,8
Deplasari de serviciu	09	8815	22271	58,7	58,7	56,9	-1,8
Deplasari de serviciu in interiorul tarii	09	8815	222710	58,7	58,7	56,9	-1,8
Deplasari de serviciu in interiorul tarii	09	8815	28	190,0	190,0		-190,0
<i>Alte cheltuieli</i>	09	8815	281	190,0	190,0		-190,0
Alte cheltuieli curente	09	8815	2816	190,0	190,0		-190,0
Alte cheltuieli in baza de contracte cu persoane fizice	09	8815	28160	190,0	190,0		-190,0
Alte cheltuieli in baza de contracte cu persoane fizice	09	8815	281600	190,0	190,0		-190,0
Alte cheltuieli in baza de contracte cu persoane fizice	09	8815		94,0	94,0	21,1	-72,9
IV. ACTIVE NEFINANCIARE	09	8815	33	94,0	94,0	21,1	-72,9
<i>Stocuri de materiale circulante</i>	09	8815	331	30,0	30,0		-30,0
Combustibil, carburanti si lubrifianti	09	8815	3311	30,0	30,0		-30,0
Majorarea valorii combustibilului, carburantilor si lubrifiantilor	09	8815	3311	30,0	30,0		-30,0

(mii lei)

Denumirea	Funcția F1-F3	Subprogra m P1-P2	ECO K1-K6	Aprobat	Precizat	Executat	Devieri Executat/precizat) (
1	5	6	8	9	10	11	11
Procurarea combustibilului, carburantilor si lubrifiantilor	09	8815	33111	30,0	30,0		-30,0
Procurarea combustibilului, carburantilor si lubrifiantilor	09	8815	331110	30,0	30,0		-30,0
Materiale de uz gospodaresc si rechizite de birou	09	8815	336	64,0	64,0	21,1	-42,9
Majorarea valorii materialelor de uz gospodaresc si rechizitelor de birou	09	8815	3361	64,0	64,0	21,1	-42,9
Procurarea materialelor de uz gospodaresc si rechizitelor de birou	09	8815	33611	64,0	64,0	21,1	-42,9
Procurarea materialelor de uz gospodaresc si rechizitelor de birou	09	8815	336110	64,0	64,0	21,1	-42,9
<i>Protectie sociala</i>	10						
I. VENITURI	10			19 413,6	23 640,7	8 791,3	-14 849,4
<i>Alte venituri</i>	10		14	19 413,6	23 640,7	8 791,3	-14 849,4
Venituri din vanzarea marfurilor si serviciilor	10		142	1 000,0	1 000,0	273,1	-726,9
Taxe si plati administrative	10		1422	1 000,0	1 000,0	273,1	-726,9
Plati administrative	10		14224	1 000,0	1 000,0	273,1	-726,9
Taxa la cumpararea valutei straine de catre persoanele fizice in casele de schimb valutar	10		142245	1 000,0	1 000,0	273,1	-726,9
Donatii voluntare	10		144		25,0	25,0	0,0
Donatii voluntare pentru cheltuieli curente	10		1441		25,0	25,0	0,0
Donatii voluntare pentru cheltuieli curente din surse interne	10		14411		25,0	25,0	0,0
Donatii voluntare pentru cheltuieli curente din surse interne pentru institutiile bugetare	10		144114		25,0	25,0	0,0
ALTE VENITURI SI FINANTARI	10		149	18 413,6	22 615,7	8 493,2	-14 122,5
Finantare de la buget	10		1498	18 413,6	22 615,7	8 493,2	-14 122,5
Finantare de la buget	10		14980	18 413,6	22 615,7	8 493,2	-14 122,5
Finantare de la buget	10		149800	18 413,6	22 615,7	8 493,2	-14 122,5
V. SOLD BUGETAR	10					273,1	273,1
VI. SURSELE DE FINANTARE	10					-273,1	-273,1
IX. MODIFICAREA SOLDULUI DE MIJLOACE BANESTI	10					-273,1	-273,1
Sold de mijloace banesti la sfirsitul perioadei	10		930000			-273,1	-273,1
<i>Protectia sociala</i>	10	90					
<i>Politici si management in domeniul protectiei sociale</i>	10	9001					0,0
II. CHELTUIELI SI ACTIVE NEFINANCIARE	10	9001			3 508,8	3 298,5	-210,3
III. CHELTUIELI	10	9001			3 459,0	3 248,8	-210,2
<i>Cheltuieli de personal</i>	10	9001	21		2 877,7	2 872,9	-4,8
Remunerarea muncii	10	9001	211		1 419,4	1 415,6	-3,8
Remunerarea muncii angajatilor conform statelor	10	9001	2111		1 389,0	1 385,3	-3,7
Remunerarea muncii angajatilor conform statelor	10	9001	21118		1 389,0	1 385,3	-3,7
Remunerarea muncii angajatilor conform statelor	10	9001	211180		1 389,0	1 385,3	-3,7
Alte plati banesti ale angajatilor	10	9001	2113		30,4	30,3	-0,1
Compensatie pentru alimentatie	10	9001	21131		30,4	30,3	-0,1
Compensatie pentru alimentatie	10	9001	211310		30,4	30,3	-0,1
Contributii de asigurari obligatorii	10	9001	212		1 458,3	1 457,3	-1,0
Contributii de asigurari sociale de stat obligatorii	10	9001	2121		1 458,3	1 457,3	-1,0
Contributii de asigurari sociale de stat obligatorii	10	9001	21210		1 458,3	1 457,3	-1,0
Contributii de asigurari sociale de stat obligatorii	10	9001	212100		1 458,3	1 457,3	-1,0
<i>Bunuri si servicii</i>	10	9001	22		222,6	42,8	-179,8
Servicii	10	9001	222		222,6	42,8	-179,8
Servicii energetice si comunale	10	9001	2221		75,2	2,4	-72,8
Energie electrica	10	9001	22211		2,0	2,0	0,0
Energie electrica	10	9001	222110		2,0	2,0	0,0
Energie termica	10	9001	22213		72,7		-72,7
Energie termica	10	9001	222130		72,7		-72,7
Apa si canalizare	10	9001	22214		0,4	0,3	-0,1
Apa si canalizare	10	9001	222140		0,4	0,3	-0,1
Alte servicii comunale	10	9001	22219		0,2	0,1	-0,1
Alte servicii comunale	10	9001	222190		0,2	0,1	-0,1
Servicii informatonale si de telecomunicatii	10	9001	2222		1,7	0,3	-1,4
Servicii de telecomunicatii	10	9001	22222		1,7	0,3	-1,4
Servicii de telecomunicatii	10	9001	222220		1,7	0,3	-1,4
Servicii de locatiune	10	9001	2223		97,7		-97,7
Servicii de locatiune	10	9001	22230		97,7		-97,7
Servicii de locatiune	10	9001	222300		97,7		-97,7
Servicii de transport	10	9001	2224		6,0	6,0	0,0
Servicii de transport	10	9001	22240		6,0	6,0	0,0
Servicii de transport	10	9001	222400		6,0	6,0	0,0
Servicii de reparatii curente	10	9001	2225		22,9	22,8	-0,1

(mii lei)

Denumirea	Funcția F1-F3	Subprogra m P1-P2	ECO K1-K6	Aprobat	Precizat	Executat	Devieri Executat/precizat)
1	5	6	8	9	10	11	11
Servicii de reparatii curente	10	9001	22250		22,9	22,8	-0,1
Servicii de reparatii curente	10	9001	222500		22,9	22,8	-0,1
Deplasari de serviciu	10	9001	2227		1,9	1,9	0,0
Deplasari de serviciu in interiorul tarii	10	9001	22271		1,9	1,9	0,0
Deplasari de serviciu in interiorul tarii	10	9001	222710		1,9	1,9	0,0
Alte servicii	10	9001	2229		17,2	9,4	-7,8
Servicii neatribuite altor aliniate	10	9001	22299		17,2	9,4	-7,8
Servicii neatribuite altor aliniate	10	9001	222999		17,2	9,4	-7,8
<i>Prestatii sociale</i>	10	9001	27		331,8	331,8	0,0
Prestatii sociale ale angajatorilor	10	9001	273		331,8	331,8	0,0
Indemnizatii la incetarea actiunii contractului de munca	10	9001	2732		238,6	238,6	0,0
Indemnizatii la incetarea actiunii contractului de munca	10	9001	27320		238,6	238,6	0,0
Indemnizatii la incetarea actiunii contractului de munca	10	9001	273200		238,6	238,6	0,0
Indemnizatii pentru incapacitatea temporara de munca achitate din mijloacele financiare ale angajatorului	10	9001	2735		3,8	3,8	0,0
Indemnizatii pentru incapacitatea temporara de munca achitate din mijloacele financiare ale angajatorului	10	9001	27350		3,8	3,8	0,0
Indemnizatii pentru incapacitatea temporara de munca achitate din mijloacele financiare ale angajatorului	10	9001	273500		3,8	3,8	0,0
Indemnizatii acordate de angajator	10	9001	2737		89,4	89,4	0,0
Indemnizatii cu caracter periodic acordate de angajator	10	9001	27371		89,4	89,4	0,0
Indemnizatii lunare pentru personalul din cadrul autoritatilor administratiei publice locale	10	9001	273711		89,4	89,4	0,0
<i>Alte cheltuieli</i>	10	9001	28		26,9	1,4	-25,5
Alte cheltuieli curente	10	9001	281		26,9	1,4	-25,5
Alte cheltuieli in baza de contracte cu persoane fizice	10	9001	2816		26,9	1,4	-25,5
Alte cheltuieli in baza de contracte cu persoane fizice	10	9001	28160		26,9	1,4	-25,5
Alte cheltuieli in baza de contracte cu persoane fizice	10	9001	281600		26,9	1,4	-25,5
IV. ACTIVE NEFINANCIARE	10	9001			49,8	49,7	-0,1
<i>Stocuri de materiale circulante</i>	10	9001	33		49,8	49,7	-0,1
Combustibil, carburanti si lubrifianti	10	9001	331		7,9	7,9	0,0
Majorarea valorii combustibilului, carburantilor si lubrifiantilor	10	9001	3311		7,9	7,9	0,0
Procurarea combustibilului, carburantilor si lubrifiantilor	10	9001	33111		7,9	7,9	0,0
Procurarea combustibilului, carburantilor si lubrifiantilor	10	9001	331110		7,9	7,9	0,0
Materiale de uz gospodaresc si rechizite de birou	10	9001	336		26,6	26,5	-0,1
Majorarea valorii materialelor de uz gospodaresc si rechizitelor de birou	10	9001	3361		26,6	26,5	-0,1
Procurarea materialelor de uz gospodaresc si rechizitelor de birou	10	9001	33611		26,6	26,5	-0,1
Procurarea materialelor de uz gospodaresc si rechizitelor de birou	10	9001	336110		26,6	26,5	-0,1
Alte materiale	10	9001	339		15,3	15,3	0,0
Majorarea valorii altor materiale	10	9001	3391		15,3	15,3	0,0
Procurarea altor materiale	10	9001	33911		15,3	15,3	0,0
Procurarea altor materiale	10	9001	339110		15,3	15,3	0,0
<i>Protectie a familiei si copilului</i>	10	9006					0,0
II. CHELTUIELI SI ACTIVE NEFINANCIARE	10	9006			2 000,0	2 000,0	-2 000,0
III. CHELTUIELI	10	9006			2 000,0	2 000,0	-2 000,0
<i>Prestatii sociale</i>	10	9006	27		2 000,0	2 000,0	-2 000,0
Prestatii de asistenta sociala	10	9006	272		2 000,0	2 000,0	-2 000,0
Alocatii	10	9006	2724		2 000,0	2 000,0	-2 000,0
Alocatii	10	9006	27240		2 000,0	2 000,0	-2 000,0
Alocatii	10	9006	272400		2 000,0	2 000,0	-2 000,0
<i>Protectia sociala a persoanelor cu dizabilitati</i>	10	9010					0,0
II. CHELTUIELI SI ACTIVE NEFINANCIARE	10	9010			7 256,7	7 281,7	-4 405,7
III. CHELTUIELI	10	9010			6 251,4	6 276,4	-3 775,1
<i>Cheltuieli de personal</i>	10	9010	21		4 945,0	4 945,0	-2 714,5
Remunerarea muncii	10	9010	211		3 832,6	3 832,6	-2 223,7
Remunerarea muncii angajatilor conform statelor	10	9010	2111		3 832,6	3 832,6	-2 223,7
Remunerarea muncii angajatilor conform statelor	10	9010	21118		3 832,6	3 832,6	-2 223,7
Remunerarea muncii angajatilor conform statelor	10	9010	211180		3 832,6	3 832,6	-2 223,7
Contributii de asigurari obligatorii	10	9010	212		1 112,4	1 112,4	-490,8
Contributii de asigurari sociale de stat obligatorii	10	9010	2121		1 112,4	1 112,4	-490,8
Contributii de asigurari sociale de stat obligatorii	10	9010	21210		1 112,4	1 112,4	-490,8

(mii lei)

Denumirea	Funcția F1-F3	Subprogra m P1-P2	ECO K1-K6	Aprobat	Precizat	Executat	Devieri Executat/precizat) (
1	5	6	8	9	10	11	11
Contributii de asigurari sociale de stat obligatorii	10	9010	212100	1 112,4	1 112,4	621,6	-490,8
<i>Bunuri si servicii</i>	10	9010	22	1 296,4	1 321,4	267,5	-1 053,9
Servicii	10	9010	222	1 296,4	1 321,4	267,5	-1 053,9
Servicii energetice si comunale	10	9010	2221	1 064,0	1 089,0	179,3	-909,7
Energie electrica	10	9010	22211	497,3	497,3	101,9	-395,4
Energie electrica	10	9010	222110	497,3	497,3	101,9	-395,4
Gaze	10	9010	22212	50,0	50,0	11,5	-38,5
Gaze	10	9010	222120	50,0	50,0	11,5	-38,5
Energie termica	10	9010	22213	460,0	485,0	25,0	-460,0
Energie termica	10	9010	222130	460,0	485,0	25,0	-460,0
Apa si canalizare	10	9010	22214	47,0	47,0	36,0	-11,0
Apa si canalizare	10	9010	222140	47,0	47,0	36,0	-11,0
Alte servicii comunale	10	9010	22219	9,7	9,7	4,9	-4,8
Alte servicii comunale	10	9010	222190	9,7	9,7	4,9	-4,8
Servicii informatonale si de telecomunicatii	10	9010	2222	38,3	38,3	16,9	-21,4
Servicii informatonale	10	9010	22221	34,2	34,2	16,4	-17,8
Servicii informatonale	10	9010	222210	34,2	34,2	16,4	-17,8
Servicii de telecomunicatii	10	9010	22222	4,1	4,1	0,6	-3,5
Servicii de telecomunicatii	10	9010	222220	4,1	4,1	0,6	-3,5
Servicii de transport	10	9010	2224	2,1	2,1	1,0	-1,1
Servicii de transport	10	9010	22240	2,1	2,1	1,0	-1,1
Servicii de transport	10	9010	222400	2,1	2,1	1,0	-1,1
Servicii de reparatii curente	10	9010	2225	80,0	80,0	4,0	-76,0
Servicii de reparatii curente	10	9010	22250	80,0	80,0	4,0	-76,0
Servicii de reparatii curente	10	9010	222500	80,0	80,0	4,0	-76,0
Formare profesionala	10	9010	2226	2,0	2,0	0,6	-1,4
Formare profesionala	10	9010	22260	2,0	2,0	0,6	-1,4
Formare profesionala	10	9010	222600	2,0	2,0	0,6	-1,4
Deplasari de serviciu	10	9010	2227	0,5	0,5	0,1	-0,4
Deplasari de serviciu in interiorul tarii	10	9010	22271	0,5	0,5	0,1	-0,4
Deplasari de serviciu in interiorul tarii	10	9010	222710	0,5	0,5	0,1	-0,4
Alte servicii	10	9010	2229	109,5	109,5	65,6	-43,9
Servicii de paza	10	9010	22294	45,5	45,5	32,5	-13,0
Servicii de paza	10	9010	222940	45,5	45,5	32,5	-13,0
Servicii postale si curierat	10	9010	22298	7,0	7,0		-7,0
Servicii postale si curierat	10	9010	222980	7,0	7,0		-7,0
Servicii neatribuite altor aliniate	10	9010	22299	57,0	57,0	33,1	-23,9
Servicii neatribuite altor aliniate	10	9010	222999	57,0	57,0	33,1	-23,9
<i>Prestatii sociale</i>	10	9010	27	10,0	10,0	3,3	-6,7
Prestatii sociale ale angajatorilor	10	9010	273	10,0	10,0	3,3	-6,7
Indemnizatii pentru incapacitatea temporara de munca achitate din mijloacele financiare ale angajatorului	10	9010	2735	10,0	10,0	3,3	-6,7
Indemnizatii pentru incapacitatea temporara de munca achitate din mijloacele financiare ale angajatorului	10	9010	27350	10,0	10,0	3,3	-6,7
Indemnizatii pentru incapacitatea temporara de munca achitate din mijloacele financiare ale angajatorului	10	9010	273500	10,0	10,0	3,3	-6,7
IV. ACTIVE NEFINANCIARE	10	9010		1 005,3	1 005,3	374,7	-630,6
<i>Mijloace fixe</i>	10	9010	31	300,0	300,0	32,5	-267,5
Cladiri	10	9010	311	100,0	100,0		-100,0

(mii lei)

Denumirea	Funcția F1-F3	Subprogra m P1-P2	ECO K1-K6	Aprobat	Precizat	Executat	Devieri Executat/precizat)	(
1	5	6	8	9	10	11	11	
Majorarea valorii cladirilor	10	9010	3111	100,0	100,0			-100,0
Reparatii capitale ale cladirilor	10	9010	31112	100,0	100,0			-100,0
Reparatii capitale ale cladirilor	10	9010	311120	100,0	100,0			-100,0
Masini si utilaje	10	9010	314	100,0	100,0	32,5		-67,5
Majorarea valorii masinilor si utilajelor	10	9010	3141	100,0	100,0	32,5		-67,5
Procurarea masinilor si utilajelor	10	9010	31411	100,0	100,0	32,5		-67,5
Procurarea masinilor si utilajelor	10	9010	314110	100,0	100,0	32,5		-67,5
Unelte si scule, inventar de productie si gospodaresc	10	9010	316	100,0	100,0			-100,0
Majorarea valorii uneltelor si sculelor, inventarului de productie si gospodaresc	10	9010	3161	100,0	100,0			-100,0
Procurarea uneltelor si sculelor, inventarului de productie si gospodaresc	10	9010	31611	100,0	100,0			-100,0
Procurarea uneltelor si sculelor, inventarului de productie si gospodaresc	10	9010	316110	100,0	100,0			-100,0
<i>Stocuri de materiale circulante</i>	10	9010	33	705,3	705,3	342,1		-363,2
Piese de schimb	10	9010	332	3,5	3,5			-3,5
Majorarea valorii pieselor de schimb	10	9010	3321	3,5	3,5			-3,5
Procurarea pieselor de schimb	10	9010	33211	3,5	3,5			-3,5
Procurarea pieselor de schimb	10	9010	332110	3,5	3,5			-3,5
Produse alimentare	10	9010	333	475,0	475,0	211,5		-263,5
Majorarea valorii produselor alimentare	10	9010	3331	475,0	475,0	211,5		-263,5
Procurarea produselor alimentare	10	9010	33311	475,0	475,0	211,5		-263,5
Procurarea produselor alimentare	10	9010	333110	475,0	475,0	211,5		-263,5
Medicamente si materiale sanitare	10	9010	334	20,0	20,0	12,1		-7,9
Majorarea valorii medicamentelor si materialelor sanitare	10	9010	3341	20,0	20,0	12,1		-7,9
Procurarea medicamentelor si materialelor sanitare	10	9010	33411	20,0	20,0	12,1		-7,9
Procurarea medicamentelor si materialelor sanitare	10	9010	334110	20,0	20,0	12,1		-7,9
Materiale pentru scopuri didactice, stiintifice si alte scopuri	10	9010	335	20,0	20,0	20,0		0,0
Majorarea valorii materialelor pentru scopuri didactice, stiintifice si alte scopuri	10	9010	3351	20,0	20,0	20,0		0,0
Procurarea materialelor pentru scopuri didactice, stiintifice si alte scopuri	10	9010	33511	20,0	20,0	20,0		0,0
Procurarea materialelor pentru scopuri didactice, stiintifice si alte scopuri	10	9010	335110	20,0	20,0	20,0		0,0
Materiale de uz gospodaresc si rechizite de birou	10	9010	336	113,8	113,8	72,6		-41,2
Majorarea valorii materialelor de uz gospodaresc si rechizitelor de birou	10	9010	3361	113,8	113,8	72,6		-41,2
Procurarea materialelor de uz gospodaresc si rechizitelor de birou	10	9010	33611	113,8	113,8	72,6		-41,2
Procurarea materialelor de uz gospodaresc si rechizitelor de birou	10	9010	336110	113,8	113,8	72,6		-41,2
Materiale de constructie	10	9010	337	50,0	50,0	24,0		-26,0
Majorarea valorii materialelor de constructie	10	9010	3371	50,0	50,0	24,0		-26,0
Procurarea materialelor de constructie	10	9010	33711	50,0	50,0	24,0		-26,0
Procurarea materialelor de constructie	10	9010	337110	50,0	50,0	24,0		-26,0
Accesorii de pat, imbracaminte, incaltaminte	10	9010	338	10,0	10,0			-10,0
Majorarea valorii accesoriilor de pat, imbracaminte, incaltaminte	10	9010	3381	10,0	10,0			-10,0
Procurarea accesoriilor de pat, imbracaminte, incaltaminte	10	9010	33811	10,0	10,0			-10,0
Procurarea accesoriilor de pat, imbracaminte, incaltaminte	10	9010	338110	10,0	10,0			-10,0
Alte materiale	10	9010	339	13,0	13,0	2,0		-11,0
Majorarea valorii altor materiale	10	9010	3391	13,0	13,0	2,0		-11,0
Procurarea altor materiale	10	9010	33911	13,0	13,0	2,0		-11,0
Procurarea altor materiale	10	9010	339110	13,0	13,0	2,0		-11,0
<i>Protectie sociala in cazuri exceptionale</i>	10	9012						0,0
II. CHELTUIELI SI ACTIVE NEFINANCIARE	10	9012		3 418,9	4 209,5	1 860,8		-2 348,7
	10	9012		3 393,9	4 184,5	1 855,0		-2 329,5
III. CHELTUIELI								
<i>Cheltuieli de personal</i>	10	9012	21	2 003,4	2 003,4	950,3		-1 053,1
Remunerarea muncii	10	9012	211	1 551,4	1 551,4	681,0		-870,4
Remunerarea muncii angajatilor conform statelor	10	9012	2111	1 551,4	1 551,4	681,0		-870,4
Remunerarea muncii angajatilor conform statelor	10	9012	21118	1 551,4	1 551,4	681,0		-870,4
Remunerarea muncii angajatilor conform statelor	10	9012	211180	1 551,4	1 551,4	681,0		-870,4
Contributii de asigurari obligatorii	10	9012	212	452,0	452,0	269,3		-182,7
Contributii de asigurari sociale de stat obligatorii	10	9012	2121	452,0	452,0	269,3		-182,7
Contributii de asigurari sociale de stat obligatorii	10	9012	21210	452,0	452,0	269,3		-182,7
Contributii de asigurari sociale de stat obligatorii	10	9012	212100	452,0	452,0	269,3		-182,7
<i>Bunuri si servicii</i>	10	9012	22	1 383,5	1 899,6	714,6		-1 185,0
Servicii	10	9012	222	1 383,5	1 899,6	714,6		-1 185,0

(mii lei)

Denumirea	Funcția F1-F3	Subprogra m P1-P2	ECO K1-K6	Aprobat	Precizat	Executat	Devieri Executat/precizat) (
1	5	6	8	9	10	11	11
Servicii energetice si comunale	10	9012	2221	103,3	103,3	66,3	-37,0
Energie electrica	10	9012	22211	20,0	20,0	9,4	-10,6
Energie electrica	10	9012	222110	20,0	20,0	9,4	-10,6
Gaze	10	9012	22212	61,0	61,0	42,7	-18,3
Gaze	10	9012	222120	61,0	61,0	42,7	-18,3
Apa si canalizare	10	9012	22214	20,0	20,0	12,9	-7,1
Apa si canalizare	10	9012	222140	20,0	20,0	12,9	-7,1
Alte servicii comunale	10	9012	22219	2,3	2,3	1,3	-1,0
Alte servicii comunale	10	9012	222190	2,3	2,3	1,3	-1,0
Servicii informatinale si de telecomunicatii	10	9012	2222	12,1	12,1	6,1	-6,0
Servicii informatinale	10	9012	22221	11,1	11,1	5,8	-5,3
Servicii informatinale	10	9012	222210	11,1	11,1	5,8	-5,3
Servicii de telecomunicatii	10	9012	22222	1,0	1,0	0,3	-0,7
Servicii de telecomunicatii	10	9012	222220	1,0	1,0	0,3	-0,7
Servicii de locatiune	10	9012	2223		97,7	97,7	0,0
Servicii de locatiune	10	9012	22230		97,7	97,7	0,0
Servicii de locatiune	10	9012	222300		97,7	97,7	0,0
Alte servicii	10	9012	2229	1 268,1	1 686,5	544,5	-1 142,0
Servicii de paza	10	9012	22294	4,4	4,4	2,9	-1,5
Servicii de paza	10	9012	222940	4,4	4,4	2,9	-1,5
Servicii neatribuite altor aliniate	10	9012	22299	1 263,7	1 682,1	541,6	-1 140,5
Servicii neatribuite altor aliniate	10	9012	222999	1 263,7	1 682,1	541,6	-1 140,5
<i>Prestatii sociale</i>	10	9012	27	7,0	256,0	164,6	-91,4
Prestatii de asistenta sociala	10	9012	272		249,0	161,0	-88,0
Ajutoare banesti	10	9012	2726		249,0	161,0	-88,0
Ajutoare banesti	10	9012	27260		249,0	161,0	-88,0
Ajutoare banesti	10	9012	272600		249,0	161,0	-88,0
Prestatii sociale ale angajatorilor	10	9012	273	7,0	7,0	3,6	-3,4
Indemnizatii pentru incapacitatea temporara de munca achitate din mijloacele financiare ale angajatorului	10	9012	2735	7,0	7,0	3,6	-3,4
Indemnizatii pentru incapacitatea temporara de munca achitate din mijloacele financiare ale angajatorului	10	9012	27350	7,0	7,0	3,6	-3,4
Indemnizatii pentru incapacitatea temporara de munca achitate din mijloacele financiare ale angajatorului	10	9012	273500	7,0	7,0	3,6	-3,4
<i>Alte cheltuieli</i>	10	9012	28		25,5	25,5	0,0
Alte cheltuieli curente	10	9012	281		25,5	25,5	0,0
Alte cheltuieli in baza de contracte cu persoane fizice	10	9012	2816		25,5	25,5	0,0
Alte cheltuieli in baza de contracte cu persoane fizice	10	9012	28160		25,5	25,5	0,0
Alte cheltuieli in baza de contracte cu persoane fizice	10	9012	281600		25,5	25,5	0,0
IV. ACTIVE NEFINANCIARE	10	9012		25,0	25,0	5,8	-19,2
<i>Stocuri de materiale circulante</i>	10	9012	33	25,0	25,0	5,8	-19,2
Medicamente si materiale sanitare	10	9012	334	5,0	5,0		-5,0
Majorarea valorii medicamentelor si materialelor sanitare	10	9012	3341	5,0	5,0		-5,0
Procurarea medicamentelor si materialelor sanitare	10	9012	33411	5,0	5,0		-5,0
Procurarea medicamentelor si materialelor sanitare	10	9012	334110	5,0	5,0		-5,0
Materiale de uz gospodaresc si rechizite de birou	10	9012	336	20,0	20,0	5,8	-14,2
Majorarea valorii materialelor de uz gospodaresc si rechizitelor de birou	10	9012	3361	20,0	20,0	5,8	-14,2
Procurarea materialelor de uz gospodaresc si rechizitelor de birou	10	9012	33611	20,0	20,0	5,8	-14,2
Procurarea materialelor de uz gospodaresc si rechizitelor de birou	10	9012	336110	20,0	20,0	5,8	-14,2
<i>Protectie sociala a unor categorii de cetateni</i>	10	9019					0,0
II. CHELTUIELI SI ACTIVE NEFINANCIARE	10	9019		6 738,0	6 640,7	483,0	-6 157,7
III. CHELTUIELI	10	9019		6 688,0	6 588,8	483,0	-6 105,8
<i>Cheltuieli de personal</i>	10	9019	21		62,0		-62,0
Remunerarea muncii	10	9019	211		48,0		-48,0
Remunerarea muncii angajatilor conform statelor	10	9019	2111		48,0		-48,0
Remunerarea muncii angajatilor conform statelor	10	9019	21118		48,0		-48,0
Remunerarea muncii angajatilor conform statelor	10	9019	211180		48,0		-48,0
Contributii de asigurari obligatorii	10	9019	212		14,0		-14,0
Contributii de asigurari sociale de stat obligatorii	10	9019	2121		14,0		-14,0
Contributii de asigurari sociale de stat obligatorii	10	9019	21210		14,0		-14,0
Contributii de asigurari sociale de stat obligatorii	10	9019	212100		14,0		-14,0
<i>Prestatii sociale</i>	10	9019	27	6 688,0	6 526,8	483,0	-6 043,8
Prestatii de asistenta sociala	10	9019	272	6 688,0	6 526,3	483,0	-6 043,3
Indemnizatii de asistenta sociala	10	9019	2723	2 040,3	2 040,3		-2 040,3
Indemnizatii de asistenta sociala	10	9019	27230	2 040,3	2 040,3		-2 040,3

(mii lei)

Denumirea	Funcția F1-F3	Subprogra m P1-P2	ECO K1-K6	Aprobat	Precizat	Executat	Devieri Executat/precizat)
1	5	6	8	9	10	11	11
Indemnizatii de asistenta sociala	10	9019	272300	2 040,3	2 040,3		-2 040,3
Alocatii	10	9019	2724	850,0	450,0	10,0	-440,0
Alocatii	10	9019	27240	850,0	450,0	10,0	-440,0
Alocatii	10	9019	272400	850,0	450,0	10,0	-440,0
Ajutoare banesti	10	9019	2726	3 797,7	4 036,0	473,0	-3 563,0
Ajutoare banesti	10	9019	27260	3 797,7	4 036,0	473,0	-3 563,0
Ajutoare banesti	10	9019	272600	3 797,7	4 036,0	473,0	-3 563,0
Prestatii sociale ale angajatorilor	10	9019	273		0,5		-0,5
Indemnizatii pentru incapacitatea temporara de munca achitate din mijloacele financiare ale angajatorului	10	9019	2735			0,5	-0,5
Indemnizatii pentru incapacitatea temporara de munca achitate din mijloacele financiare ale angajatorului	10	9019	27350			0,5	-0,5
Indemnizatii pentru incapacitatea temporara de munca achitate din mijloacele financiare ale angajatorului	10	9019	273500			0,5	-0,5
IV. ACTIVE NEFINANCIARE	10	9019		50,0	51,9		-51,9
<i>Stocuri de materiale circulante</i>	10	9019	33	50,0	51,9		-51,9
Materiale de uz gospodaresc si rechizite de birou	10	9019	336		2,5		-2,5
Majorarea valorii materialelor de uz gospodaresc si rechizitelor de birou	10	9019	3361		2,5		-2,5
Procurarea materialelor de uz gospodaresc si rechizitelor de birou	10	9019	33611		2,5		-2,5
Procurarea materialelor de uz gospodaresc si rechizitelor de birou	10	9019	336110		2,5		-2,5
Alte materiale	10	9019	339	50,0	49,4		-49,4
Majorarea valorii altor materiale	10	9019	3391	50,0	49,4		-49,4
Procurarea altor materiale	10	9019	33911	50,0	49,4		-49,4
Procurarea altor materiale	10	9019	339110	50,0	49,4		-49,4