



DECIZIA  
РЕШЕНИЕ

Nr. \_\_\_\_  
„\_\_\_\_” \_\_\_\_\_ 2024

Cu privire la aprobarea raportului  
privind executarea bugetului  
municipal Bălți, pentru anul 2023.

În conformitate cu art.14, alin.(2), lit.n<sup>3</sup>) al Legii privind administrația publică locală nr.436-XVI din 28.12.2006, art.47 alin.(2), lit.c) și lit.d), art.73 alin.(3) al Legii finanțelor publice și responsabilității bugetar-fiscale nr.181 din 25.07.2014, art.31, alin.(3) al Legii privind finanțele publice locale nr.397-XV din 16.10.2003 și reieșind din rezultatele executării bugetului municipal Bălți pe anul 2023, -

Consiliul Municipal Bălți DECIDE:

1. Se aprobă raportul privind executarea bugetului municipal Bălți pe anul 2023, la venituri în sumă de 1 002 689,5 mii lei și la cheltuieli în sumă de 1 010 476,4 mii lei, cu soldul bugetar în sumă de „-” 7 786,9 mii lei, conform anexelor nr.1, 2, 3, 4, 5.

2. Primarul mun.Bălți, reieșind din analiza executării bugetului municipal Bălți pe anul 2023:

2.1. Să asigure finanțarea cheltuielilor aprobate/rectificate în bugetul municipal pentru anul 2024, ținându-se cont de prioritățile stabilite și de încasările mijloacelor banești la conturile bugetului;

2.2. Să întreprindă măsuri întru achitarea datoriilor formate cu termen de achitare expirat, în limita alocațiilor aprobate/precizate pentru anul 2024;

2.3. Să oblige conducătorii instituțiilor bugetare și întreprinderilor municipale să-și asume angajamente de contractare și utilizare a mijloacelor bugetare, în limita alocațiilor aprobate/precizate pentru anul 2024.

3. Controlul asupra executării deciziei în cauză se pune în sarcina comisiei consultative de specialitate pentru activități economico-financiare.

Președintele ședinței a \_\_\_\_ordinare  
a Consiliului municipal Bălți

Contrasemnează:  
Secretarul Consiliului

Irina SERDIUC

Handwritten signature or initials.

**Sinteza executarii bugetului municipal Bălți pe anul 2023, (ponderea in suma totala)  
la situatia din 31.12.2023**

(mii lei)

Denumirea	Cod		Aprobat	Precizat	Executat	Pondere
	F1-F3	ECO K1-K6				(%%)
1	2	3	4	7	10	11
<b>VENITURI</b>		<b>1</b>	<b>929 999,9</b>	<b>1 020 616,8</b>	<b>1 002 689,5</b>	<b>100</b>
Impozite si taxe		11	236 649,0	271 814,9	265 366,0	26,5
Impozite pe venit		111	169 350,0	200 521,9	196 551,4	19,6
Impozit pe venitul persoanelor fizice		1111	169 350,0	200 521,9	196 551,4	19,6
Impozit pe venitul retinut din salariu		111110	160 000,0	190 037,9	187 480,8	18,7
Impozit pe venitul persoanelor fizice declarat si/sau achitat		11112	8 650,0	9 570,0	8 069,4	0,8
Impozitul pe venitul persoanelor fizice spre plata/achitat		111121	5 000,0	5 920,0	6 087,7	0,6
Impozitul pe venitul persoanelor fizice ce desfasoara activitati inpedente in domeniul comertului		111124	2 600,0	2 600,0	1 037,9	0,1
Impozit pe venitul persoanelor fizice in domeniul transportului rutier de persoane in regim de taxi		111125	1 050,0	1 050,0	943,8	0,1
Impozit pe venitul aferent operatiunilor de predare in posesie si/sau folosinta a proprietatii imobiliare		111130	700,0	914,0	1 001,2	0,1
Impozite pe proprietate		113	26 169,0	28 247,0	26 319,9	2,6
Impozitul funciar		1131	456,0	456,0	340,9	
Impozitul funciar al persoanelor juridice si fizice, inregistrate in calitate de intreprinzator		11316	430,0	430,0	316,2	
Impozitul funciar al persoanelor juridice si fizice, inregistrate in calitate de intreprinzator		113161	430,0	430,0	316,2	
Impozitul funciar al persoanelor fizice-cetateni		11317	26,0	26,0	24,6	
Impozitul funciar al persoanelor fizice-cetateni		113171	26,0	26,0	24,6	
Impozitul pe bunurile imobiliare		1132	25 703,0	27 513,0	25 697,0	2,6
Impozitul pe bunurile imobiliare ale persoanelor juridice		113210	2 700,0	2 700,0	703,9	0,1
Impozitul pe bunurile imobiliare ale persoanelor fizice		113220	3,0	3,0	8,5	
Impozitul pe bunurile imobiliare achitat de catre persoanele juridice si fizice inregistrate in calitate de intreprinzator din valoarea estimata (de piata) a bunurilor imobiliare		113230	9 000,0	9 690,0	9 762,6	1
Impozitul pe bunurile imobiliare achitat de catre persoanele fizice cetateni din valoarea estimata (de piata) a bunurilor imobiliare		113240	14 000,0	15 120,0	15 221,9	1,5
Impozite pe proprietate cu caracter ocazional		1133	10,0	278,0	282,1	
Impozit privat		11331	10,0	278,0	282,1	
Impozit privat incasat ?n bugetul local de nivelul II		113312	10,0	278,0	282,1	
Impozite si taxe pe marfuri si servicii		114	41 130,0	43 046,0	42 494,6	4,2
Taxe pentru servicii specifice		1144	39 330,0	40 774,0	40 253,6	4
Taxe pentru servicii specifice		11441	38 776,0	39 856,0	39 332,9	3,9
Taxa de piata		114411	6 063,5	6 063,5	6 118,7	0,6
Taxa pentru amenajarea teritoriului		114412	3 600,0	3 760,0	3 857,4	0,4
Taxa pentru prestarea serviciilor de transport auto de calatori pe teritoriul municipiilor, ora?elor si satelor (comunelor)		114413	2 200,0	2 200,0	1 581,0	0,2
Taxa de plasare (amplasare) a publicitatii (reclamei)		114414	15,0	15,0	46,9	
Taxa pentru dispozitivele publicitare		114415	2 000,0	2 920,0	3 016,5	0,3
Taxa pentru parcare		114416	397,5	397,5	384,9	
Taxa pentru unitatile comerciale si/sau de prestari servicii		114418	24 500,0	24 500,0	24 327,6	2,4
Alte taxe pentru servicii specifice		11442	554,0	918,0	920,6	0,1
Taxa pentru cazare		114421	550,0	909,0	912,0	0,1
Taxa pentru aplicarea simbolicii locale		114423	4,0	9,0	8,6	
Taxe si plati pentru utilizarea marfurilor si pentru practicarea unor genuri de activitate		1145	1 500,0	1 972,0	1 928,0	0,2
Taxe si plati pentru utilizarea marfurilor si pentru practicarea unor genuri de activitate		11452	1 500,0	1 972,0	1 928,0	0,2

(mii lei)

Denumirea	Cod		Aprobat	Precizat	Executat	Pondere
	F1-F3	ECO K1-K6				(%%)
	2	3	4	7	10	in suma totala (%%)
1	2	3	4	7	10	11
Taxa pentru patenta de intreprinzator		114522	1 500,0	1 972,0	1 928,0	0,2
Alte taxe pentru marfuri si servicii		1146	300,0	300,0	313,0	
Taxele pentru resursele naturale		11461	300,0	300,0	313,0	
Taxa pentru apa		114611	300,0	300,0	301,9	
Taxa pentru extragerea mineralelor utile		114612			11,1	
Granturi primite		13	595,9	9 012,2	822,9	0,1
Granturi primite de la organizatiile internationale		132	595,9	9 012,2	822,9	0,1
Granturi capitale primite de la organizatiile internationale		1322	595,9	9 012,2	822,9	0,1
Granturi capitale primite de la organizatiile internationale pentru proiecte finantate din surse externe		13222	595,9	9 012,2	822,9	0,1
Granturi capitale primite de la organizatiile internationale pentru proiecte finantate din surse externe pentru bugetul local de nivelul 2		132222	595,9	9 012,2	822,9	0,1
Alte venituri		14	23 872,0	32 143,1	33 817,3	3,4
Venituri din proprietate		141	3 954,5	6 167,5	6 814,7	0,7
Dividende primite		1412	300,0	300,0		
Defalcari de la profitul net al intreprinderilor de stat (municipale)		14123	300,0	300,0		
Defalcari de la profitul net al intreprinderilor de stat (municipale) in bugetul local de nivelul 2		141232	300,0	300,0		
Renta		1415	3 654,5	5 867,5	6 814,7	0,7
Venituri de la arenda terenurilor cu destina?ie agricol?		14152	4,0	4,0	3,0	
Arenda terenurilor cu destinatie agricola incasata in bugetul local de nivelul II		141521	4,0	4,0	3,0	
Venituri de la arenda terenurilor cu alta destinatie decit cea agricola		14153	2 800,0	4 927,0	5 517,6	0,6
Arenda terenurilor cu alta destinatie decit cea agricola incasatai bugetul local de nivelul II		141532	2 800,0	4 927,0	5 517,6	0,6
Venituri din concesiuni si inchirieri		14154	850,5	936,5	1 294,1	0,1
Redeventa din concensionarea activelor si terenurilor, incasata in bugetul local de nivelul II		141542	850,5	936,5	1 294,1	0,1
Venituri din vnzarea marfurilor si serviciilor		142	19 532,5	22 786,3	24 093,3	2,4
Taxe si plati administrative		1422	1 062,0	1 077,0	1 037,1	0,1
Taxe administrative		14221	62,0	77,0	81,8	
Taxa de organizare a licitatiilor si loteriilor pe teritoriul unitatii administrativ-teritoriale		142211	2,0	17,0	16,3	
Plata pentru certificatele de urbanism si autorizarile de construire sau desfiintare in bugetul local de nivelul 2		142214	60,0	60,0	65,5	
Plati administrative		14224	1 000,0	1 000,0	955,3	0,1
Taxa la cumpararea valutei straine de catre persoanele fizice in casele de schimb valutar		142245	1 000,0	1 000,0	955,3	0,1
Comercializarea marfurilor si serviciilor de catre institutiile bugetare		1423	18 470,5	21 709,3	23 056,2	2,3
Incasari de la prestarea serviciilor cu plata		142310	16 501,0	19 431,9	20 386,5	2
Plata pentru locatiunea bunurilor patrimoniului public		142320	1 969,5	2 277,4	2 669,7	0,3
Amenzi si sanctiuni		143	120,0	183,0	185,1	
Amenzi si sanctiuni contraventionale		1431	120,0	183,0	185,1	
Amenzi si sanctiuni contraventionale incasate in bugetul local de nivelul 2		143120	120,0	183,0	185,1	
Donatii voluntare		144	250,0	2 706,3	2 416,2	0,2
Donatii voluntare pentru cheltuieli curente		1441	250,0	2 628,5	2 338,5	0,2
Donatii voluntare pentru cheltuieli curente din surse interne		14411	250,0	2 628,5	2 338,5	0,2
Donatii voluntare pentru cheltuieli curente din surse interne pentru institutiile bugetare		144114	250,0	2 628,5	2 338,5	0,2
Donatii voluntare pentru cheltuieli capitale		1442		77,8	77,8	
Donatii voluntare pentru cheltuieli capitale din surse interne		14421		77,8	77,8	
Donatii voluntare pentru cheltuieli capitale din surse interne pentru institutiile bugetare		144214		77,8	77,8	

(mii lei)

Denumirea	Cod		Aprobat	Precizat	Executat	Pondere
	F1-F3	ECO K1-K6				(%%)
1	2	3	4	7	10	in suma totala (%%)
						11
Alte venituri si venituri neidentificate		145	15,0	300,0	307,9	
Alte venituri		1451	15,0	300,0	307,9	
Alte venituri incasate in bugetele locale		14514		285,0	284,4	
Alte venituri incasate in bugetele locale de nivelul 2		145141		285,0	284,4	
Impozit unic		14516	15,0	15,0	23,5	
Impozitul unic perceput de la rezidentii parcurilor pentru tehnologia informatiei		145161	15,0	15,0	23,5	
Transferuri primite in cadrul bugetului public national		19	668 883,0	707 646,6	702 683,3	70,1
Transferuri primite intre bugetul de stat si bugetele locale		191	668 883,0	707 646,6	702 683,3	70,1
Transferuri primite intre bugetul de stat si bugetele locale de nivelul 2		1911	663 028,4	703 272,2	698 309,0	69,6
Transferuri curente primite cu destinatie speciala intre bugetul de stat si bugetele locale de nivelul 2		19111	663 028,4	701 186,6	696 223,4	69,4
Transferuri curente primite cu destinatie speciala intre bugetul de stat si bugetele locale de nivelul II pentru invatamintul prescolar, primar, secundar general, special si complementar (extrascolar)		191111	561 011,0	583 157,8	580 489,2	57,9
Transferuri curente primite cu destinatie speciala intre bugetul de stat si bugetele locale de nivelul II pentru asigurarea si asistenta sociala		191112	16 897,8	26 857,7	25 490,1	2,5
Transferuri curente primite cu destinatie speciala intre bugetul de stat si bugetele locale de nivelul II pentru scoli sportive		191113	50 062,8	56 114,3	56 114,3	5,6
Transferuri curente primite cu destinatie speciala intre bugetul de stat si bugetele locale de nivelul 2 pentru infrastructura drumurilor		191116	35 056,8	35 056,8	34 129,9	3,4
Transferuri curente primite cu destinatie generala intre bugetul de stat si bugetele locale de nivelul 2		19113		2 085,6	2 085,6	0,2
Alte transferuri curente primite cu destinatie generala intre bugetul de stat si bugetele locale de nivelul II		191139		2 085,6	2 085,6	0,2
Transferuri primite intre institutiile bugetului de stat si institutiile bugetelor locale de nivelul 2		1913	5 854,6	4 374,4	4 374,3	0,4
Transferuri curente primite cu destinatie speciala intre institutiile bugetului de stat si institutiile bugetelor locale de nivelul 2		191310	5 854,6	4 374,4	4 374,3	0,4
<b>CHELTUIELI</b>		<b>2</b>	<b>818 181,0</b>	<b>899 669,1</b>	<b>882 165,1</b>	<b>100</b>
Cheltuieli de personal		21	526 155,0	537 258,7	530 298,4	60,1
Remunerarea muncii		211	408 319,6	416 052,8	414 323,7	47
Remunerarea muncii angajatilor conform statelor		2111	405 823,9	411 710,9	410 309,1	46,5
Remunerarea muncii angajatilor conform statelor		211180	405 823,9	411 710,9	410 309,1	46,5
Remunerarea muncii temporare		211200	482,7	1 310,6	1 002,9	0,1
Alte plati banesti ale angajatilor		2113	2 013,0	3 031,3	3 011,6	0,3
Compensatie pentru alimentatie		211310	2 013,0	3 031,3	3 011,6	0,3
Contributii si prime de asigurari obligatorii		212	117 835,4	121 205,9	115 974,7	13,1
Contributii de asigurari sociale de stat obligatorii		212100	117 835,4	121 205,9	115 974,7	13,1
Bunuri si servicii		22	127 800,9	171 858,1	164 039,5	18,6
Servicii		222	127 800,9	171 858,1	164 039,5	18,6
Servicii energetice si comunale		2221	86 172,4	107 732,8	104 353,1	11,8
Energie electrica		222110	10 819,5	15 502,9	15 429,3	1,7
Gaze		222120	2 802,6	2 256,5	2 193,7	0,2
Energie termica		222130	65 377,4	83 757,2	80 731,9	9,2
Apa si canalizare		222140	6 081,5	5 177,0	5 024,7	0,6
Alte servicii comunale		222190	1 091,4	1 039,2	973,6	0,1
Servicii informationale si de telecomunicatii		2222	2 790,9	1 613,5	1 477,5	0,2
Servicii informationale		222210	2 417,1	1 340,0	1 246,9	0,1
Servicii de telecomunicatii		222220	373,8	273,6	230,6	
Servicii de locatiune		222300	285,4	1 336,3	1 126,1	0,1
Servicii de transport		222400	672,6	1 023,8	938,4	0,1

(mii lei)

Denumirea	Cod		Aprobat	Precizat	Executat	Ponderea
	F1-F3	ECO K1-K6				in suma totala
1	2	3	4	7	10	11
Servicii de reparatii curente		222500	2 498,8	18 513,5	17 504,6	2
Formare profesionala		222600	369,0	207,5	156,0	
Deplasari de serviciu		2227	1 645,7	2 520,6	2 260,7	0,3
Deplasari de serviciu in interiorul tarii		222710	999,2	1 377,9	1 182,4	0,1
Deplasari de serviciu peste hotare		222720	646,5	1 142,7	1 078,3	0,1
Servicii medicale		2228	35,0	17,0	11,2	
Servicii medicale		222810	35,0	17,0	11,2	
Alte servicii		2229	33 331,1	38 893,1	36 212,1	4,1
Servicii editoriale		222910	110,0	157,6	151,7	
Servicii de protocol		222920	180,0	431,3	418,2	
Servicii de paza		222940	1 093,7	802,0	757,6	0,1
Servicii de evaluare a activelor		222960	2,0			
Servicii financiare		222970		238,0	237,2	
Servicii postale si curierat		222980	320,8	546,7	510,0	0,1
Servicii neatribuite altor aliniate		222990	31 624,6	36 717,5	34 137,4	3,9
DOBANZI SI ALTE PLATI AFERENTE DATORIEI		24	13 543,5	8 726,5	8 678,3	1
Dobanzi si alte plati achitate la datoria externa		241		970,0	935,9	0,1
Dobinzi pe imprumuturi externe		241100		970,0	935,9	0,1
Dobinzi achitate la datoria interna		242	13 543,5	7 756,5	7 742,5	0,9
Dobinzi pe imprumuturi acordate de institutiile financiare		242700	13 543,5	7 756,5	7 742,5	0,9
Subventii		25	119 720,0	56 705,9	56 705,9	6,4
Subventii acordate intreprinderilor de stat si municipale		251	114 220,0	50 675,9	50 675,9	5,7
Subventii acordate intreprinderilor de stat si municipale nefinanciare		251100	114 220,0	50 675,9	50 675,9	5,7
Subventii acordate organizatiilor necomerciale		253000	5 500,0	6 030,0	6 030,0	0,7
Granturi acordate		26		71 758,0	71 743,3	8,1
Granturi acordate beneficiarilor in interiorul tarii		263		71 758,0	71 743,3	8,1
Granturi curente acordate beneficiarilor in interiorul tarii		2631		71 758,0	71 743,3	8,1
Granturi curente acordate altor beneficiari in interiorul tarii		263190		71 758,0	71 743,3	8,1
Prestatii sociale		27	29 217,2	49 631,4	47 072,9	5,3
Prestatii de asistenta sociala		272	25 203,8	30 067,3	28 753,9	3,3
Indemnizatii de asistenta sociala		272300	5 805,1	5 891,4	5 586,0	0,6
Alocatii		272400	118,0	561,0	542,5	0,1
Compensatii		272500	13 062,1	13 062,6	12 265,1	1,4
Ajutoare banesti		272600	5 563,4	9 897,1	9 721,9	1,1
Alte prestatii de asistenta sociala		272900	655,2	655,2	638,3	0,1
Prestatii sociale ale angajatorilor		273	4 013,4	19 564,1	18 319,1	2,1
Indemnizatii la incetarea actiunii contractului de munca		273200	60,0	112,5	112,0	
Indemnizatii pentru incapacitatea temporara de munca achitate din mijloacele financiare ale angajatorului		273500	2 488,1	2 044,5	1 564,9	0,2
Indemnizatii acordate de angajator		2737		2 702,9	2 503,0	0,3
Indemnizatii cu caracter periodic acordate de angajator		27371		2 702,9	2 503,0	0,3
Indemnizatii lunare pentru personalul din cadrul autoritatilor administratiei publice locale		273711		2 702,9	2 503,0	0,3
Alte prestatii sociale ale angajatorilor		273900	1 465,3	14 704,2	14 139,2	1,6
Alte cheltuieli		28	1 744,4	3 730,5	3 626,7	0,4
Alte cheltuieli curente		281	1 744,4	2 418,7	2 366,7	0,3
Cotizatii		2811	25,0	25,5	25,5	
Cotizatii in organizatiile din tara		281120	25,0	25,5	25,5	
Burse		2812		234,0	234,0	
Alte plati asociate cu bursa		281230		234,0	234,0	
Despagubiri civile		2813	20,0	10,1	10,1	
Plati aferente documentelor executorii		28136	20,0	10,1	10,1	
Plati aferente documentelor executorii cu executare benevola		281361	20,0	10,1	10,1	
Taxe, amenzi, penalitati si alte plati obligatorii		281400		161,5	160,5	
Alte cheltuieli in baza de contracte cu persoane fizice		281600	882,5	1 324,1	1 303,2	0,1
Cheltuieli curente neatribuite la alte categorii		281900	816,9	663,5	633,4	0,1

(mii lei)

Denumirea	Cod		Aprobat	Precizat	Executat	Ponderea
	F1-F3	ECO K1-K6				in suma totala
1	2	3	4	7	10	11
Alte cheltuieli capitale		282		1 311,8	1 260,0	0,1
Cheltuieli capitale pentru lucrari topografogeodezice, de cartografie si cadastru		282100		60,0	8,2	
Cheltuieli capitale neatribuite la alte categorii		282900		1 251,8	1 251,8	0,1
<b>ACTIVE NEFINANCIARE</b>		<b>3</b>	<b>150 997,8</b>	<b>137 878,9</b>	<b>128 311,3</b>	<b>100</b>
Mijloace fixe		31	130 629,0	113 318,5	100 083,2	78
Cladiri		311	27 558,5	29 808,1	28 217,0	22
Majorarea valorii cladirilor		3111	27 558,5	31 379,4	29 788,3	23,2
Reparatii capitale ale cladirilor		311120	27 558,5	31 379,4	29 788,3	23,2
Micsorarea valorii cladirilor		3112		-1 571,3	-1 571,3	1,2
Realizarea cladirilor		311210		-1 571,3	-1 571,3	1,2
Constructii speciale		312	95 646,8	40 631,5	40 625,1	31,7
Majorarea valorii constructiilor speciale		3121	95 646,8	40 631,5	40 625,1	31,7
Procurarea constructiilor speciale		312110	50,0	124,8	120,0	0,1
Reparatii capitale ale constructiilor speciale		312120	95 596,8	40 506,7	40 505,1	31,6
Instalatii de transmisie		313		629,2	512,4	0,4
Majorarea valorii instalatiilor de transmisie		3131		629,2	512,4	0,4
Reparatii capitale ale instalatiilor de transmisie		313120		629,2	512,4	0,4
Masini si utilaje		314	4 089,2	6 687,9	6 444,0	5
Majorarea valorii masinilor si utilajelor		3141	4 089,2	6 687,9	6 444,0	5
Procurarea masinilor si utilajelor		314110	4 069,2	6 686,9	6 443,5	5
Reparatii capitale ale masinilor si utilajelor		314120	20,0	1,0	0,5	
Mijloace de transport		315	30,0	576,3	575,6	0,4
Majorarea valorii mijloacelor de transport		3151	30,0	576,3	575,6	0,4
Procurarea mijloacelor de transport		315110		573,3	573,2	0,4
Reparatii capitale ale mijloacelor de transport		315120	30,0	3,0	2,4	
Unelte si scule, inventar de productie si gospodaresc		316	1 064,3	2 784,0	2 612,9	2
Majorarea valorii uneltelor si sculelor, inventarului de productie si gospodaresc		3161	1 064,3	2 784,0	2 612,9	2
Procurarea uneltelor si sculelor, inventarului de productie si gospodaresc		316110	1 064,3	2 784,0	2 612,9	2
Active nemateriale		317	554,7	424,5	424,5	0,3
Majorarea valorii activelor nemateriale		3171	554,7	424,5	424,5	0,3
Procurarea activelor nemateriale		317110	554,7	424,5	424,5	0,3
Alte mijloace fixe		318	310,2	755,9	739,8	0,6
Majorarea valorii altor mijloace fixe		3181	310,2	755,9	739,8	0,6
Procurarea altor mijloace fixe		318110	310,2	755,9	739,8	0,6
Investitii capitale in active in curs de executie		319	1 375,3	31 021,1	19 931,8	15,5
Investitii capitale in active materiale in curs de executie		3192	1 375,3	31 021,1	19 931,8	15,5
Cladiri in curs de executie		319210	50,0			
Constructii speciale in curs de executie		319220	1 255,3	31 021,1	19 931,8	15,5
Pregatirea proiectelor		319240	70,0			
Stocuri de materiale circulante		33	42 348,9	46 540,5	43 510,1	33,9
Combustibil, carburanti si lubrifianti		331	1 985,2	1 674,8	1 403,8	1,1
Majorarea valorii combustibilului, carburantilor si lubrifiantilor		3311	1 985,2	1 789,1	1 560,4	1,2
Procurarea combustibilului, carburantilor si lubrifiantilor		331110	1 985,2	1 789,1	1 560,4	1,2
Micsorarea valorii combustibilului, carburantilor si lubrifiantilor		3312		-114,3	-156,6	0,1
Realizarea combustibilului, carburantilor si lubrifiantilor		331210		-114,3	-156,6	0,1
Piese de schimb		332	216,2	156,8	101,8	0,1
Majorarea valorii pieselor de schimb		3321	216,2	156,8	101,8	0,1
Procurarea pieselor de schimb		332110	216,2	156,8	101,8	0,1
Produse alimentare		333	32 529,8	33 531,8	32 176,4	25,1
Majorarea valorii produselor alimentare		3331	32 529,8	33 531,8	32 176,4	25,1
Procurarea produselor alimentare		333110	32 529,8	33 531,8	32 176,4	25,1
Medicamente si materiale sanitare		334	562,8	411,2	379,8	0,3
Majorarea valorii medicamentelor si materialelor sanitare		3341	562,8	411,2	379,8	0,3

(mii lei)

Denumirea	Cod		Aprobat	Precizat	Executat	Ponderea
	F1-F3	ECO K1-K6				(%%)
1	2	3	4	7	10	in suma totala (%%)
						11
Procurarea medicamentelor si materialelor sanitare		334110	562,8	411,2	379,8	0,3
Materiale pentru scopuri didactice, stiintifice si alte scopuri		335	975,3	615,1	588,3	0,5
Majorarea valorii materialelor pentru scopuri didactice, stiintifice si alte scopuri		3351	975,3	615,1	588,3	0,5
Procurarea materialelor pentru scopuri didactice, stiintifice si alte scopuri		335110	975,3	615,1	588,3	0,5
Materiale de uz gospodaresc si rechizite de birou		336	3 091,1	3 278,5	2 918,1	2,3
Majorarea valorii materialelor de uz gospodaresc si rechizitelor de birou		3361	3 091,1	3 278,5	2 918,1	2,3
Procurarea materialelor de uz gospodaresc si rechizitelor de birou		336110	3 091,1	3 278,5	2 918,1	2,3
Materiale de constructie		337	1 095,6	2 599,4	2 457,9	1,9
Majorarea valorii materialelor de constructie		3371	1 095,6	2 599,4	2 457,9	1,9
Procurarea materialelor de constructie		337110	1 095,6	2 599,4	2 457,9	1,9
Accesorii de pat, imbracaminte, incaltaminte		338	126,3	533,2	514,6	0,4
Majorarea valorii accesoriilor de pat, imbracamintei, incaltamintei		3381	126,3	533,2	514,6	0,4
Procurarea accesoriilor de pat, imbracamintei, incaltamintei		338110	126,3	533,2	514,6	0,4
Alte materiale		339	1 766,6	3 739,7	2 969,5	2,3
Majorarea valorii altor materiale		3391	1 766,6	3 739,7	3 003,7	2,3
Procurarea altor materiale		339110	1 766,6	3 739,7	3 003,7	2,3
Micsorarea valorii altor materiale		3392			-34,2	
Realizarea altor materiale		339210			-34,2	
Active neproductive		37	-21 980,1	-21 980,1	-15 282,0	11,9
Terenuri		371	-21 980,1	-21 980,1	-15 282,0	11,9
Micsorarea valorii terenurilor		3712	-21 980,1	-21 980,1	-15 282,0	11,9
Realizarea terenurilor		371210	-21 980,1	-21 980,1	-15 282,0	11,9
<b>ACTIVE FINANCIARE</b>		<b>4</b>	<b>500,0</b>	<b>720,0</b>	<b>278,7</b>	<b>100</b>
Creante interne		41	500,0	720,0	544,2	195,3
Actiuni si alte forme de participare in capital in interiorul tarii		415	500,0	500,0	154,0	55,3
Micsorarea volumului actiunilor si a cotei parti in capitalul social in interiorul tarii		4152	500,0	500,0	154,0	55,3
Vinzarea apartamentelor catre cetateni		415240	500,0	500,0	154,0	55,3
Alte creante interne ale bugetului		418		220,0	390,2	140
Alte creante interne ale bugetului		4181		220,0	390,2	140
Rambursarea mijloacelor bugetare din anii precedenti la buget		418130		220,0	390,2	140
Diferenta de curs valutar		42			-265,6	95,3
Diferenta de curs pozitiva		421000			1 714,1	>200
Diferenta de curs negativa		422000			-1 979,7	>200
<b>DATORII</b>		<b>5</b>	<b>38 678,9</b>	<b>5 386,7</b>	<b>6 612,0</b>	<b>100</b>
Imprumuturi interne de la institutiile nefinanciare si financiare		55	38 678,9	5 386,7	6 612,0	100
Imprumuturi interne de la institutiile financiare		552	38 678,9	5 386,7	6 612,0	100
Imprumuturi interne de la institutiile financiare		5521	38 678,9	5 386,7	6 612,0	100
Primirea imprumutului de la institutiile financiare		552110	60 000,0	39 596,8	39 596,8	>200
Rambursarea imprumutului institutiilor financiare		552120	-21 321,1	-34 210,1	-32 984,8	>200
Sold de mijloace banesti la inceputul perioadei		91		11 126,1	11 126,1	
Sold de mijloace banesti la inceputul perioadei		910000		11 126,1	11 126,1	
Sold de mijloace banesti la sfirsitul perioadei		930000	-301,6	-10 229,8	-9 928,2	



**Raport privind executarea bugetului municipal Bălți, conform clasificatiei economice,  
la situatia din 31.12.2023**

Denumirea	Cod	Aprobat	Precizat pe an	Executat pe an	Executat fata de precizat	
					devieri (+/-)	in %%
	2	3	4	5	6	7
<b>I.VENITURI</b>	<b>1</b>	<b>929 999,9</b>	<b>1 020 616,8</b>	<b>1 002 689,5</b>	<b>-17 927,3</b>	<b>98.2</b>
Impozite si taxe	11	236 649,0	271 814,9	265 366,0	-6 448,9	97.6
Impozite pe venit	111	169 350,0	200 521,9	196 551,4	-3 970,5	98.0
Impozit pe venitul persoanelor fizice	1111	169 350,0	200 521,9	196 551,4	-3 970,5	98.0
Impozit pe venitul retinut din salariu	111110	160 000,0	190 037,9	187 480,8	-2 557,1	98.7
Impozit pe venitul persoanelor fizice declarat si/sau achitat	11112	8 650,0	9 570,0	8 069,4	-1 500,6	84.3
Impozitul pe venitul persoanelor fizice spre plata/achitat	111121	5 000,0	5 920,0	6 087,7	167,7	102.8
Impozitul pe venitul persoanelor fizice ce desfasoara activitati inpedente in domeniul comertului	111124	2 600,0	2 600,0	1 037,9	-1 562,1	39.9
Impozit pe venitul persoanelor fizice in domeniul transportului rutier de persoane in regim de taxi	111125	1 050,0	1 050,0	943,8	-106,2	89.9
Impozit pe venitul aferent operatiunilor de predare in posesie si/sau folosinta a proprietatii imobiliare	111130	700,0	914,0	1 001,2	87,2	109.5
Impozite pe proprietate	113	26 169,0	28 247,0	26 319,9	-1 927,1	93.2
Impozitul funciar	1131	456,0	456,0	340,9	-115,1	74.8
Impozitul funciar al persoanelor juridice si fizice, inregistrate in calitate de intreprinzator	11316	430,0	430,0	316,2	-113,8	73.5
Impozitul funciar al persoanelor juridice si fizice, inregistrate in calitate de intreprinzator	113161	430,0	430,0	316,2	-113,8	73.5
Impozitul funciar al persoanelor fizice-cetateni	11317	26,0	26,0	24,6	-1,4	94.6
Impozitul funciar al persoanelor fizice-cetateni	113171	26,0	26,0	24,6	-1,4	94.6
Impozitul pe bunurile imobiliare	1132	25 703,0	27 513,0	25 697,0	-1 816,0	93.4
Impozitul pe bunurile imobiliare ale persoanelor juridice	113210	2 700,0	2 700,0	703,9	-1 996,1	26.1
Impozitul pe bunurile imobiliare ale persoanelor fizice	113220	3,0	3,0	8,5	5,5	>200
Impozitul pe bunurile imobiliare achitat de catre persoanele juridice si fizice inregistrate in calitate de intreprinzator din valoarea estimata (de piata) a bunurilor imobiliare	113230	9 000,0	9 690,0	9 762,6	72,6	100.7
Impozitul pe bunurile imobiliare achitat de catre persoanele fizice cetateni din valoarea estimata (de piata) a bunurilor imobiliare	113240	14 000,0	15 120,0	15 221,9	101,9	100.7
Impozite pe proprietate cu caracter ocazional	1133	10,0	278,0	282,1	4,1	101.5
Impozit privat	11331	10,0	278,0	282,1	4,1	101.5
Impozit privat incasat ?n bugetul local de nivelul II	113312	10,0	278,0	282,1	4,1	101.5
Impozite si taxe pe marfuri si servicii	114	41 130,0	43 046,0	42 494,6	-551,4	98.7
Taxe pentru servicii specifice	1144	39 330,0	40 774,0	40 253,6	-520,4	98.7
Taxe pentru servicii specifice	11441	38 776,0	39 856,0	39 332,9	-523,1	98.7
Taxa de piata	114411	6 063,5	6 063,5	6 118,7	55,2	100.9
Taxa pentru amenajarea teritoriului	114412	3 600,0	3 760,0	3 857,4	97,4	102.6
Taxa pentru prestarea serviciilor de transport auto de calatori pe teritoriul municipiilor, ora?elor si satelor (comunelor)	114413	2 200,0	2 200,0	1 581,0	-619,0	71.9
Taxa de plasare (amplasare) a publicitatii (reclamei)	114414	15,0	15,0	46,9	31,9	>200
Taxa pentru dispozitivele publicitare	114415	2 000,0	2 920,0	3 016,5	96,5	103.3
Taxa pentru parcare	114416	397,5	397,5	384,9	-12,6	96.8
Taxa pentru unitatile comerciale si/sau de prestari servicii	114418	24 500,0	24 500,0	24 327,6	-172,4	99.3
Alte taxe pentru servicii specifice	11442	554,0	918,0	920,6	2,6	100.3
Taxa pentru cazare	114421	550,0	909,0	912,0	3,0	100.3
Taxa pentru aplicarea simbolicii locale	114423	4,0	9,0	8,6	-0,4	95.6
Taxe si plati pentru utilizarea marfurilor si pentru practicarea unor genuri de activitate	1145	1 500,0	1 972,0	1 928,0	-44,0	97.8
Taxe si plati pentru utilizarea marfurilor si pentru practicarea unor genuri de activitate	11452	1 500,0	1 972,0	1 928,0	-44,0	97.8
Taxa pentru patenta de intreprinzator	114522	1 500,0	1 972,0	1 928,0	-44,0	97.8
Alte taxe pentru marfuri si servicii	1146	300,0	300,0	313,0	13,0	104.3
Taxe pentru resursele naturale	11461	300,0	300,0	313,0	13,0	104.3

Denumirea	Cod	Aprobat	Precizat pe an	Executat pe an	Executat fata de precizat	
					devieri (+/-)	in %%
	2	3	4	5	6	7
Taxa pentru apa	114611	300,0	300,0	301,9	1,9	100.6
Taxa pentru extragerea mineralelor utile	114612			11,1	11,1	
Granturi primite	13	595,9	9 012,2	822,9	-8 189,3	9.1
Granturi primite de la organizatiile internationale	132	595,9	9 012,2	822,9	-8 189,3	9.1
Granturi curente primite de la organizatiile internationale	1321					
Granturi curente primite de la organizatiile internationale pentru proiecte finantate din surse externe	13212					
Granturi curente primite de la organizatiile internationale pentru proiecte finantate din surse externe pentru bugetul local de nivelul 2	132122					
Granturi capitale primite de la organizatiile internationale	1322	595,9	9 012,2	822,9	-8 189,3	9.1
Granturi capitale primite de la organizatiile internationale pentru proiecte finantate din surse externe	13222	595,9	9 012,2	822,9	-8 189,3	9.1
Granturi capitale primite de la organizatiile internationale pentru proiecte finantate din surse externe pentru bugetul local de nivelul 2	132222	595,9	9 012,2	822,9	-8 189,3	9.1
Alte venituri	14	23 872,0	32 143,1	33 817,3	1 674,2	105.2
Venituri din proprietate	141	3 954,5	6 167,5	6 814,7	647,2	110.5
Dividende primite	1412	300,0	300,0		-300,0	
Defalcari de la profitul net al intreprinderilor de stat (municipale)	14123	300,0	300,0		-300,0	
Defalcari de la profitul net al intreprinderilor de stat (municipale) in bugetul local de nivelul 2	141232	300,0	300,0		-300,0	
Renta	1415	3 654,5	5 867,5	6 814,7	947,2	116.1
Venituri de la arenda terenurilor cu destina?ie agricol?	14152	4,0	4,0	3,0	-1,0	75.0
Arenda terenurilor cu destinatie agricola incasata in bugetul local de nivelul II	141521	4,0	4,0	3,0	-1,0	75.0
Venituri de la arenda terenurilor cu alta destinatie decit cea agricola	14153	2 800,0	4 927,0	5 517,6	590,6	112.0
Arenda terenurilor cu alta destinatie decit cea agricola incasata in bugetul local de nivelul II	141532	2 800,0	4 927,0	5 517,6	590,6	112.0
Venituri din concesiuni si inchirieri	14154	850,5	936,5	1 294,1	357,6	138.2
Redeventa din concensionarea activelor si terenurilor, incasata in bugetul local de nivelul II	141542	850,5	936,5	1 294,1	357,6	138.2
Venituri din vanzarea marfurilor si serviciilor	142	19 532,5	22 786,3	24 093,3	1 307,0	105.7
Taxe si plati administrative	1422	1 062,0	1 077,0	1 037,1	-39,9	96.3
Taxe administrative	14221	62,0	77,0	81,8	4,8	106.2
Taxa de organizare a licitatiilor si loteriilor pe teritoriul unitatii administrativ-teritoriale	142211	2,0	17,0	16,3	-0,7	95.9
Plata pentru certificatele de urbanism si autorizari de construire sau desfiintare in bugetul local de nivelul 2	142214	60,0	60,0	65,5	5,5	109.2
Plati administrative	14224	1 000,0	1 000,0	955,3	-44,7	95.5
Taxa la cumpararea valutei straine de catre persoanele fizice in casele de schimb valutar	142245	1 000,0	1 000,0	955,3	-44,7	95.5
Comercializarea marfurilor si serviciilor de catre institutiile bugetare	1423	18 470,5	21 709,3	23 056,2	1 346,9	106.2
Incasari de la prestarea serviciilor cu plata	142310	16 501,0	19 431,9	20 386,5	954,6	104.9
Plata pentru locatiunea bunurilor patrimoniului public	142320	1 969,5	2 277,4	2 669,7	392,3	117.2
Amenzi si sanctiuni	143	120,0	183,0	185,1	2,1	101.1
Amenzi si sanctiuni contraventionale	1431	120,0	183,0	185,1	2,1	101.1
Amenzi si sanctiuni contraventionale incasate in bugetul local de nivelul 2	143120	120,0	183,0	185,1	2,1	101.1
Donatii voluntare	144	250,0	2 706,3	2 416,2	-290,1	89.3
Donatii voluntare pentru cheltuieli curente	1441	250,0	2 628,5	2 338,5	-290,0	89.0
Donatii voluntare pentru cheltuieli curente din surse interne	14411	250,0	2 628,5	2 338,5	-290,0	89.0
Donatii voluntare pentru cheltuieli curente din surse interne pentru institutiile bugetare	144114	250,0	2 628,5	2 338,5	-290,0	89.0
Donatii voluntare pentru cheltuieli capitale	1442		77,8	77,8		100.0
Donatii voluntare pentru cheltuieli capitale din surse interne	14421		77,8	77,8		100.0

Denumirea	Cod	Aprobat	Precizat pe an	Executat pe an	Executat fata de precizat	
					devieri (+/-)	in %%
	2	3	4	5	6	7
Donatii voluntare pentru cheltuieli capitale din surse interne pentru institutiile bugetare	144214		77,8	77,8		100.0
Alte venituri si venituri neidentificate	145	15,0	300,0	307,9	7,9	102.6
Alte venituri	1451	15,0	300,0	307,9	7,9	102.6
Alte venituri incasate in bugetele locale	14514		285,0	284,4	-0,6	99.8
Alte venituri incasate in bugetele locale de nivelul 2	145141		285,0	284,4	-0,6	99.8
Impozit unic	14516	15,0	15,0	23,5	8,5	156.7
Impozitul unic perceput de la rezidentii parcurilor pentru tehnologia informatiei	145161	15,0	15,0	23,5	8,5	156.7
Venituri neidentificate	1452					
Venituri neidentificate ale bugetelor locale	14524					
Venituri neidentificate ale bugetelor locale de nivelul 2	145241					
ALTE VENITURI SI FINANTARI	149					
Finantare de la buget	149800					
Transferuri primite in cadrul bugetului public national	19	668 883,0	707 646,6	702 683,3	-4 963,3	99.3
Transferuri primite intre bugetul de stat si bugetele locale	191	668 883,0	707 646,6	702 683,3	-4 963,3	99.3
Transferuri primite intre bugetul de stat si bugetele locale de nivelul 2	1911	663 028,4	703 272,2	698 309,0	-4 963,2	99.3
Transferuri curente primite cu destinatie speciala intre bugetul de stat si bugetele locale de nivelul 2	19111	663 028,4	701 186,6	696 223,4	-4 963,2	99.3
Transferuri curente primite cu destinatie speciala intre bugetul de stat si bugetele locale de nivelul II pentru invatamintul prescolar, primar, secundar general, special si complementar (extrascolar)	191111	561 011,0	583 157,8	580 489,2	-2 668,6	99.5
Transferuri curente primite cu destinatie speciala intre bugetul de stat si bugetele locale de nivelul II pentru asigurarea si asistenta sociala	191112	16 897,8	26 857,7	25 490,1	-1 367,6	94.9
Transferuri curente primite cu destinatie speciala intre bugetul de stat si bugetele locale de nivelul II pentru scoli sportive	191113	50 062,8	56 114,3	56 114,3		100.0
Alte transferuri curente primite cu destinatie speciala intre bugetul de stat si bugetele locale de nivelul II	191115					
Transferuri curente primite cu destinatie speciala intre bugetul de stat si bugetele locale de nivelul 2 pentru infrastructura drumurilor	191116	35 056,8	35 056,8	34 129,9	-926,9	97.4
Transferuri curente primite cu destinatie generala intre bugetul de stat si bugetele locale de nivelul 2	19113		2 085,6	2 085,6		100.0
Alte transferuri curente primite cu destinatie generala intre bugetul de stat si bugetele locale de nivelul II	191139		2 085,6	2 085,6		100.0
Transferuri primite intre institutiile bugetului de stat si institutiile bugetelor locale de nivelul 2	1913	5 854,6	4 374,4	4 374,3	-0,1	100.0
Transferuri curente primite cu destinatie speciala intre institutiile bugetului de stat si institutiile bugetelor locale de nivelul 2	191310	5 854,6	4 374,4	4 374,3	-0,1	100.0
Transferuri capitale primite cu destinatie speciala intre institutiile bugetului de stat si institutiile bugetelor locale de nivelul 2	191320					
<b>II.CHELTUIELI SI ACTIVE NEFINANCIARE</b>		<b>969 178,8</b>	<b>1 037 548,0</b>	<b>1 010 476,4</b>	<b>-27 071,6</b>	<b>97.4</b>
<b>III.CHELTUIELI</b>	<b>2</b>	<b>818 181,0</b>	<b>899 669,1</b>	<b>882 165,1</b>	<b>-17 504,0</b>	<b>98.1</b>
Cheltuieli de personal	21	526 155,0	537 258,7	530 298,4	-6 960,3	98.7
Remunerarea muncii	211	408 319,6	416 052,8	414 323,7	-1 729,1	99.6
Remunerarea muncii angajatilor conform statelor	2111	405 823,9	411 710,9	410 309,1	-1 401,8	99.7
Remunerarea muncii angajatilor conform statelor	211180	405 823,9	411 710,9	410 309,1	-1 401,8	99.7
Remunerarea muncii temporare	211200	482,7	1 310,6	1 002,9	-307,7	76.5
Alte plati banesti ale angajatilor	2113	2 013,0	3 031,3	3 011,6	-19,7	99.4
Compensatie pentru alimentatie	211310	2 013,0	3 031,3	3 011,6	-19,7	99.4
Contributii si prime de asigurari obligatorii	212	117 835,4	121 205,9	115 974,7	-5 231,2	95.7
Contributii de asigurari sociale de stat obligatorii	212100	117 835,4	121 205,9	115 974,7	-5 231,2	95.7
Bunuri si servicii	22	127 800,9	171 858,1	164 039,5	-7 818,6	95.5
Servicii	222	127 800,9	171 858,1	164 039,5	-7 818,6	95.5
Servicii energetice si comunale	2221	86 172,4	107 732,8	104 353,1	-3 379,7	96.9
Energie electrica	222110	10 819,5	15 502,9	15 429,3	-73,6	99.5

Denumirea	Cod	Aprobat	Precizat pe an	Executat pe an	Executat fata de precizat	
					devieri (+/-)	in %%
	2	3	4	5	6	7
Gaze	222120	2 802,6	2 256,5	2 193,7	-62,8	97.2
Energie termica	222130	65 377,4	83 757,2	80 731,9	-3 025,3	96.4
Apa si canalizare	222140	6 081,5	5 177,0	5 024,7	-152,3	97.1
Alte servicii comunale	222190	1 091,4	1 039,2	973,6	-65,6	93.7
Servicii informationale si de telecomunicatii	2222	2 790,9	1 613,5	1 477,5	-136,0	91.6
Servicii informationale	222210	2 417,1	1 340,0	1 246,9	-93,1	93.1
Servicii de telecomunicatii	222220	373,8	273,6	230,6	-43,0	84.3
Servicii de locatiune	222300	285,4	1 336,3	1 126,1	-210,2	84.3
Servicii de transport	222400	672,6	1 023,8	938,4	-85,4	91.7
Servicii de reparatii curente	222500	2 498,8	18 513,5	17 504,6	-1 008,9	94.6
Formare profesionala	222600	369,0	207,5	156,0	-51,5	75.2
Deplasari de serviciu	2227	1 645,7	2 520,6	2 260,7	-259,9	89.7
Deplasari de serviciu in interiorul tarii	222710	999,2	1 377,9	1 182,4	-195,5	85.8
Deplasari de serviciu peste hotare	222720	646,5	1 142,7	1 078,3	-64,4	94.4
Servicii medicale	2228	35,0	17,0	11,2	-5,8	65.9
Servicii medicale	222810	35,0	17,0	11,2	-5,8	65.9
Alte servicii	2229	33 331,1	38 893,1	36 212,1	-2 681,0	93.1
Servicii editoriale	222910	110,0	157,6	151,7	-5,9	96.3
Servicii de protocol	222920	180,0	431,3	418,2	-13,1	97.0
Servicii de paza	222940	1 093,7	802,0	757,6	-44,4	94.5
Servicii de evaluare a activelor	222960	2,0				
Servicii financiare	222970		238,0	237,2	-0,8	99.7
Servicii postale si curierat	222980	320,8	546,7	510,0	-36,7	93.3
Servicii neatribuite altor alinate	222990	31 624,6	36 717,5	34 137,4	-2 580,1	93.0
<b>DOBANZI SI ALTE PLATI AFERENTE DATORIEI</b>	<b>24</b>	<b>13 543,5</b>	<b>8 726,5</b>	<b>8 678,3</b>	<b>-48,2</b>	<b>99.4</b>
Dobanzi si alte plati achitate la datoria externa	241		970,0	935,9	-34,1	96.5
Dobanzi pe imprumuturi externe	241100		970,0	935,9	-34,1	96.5
Dobanzi achitate la datoria interna	242	13 543,5	7 756,5	7 742,5	-14,0	99.8
Dobanzi pe imprumuturi acordate de institutiile financiare	242700	13 543,5	7 756,5	7 742,5	-14,0	99.8
Subventii	25	119 720,0	56 705,9	56 705,9		100.0
Subventii acordate intreprinderilor de stat si municipale	251	114 220,0	50 675,9	50 675,9		100.0
Subventii acordate intreprinderilor de stat si municipale nefinanciare	251100	114 220,0	50 675,9	50 675,9		100.0
Subventii acordate organizatiilor necomerciale	253000	5 500,0	6 030,0	6 030,0		100.0
Granturi acordate	26		71 758,0	71 743,3	-14,7	100.0
Granturi acordate beneficiarilor in interiorul tarii	263		71 758,0	71 743,3	-14,7	100.0
Granturi curente acordate beneficiarilor in interiorul tarii	2631		71 758,0	71 743,3	-14,7	100.0
Granturi curente acordate altor beneficiari in interiorul tarii	263190		71 758,0	71 743,3	-14,7	100.0
Prestatii sociale	27	29 217,2	49 631,4	47 072,9	-2 558,5	94.8
Prestatii de asistenta sociala	272	25 203,8	30 067,3	28 753,9	-1 313,4	95.6
Indemnizatii de asistenta sociala	272300	5 805,1	5 891,4	5 586,0	-305,4	94.8
Alocatii	272400	118,0	561,0	542,5	-18,5	96.7
Compensatii	272500	13 062,1	13 062,6	12 265,1	-797,5	93.9
Ajutoare banesti	272600	5 563,4	9 897,1	9 721,9	-175,2	98.2
Alte prestatii de asistenta sociala	272900	655,2	655,2	638,3	-16,9	97.4
Prestatii sociale ale angajatorilor	273	4 013,4	19 564,1	18 319,1	-1 245,0	93.6
Indemnizatii la incetarea actiunii contractului de munca	273200	60,0	112,5	112,0	-0,5	99.6
Indemnizatii pentru incapacitatea temporara de munca achitate din mijloacele financiare ale angajatorului	273500	2 488,1	2 044,5	1 564,9	-479,6	76.5
Indemnizatii acordate de angajator	2737		2 702,9	2 503,0	-199,9	92.6
Indemnizatii cu caracter periodic acordate de angajator	27371		2 702,9	2 503,0	-199,9	92.6
Indemnizatii lunare pentru personalul din cadrul autoritatilor administratiei publice locale	273711		2 702,9	2 503,0	-199,9	92.6
Alte prestatii sociale ale angajatorilor	273900	1 465,3	14 704,2	14 139,2	-565,0	96.2
Alte cheltuieli	28	1 744,4	3 730,5	3 626,7	-103,8	97.2
Alte cheltuieli curente	281	1 744,4	2 418,7	2 366,7	-52,0	97.9
Cotizatii	2811	25,0	25,5	25,5		100.0
Cotizatii in organizatiile din tara	281120	25,0	25,5	25,5		100.0
Burse	2812		234,0	234,0		100.0
Alte plati asociate cu bursa	281230		234,0	234,0		100.0
Despagubiri civile	2813	20,0	10,1	10,1		100.0
Plati aferente documentelor executorii	28136	20,0	10,1	10,1		100.0

Denumirea	Cod	Aprobat	Precizat pe an	Executat pe an	Executat fata de precizat	
					devieri (+/-)	in %%
	2	3	4	5	6	7
Plati aferente documentelor executorii cu executare benevola	281361	20,0	10,1	10,1		100.0
Taxe, amenzi, penalitati si alte plati obligatorii	281400		161,5	160,5	-1,0	99.4
Rambursarea mijloacelor bugetare din anii precedenti la autoritatea/institutia bugetara	281500					
Alte cheltuieli in baza de contracte cu persoane fizice	281600	882,5	1 324,1	1 303,2	-20,9	98.4
Cheltuieli curente neatribuite la alte categorii	281900	816,9	663,5	633,4	-30,1	95.5
Alte cheltuieli capitale	282		1 311,8	1 260,0	-51,8	96.1
Cheltuieli capitale pentru lucrari topografogeodezice, de cartografié si cadastru	282100		60,0	8,2	-51,8	13.7
Cheltuieli capitale neatribuite la alte categorii	282900		1 251,8	1 251,8		100.0
<b>IV.ACTIVE NEFINANCIARE</b>	<b>3</b>	<b>150 997,8</b>	<b>137 878,9</b>	<b>128 311,3</b>	<b>-9 567,6</b>	<b>93.1</b>
Mijloace fixe	31	130 629,0	113 318,5	100 083,2	-13 235,3	88.3
Cladiri	311	27 558,5	29 808,1	28 217,0	-1 591,1	94.7
Majorarea valorii cladirilor	3111	27 558,5	31 379,4	29 788,3	-1 591,1	94.9
Reparatii capitale ale cladirilor	311120	27 558,5	31 379,4	29 788,3	-1 591,1	94.9
Micsorarea valorii cladirilor	3112		-1 571,3	-1 571,3		100.0
Realizarea cladirilor	311210		-1 571,3	-1 571,3		100.0
Constructii speciale	312	95 646,8	40 631,5	40 625,1	-6,4	100.0
Majorarea valorii constructiilor speciale	3121	95 646,8	40 631,5	40 625,1	-6,4	100.0
Procurarea constructiilor speciale	312110	50,0	124,8	120,0	-4,8	96.2
Reparatii capitale ale constructiilor speciale	312120	95 596,8	40 506,7	40 505,1	-1,6	100.0
Instalatii de transmisie	313		629,2	512,4	-116,8	81.4
Majorarea valorii instalatiilor de transmisie	3131		629,2	512,4	-116,8	81.4
Reparatii capitale ale instalatiilor de transmisie	313120		629,2	512,4	-116,8	81.4
Masini si utilaje	314	4 089,2	6 687,9	6 444,0	-243,9	96.4
Majorarea valorii masinilor si utilajelor	3141	4 089,2	6 687,9	6 444,0	-243,9	96.4
Procurarea masinilor si utilajelor	314110	4 069,2	6 686,9	6 443,5	-243,4	96.4
Reparatii capitale ale masinilor si utilajelor	314120	20,0	1,0	0,5	-0,5	50.0
Mijloace de transport	315	30,0	576,3	575,6	-0,7	99.9
Majorarea valorii mijloacelor de transport	3151	30,0	576,3	575,6	-0,7	99.9
Procurarea mijloacelor de transport	315110		573,3	573,2	-0,1	100.0
Reparatii capitale ale mijloacelor de transport	315120	30,0	3,0	2,4	-0,6	80.0
Unelte si scule, inventar de productie si gospodaresc	316	1 064,3	2 784,0	2 612,9	-171,1	93.9
Majorarea valorii uneltelor si sculelor, inventarului de productie si gospodaresc	3161	1 064,3	2 784,0	2 612,9	-171,1	93.9
Procurarea uneltelor si sculelor, inventarului de productie si gospodaresc	316110	1 064,3	2 784,0	2 612,9	-171,1	93.9
Active nemateriale	317	554,7	424,5	424,5		100.0
Majorarea valorii activelor nemateriale	3171	554,7	424,5	424,5		100.0
Procurarea activelor nemateriale	317110	554,7	424,5	424,5		100.0
Dezvoltarea activelor nemateriale	317120					
Alte mijloace fixe	318	310,2	755,9	739,8	-16,1	97.9
Majorarea valorii altor mijloace fixe	3181	310,2	755,9	739,8	-16,1	97.9
Procurarea altor mijloace fixe	318110	310,2	755,9	739,8	-16,1	97.9
Investitii capitale in active in curs de executie	319	1 375,3	31 021,1	19 931,8	-11 089,3	64.3
Investitii capitale in active materiale in curs de executie	3192	1 375,3	31 021,1	19 931,8	-11 089,3	64.3
Cladiri in curs de executie	319210	50,0				
Constructii speciale in curs de executie	319220	1 255,3	31 021,1	19 931,8	-11 089,3	64.3
Instalatii de transmisie in curs de executie	319230					
Pregatirea proiectelor	319240	70,0				
Stocuri de materiale circulante	33	42 348,9	46 540,5	43 510,1	-3 030,4	93.5
Combustibil, carburanti si lubrifianti	331	1 985,2	1 674,8	1 403,8	-271,0	83.8
Majorarea valorii combustibilului, carburantilor si lubrifiantilor	3311	1 985,2	1 789,1	1 560,4	-228,7	87.2
Procurarea combustibilului, carburantilor si lubrifiantilor	331110	1 985,2	1 789,1	1 560,4	-228,7	87.2
Micsorarea valorii combustibilului, carburantilor si lubrifiantilor	3312		-114,3	-156,6	-42,3	137.0
Realizarea combustibilului, carburantilor si lubrifiantilor	331210		-114,3	-156,6	-42,3	137.0
Piese de schimb	332	216,2	156,8	101,8	-55,0	64.9
Majorarea valorii pieselor de schimb	3321	216,2	156,8	101,8	-55,0	64.9
Procurarea pieselor de schimb	332110	216,2	156,8	101,8	-55,0	64.9

Denumirea	Cod	Aprobat	Precizat pe an	Executat pe an	Executat fata de precizat	
					devieri (+/-)	in %%
	2	3	4	5	6	7
Produse alimentare	333	32 529,8	33 531,8	32 176,4	-1 355,4	96.0
Majorarea valorii produselor alimentare	3331	32 529,8	33 531,8	32 176,4	-1 355,4	96.0
Procurarea produselor alimentare	333110	32 529,8	33 531,8	32 176,4	-1 355,4	96.0
Medicamente si materiale sanitare	334	562,8	411,2	379,8	-31,4	92.4
Majorarea valorii medicamentelor si materialelor sanitare	3341	562,8	411,2	379,8	-31,4	92.4
Procurarea medicamentelor si materialelor sanitare	334110	562,8	411,2	379,8	-31,4	92.4
Materiale pentru scopuri didactice, stiintifice si alte scopuri	335	975,3	615,1	588,3	-26,8	95.6
Majorarea valorii materialelor pentru scopuri didactice, stiintifice si alte scopuri	3351	975,3	615,1	588,3	-26,8	95.6
Procurarea materialelor pentru scopuri didactice, stiintifice si alte scopuri	335110	975,3	615,1	588,3	-26,8	95.6
Materiale de uz gospodaresc si rechizite de birou	336	3 091,1	3 278,5	2 918,1	-360,4	89.0
Majorarea valorii materialelor de uz gospodaresc si rechizitelor de birou	3361	3 091,1	3 278,5	2 918,1	-360,4	89.0
Procurarea materialelor de uz gospodaresc si rechizitelor de birou	336110	3 091,1	3 278,5	2 918,1	-360,4	89.0
Materiale de constructie	337	1 095,6	2 599,4	2 457,9	-141,5	94.6
Majorarea valorii materialelor de constructie	3371	1 095,6	2 599,4	2 457,9	-141,5	94.6
Procurarea materialelor de constructie	337110	1 095,6	2 599,4	2 457,9	-141,5	94.6
Accesorii de pat, imbracaminte, incaltaminte	338	126,3	533,2	514,6	-18,6	96.5
Majorarea valorii accesoriilor de pat, imbracamintei, incaltamintei	3381	126,3	533,2	514,6	-18,6	96.5
Procurarea accesoriilor de pat, imbracamintei, incaltamintei	338110	126,3	533,2	514,6	-18,6	96.5
Alte materiale	339	1 766,6	3 739,7	2 969,5	-770,2	79.4
Majorarea valorii altor materiale	3391	1 766,6	3 739,7	3 003,7	-736,0	80.3
Procurarea altor materiale	339110	1 766,6	3 739,7	3 003,7	-736,0	80.3
Micsorarea valorii altor materiale	3392			-34,2	-34,2	
Realizarea altor materiale	339210			-34,2	-34,2	
Active neproductive	37	-21 980,1	-21 980,1	-15 282,0	6 698,1	69.5
Terenuri	371	-21 980,1	-21 980,1	-15 282,0	6 698,1	69.5
Micsorarea valorii terenurilor	3712	-21 980,1	-21 980,1	-15 282,0	6 698,1	69.5
Realizarea terenurilor	371210	-21 980,1	-21 980,1	-15 282,0	6 698,1	69.5
<b>V.SOLD BUGETAR</b>		<b>-39 178,9</b>	<b>-16 931,2</b>	<b>-7 786,9</b>	<b>9 144,3</b>	<b>46.0</b>
<b>VI.SURSELE DE FINANTARE</b>		<b>39 178,9</b>	<b>16 931,2</b>	<b>7 786,9</b>	<b>-9 144,3</b>	<b>46.0</b>
<b>VII.ACTIVE FINANCIARE</b>	<b>4</b>	<b>500,0</b>	<b>720,0</b>	<b>278,7</b>	<b>-441,3</b>	<b>38.7</b>
Creante interne	41	500,0	720,0	544,2	-175,8	75.6
Actiuni si alte forme de participare in capital in interiorul tarii	415	500,0	500,0	154,0	-346,0	30.8
Micsorarea volumului actiunilor si a cotei parti in capitalul social in interiorul tarii	4152	500,0	500,0	154,0	-346,0	30.8
Vinzarea apartamentelor catre cetateni	415240	500,0	500,0	154,0	-346,0	30.8
Alte creante interne ale bugetului	418		220,0	390,2	170,2	177.4
Alte creante interne ale bugetului	4181		220,0	390,2	170,2	177.4
Rambursarea mijloacelor bugetare din anii precedenti la buget	418130		220,0	390,2	170,2	177.4
Diferenta de curs valutar	42			-265,6	-265,6	
Diferenta de curs pozitiva	421000			1 714,1	1 714,1	
Diferenta de curs negativa	422000			-1 979,7	-1 979,7	
<b>VIII.DATORII</b>	<b>5</b>	<b>38 678,9</b>	<b>5 386,7</b>	<b>6 612,0</b>	<b>1 225,3</b>	<b>122.7</b>
Datorii interne	51					
Alte datorii interne ale bugetului	518					
Alte datorii interne ale bugetului	5181					
Incasarea veniturilor generalizatoare	518120					
Incasarea veniturilor generalizatoare la bugetele locale ca rezultat al transferurilor efectuate	518150					
Imprumuturi interne de la institutiile nefinanciare si financiare	55	38 678,9	5 386,7	6 612,0	1 225,3	122.7
Imprumuturi interne de la institutiile financiare	552	38 678,9	5 386,7	6 612,0	1 225,3	122.7
Imprumuturi interne de la institutiile financiare	5521	38 678,9	5 386,7	6 612,0	1 225,3	122.7
Primirea imprumutului de la institutiile financiare	552110	60 000,0	39 596,8	39 596,8		100.0
Rambursarea imprumutului institutiilor financiare	552120	-21 321,1	-34 210,1	-32 984,8	1 225,3	96.4
Imprumuturi externe	59					

Denumirea	Cod	Aprobat	Precizat pe an	Executat pe an	Executat fata de precizat	
					devieri (+/-)	in %%
	2	3	4	5	6	7
Imprumuturi externe	595					
Imprumuturi externe pentru proiecte finantate din surse externe de la organizatiile financiare internationale	5954					
Primirea imprumuturilor externe pentru proiecte finantate din surse externe de la organizatiile financiare internationale	595410					
<b>VI.SURSELE DE FINANTARE</b>						
Mijloace transmise si primite intre conturi in cadrul bugetului de stat si bugetelor locale	61					
Mijloace transmise /primite in cadrul unei institutii bugetare	613000					
<b>IX.MODIFICAREA SOLDULUI de mijloace banesti</b>	<b>90</b>		<b>10 824,5</b>	<b>896,2</b>	<b>-9 928,3</b>	<b>8.3</b>
Sold de mijloace banesti la inceputul perioadei	91		11 126,1	11 126,1		100.0
Corectarea soldului de mijloace banesti	92					
Sold de mijloace banesti la sfirsitul perioadei	93		-301,6	-10 229,8	-9 928,2	>200

## Raport privind cheltuielile bugetului municipal Bălți, conform clasificăției funcționale, la situația din 31.12.2023

(mii lei)

Denumirea	Cod F1-F3	Aprobat		Precizat pe an		Executat anul curent	
		Suma	%% din total	Suma	%% din total	Suma	%% din total
1	2	3	4	5	6	7	8
<b>Total</b>		<b>969 178,8</b>	<b>100.0</b>	<b>1 037 548,0</b>	<b>100.0</b>	<b>1 010 476,4</b>	<b>100.0</b>
Servicii de stat cu destinatie generala	01	26 581,5	2.7	28 176,9	2.7	32 201,4	3.2
Autoritati legislative si executive, servicii bugetar-fiscale, afaceri externe	011	34 251,2	3.5	42 878,1	4.1	40 329,9	4.0
Autoritati legislative si executive	0111	27 851,2	2.9	35 545,6	3.4	33 195,7	3.3
Servicii bugetar-fiscale	0112	6 400,0	0.7	7 332,5	0.7	7 134,2	0.7
Servicii de stat cu destinatie generala neatribuite la alte grupe	016	-21 213,2	2.2	-23 665,7	2.3	-17 044,0	1.7
Alte servicii de stat cu destinatie generala	0169	-21 213,2	2.2	-23 665,7	2.3	-17 044,0	1.7
Serviciul datoriei	017	13 543,5	1.4	8 964,5	0.9	8 915,5	0.9
Serviciul datoriei interne	0171	13 543,5	1.4	7 994,5	0.8	7 979,7	0.8
Serviciul datoriei externe	0172			970,0	0.1	935,9	0.1
Aparare nationala	02	750,0	0.1	954,4	0.1	880,3	0.1
Alte servicii in domeniul apararii neatribuite la alte grupe	025	750,0	0.1	954,4	0.1	880,3	0.1
Alte servicii in domeniul apararii nationale	0259	750,0	0.1	954,4	0.1	880,3	0.1
Servicii in domeniul economiei	04	142 976,8	14.8	100 489,2	9.7	99 713,7	9.9
Servicii economice generale, comerciale si in domeniul fortei de munca	041			833,6	0.1	685,5	0.1
Alte servicii economice generale	0419			833,6	0.1	685,5	0.1
Transport	045	142 976,8	14.8	99 655,6	9.6	99 028,2	9.8
Transport rutier	0451	142 976,8	14.8	99 655,6	9.6	99 028,2	9.8
Protectia mediului	05	18 700,0	1.9	18 609,6	1.8	18 243,6	1.8
Colectarea si distrugerea deseurilor	051	15 900,0	1.6	15 619,6	1.5	15 609,5	1.5
Colectarea si distrugerea deseurilor	0510	15 900,0	1.6	15 619,6	1.5	15 609,5	1.5
Alte servicii in domeniul protectiei mediului neatribuite la alte grupe	056	2 800,0	0.3	2 990,0	0.3	2 634,1	0.3
Alte servicii in domeniul protectiei mediului	0569	2 800,0	0.3	2 990,0	0.3	2 634,1	0.3
Gospodaria de locuinte si gospodaria serviciilor comunale	06	50 400,0	5.2	92 423,1	8.9	84 056,2	8.3
Dezvoltare comunală si amenajare	062	45 500,0	4.7	85 159,8	8.2	77 007,0	7.6
Dezvoltare comunală si amenajare	0620	45 500,0	4.7	85 159,8	8.2	77 007,0	7.6
Aprovizionarea cu apa	063			668,6	0.1	541,5	0.1
Aprovizionarea cu apa	0630			668,6	0.1	541,5	0.1
Iluminarea strazilor	064	4 900,0	0.5	6 594,7	0.6	6 507,7	0.6
Iluminarea strazilor	0640	4 900,0	0.5	6 594,7	0.6	6 507,7	0.6
Ocotirea sanatatii	07			60,0		60,0	
Servicii de sanatate publica	074			60,0		60,0	
Servicii de sanatate publica	0740			60,0		60,0	
Alte servicii in domeniul sanatatii neatribuite la alte grupe	076						
Administrarea in domeniul ocrotirii sanatatii	0761						
Cultura, sport, tineret, culte si odihna	08	87 173,9	9.0	106 305,1	10.2	97 107,9	9.6
Servicii de sport, tineret si odihna	081	61 124,0	6.3	72 159,3	7.0	67 456,5	6.7
Servicii de sport si cultura fizica	0812	58 664,0	6.1	69 155,1	6.7	64 838,5	6.4
Servicii pentru tineret	0813	2 460,0	0.3	3 004,2	0.3	2 618,0	0.3
Servicii in domeniul culturii	082	24 689,9	2.5	32 309,8	3.1	27 914,4	2.8
Servicii in domeniul culturii	0820	24 689,9	2.5	32 309,8	3.1	27 914,4	2.8



Denumirea	Cod F1-F3	Aprobat		Precizat pe an		Executat anul curent	
		Suma	%% din total	Suma	%% din total	Suma	%% din total
1	2	3	4	5	6	7	8
Alte servicii in domeniul culturii, tineretului, sportului, odihnei si cultelor neatribuite la alte grupe	086	1 360,0	0.1	1 836,0	0.2	1 737,0	0.2
Alte servicii in domeniul culturii, cultelor si odihnei	0861	1 360,0	0.1	1 836,0	0.2	1 737,0	0.2
Invatamint	09	588 719,2	60.7	617 327,2	59.5	608 928,7	60.3
Educatie timpurie si invatamint primar	091	239 089,6	24.7	245 648,4	23.7	242 620,2	24.0
Educatie timpurie	0911	223 411,6	23.1	228 519,2	22.0	226 037,7	22.4
Invatamint primar	0912	15 678,0	1.6	17 129,2	1.7	16 582,6	1.6
Invatamint secundar	092	304 295,5	31.4	320 076,9	30.8	317 025,4	31.4
Invatamint gimnazial	0921	42 848,0	4.4	61 889,0	6.0	60 898,7	6.0
Invatamint liceal	0922	261 447,5	27.0	258 187,9	24.9	256 126,7	25.3
Invatamint nedefinit dupa nivel	095	33 434,1	3.4	36 931,7	3.6	35 735,0	3.5
Invatamint nedefinit dupa nivel	0950	33 434,1	3.4	36 931,7	3.6	35 735,0	3.5
Servicii afiliate invatamintului	096	8 700,0	0.9	10 640,2	1.0	9 781,5	1.0
Servicii afiliate invatamintului	0960	8 700,0	0.9	10 640,2	1.0	9 781,5	1.0
Alte servicii din domeniul invatamintului neatribuite la alte grupe	098	3 200,0	0.3	4 030,0	0.4	3 766,6	0.4
Alte servicii in domeniul invatamintului	0989	3 200,0	0.3	4 030,0	0.4	3 766,6	0.4
Protectie sociala	10	53 877,4	5.6	73 202,5	7.1	69 284,6	6.9
Protectie in caz de boala sau incapacitate de munca	101	28 242,6	2.9	34 215,5	3.3	31 662,0	3.1
Protectie in caz de incapacitate de munca	1012	28 242,6	2.9	34 215,5	3.3	31 662,0	3.1
Protectie a familiei si a copiilor	104	11 969,3	1.2	14 443,3	1.4	14 108,8	1.4
Protectie a familiei si a copiilor	1040	11 969,3	1.2	14 443,3	1.4	14 108,8	1.4
Protectie impotriva excluziunii sociale	107	7 844,5	0.8	16 446,3	1.6	16 262,0	1.6
Protectie impotriva excluziunii sociale	1070	7 844,5	0.8	16 446,3	1.6	16 262,0	1.6
Alte servicii in domeniul protectiei sociale neatribuite la alte grupe	109	5 821,0	0.6	8 097,4	0.8	7 251,7	0.7
Administrare in domeniul protectiei sociale	1091	3 437,6	0.4	4 953,4	0.5	4 657,8	0.5
Alte servicii de protectie sociala	1099	2 383,4	0.2	3 144,0	0.3	2 593,9	0.3

## Raport privind executarea bugetului municipal Bălți, e programe și subprograme, la situația din 31.12.2023

(mii lei)

	Funcția F1-F3	Subprog ram P1- P2	ECO K1-K6	Aprobat	Precizat	Executat	Devieri (executat/pr ecizat)
1	2	3	4	5	6	7	8
<b>I. VENITURI</b>				<b>929 999,9</b>	<b>1 020 616,8</b>	<b>1 002 689,5</b>	<b>-17 927,3</b>
Impozit pe venitul reținut din salariu			111110	160 000,0	190 037,9	187 480,8	-2 557,1
Impozitul pe venitul persoanelor fizice spre plata/achitat			111121	5 000,0	5 920,0	6 087,7	167,7
Impozitul pe venitul persoanelor fizice ce desfășoară activități independente în domeniul comerțului			111124	2 600,0	2 600,0	1 037,9	-1 562,1
Impozit pe venitul persoanelor fizice în domeniul transportului rutier de persoane în regim de taxi			111125	1 050,0	1 050,0	943,8	-106,2
Impozit pe venitul aferent operațiilor de predare în posesie și/sau folosință a proprietății imobiliare			111130	700,0	914,0	1 001,2	87,2
Impozitul funciar al persoanelor juridice și fizice, înregistrate în calitate de întreprinzător			113161	430,0	430,0	316,2	-113,8
Impozitul funciar al persoanelor fizice-cetățeni			113171	26,0	26,0	24,6	-1,4
Impozitul pe bunurile imobiliare ale persoanelor juridice			113210	2 700,0	2 700,0	703,9	-1 996,1
Impozitul pe bunurile imobiliare ale persoanelor fizice			113220	3,0	3,0	8,5	5,5
Impozitul pe bunurile imobiliare achitate de către persoanele juridice și fizice înregistrate în calitate de întreprinzător din valoarea estimată (de p			113230	9 000,0	9 690,0	9 762,6	72,6
Impozitul pe bunurile imobiliare achitate de către persoanele fizice cetățeni din valoarea estimată (de piață) a bunurilor imobiliare			113240	14 000,0	15 120,0	15 221,9	101,9
Impozit privat încasat în bugetul local de nivelul II			113312	10,0	278,0	282,1	4,1
Taxa de piață			114411	6 063,5	6 063,5	6 118,7	55,2
Taxa pentru amenajarea teritoriului			114412	3 600,0	3 760,0	3 857,4	97,4
Taxa pentru prestarea serviciilor de transport auto de călători pe teritoriul municipiilor, orașelor și satelor (comunelor)			114413	2 200,0	2 200,0	1 581,0	-619,0
Taxa de plasare (amplasare) a publicității (reclamei)			114414	15,0	15,0	46,9	31,9
Taxa pentru dispozitivele publicitare			114415	2 000,0	2 920,0	3 016,5	96,5
Taxa pentru parcare			114416	397,5	397,5	384,9	-12,6
Taxa pentru unitățile comerciale și/sau de prestări servicii			114418	24 500,0	24 500,0	24 327,6	-172,4
Taxa pentru cazare			114421	550,0	909,0	912,0	3,0
Taxa pentru aplicarea simbolicii locale			114423	4,0	9,0	8,6	-0,4
Taxa pentru patenta de întreprinzător			114522	1 500,0	1 972,0	1 928,0	-44,0
Taxa pentru apă			114611	300,0	300,0	301,9	1,9
Taxa pentru extragerea mineralelor utile			114612			11,1	11,1
Granturi capitale primite de la organizațiile internaționale pentru proiecte finanțate din surse externe pentru bugetul local de nivelul 2			132222	595,9	9 012,2	822,9	-8 189,3
Defalcări de la profitul net al întreprinderilor de stat (municipale) în bugetul local de nivelul 2			141232	300,0	300,0		-300,0
Arenda terenurilor cu destinație agricolă încasată în bugetul local de nivelul II			141521	4,0	4,0	3,0	-1,0
Arenda terenurilor cu altă destinație decât cea agricolă încasată în bugetul local de nivelul II			141532	2 800,0	4 927,0	5 517,6	590,6
Redeștarea din concenșionarea activelor și terenurilor, încasată în bugetul local de nivelul II			141542	850,5	936,5	1 294,1	357,6
Taxa de organizare a licitațiilor și loteriilor pe teritoriul unității administrativ-teritoriale			142211	2,0	17,0	16,3	-0,7
Plata pentru certificatele de urbanism și autorizațiile de construire sau desființare în bugetul local de nivelul 2			142214	60,0	60,0	65,5	5,5
Taxa la cumpărarea valutei străine de către persoanele fizice în casele de schimb valutare			142245	1 000,0	1 000,0	955,3	-44,7
Încasări de la prestarea serviciilor cu plată			142310	16 501,0	19 431,9	20 386,5	954,6
Plata pentru locațiunea bunurilor patrimoniului public			142320	1 969,5	2 277,4	2 669,7	392,3

	Funcția F1-F3	Subprogr ram P1- P2	ECO K1-K6	Aprobat	Precizat	Executat	Devieri (executat/pr ecizat)
1	2	3	4	5	6	7	8
Amenzi si sanctiuni contravenionale incasate in bugetul local de nivelul 2			143120	120,0	183,0	185,1	2,1
Donatii voluntare pentru cheltuieli curente din surse interne pentru institutiile bugetare			144114	250,0	2 628,5	2 338,5	-290,0
Donatii voluntare pentru cheltuieli capitale din surse interne pentru institutiile bugetare			144214		77,8	77,8	0,0
Alte venituri incasate in bugetele locale de nivelul 2			145141		285,0	284,4	-0,6
Impozitul unic perceput de la rezidentii parcurilor pentru tehnologia informatiei			145161	15,0	15,0	23,5	8,5
Finantare de la buget			149800				0,0
Transferuri curente primite cu destinatie speciala intre bugetul de stat si bugetele locale de nivelul II pentru invatamintul prescolar, primar, secu			191111	561 011,0	583 157,8	580 489,2	-2 668,6
Transferuri curente primite cu destinatie speciala intre bugetul de stat si bugetele locale de nivelul II pentru asigurarea si asistenta sociala			191112	16 897,8	26 857,7	25 490,1	-1 367,6
Transferuri curente primite cu destinatie speciala intre bugetul de stat si bugetele locale de nivelul II pentru scoli sportive			191113	50 062,8	56 114,3	56 114,3	0,0
Transferuri curente primite cu destinatie speciala intre bugetul de stat si bugetele locale de nivelul 2 pentru infrastructura drumurilor			191116	35 056,8	35 056,8	34 129,9	-926,9
Alte transferuri curente primite cu destinatie generala intre bugetul de stat si bugetele locale de nivelul II			191139		2 085,6	2 085,6	0,0
Transferuri curente primite cu destinatie speciala intre institutiile bugetului de stat si institutiile bugetelor locale de nivelul 2			191310	5 854,6	4 374,4	4 374,3	-0,1
<b>II. CHELTUIELI SI ACTIVE NEFINANCIARE</b>				<b>969 178,8</b>	<b>1 037 548,0</b>	<b>1 010 476,4</b>	<b>-27 071,6</b>
<b>III. CHELTUIELI</b>				<b>818 181,0</b>	<b>899 669,1</b>	<b>882 165,1</b>	<b>-17 504,0</b>
Remunerarea muncii angajatilor conform statelor			211180	405 823,9	411 710,9	410 309,1	-1 401,8
Remunerarea muncii temporare			211200	482,7	1 310,6	1 002,9	-307,7
Compensatie pentru alimentatie			211310	2 013,0	3 031,3	3 011,6	-19,7
Contributii de asigurari sociale de stat obligatorii			212100	117 835,4	121 205,9	115 974,7	-5 231,2
Energie electrica			222110	10 819,5	15 502,9	15 429,3	-73,6
Gaze			222120	2 802,6	2 256,5	2 193,7	-62,8
Energie termica			222130	65 377,4	83 757,2	80 731,9	-3 025,3
Apa si canalizare			222140	6 081,5	5 177,0	5 024,7	-152,3
Alte servicii comunale			222190	1 091,4	1 039,2	973,6	-65,6
Servicii informationale			222210	2 417,1	1 340,0	1 246,9	-93,1
Servicii de telecomunicatii			222220	373,8	273,6	230,6	-43,0
Servicii de locatiune			222300	285,4	1 336,3	1 126,1	-210,2
Servicii de transport			222400	672,6	1 023,8	938,4	-85,4
Servicii de reparatii curente			222500	2 498,8	18 513,5	17 504,6	-1 008,9
Formare profesionala			222600	369,0	207,5	156,0	-51,5
Deplasari de serviciu in interiorul tarii			222710	999,2	1 377,9	1 182,4	-195,5
Deplasari de serviciu peste hotare			222720	646,5	1 142,7	1 078,3	-64,4
Servicii medicale			222810	35,0	17,0	11,2	-5,8
Servicii editoriale			222910	110,0	157,6	151,7	-5,9
Servicii de protocol			222920	180,0	431,3	418,2	-13,1
Servicii de paza			222940	1 093,7	802,0	757,6	-44,4
Servicii de evaluare a activelor			222960	2,0			0,0
Servicii financiare			222970		238,0	237,2	-0,8
Servicii postale si curierat			222980	320,8	546,7	510,0	-36,7
Servicii neatribuite altor alinate			222990	31 624,6	36 717,5	34 137,4	-2 580,1
Dobinzi pe imprumuturi externe			241100		970,0	935,9	-34,1
Dobinzi pe imprumuturi acordate de institutiile financiare			242700	13 543,5	7 756,5	7 742,5	-14,0
Subventii acordate intreprinderilor de stat si municipale nefinanciare			251100	114 220,0	50 675,9	50 675,9	0,0
Subventii acordate organizatiilor necomerciale			253000	5 500,0	6 030,0	6 030,0	0,0
Granturi curente acordate altor beneficiari in interiorul tarii			263190		71 758,0	71 743,3	-14,7
Indemnizatii de asistenta sociala			272300	5 805,1	5 891,4	5 586,0	-305,4
Alocatii			272400	118,0	561,0	542,5	-18,5

	Funcția F1-F3	Subprogr ram P1- P2	ECO K1-K6	Aprobat	Precizat	Executat	Devieri (executat/pr ecizat)
1	2	3	4	5	6	7	8
Compensatii			272500	13 062,1	13 062,6	12 265,1	-797,5
Ajutoare banesti			272600	5 563,4	9 897,1	9 721,9	-175,2
Alte prestatii de asistenta sociala			272900	655,2	655,2	638,3	-16,9
Indemnizatii la incetarea actiunii contractului de munca			273200	60,0	112,5	112,0	-0,5
Indemnizatii pentru incapacitatea temporara de munca achitate din mijloacele financiare ale angajatorului			273500	2 488,1	2 044,5	1 564,9	-479,6
Indemnizatii lunare pentru personalul din cadrul autoritatilor administratiei publice locale			273711		2 702,9	2 503,0	-199,9
Alte prestatii sociale ale angajatorilor			273900	1 465,3	14 704,2	14 139,2	-565,0
Cotizatii in organizatiile din tara			281120	25,0	25,5	25,5	0,0
Alte plati asociate cu bursa			281230		234,0	234,0	0,0
Plati aferente documentelor executorii cu executare benevola			281361	20,0	10,1	10,1	0,0
Taxe, amenzi, penalitati si alte plati obligatorii			281400		161,5	160,5	-1,0
Alte cheltuieli in baza de contracte cu persoane fizice			281600	882,5	1 324,1	1 303,2	-20,9
Cheltuieli curente neatribuite la alte categorii			281900	816,9	663,5	633,4	-30,1
Cheltuieli capitale pentru lucrari topografogeodezice, de cartografie si cadastru			282100		60,0	8,2	-51,8
Cheltuieli capitale neatribuite la alte categorii			282900		1 251,8	1 251,8	0,0
<b>IV. ACTIVE NEFINANCIARE</b>				<b>150 997,8</b>	<b>137 878,9</b>	<b>128 311,3</b>	<b>-9 567,6</b>
Reparatii capitale ale cladirilor			311120	27 558,5	31 379,4	29 788,3	-1 591,1
Realizarea cladirilor			311210		-1 571,3	-1 571,3	0,0
Procurarea constructiilor speciale			312110	50,0	124,8	120,0	-4,8
Reparatii capitale ale constructiilor speciale			312120	95 596,8	40 506,7	40 505,1	-1,6
Reparatii capitale ale instalatiilor de transmisie			313120		629,2	512,4	-116,8
Procurarea masinilor si utilajelor			314110	4 069,2	6 686,9	6 443,5	-243,4
Reparatii capitale ale masinilor si utilajelor			314120	20,0	1,0	0,5	-0,5
Procurarea mijloacelor de transport			315110		573,3	573,2	-0,1
Reparatii capitale ale mijloacelor de transport			315120	30,0	3,0	2,4	-0,6
Procurarea uneltelor si sculelor, inventarului de productie si gospodaresc			316110	1 064,3	2 784,0	2 612,9	-171,1
Procurarea activelor nemateriale			317110	554,7	424,5	424,5	0,0
Procurarea altor mijloace fixe			318110	310,2	755,9	739,8	-16,1
Cladiri in curs de executie			319210	50,0			0,0
Constructii speciale in curs de executie			319220	1 255,3	31 021,1	19 931,8	-11 089,3
Pregatirea proiectelor			319240	70,0			0,0
Procurarea combustibilului, carburantilor si lubrifiantilor			331110	1 985,2	1 789,1	1 560,4	-228,7
Realizarea combustibilului, carburantilor si lubrifiantilor			331210		-114,3	-156,6	-42,3
Procurarea pieselor de schimb			332110	216,2	156,8	101,8	-55,0
Procurarea produselor alimentare			333110	32 529,8	33 531,8	32 176,4	-1 355,4
Procurarea medicamentelor si materialelor sanitare			334110	562,8	411,2	379,8	-31,4
Procurarea materialelor pentru scopuri didactice, stiintifice si alte scopuri			335110	975,3	615,1	588,3	-26,8
Procurarea materialelor de uz gospodaresc si rechizitelor de birou			336110	3 091,1	3 278,5	2 918,1	-360,4
Procurarea materialelor de constructie			337110	1 095,6	2 599,4	2 457,9	-141,5
Procurarea accesoriilor de pat, imbracamintei, incaltamintei			338110	126,3	533,2	514,6	-18,6
Procurarea altor materiale			339110	1 766,6	3 739,7	3 003,7	-736,0
Realizarea altor materiale			339210			-34,2	-34,2
Realizarea terenurilor			371210	-21 980,1	-21 980,1	-15 282,0	6 698,1
<b>V. SOLD BUGETAR</b>				<b>-39 178,9</b>	<b>-16 931,2</b>	<b>-7 786,9</b>	<b>9 144,3</b>
<b>VI. SURSELE DE FINANTARE</b>				<b>964 999,8</b>	<b>1 025 013,2</b>	<b>1 006 131,0</b>	<b>-18 882,2</b>
<b>VII. ACTIVE FINANCIARE</b>				<b>500,0</b>	<b>720,0</b>	<b>278,7</b>	<b>-441,3</b>
Vinzarea apartamentelor catre cetateni			415240	500,0	500,0	154,0	-346,0
Rambursarea mijloacelor bugetare din anii precedenti la buget			418130		220,0	390,2	170,2
Diferenta de curs pozitiva			421000			1 714,1	1 714,1
Diferenta de curs negativa			422000			-1 979,7	-1 979,7
<b>VIII. DATORII</b>				<b>38 678,9</b>	<b>5 386,7</b>	<b>6 612,0</b>	<b>1 225,3</b>
Primirea imprumutului de la institutiile financiare			552110	60 000,0	39 596,8	39 596,8	0,0
Rambursarea imprumutului institutiilor financiare			552120	-21 321,1	-34 210,1	-32 984,8	1 225,3

	Funcția F1-F3	Subprogr ram P1- P2	ECO K1-K6	Aprobat	Precizat	Executat	Devieri (executat/pr ecizat)
1	2	3	4	5	6	7	8
<b>IX. MODIFICAREA SOLDULUI DE MIJLOACE BANESTI</b>					<b>10 824,5</b>	<b>896,2</b>	<b>-9 928,3</b>
Sold de mijloace banesti la inceputul perioadei			910000		11 126,1	11 126,1	0,0
Corectarea soldului de mijloace banesti			920000				0,0
Sold de mijloace banesti la sfirsitul perioadei			930000		-301,6	-10 229,8	-9 928,2
<i>Servicii de stat cu destinatie generala</i>	01						0,0
<b>I. VENITURI</b>	<b>01</b>			<b>34 251,2</b>	<b>42 878,1</b>	<b>40 834,4</b>	<b>-2 043,7</b>
Incasari de la prestarea serviciilor cu plata	01		142310	691,2	775,2	1 166,3	391,1
Plata pentru locatiunea bunurilor patrimoniului public	01		142320	480,0	480,0	265,7	-214,3
Donatii voluntare pentru cheltuieli curente din surse interne pentru institutiile bugetare	01		144114	250,0	250,0	448,5	198,5
Finantare de la buget	01		149800	32 830,0	41 372,9	38 954,0	-2 418,9
<b>V. SOLD BUGETAR</b>	<b>01</b>			<b>7 669,7</b>	<b>14 701,2</b>	<b>8 633,1</b>	<b>-6 068,1</b>
<b>VI. SURSELE DE FINANTARE</b>	<b>01</b>			<b>26 581,5</b>	<b>28 176,9</b>	<b>32 201,4</b>	<b>4 024,5</b>
<b>IX. MODIFICAREA SOLDULUI DE MIJLOACE BANESTI</b>	<b>01</b>			<b>-7 669,7</b>	<b>-14 701,2</b>	<b>-8 633,1</b>	<b>6 068,1</b>
Corectarea soldului de mijloace banesti	01		920000			-504,6	-504,6
Sold de mijloace banesti la sfirsitul perioadei	01		930000	-7 669,7	-14 701,2	-8 128,5	6 572,7
<i>Executivul si serviciile de suport</i>	01	03					0,0
<i>Exercitarea guvernarii</i>	01	0301					0,0
<i>Activitatea executivelor locale</i>	01	0301					0,0
<b>II. CHELTUIELI SI ACTIVE NEFINANCIARE</b>	<b>01</b>	<b>0301</b>		<b>27 851,2</b>	<b>35 545,6</b>	<b>33 195,7</b>	<b>-2 349,9</b>
<b>III. CHELTUIELI</b>	<b>01</b>	<b>0301</b>		<b>25 701,2</b>	<b>33 310,9</b>	<b>31 357,3</b>	<b>-1 953,6</b>
Remunerarea muncii angajatilor conform statelor	01	0301	211180	13 901,1	16 571,8	16 567,9	-3,9
Compensatie pentru alimentatie	01	0301	211310	1 633,5	1 793,5	1 793,5	0,0
Contributii de asigurari sociale de stat obligatorii	01	0301	212100	4 031,3	5 325,0	4 297,3	-1 027,7
Energie electrica	01	0301	222110	1 200,0	1 195,6	1 195,6	0,0
Energie termica	01	0301	222130	1 000,0	1 023,0	1 022,4	-0,6
Apa si canalizare	01	0301	222140	160,0	122,8	88,6	-34,2
Alte servicii comunale	01	0301	222190	50,0	29,5	26,5	-3,0
Servicii informationale	01	0301	222210	200,0	192,1	169,5	-22,6
Servicii de telecomunicatii	01	0301	222220	100,0	115,3	97,7	-17,6
Servicii de transport	01	0301	222400	65,0	236,5	188,2	-48,3
Servicii de reparatii curente	01	0301	222500		810,1	577,5	-232,6
Formare profesionala	01	0301	222600	30,0	17,3	17,2	-0,1
Deplasari de serviciu in interiorul tarii	01	0301	222710	30,0	6,5	4,4	-2,1
Deplasari de serviciu peste hotare	01	0301	222720	80,0	157,9	152,3	-5,6
Servicii editoriale	01	0301	222910		47,6	47,5	-0,1
Servicii de protocol	01	0301	222920	180,0	9,5	3,4	-6,1
Servicii de paza	01	0301	222940	510,0	152,8	146,0	-6,8
Servicii postale si curierat	01	0301	222980	160,0	402,6	382,2	-20,4
Servicii neatribuite altor aliniate	01	0301	222990	490,0	1 626,3	1 277,8	-348,5
Indemnizatii la incetarea actiunii contractului de munca	01	0301	273200	50,0	64,0	64,0	0,0
Indemnizatii pentru incapacitatea temporara de munca achitate din mijloacele financiare ale angajatorului	01	0301	273500	90,0	66,0	65,8	-0,2
Indemnizatii lunare pentru personalul din cadrul autoritatilor administratiei publice locale	01	0301	273711		1 674,3	1 571,9	-102,4
Alte prestatii sociale ale angajatorilor	01	0301	273900	1 082,8	944,3	925,3	-19,0
Cotizatii in organizatiile din tara	01	0301	281120	25,0	25,5	25,5	0,0
Plati aferente documentelor executorii cu executare benevola	01	0301	281361	20,0	10,1	10,1	0,0
Alte cheltuieli in baza de contracte cu persoane fizice	01	0301	281600	612,5	627,9	627,8	-0,1
Cheltuieli curente neatribuite la alte categorii	01	0301	281900		3,1	3,1	0,0
Cheltuieli capitale pentru lucrari topografogeodezice, de cartografie si cadastru	01	0301	282100		60,0	8,2	-51,8
<b>IV. ACTIVE NEFINANCIARE</b>	<b>01</b>	<b>0301</b>		<b>2 150,0</b>	<b>2 234,7</b>	<b>1 838,3</b>	<b>-396,4</b>
Reparatii capitale ale cladirilor	01	0301	311120		323,4	165,1	-158,3
Procurarea masinilor si utilajelor	01	0301	314110	200,0	453,9	453,8	-0,1
Reparatii capitale ale masinilor si utilajelor	01	0301	314120	20,0	1,0	0,5	-0,5
Reparatii capitale ale mijloacelor de transport	01	0301	315120	30,0	3,0	2,4	-0,6
Procurarea uneltelor si sculelor, inventarului de productie si gospodaresc	01	0301	316110	350,0	354,0	354,0	0,0

	Funcția F1-F3	Subprogr ram P1- P2	ECO K1-K6	Aprobat	Precizat	Executat	Devieri (executat/pr ecizat)
1	2	3	4	5	6	7	8
Procurarea activelor nemateriale	01	0301	317110	10,0			0,0
Procurarea altor mijloace fixe	01	0301	318110		4,7	4,7	0,0
Procurarea combustibilului, carburantilor si lubrifiantilor	01	0301	331110	300,0	259,4	171,7	-87,7
Procurarea pieselor de schimb	01	0301	332110	25,0			0,0
Procurarea materialelor de uz gospodaresc si rechizitelor de birou	01	0301	336110	900,0	552,5	434,6	-117,9
Procurarea materialelor de constructie	01	0301	337110	15,0	17,0	17,0	0,0
Procurarea altor materiale	01	0301	339110	300,0	265,8	234,6	-31,2
<i>Managementul finantelor publice</i>	01	05					0,0
<i>Politici si management in domeniul bugetar-fiscal</i>	01	0501					0,0
<i>Activitatea executivelor locale</i>	01	0501					0,0
<b>II. CHELTUIELI SI ACTIVE NEFINANCIARE</b>	<b>01</b>	<b>0501</b>		<b>6 400,0</b>	<b>7 332,5</b>	<b>7 134,2</b>	<b>-198,3</b>
<b>III. CHELTUIELI</b>	<b>01</b>	<b>0501</b>		<b>6 178,9</b>	<b>6 941,4</b>	<b>6 818,3</b>	<b>-123,1</b>
Remunerarea muncii angajatilor conform statelor	01	0501	211180	4 019,2	4 184,7	4 183,5	-1,2
Compensatie pentru alimentatie	01	0501	211310	379,5	369,0	350,6	-18,4
Contributii de asigurari sociale de stat obligatorii	01	0501	212100	1 165,6	1 322,1	1 314,9	-7,2
Servicii informatonale	01	0501	222210	53,6	54,1	53,8	-0,3
Servicii de telecomunicatii	01	0501	222220	26,4	25,9	21,4	-4,5
Servicii de transport	01	0501	222400	2,7	2,7	2,1	-0,6
Servicii de reparatii curente	01	0501	222500	20,0	45,0	44,8	-0,2
Formare profesionala	01	0501	222600	25,5	11,0	2,9	-8,1
Deplasari de serviciu in interiorul tarii	01	0501	222710	4,8	4,8		-4,8
Servicii postale si curierat	01	0501	222980	10,0	14,5	12,5	-2,0
Servicii neatribuite altor aliniate	01	0501	222990	49,1	84,1	81,6	-2,5
Indemnizatii la incetarea actiunii contractului de munca	01	0501	273200	10,0	13,0	12,9	-0,1
Indemnizatii pentru incapacitatea temporara de munca achitate din mijloacele financiare ale angajatorului	01	0501	273500	30,0	30,0	12,3	-17,7
Indemnizatii lunare pentru personalul din cadrul autoritatilor administratiei publice locale	01	0501	273711		411,0	378,2	-32,8
Alte prestatii sociale ale angajatorilor	01	0501	273900	382,5	369,5	346,8	-22,7
<b>IV. ACTIVE NEFINANCIARE</b>	<b>01</b>	<b>0501</b>		<b>221,1</b>	<b>391,1</b>	<b>315,9</b>	<b>-75,2</b>
Procurarea masinilor si utilajelor	01	0501	314110	30,0	30,0		-30,0
Procurarea uneltelor si sculelor, inventarului de productie si gospodaresc	01	0501	316110	20,0	180,0	179,7	-0,3
Procurarea combustibilului, carburantilor si lubrifiantilor	01	0501	331110	51,3	51,3	32,1	-19,2
Procurarea pieselor de schimb	01	0501	332110	20,0	20,0	5,5	-14,5
Procurarea materialelor de uz gospodaresc si rechizitelor de birou	01	0501	336110	82,7	86,7	78,3	-8,4
Procurarea altor materiale	01	0501	339110	17,1	23,1	20,3	-2,8
<i>Domenii generale de stat</i>	01	08					0,0
<i>Gestionarea fondurilor de rezerva si de interventie</i>	01	0802					0,0
<i>Administrarea fondului de rezerva</i>	01	0802					0,0
<b>II. CHELTUIELI SI ACTIVE NEFINANCIARE</b>	<b>01</b>	<b>0802</b>		<b>766,9</b>			<b>0,0</b>
<b>III. CHELTUIELI</b>	<b>01</b>	<b>0802</b>		<b>766,9</b>			<b>0,0</b>
Cheltuieli curente neatribuite la alte categorii	01	0802	281900	766,9			0,0
<i>Actiuni cu caracter general</i>	01	0808					0,0
<i>Activitati centralizate</i>	01	0808					0,0
<b>II. CHELTUIELI SI ACTIVE NEFINANCIARE</b>	<b>01</b>	<b>0808</b>		<b>-21 980,1</b>	<b>-23 665,7</b>	<b>-17 044,0</b>	<b>6 621,7</b>
<b>IV. ACTIVE NEFINANCIARE</b>	<b>01</b>	<b>0808</b>		<b>-21 980,1</b>	<b>-23 665,7</b>	<b>-17 044,0</b>	<b>6 621,7</b>
Realizarea cladirilor	01	0808	311210		-1 571,3	-1 571,3	0,0
Realizarea combustibilului, carburantilor si lubrifiantilor	01	0808	331210		-114,3	-156,6	-42,3
Realizarea altor materiale	01	0808	339210			-34,2	-34,2
Realizarea terenurilor	01	0808	371210	-21 980,1	-21 980,1	-15 282,0	6 698,1
<i>Datoria de stat si a autoritatilor publice locale</i>	01	17					0,0
<i>Datoria interna a autoritatilor publice locale</i>	01	1703					0,0
<i>Onorarea angajamentelor pentru imprumuturile acordate de institutiile financiare</i>	01	1703					0,0
<b>II. CHELTUIELI SI ACTIVE NEFINANCIARE</b>	<b>01</b>	<b>1703</b>		<b>13 543,5</b>	<b>7 994,5</b>	<b>7 979,7</b>	<b>-14,8</b>
<b>III. CHELTUIELI</b>	<b>01</b>	<b>1703</b>		<b>13 543,5</b>	<b>7 994,5</b>	<b>7 979,7</b>	<b>-14,8</b>
Servicii financiare	01	1703	222970		238,0	237,2	-0,8
Dobanzi pe imprumuturi acordate de institutiile financiare	01	1703	242700	13 543,5	7 756,5	7 742,5	-14,0
<i>Datoria externa a autoritatilor publice locale</i>	01	1704					0,0

	Funcția FI-F3	Subprog ram P1- P2	ECO K1-K6	Aprobat	Precizat	Executat	Devieri (executat/pr ecizat)
1	2	3	4	5	6	7	8
<i>Onorarea angajamentelor pentru imprumuturile acordate de institutiile financiare</i>	01	1704					0,0
<b>II. CHELTUIELI SI ACTIVE NEFINANCIARE</b>	<b>01</b>	<b>1704</b>			<b>970,0</b>	<b>935,9</b>	<b>-34,1</b>
<b>III. CHELTUIELI</b>	<b>01</b>	<b>1704</b>			<b>970,0</b>	<b>935,9</b>	<b>-34,1</b>
Dobinzi pe imprumuturi externe	01	1704	241100		970,0	935,9	-34,1
<i>Aparare nationala</i>	02						0,0
<b>I. VENITURI</b>	<b>02</b>			<b>750,0</b>	<b>954,4</b>	<b>880,3</b>	<b>-74,1</b>
Finantare de la buget	02		149800	750,0	954,4	880,3	-74,1
<b>V. SOLD BUGETAR</b>	<b>02</b>						0,0
<b>VI. SURSELE DE FINANTARE</b>	<b>02</b>			<b>750,0</b>	<b>954,4</b>	<b>880,3</b>	<b>-74,1</b>
<i>Apararea Nationala</i>	02	31					0,0
<i>Servicii de suport in domeniul apararii nationale</i>	02	3104					0,0
<i>Activitatea administrativ-militara</i>	02	3104					0,0
<b>II. CHELTUIELI SI ACTIVE NEFINANCIARE</b>	<b>02</b>	<b>3104</b>		<b>750,0</b>	<b>954,4</b>	<b>880,3</b>	<b>-74,1</b>
<b>III. CHELTUIELI</b>	<b>02</b>	<b>3104</b>		<b>520,3</b>	<b>635,8</b>	<b>592,5</b>	<b>-43,3</b>
Remunerarea muncii angajatilor conform statelor	02	3104	211180	276,5	370,8	369,9	-0,9
Contributii de asigurari sociale de stat obligatorii	02	3104	212100	79,7	107,5	89,9	-17,6
Energie electrica	02	3104	222110	60,7	73,0	72,2	-0,8
Apa si canalizare	02	3104	222140	8,4	8,4	6,6	-1,8
Alte servicii comunale	02	3104	222190	7,0	4,0	1,2	-2,8
Servicii informationale	02	3104	222210	15,0	16,2	15,3	-0,9
Servicii de telecomunicatii	02	3104	222220	17,0	12,6	11,9	-0,7
Servicii de transport	02	3104	222400		7,5	5,0	-2,5
Servicii de reparatii curente	02	3104	222500	5,0	2,0	1,0	-1,0
Servicii medicale	02	3104	222810	35,0	17,0	11,2	-5,8
Servicii editoriale	02	3104	222910	10,0	10,0	4,2	-5,8
Servicii de paza	02	3104	222940	4,0			0,0
Servicii neatribuite altor alinate	02	3104	222990		3,8	2,1	-1,7
Indemnizatii pentru incapacitatea temporara de munca achitate din mijloacele financiare ale angajatorului	02	3104	273500	2,0	3,0	2,1	-0,9
<b>IV. ACTIVE NEFINANCIARE</b>	<b>02</b>	<b>3104</b>		<b>229,7</b>	<b>318,6</b>	<b>287,8</b>	<b>-30,8</b>
Procurarea combustibilului, carburantilor si lubrifiantilor	02	3104	331110	214,7	278,1	264,8	-13,3
Procurarea materialelor de uz gospodaresc si rechizitelor de birou	02	3104	336110	5,0	30,5	16,9	-13,6
Procurarea materialelor de constructie	02	3104	337110	5,0	5,0	2,9	-2,1
Procurarea altor materiale	02	3104	339110	5,0	5,0	3,3	-1,7
<i>Servicii in domeniul economiei</i>	04						0,0
<b>I. VENITURI</b>	<b>04</b>			<b>142 976,8</b>	<b>99 840,3</b>	<b>99 194,6</b>	<b>-645,7</b>
Finantare de la buget	04		149800	142 976,8	99 840,3	99 194,6	-645,7
<b>V. SOLD BUGETAR</b>	<b>04</b>						0,0
<b>VI. SURSELE DE FINANTARE</b>	<b>04</b>			<b>142 976,8</b>	<b>99 840,3</b>	<b>99 194,6</b>	<b>-645,7</b>
<i>Servicii generale economice si comerciale</i>	04	50					0,0
<i>Politici si management in domeniul macroeconomic si de dezvoltare a economiei</i>	04	5001					0,0
<i>Contributia autoritatilor publice locale pentru implementarea proiectelor finantate de catre donatorii externi</i>	04	5001					0,0
<b>II. CHELTUIELI SI ACTIVE NEFINANCIARE</b>	<b>04</b>	<b>5001</b>			<b>184,7</b>	<b>166,3</b>	<b>-18,4</b>
<b>III. CHELTUIELI</b>	<b>04</b>	<b>5001</b>			<b>184,7</b>	<b>166,3</b>	<b>-18,4</b>
Servicii neatribuite altor alinate	04	5001	222990		184,7	166,3	-18,4
<i>Dezvoltarea transporturilor</i>	04	64					0,0
<i>Dezvoltarea drumurilor</i>	04	6402					0,0
<i>Gospodaria drumurilor</i>	04	6402					0,0
<b>II. CHELTUIELI SI ACTIVE NEFINANCIARE</b>	<b>04</b>	<b>6402</b>		<b>95 056,8</b>	<b>52 719,7</b>	<b>52 092,4</b>	<b>-627,3</b>
<b>III. CHELTUIELI</b>	<b>04</b>	<b>6402</b>			<b>14 441,6</b>	<b>13 814,3</b>	<b>-627,3</b>
Servicii de reparatii curente	04	6402	222500		14 341,6	13 769,7	-571,9
Servicii neatribuite altor alinate	04	6402	222990		100,0	44,6	-55,4
<b>IV. ACTIVE NEFINANCIARE</b>	<b>04</b>	<b>6402</b>		<b>95 056,8</b>	<b>38 278,1</b>	<b>38 278,1</b>	<b>0,0</b>
Reparatii capitale ale constructiilor speciale	04	6402	312120	95 056,8	38 278,1	38 278,1	0,0
<i>Dezvoltarea transportului auto</i>	04	6404					0,0
<i>Transport rutier</i>	04	6404					0,0
<b>II. CHELTUIELI SI ACTIVE NEFINANCIARE</b>	<b>04</b>	<b>6404</b>		<b>47 920,0</b>	<b>46 935,9</b>	<b>46 935,9</b>	<b>0,0</b>

	Funcția F1-F3	Subprogr ram P1- P2	ECO K1-K6	Aprobat	Precizat	Executat	Devieri (executat/pr ecizat)
1	2	3	4	5	6	7	8
<b>III. CHELTUIELI</b>	<b>04</b>	<b>6404</b>		<b>47 920,0</b>	<b>46 935,9</b>	<b>46 935,9</b>	<b>0,0</b>
Subvenții acordate întreprinderilor de stat și municipale nefinanciare	04	6404	251100	47 920,0	46 935,9	46 935,9	0,0
<i>Proiectul „ Poduri comerciale/Poduri ”</i>	04						0,0
<b>V. SOLD BUGETAR</b>	<b>04</b>				<b>-433,6</b>	<b>-424,5</b>	<b>9,1</b>
<b>VI. SURSELE DE FINANTARE</b>	<b>04</b>				<b>433,6</b>	<b>424,5</b>	<b>-9,1</b>
<b>VII. ACTIVE FINANCIARE</b>	<b>04</b>					<b>-9,1</b>	<b>-9,1</b>
Diferența de curs pozitivă	04		421000			32,0	32,0
Diferența de curs negativă	04		422000			-41,1	-41,1
<b>IX. MODIFICAREA SOLDULUI DE MIJLOACE BANESTI</b>	<b>04</b>				<b>433,6</b>	<b>433,6</b>	<b>0,0</b>
Sold de mijloace banesti la inceputul perioadei	04		910000		433,6	433,6	0,0
<i>Proiectul „Industria creative pentru noile economii urbane in regiunea Dunarii (CINEMA) ”</i>	04						0,0
<b>I. VENITURI</b>	<b>04</b>				<b>200,0</b>	<b>622,9</b>	<b>422,9</b>
Granturi capitale primite de la organizatiile internationale pentru proiecte finantate din surse externe pentru bugetul local de nivelul 2	04		132222		200,0	622,9	422,9
<b>V. SOLD BUGETAR</b>	<b>04</b>				<b>-15,3</b>	<b>528,3</b>	<b>543,6</b>
<b>VI. SURSELE DE FINANTARE</b>	<b>04</b>				<b>15,3</b>	<b>-528,3</b>	<b>-543,6</b>
<b>VII. ACTIVE FINANCIARE</b>	<b>04</b>					<b>-11,9</b>	<b>-11,9</b>
Diferența de curs pozitivă	04		421000			150,7	150,7
Diferența de curs negativă	04		422000			-162,6	-162,6
<b>IX. MODIFICAREA SOLDULUI DE MIJLOACE BANESTI</b>	<b>04</b>				<b>15,3</b>	<b>-516,4</b>	<b>-531,7</b>
Sold de mijloace banesti la inceputul perioadei	04		910000		15,3	15,3	0,0
Sold de mijloace banesti la sfirsitul perioadei	04		930000			-531,7	-531,7
<i>Proiectul „ Poduri comerciale/Poduri ”</i>	04	5001					0,0
<b>II. CHELTUIELI SI ACTIVE NEFINANCIARE</b>	<b>04</b>	<b>5001</b>			<b>433,6</b>	<b>424,5</b>	<b>-9,1</b>
<b>III. CHELTUIELI</b>	<b>04</b>	<b>5001</b>			<b>345,6</b>	<b>336,5</b>	<b>-9,1</b>
Servicii de locatiune	04	5001	222300		20,0	20,0	0,0
Servicii de transport	04	5001	222400		30,0	30,0	0,0
Deplasari de serviciu peste hotare	04	5001	222720		7,0	6,9	-0,1
Servicii neatribuite altor aliniate	04	5001	222990		288,6	279,7	-8,9
<b>IV. ACTIVE NEFINANCIARE</b>	<b>04</b>	<b>5001</b>			<b>88,0</b>	<b>88,0</b>	<b>0,0</b>
Procurarea altor mijloace fixe	04	5001	318110		14,0	14,0	0,0
Procurarea materialelor de uz gospodaresc si rechizitelor de birou	04	5001	336110		74,0	74,0	0,0
<i>Proiectul „Industria creative pentru noile economii urbane in regiunea Dunarii (CINEMA) ”</i>	04	5001					0,0
<b>II. CHELTUIELI SI ACTIVE NEFINANCIARE</b>	<b>04</b>	<b>5001</b>			<b>215,3</b>	<b>94,6</b>	<b>-120,7</b>
<b>III. CHELTUIELI</b>	<b>04</b>	<b>5001</b>			<b>200,0</b>	<b>94,6</b>	<b>-105,4</b>
Servicii neatribuite altor aliniate	04	5001	222990		200,0	94,6	-105,4
<b>IV. ACTIVE NEFINANCIARE</b>	<b>04</b>	<b>5001</b>			<b>15,3</b>		<b>-15,3</b>
Procurarea altor mijloace fixe	04	5001	318110		15,3		-15,3
<i>Protectia mediului</i>	05						0,0
<b>I. VENITURI</b>	<b>05</b>			<b>18 700,0</b>	<b>18 609,6</b>	<b>18 243,6</b>	<b>-366,0</b>
Finantare de la buget	05		149800	18 700,0	18 609,6	18 243,6	-366,0
<b>V. SOLD BUGETAR</b>	<b>05</b>						<b>0,0</b>
<b>VI. SURSELE DE FINANTARE</b>	<b>05</b>			<b>18 700,0</b>	<b>18 609,6</b>	<b>18 243,6</b>	<b>-366,0</b>
<i>Protectia mediului</i>	05	70					0,0
<i>Managementul integrat al deseurilor si a substantelor chimice</i>	05	7002					0,0
<i>Salubritatea drumurilor si strazilor</i>	05	7002					0,0
<b>II. CHELTUIELI SI ACTIVE NEFINANCIARE</b>	<b>05</b>	<b>7002</b>		<b>15 900,0</b>	<b>15 619,6</b>	<b>15 609,5</b>	<b>-10,1</b>
<b>III. CHELTUIELI</b>	<b>05</b>	<b>7002</b>		<b>15 900,0</b>	<b>15 619,6</b>	<b>15 609,5</b>	<b>-10,1</b>
Subvenții acordate întreprinderilor de stat și municipale nefinanciare	05	7002	251100	15 900,0			0,0
Granturi curente acordate altor beneficiari in interiorul tarii	05	7002	263190		15 069,2	15 059,2	-10,0
Cheltuieli curente neatribuite la alte categorii	05	7002	281900		550,4	550,3	-0,1
<i>Supravegherea si ingrijirea animalelor fara stapin</i>	05	7010					0,0
<i>Masuri de supraveghere a animalelor fara stapin</i>	05	7010					0,0



	Funcția F1-F3	Subprogr ram P1- P2	ECO K1-K6	Aprobat	Precizat	Executat	Devieri (executat/pr ecizat)
1	2	3	4	5	6	7	8
<b>II. CHELTUIELI SI ACTIVE NEFINANCIARE</b>	<b>05</b>	<b>7010</b>		<b>2 800,0</b>	<b>2 990,0</b>	<b>2 634,1</b>	<b>-355,9</b>
<b>III. CHELTUIELI</b>	<b>05</b>	<b>7010</b>		<b>1 738,0</b>	<b>2 082,0</b>	<b>1 824,8</b>	<b>-257,2</b>
Remunerarea muncii angajatilor conform statelor	05	7010	211180	1 003,9	1 284,1	1 135,8	-148,3
Contributii de asigurari sociale de stat obligatorii	05	7010	212100	291,1	373,9	299,8	-74,1
Energie electrica	05	7010	222110	150,0	165,0	165,0	0,0
Apa si canalizare	05	7010	222140	35,0	35,0	31,3	-3,7
Alte servicii comunale	05	7010	222190	25,0	16,0	3,1	-12,9
Servicii informatonale	05	7010	222210	15,0	15,0	10,0	-5,0
Servicii de telecomunicatii	05	7010	222220	10,0	10,0	5,2	-4,8
Servicii de transport	05	7010	222400	25,0	20,0	14,7	-5,3
Servicii de reparatii curente	05	7010	222500	20,0			0,0
Servicii neatribuite altor alinate	05	7010	222990	158,0	158,0	157,9	-0,1
Indemnizatii pentru incapacitatea temporara de munca achitate din mijloacele financiare ale angajatorului	05	7010	273500	5,0	5,0	2,0	-3,0
<b>IV. ACTIVE NEFINANCIARE</b>	<b>05</b>	<b>7010</b>		<b>1 062,0</b>	<b>908,0</b>	<b>809,3</b>	<b>-98,7</b>
Procurarea masinilor si utilajelor	05	7010	314110	50,0	30,0	27,2	-2,8
Procurarea uneltelor si sculelor, inventarului de productie si gospodaresc	05	7010	316110	100,0			0,0
Procurarea combustibilului, carburantilor si lubrifiantilor	05	7010	331110	60,0	45,0	36,4	-8,6
Procurarea medicamentelor si materialelor sanitare	05	7010	334110	200,0	75,0	72,1	-2,9
Procurarea materialelor de uz gospodaresc si rechizitelor de birou	05	7010	336110	70,0	75,0	69,5	-5,5
Procurarea materialelor de constructie	05	7010	337110	50,0	50,0	49,8	-0,2
Procurarea accesoriilor de pat, imbracamintei, incaltamintei	05	7010	338110	32,0	23,0	22,8	-0,2
Procurarea altor materiale	05	7010	339110	500,0	610,0	531,6	-78,4
<i>Gospodaria de locuinte si gospodaria serviciilor comunale</i>	06						0,0
<b>I. VENITURI</b>	<b>06</b>			<b>50 400,0</b>	<b>79 573,9</b>	<b>79 126,8</b>	<b>-447,1</b>
Finantare de la buget	06		149800	50 400,0	79 573,9	79 126,8	-447,1
<b>V. SOLD BUGETAR</b>	<b>06</b>						0,0
<b>VI. SURSELE DE FINANTARE</b>	<b>06</b>			<b>50 400,0</b>	<b>79 573,9</b>	<b>79 126,8</b>	<b>-447,1</b>
<i>Dezvoltarea gospodariei de locuinte si serviciilor comunale</i>	06	75					0,0
<i>Dezvoltarea gospodariei de locuinte si serviciilor comunale</i>	06	7502					0,0
<i>Proiecte de investitii publice</i>	06	7502					0,0
<b>II. CHELTUIELI SI ACTIVE NEFINANCIARE</b>	<b>06</b>	<b>7502</b>			<b>6 409,3</b>	<b>6 391,8</b>	<b>-17,5</b>
<b>IV. ACTIVE NEFINANCIARE</b>	<b>06</b>	<b>7502</b>			<b>6 409,3</b>	<b>6 391,8</b>	<b>-17,5</b>
Constructii speciale in curs de executie	06	7502	319220		6 409,3	6 391,8	-17,5
<i>Gospodaria de exploatare a fondului de locuinte</i>	06	7502					0,0
<b>II. CHELTUIELI SI ACTIVE NEFINANCIARE</b>	<b>06</b>	<b>7502</b>		<b>3 900,0</b>	<b>6 591,1</b>	<b>6 591,0</b>	<b>-0,1</b>
<b>III. CHELTUIELI</b>	<b>06</b>	<b>7502</b>		<b>3 900,0</b>	<b>5 374,0</b>	<b>5 373,9</b>	<b>-0,1</b>
Subventii acordate intreprinderilor de stat si municipale nefinanciare	06	7502	251100	3 900,0	3 740,0	3 740,0	0,0
Granturi curente acordate altor beneficiari in interiorul tarii	06	7502	263190		1 634,0	1 633,9	-0,1
<b>IV. ACTIVE NEFINANCIARE</b>	<b>06</b>	<b>7502</b>			<b>1 217,1</b>	<b>1 217,0</b>	<b>-0,1</b>
Reparatii capitale ale constructiilor speciale	06	7502	312120		1 217,1	1 217,0	-0,1
<i>Amenajarea municipiilor</i>	06	7502					0,0
<b>II. CHELTUIELI SI ACTIVE NEFINANCIARE</b>	<b>06</b>	<b>7502</b>		<b>39 700,0</b>	<b>47 243,6</b>	<b>47 242,2</b>	<b>-1,4</b>
<b>III. CHELTUIELI</b>	<b>06</b>	<b>7502</b>		<b>39 700,0</b>	<b>47 243,6</b>	<b>47 242,2</b>	<b>-1,4</b>
Servicii de reparatii curente	06	7502	222500		45,0	45,0	0,0
Servicii neatribuite altor alinate	06	7502	222990		59,8	59,3	-0,5
Subventii acordate intreprinderilor de stat si municipale nefinanciare	06	7502	251100	39 700,0			0,0
Granturi curente acordate altor beneficiari in interiorul tarii	06	7502	263190		46 987,4	46 987,3	-0,1
Taxe, amenzi, penalitati si alte plati obligatorii	06	7502	281400		151,5	150,5	-1,0
<i>Statii de salvare pe apa</i>	06	7502					0,0
<b>II. CHELTUIELI SI ACTIVE NEFINANCIARE</b>	<b>06</b>	<b>7502</b>		<b>1 900,0</b>	<b>1 675,0</b>	<b>1 675,0</b>	<b>0,0</b>
<b>III. CHELTUIELI</b>	<b>06</b>	<b>7502</b>		<b>1 900,0</b>	<b>1 675,0</b>	<b>1 675,0</b>	<b>0,0</b>
Subventii acordate intreprinderilor de stat si municipale nefinanciare	06	7502	251100	1 900,0			0,0
Granturi curente acordate altor beneficiari in interiorul tarii	06	7502	263190		1 675,0	1 675,0	0,0

	Funcția F1-F3	Subprogr ram P1- P2	ECO K1-K6	Aprobat	Precizat	Executat	Devieri (executat/pr ecizat)
1	2	3	4	5	6	7	8
<i>Contributia autoritatilor publice locale pentru implementarea proiectelor finantate de catre donatorii externi</i>	06	7502					0,0
<b>II. CHELTUIELI SI ACTIVE NEFINANCIARE</b>	06	7502			10 391,6	10 177,7	-213,9
<b>III. CHELTUIELI</b>	06	7502			445,1	385,6	-59,5
Remunerarea muncii temporare	06	7502	211200		240,0	239,9	-0,1
Contributii de asigurari sociale de stat obligatorii	06	7502	212100		69,6	68,6	-1,0
Servicii neatribuite altor aliniate	06	7502	222990		135,5	77,2	-58,3
<b>IV. ACTIVE NEFINANCIARE</b>	06	7502			9 946,5	9 792,1	-154,4
Procurarea mijloacelor de transport	06	7502	315110		113,0	113,0	0,0
Constructii speciale in curs de executie	06	7502	319220		9 813,5	9 679,1	-134,4
Procurarea altor materiale	06	7502	339110		20,0		-20,0
<i>Aprovizionarea cu apa si canalizare</i>	06	7503					0,0
<i>Proiecte de investitii publice</i>	06	7503					0,0
<b>II. CHELTUIELI SI ACTIVE NEFINANCIARE</b>	06	7503			159,7	159,7	0,0
<b>IV. ACTIVE NEFINANCIARE</b>	06	7503			159,7	159,7	0,0
Procurarea materialelor de constructie	06	7503	337110		159,7	159,7	0,0
<i>Amenajarea municipiilor</i>	06	7503					0,0
<b>II. CHELTUIELI SI ACTIVE NEFINANCIARE</b>	06	7503			508,9	381,8	-127,1
<b>IV. ACTIVE NEFINANCIARE</b>	06	7503			508,9	381,8	-127,1
Reparatii capitale ale instalatiilor de transmisie	06	7503	313120		242,3	208,3	-34,0
Procurarea materialelor de constructie	06	7503	337110		266,6	173,5	-93,1
<i>Iluminarea stradala</i>	06	7505					0,0
<i>Iluminarea strazilor</i>	06	7505					0,0
<b>II. CHELTUIELI SI ACTIVE NEFINANCIARE</b>	06	7505		4 900,0	6 594,7	6 507,7	-87,0
<b>III. CHELTUIELI</b>	06	7505		4 900,0	6 392,4	6 387,9	-4,5
Subventii acordate intreprinderilor de stat si municipale nefinanciare	06	7505	251100	4 900,0			0,0
Granturi curente acordate altor beneficiari in interiorul tarii	06	7505	263190		6 392,4	6 387,9	-4,5
<b>IV. ACTIVE NEFINANCIARE</b>	06	7505			202,3	119,8	-82,5
Reparatii capitale ale instalatiilor de transmisie	06	7505	313120		202,3	119,8	-82,5
<i>Proiectul „Eminescu: o cultura – o ruta in zona transfrontaliera Botosani-Balti”</i>	06						0,0
<b>I. VENITURI</b>	06				7 694,6		-7 694,6
Granturi capitale primite de la organizatiile internationale pentru proiecte finantate din surse externe pentru bugetul local de nivelul 2	06		132222		7 694,6		-7 694,6
<b>V. SOLD BUGETAR</b>	06				-5 154,6	-4 929,4	225,2
<b>VI. SURSELE DE FINANTARE</b>	06				5 154,6	4 929,4	-225,2
<b>VII. ACTIVE FINANCIARE</b>	06					-225,0	-225,0
Diferenta de curs pozitiva	06		421000			1 387,1	1 387,1
Diferenta de curs negativa	06		422000			-1 612,1	-1 612,1
<b>IX. MODIFICAREA SOLDULUI DE MIJLOACE BANESTI</b>	06				5 154,6	5 154,4	-0,2
Sold de mijloace banesti la inceputul perioadei	06		910000		5 154,6	5 154,6	0,0
Sold de mijloace banesti la sfirsitul perioadei	06		930000			-0,2	-0,2
<i>Proiectul „Eminescu: o cultura – o ruta in zona transfrontaliera Botosani-Balti”</i>	06	7502					0,0
<b>II. CHELTUIELI SI ACTIVE NEFINANCIARE</b>	06	7502			12 849,2	4 929,4	-7 919,8
<b>III. CHELTUIELI</b>	06	7502			754,4	680,7	-73,7
Remunerarea muncii temporare	06	7502	211200		320,0	297,0	-23,0
Contributii de asigurari sociale de stat obligatorii	06	7502	212100		92,8	84,5	-8,3
Servicii de transport	06	7502	222400		24,1	24,0	-0,1
Servicii de reparatii curente	06	7502	222500		4,9	4,8	-0,1
Deplasari de serviciu peste hotare	06	7502	222720		34,2	30,9	-3,3
Servicii de protocol	06	7502	222920		190,0	190,0	0,0
Servicii neatribuite altor aliniate	06	7502	222990		88,4	49,4	-39,0
<b>IV. ACTIVE NEFINANCIARE</b>	06	7502			12 094,8	4 248,7	-7 846,1
Procurarea masinilor si utilajelor	06	7502	314110		20,0		-20,0
Procurarea mijloacelor de transport	06	7502	315110		360,0	360,0	0,0
Procurarea uneltelor si sculelor, inventarului de productie si gospodaresc	06	7502	316110		40,0	17,1	-22,9

	Funcția F1-F3	Subprog ram P1- P2	ECO K1-K6	Aprobat	Precizat	Executat	Devieri (executat/pr ecizat)
1	2	3	4	5	6	7	8
Constructii speciale in curs de executie	06	7502	319220		11 581,5	3 784,7	-7 796,8
Procurarea combustibilului, carburantilor si lubrifiantilor	06	7502	331110		5,3		-5,3
Procurarea materialelor de uz gospodaresc si rechizitelor de birou	06	7502	336110		28,0	27,2	-0,8
Procurarea altor materiale	06	7502	339110		60,0	59,7	-0,3
<i>Ocotirea sanatatii</i>	07						0,0
<b>I. VENITURI</b>	<b>07</b>				<b>60,0</b>	<b>60,0</b>	<b>0,0</b>
Finantare de la buget	07		149800		60,0	60,0	0,0
<b>V. SOLD BUGETAR</b>	<b>07</b>						<b>0,0</b>
<b>VI. SURSELE DE FINANTARE</b>	<b>07</b>				<b>60,0</b>	<b>60,0</b>	<b>0,0</b>
<i>Sanatatea publica si serviciile medicale</i>	07	80					0,0
<i>Programe nationale si speciale in domeniul ocrotirii sanatatii</i>	07	8018					0,0
<i>Programe de sanatate cu destinatie speciala</i>	07	8018					0,0
<b>II. CHELTUIELI SI ACTIVE NEFINANCIARE</b>	<b>07</b>	<b>8018</b>			<b>60,0</b>	<b>60,0</b>	<b>0,0</b>
<b>III. CHELTUIELI</b>	<b>07</b>	<b>8018</b>			<b>60,0</b>	<b>60,0</b>	<b>0,0</b>
Cheltuieli curente neatribuite la alte categorii	07	8018	281900		60,0	60,0	0,0
<i>Cultura, sport, tineret, culte si odihna</i>	08						0,0
<b>I. VENITURI</b>	<b>08</b>			<b>87 173,9</b>	<b>106 305,1</b>	<b>100 908,1</b>	<b>-5 397,0</b>
Incasari de la prestarea serviciilor cu plata	08		142310	4 070,9	5 842,8	5 806,1	-36,7
Plata pentru locatiunea bunurilor patrimoniului public	08		142320	170,2	304,7	404,4	99,7
Donatii voluntare pentru cheltuieli curente din surse interne pentru institutiile bugetare	08		144114		2 062,5	1 574,8	-487,7
Finantare de la buget	08		149800	82 932,8	98 095,1	93 122,8	-4 972,3
<b>V. SOLD BUGETAR</b>	<b>08</b>					<b>3 800,2</b>	<b>3 800,2</b>
<b>VI. SURSELE DE FINANTARE</b>	<b>08</b>			<b>87 173,9</b>	<b>106 305,1</b>	<b>97 107,9</b>	<b>-9 197,2</b>
<b>IX. MODIFICAREA SOLDULUI DE MIJLOACE BANESTI</b>	<b>08</b>					<b>-3 800,2</b>	<b>-3 800,2</b>
Corectarea soldului de mijloace banesti	08		920000			-3 800,2	-3 800,2
<i>Cultura, cultele si odihna</i>	08	85					0,0
<i>Politici si management in domeniul culturii</i>	08	8501					0,0
<i>Activitatea executivelor locale</i>	08	8501					0,0
<b>II. CHELTUIELI SI ACTIVE NEFINANCIARE</b>	<b>08</b>	<b>8501</b>		<b>755,6</b>	<b>1 054,6</b>	<b>998,8</b>	<b>-55,8</b>
<b>III. CHELTUIELI</b>	<b>08</b>	<b>8501</b>		<b>731,6</b>	<b>1 050,6</b>	<b>996,0</b>	<b>-54,6</b>
Remunerarea muncii angajatilor conform statelor	08	8501	211180	542,3	675,7	672,4	-3,3
Compensatie pentru alimentatie	08	8501	211310		63,7	63,3	-0,4
Contributii de asigurari sociale de stat obligatorii	08	8501	212100	157,3	214,4	175,4	-39,0
Servicii informationale	08	8501	222210	2,0	2,0	2,0	0,0
Servicii de telecomunicatii	08	8501	222220	7,5	2,5	2,0	-0,5
Servicii de reparatii curente	08	8501	222500	2,0			0,0
Formare profesionala	08	8501	222600	2,5	0,5	0,5	0,0
Deplasari de serviciu in interiorul tarii	08	8501	222710	1,5	1,1	0,8	-0,3
Deplasari de serviciu peste hotare	08	8501	222720	0,5	2,7	2,7	0,0
Servicii neatribuite altor aliniate	08	8501	222990	10,0	10,0	7,2	-2,8
Indemnizatii pentru incapacitatea temporara de munca achitate din mijloacele financiare ale angajatorului	08	8501	273500	6,0	8,0	7,1	-0,9
Indemnizatii lunare pentru personalul din cadrul autoritatilor administratiei publice locale	08	8501	273711		70,0	62,6	-7,4
<b>IV. ACTIVE NEFINANCIARE</b>	<b>08</b>	<b>8501</b>		<b>24,0</b>	<b>4,0</b>	<b>2,8</b>	<b>-1,2</b>
Procurarea masinilor si utilajelor	08	8501	314110	10,0			0,0
Procurarea uneltelor si sculelor, inventarului de productie si gospodaresc	08	8501	316110	5,0			0,0
Procurarea pieselor de schimb	08	8501	332110	3,0			0,0
Procurarea materialelor de uz gospodaresc si rechizitelor de birou	08	8501	336110	5,0	1,0	0,9	-0,1
Procurarea altor materiale	08	8501	339110	1,0	3,0	1,9	-1,1
<i>Deservire centralizata</i>	08	8501					0,0
<b>II. CHELTUIELI SI ACTIVE NEFINANCIARE</b>	<b>08</b>	<b>8501</b>		<b>604,4</b>	<b>781,4</b>	<b>738,3</b>	<b>-43,1</b>
<b>III. CHELTUIELI</b>	<b>08</b>	<b>8501</b>		<b>574,4</b>	<b>773,4</b>	<b>736,9</b>	<b>-36,5</b>
Remunerarea muncii angajatilor conform statelor	08	8501	211180	405,0	508,8	506,8	-2,0
Compensatie pentru alimentatie	08	8501	211310		67,4	67,4	0,0
Contributii de asigurari sociale de stat obligatorii	08	8501	212100	117,4	167,1	134,7	-32,4

	Funcția F1-F3	Subprog ram P1- P2	ECO K1-K6	Aprobat	Precizat	Executat	Devieri (executat/pr ecizat)
1	2	3	4	5	6	7	8
Servicii informationale	08	8501	222210	30,0	10,5	10,5	0,0
Servicii de telecomunicatii	08	8501	222220	6,0	1,0	1,0	0,0
Servicii de reparatii curente	08	8501	222500	5,0	2,0	1,1	-0,9
Formare profesionala	08	8501	222600	2,0			0,0
Deplasari de serviciu in interiorul tarii	08	8501	222710	1,0	0,2		-0,2
Servicii neatribuite altor aliniate	08	8501	222990	5,0	5,0	4,2	-0,8
Indemnizatii pentru incapacitatea temporara de munca achitate din mijloacele financiare ale angajatorului	08	8501	273500	3,0	1,4	1,3	-0,1
Taxe, amenzi, penalitati si alte plati obligatorii	08	8501	281400		10,0	10,0	0,0
<b>IV. ACTIVE NEFINANCIARE</b>	<b>08</b>	<b>8501</b>		<b>30,0</b>	<b>8,0</b>	<b>1,3</b>	<b>-6,7</b>
Procurarea masinilor si utilajelor	08	8501	314110	7,0			0,0
Procurarea uneltelor si sculelor, inventarului de productie si gospodaresc	08	8501	316110	5,0			0,0
Procurarea pieselor de schimb	08	8501	332110	2,0	2,0	0,4	-1,6
Procurarea materialelor de uz gospodaresc si rechizitelor de birou	08	8501	336110	15,0	5,0		-5,0
Procurarea altor materiale	08	8501	339110	1,0	1,0	1,0	0,0
Dezvoltarea culturii	08	8502					0,0
Activitati culturale	08	8502					0,0
<b>II. CHELTUIELI SI ACTIVE NEFINANCIARE</b>	<b>08</b>	<b>8502</b>		<b>950,0</b>	<b>4 744,4</b>	<b>3 706,8</b>	<b>-1 037,6</b>
<b>III. CHELTUIELI</b>	<b>08</b>	<b>8502</b>		<b>550,0</b>	<b>3 538,5</b>	<b>2 921,7</b>	<b>-616,8</b>
Servicii de locatiune	08	8502	222300	280,0	819,6	609,5	-210,1
Servicii de transport	08	8502	222400		5,1	5,0	-0,1
Servicii de reparatii curente	08	8502	222500		295,7	295,7	0,0
Servicii de protocol	08	8502	222920		231,8	224,8	-7,0
Servicii de paza	08	8502	222940		5,6	5,5	-0,1
Servicii neatribuite altor aliniate	08	8502	222990	270,0	2 060,7	1 681,1	-379,6
Ajutoare banesti	08	8502	272600		120,0	100,0	-20,0
<b>IV. ACTIVE NEFINANCIARE</b>	<b>08</b>	<b>8502</b>		<b>400,0</b>	<b>1 205,9</b>	<b>785,1</b>	<b>-420,8</b>
Procurarea uneltelor si sculelor, inventarului de productie si gospodaresc	08	8502	316110		103,4	92,5	-10,9
Procurarea altor mijloace fixe	08	8502	318110		7,0	7,0	0,0
Procurarea materialelor de uz gospodaresc si rechizitelor de birou	08	8502	336110	100,0	149,1	149,1	0,0
Procurarea altor materiale	08	8502	339110	300,0	946,4	536,5	-409,9
Servicii de biblioteca	08	8502					0,0
<b>II. CHELTUIELI SI ACTIVE NEFINANCIARE</b>	<b>08</b>	<b>8502</b>		<b>5 012,0</b>	<b>5 942,2</b>	<b>5 116,3</b>	<b>-825,9</b>
<b>III. CHELTUIELI</b>	<b>08</b>	<b>8502</b>		<b>4 905,0</b>	<b>5 872,4</b>	<b>5 054,1</b>	<b>-818,3</b>
Remunerarea muncii angajatilor conform statelor	08	8502	211180	3 078,5	3 834,1	3 795,1	-39,0
Contributii de asigurari sociale de stat obligatorii	08	8502	212100	892,8	1 106,7	894,3	-212,4
Energie electrica	08	8502	222110	100,0	100,0	100,0	0,0
Energie termica	08	8502	222130	506,8	535,8	28,9	-506,9
Apa si canalizare	08	8502	222140	20,0	20,0	9,9	-10,1
Alte servicii comunale	08	8502	222190	105,0	98,0	75,2	-22,8
Servicii informationale	08	8502	222210	37,6	42,2	42,1	-0,1
Servicii de telecomunicatii	08	8502	222220	12,0	5,0	4,0	-1,0
Servicii de transport	08	8502	222400	20,0	11,2	8,5	-2,7
Servicii de reparatii curente	08	8502	222500	25,0	7,0	0,2	-6,8
Formare profesionala	08	8502	222600	2,0	0,5	0,5	0,0
Deplasari de serviciu in interiorul tarii	08	8502	222710	1,5	1,9	1,4	-0,5
Deplasari de serviciu peste hotare	08	8502	222720	0,5			0,0
Servicii de paza	08	8502	222940	30,8	30,8	25,6	-5,2
Servicii postale si curierat	08	8502	222980	35,5	51,0	50,9	-0,1
Servicii neatribuite altor aliniate	08	8502	222990	25,0	20,2	9,5	-10,7
Indemnizatii pentru incapacitatea temporara de munca achitate din mijloacele financiare ale angajatorului	08	8502	273500	12,0	8,0	7,9	-0,1
<b>IV. ACTIVE NEFINANCIARE</b>	<b>08</b>	<b>8502</b>		<b>107,0</b>	<b>69,8</b>	<b>62,2</b>	<b>-7,6</b>
Procurarea masinilor si utilajelor	08	8502	314110	10,0	5,3	5,3	0,0
Procurarea uneltelor si sculelor, inventarului de productie si gospodaresc	08	8502	316110	10,0			0,0
Procurarea altor mijloace fixe	08	8502	318110	20,0	20,0	19,6	-0,4
Procurarea pieselor de schimb	08	8502	332110	1,0			0,0

	Funcția F1-F3	Subprog ram P1- P2	ECO K1-K6	Aprobat	Precizat	Executat	Devieri (executat/pr ecizat)
1	2	3	4	5	6	7	8
Procurarea materialelor de uz gospodaresc si rechizitelor de birou	08	8502	336110	25,0	8,5	8,3	-0,2
Procurarea materialelor de constructie	08	8502	337110	6,0	6,0	6,0	0,0
Procurarea altor materiale	08	8502	339110	35,0	30,0	23,0	-7,0
<i>Activitatea caselor de cultura</i>	08	8502					0,0
<b>II. CHELTUIELI SI ACTIVE NEFINANCIARE</b>	<b>08</b>	<b>8502</b>		<b>16 415,9</b>	<b>19 310,1</b>	<b>16 992,0</b>	<b>-2 318,1</b>
<b>III. CHELTUIELI</b>	<b>08</b>	<b>8502</b>		<b>16 117,9</b>	<b>18 576,5</b>	<b>16 276,9</b>	<b>-2 299,6</b>
Remunerarea muncii angajatilor conform statelor	08	8502	211180	10 841,0	12 721,9	12 462,7	-259,2
Contributii de asigurari sociale de stat obligatorii	08	8502	212100	3 143,9	3 656,9	2 939,1	-717,8
Energie electrica	08	8502	222110	350,6	602,0	597,4	-4,6
Gaze	08	8502	222120	100,0			0,0
Energie termica	08	8502	222130	1 280,0	1 280,0	9,3	-1 270,7
Apa si canalizare	08	8502	222140	80,6	48,6	30,2	-18,4
Alte servicii comunale	08	8502	222190	21,0	21,0	11,5	-9,5
Servicii informatonale	08	8502	222210	24,3	24,3	23,5	-0,8
Servicii de telecomunicatii	08	8502	222220	12,1	9,1	6,2	-2,9
Servicii de transport	08	8502	222400	50,0	102,4	98,3	-4,1
Servicii de reparatii curente	08	8502	222500	86,0			0,0
Formare profesionala	08	8502	222600	5,9	3,3	1,9	-1,4
Deplasari de serviciu in interiorul tarii	08	8502	222710	4,0	2,5	1,2	-1,3
Deplasari de serviciu peste hotare	08	8502	222720	1,5	2,8	2,7	-0,1
Servicii de paza	08	8502	222940	6,0	5,0	3,6	-1,4
Servicii neatribuite altor aliniate	08	8502	222990	76,0	63,7	59,2	-4,5
Indemnizatii pentru incapacitatea temporara de munca achitate din mijloacele financiare ale angajatorului	08	8502	273500	35,0	33,0	30,1	-2,9
<b>IV. ACTIVE NEFINANCIARE</b>	<b>08</b>	<b>8502</b>		<b>298,0</b>	<b>733,6</b>	<b>715,1</b>	<b>-18,5</b>
Reparatii capitale ale cladirilor	08	8502	311120	2,0	294,4	294,4	0,0
Procurarea masinilor si utilajelor	08	8502	314110	12,0	23,2	22,7	-0,5
Procurarea uneltelor si sculelor, inventarului de productie si gospodaresc	08	8502	316110	9,0	42,4	41,5	-0,9
Procurarea altor mijloace fixe	08	8502	318110	4,0	61,3	61,2	-0,1
Procurarea combustibilului, carburantilor si lubrifiantilor	08	8502	331110	80,0	40,0	40,0	0,0
Procurarea pieselor de schimb	08	8502	332110	5,5	2,5	0,3	-2,2
Procurarea medicamentelor si materialelor sanitare	08	8502	334110	2,0			0,0
Procurarea materialelor de uz gospodaresc si rechizitelor de birou	08	8502	336110	67,0	44,5	40,1	-4,4
Procurarea materialelor de constructie	08	8502	337110	24,5	160,9	160,7	-0,2
Procurarea accesoriilor de pat, imbracamintei, incaltamintei	08	8502	338110	2,0	0,5		-0,5
Procurarea altor materiale	08	8502	339110	90,0	63,9	54,2	-9,7
<i>Sustinerea proiectelor culturale ale asociatiilor obstești</i>	08	8502					0,0
<b>II. CHELTUIELI SI ACTIVE NEFINANCIARE</b>	<b>08</b>	<b>8502</b>		<b>500,0</b>			<b>0,0</b>
<b>III. CHELTUIELI</b>	<b>08</b>	<b>8502</b>		<b>500,0</b>			<b>0,0</b>
Subventii acordate organizatiilor necomerciale	08	8502	253000	500,0			0,0
<i>Potejarea si punerea in valoare a patrimoniului cultural national</i>	08	8503					0,0
<i>Servicii muzeistice</i>	08	8503					0,0
<b>II. CHELTUIELI SI ACTIVE NEFINANCIARE</b>	<b>08</b>	<b>8503</b>		<b>1 812,0</b>	<b>1 975,1</b>	<b>1 765,1</b>	<b>-210,0</b>
<b>III. CHELTUIELI</b>	<b>08</b>	<b>8503</b>		<b>1 782,0</b>	<b>1 953,4</b>	<b>1 750,9</b>	<b>-202,5</b>
Remunerarea muncii angajatilor conform statelor	08	8503	211180	1 148,1	1 324,4	1 287,1	-37,3
Contributii de asigurari sociale de stat obligatorii	08	8503	212100	332,9	376,5	301,5	-75,0
Energie electrica	08	8503	222110	47,0	87,0	87,0	0,0
Gaze	08	8503	222120	155,0	15,0	15,0	0,0
Energie termica	08	8503	222130		70,0		-70,0
Apa si canalizare	08	8503	222140	8,5	8,5	4,4	-4,1
Alte servicii comunale	08	8503	222190	2,0	2,0	1,1	-0,9
Servicii informatonale	08	8503	222210	6,0	6,0	6,0	0,0
Servicii de telecomunicatii	08	8503	222220	2,5	2,5	1,6	-0,9
Servicii de transport	08	8503	222400	4,5	0,5	0,4	-0,1
Servicii de reparatii curente	08	8503	222500	7,0			0,0
Formare profesionala	08	8503	222600	2,4	1,2	1,0	-0,2
Deplasari de serviciu in interiorul tarii	08	8503	222710	1,6	1,6	0,7	-0,9
Deplasari de serviciu peste hotare	08	8503	222720	0,5			0,0

	Funcția F1-F3	Subprog ram P1- P2	ECO K1-K6	Aprobat	Precizat	Executat	Devieri (executat/pr ecizat)
1	2	3	4	5	6	7	8
Servicii de paza	08	8503	222940	29,0	29,0	23,8	-5,2
Servicii neatribuite altor aliniate	08	8503	222990	30,0	24,2	19,0	-5,2
Indemnizatii pentru incapacitatea temporara de munca achitate din mijloacele financiare ale angajatorului	08	8503	273500	5,0	5,0	2,1	-2,9
<b>IV. ACTIVE NEFINANCIARE</b>	<b>08</b>	<b>8503</b>		<b>30,0</b>	<b>21,7</b>	<b>14,2</b>	<b>-7,5</b>
Procurarea masinilor si utilajelor	08	8503	314110	1,0			0,0
Procurarea uneltelor si sculelor, inventarului de productie si gospodaresc	08	8503	316110	1,0			0,0
Procurarea materialelor de uz gospodaresc si rechizitelor de birou	08	8503	336110	10,0	7,0	2,9	-4,1
Procurarea materialelor de constructie	08	8503	337110	7,0	6,4	6,3	-0,1
Procurarea altor materiale	08	8503	339110	11,0	8,3	5,0	-3,3
<i>Contributia autoritatilor publice locale pentru implementarea proiectelor finantate de catre donatorii externi</i>	08	8503					0,0
<b>II. CHELTUIELI SI ACTIVE NEFINANCIARE</b>	<b>08</b>	<b>8503</b>			<b>338,0</b>	<b>334,2</b>	<b>-3,8</b>
<b>III. CHELTUIELI</b>	<b>08</b>	<b>8503</b>			<b>338,0</b>	<b>334,2</b>	<b>-3,8</b>
Servicii de reparatii curente	08	8503	222500		338,0	334,2	-3,8
<i>Tineret si sport</i>	08	86					0,0
<i>Sport</i>	08	8602					0,0
<i>Activitati sportive</i>	08	8602					0,0
<b>II. CHELTUIELI SI ACTIVE NEFINANCIARE</b>	<b>08</b>	<b>8602</b>		<b>5 500,0</b>	<b>7 460,0</b>	<b>7 110,9</b>	<b>-349,1</b>
<b>III. CHELTUIELI</b>	<b>08</b>	<b>8602</b>		<b>5 425,0</b>	<b>7 236,5</b>	<b>6 915,8</b>	<b>-320,7</b>
Deplasari de servicii in interiorul tarii	08	8602	222710	160,0	260,0	150,3	-109,7
Deplasari de serviciu peste hotare	08	8602	222720	85,0	186,5	150,4	-36,1
Servicii neatribuite altor aliniate	08	8602	222990	180,0	760,0	585,1	-174,9
Subventii acordate organizatiilor necomerciale	08	8602	253000	5 000,0	6 030,0	6 030,0	0,0
<b>IV. ACTIVE NEFINANCIARE</b>	<b>08</b>	<b>8602</b>		<b>75,0</b>	<b>223,5</b>	<b>195,1</b>	<b>-28,4</b>
Procurarea altor materiale	08	8602	339110	75,0	223,5	195,1	-28,4
<i>Activitatea scolilor sportive</i>	08	8602					0,0
<b>II. CHELTUIELI SI ACTIVE NEFINANCIARE</b>	<b>08</b>	<b>8602</b>		<b>51 292,7</b>	<b>57 982,3</b>	<b>57 191,4</b>	<b>-790,9</b>
<b>III. CHELTUIELI</b>	<b>08</b>	<b>8602</b>		<b>49 580,9</b>	<b>53 974,4</b>	<b>53 233,0</b>	<b>-741,4</b>
Remunerarea muncii angajatilor conform statelor	08	8602	211180	32 113,0	29 032,5	28 942,9	-89,6
Contributii de asigurari sociale de stat obligatorii	08	8602	212100	9 312,1	8 677,6	8 393,4	-284,2
Energie electrica	08	8602	222110	1 628,3	2 409,5	2 397,5	-12,0
Gaze	08	8602	222120	50,0	50,0	5,1	-44,9
Energie termica	08	8602	222130	3 685,1	8 672,4	8 594,7	-77,7
Apa si canalizare	08	8602	222140	559,1	550,7	517,8	-32,9
Alte servicii comunale	08	8602	222190	48,9	48,9	40,6	-8,3
Servicii informatinale	08	8602	222210	169,0	97,1	88,6	-8,5
Servicii de telecomunicatii	08	8602	222220	18,3	14,3	11,2	-3,1
Servicii de transport	08	8602	222400	314,2	281,8	281,8	0,0
Servicii de reparatii curente	08	8602	222500	85,7	316,9	316,7	-0,2
Formare profesionala	08	8602	222600	30,4	13,0	8,8	-4,2
Deplasari de serviciu in interiorul tarii	08	8602	222710	545,0	924,1	921,8	-2,3
Deplasari de serviciu peste hotare	08	8602	222720	340,0	623,9	623,6	-0,3
Servicii editoriale	08	8602	222910	6,0	6,0	6,0	0,0
Servicii de paza	08	8602	222940	15,0	15,0	15,0	0,0
Servicii de evaluare a activelor	08	8602	222960	2,0			0,0
Servicii postale si curierat	08	8602	222980	12,5	13,5	12,8	-0,7
Servicii neatribuite altor aliniate	08	8602	222990	472,0	978,7	973,6	-5,1
Indemnizatii pentru incapacitatea temporara de munca achitate din mijloacele financiare ale angajatorului	08	8602	273500	174,3	113,5	96,0	-17,5
Alte prestatii sociale ale angajatorilor	08	8602	273900		1 135,0	985,0	-150,0
<b>IV. ACTIVE NEFINANCIARE</b>	<b>08</b>	<b>8602</b>		<b>1 711,8</b>	<b>4 007,9</b>	<b>3 958,4</b>	<b>-49,5</b>
Reparatii capitale ale cladirilor	08	8602	311120	150,0	419,4	419,3	-0,1
Procurarea constructiilor speciale	08	8602	312110	50,0	4,8		-4,8
Reparatii capitale ale constructiilor speciale	08	8602	312120	10,0			0,0
Procurarea masinilor si utilajelor	08	8602	314110	450,0	1 197,2	1 195,0	-2,2
Procurarea mijloacelor de transport	08	8602	315110		100,3	100,2	-0,1
Procurarea uneltelor si sculelor, inventarului de productie si gospodaresc	08	8602	316110	85,0	288,8	288,3	-0,5

	Funcția F1-F3	Subprog ram P1- P2	ECO K1-K6	Aprobat	Precizat	Executat	Devieri (executat/pr ecizat)
1	2	3	4	5	6	7	8
Procurarea activelor nemateriale	08	8602	317110	15,0			0,0
Procurarea combustibilului, carburantilor si lubrifiantilor	08	8602	331110	157,7	130,1	101,1	-29,0
Procurarea pieselor de schimb	08	8602	332110	45,0	20,0	12,7	-7,3
Procurarea medicamentelor si materialelor sanitare	08	8602	334110	57,6	52,2	52,1	-0,1
Procurarea materialelor pentru scopuri didactice, stiintifice si alte scopuri	08	8602	335110	83,5	82,2	82,1	-0,1
Procurarea materialelor de uz gospodaresc si rechizitelor de birou	08	8602	336110	318,0	341,2	337,1	-4,1
Procurarea materialelor de constructie	08	8602	337110	164,0	564,9	564,1	-0,8
Procurarea accesoriilor de pat, imbracamintei, incaltamintei	08	8602	338110	50,0	199,7	199,5	-0,2
Procurarea altor materiale	08	8602	339110	76,0	607,1	606,9	-0,2
<i>Proiecte de investitii publice</i>	08	8602					0,0
<b>II. CHELTUIELI SI ACTIVE NEFINANCIARE</b>	<b>08</b>	<b>8602</b>		<b>1 375,3</b>	<b>3 216,8</b>	<b>76,2</b>	<b>-3 140,6</b>
<b>IV. ACTIVE NEFINANCIARE</b>	<b>08</b>	<b>8602</b>		<b>1 375,3</b>	<b>3 216,8</b>	<b>76,2</b>	<b>-3 140,6</b>
Cladiri in curs de executie	08	8602	319210	50,0			0,0
Constructii speciale in curs de executie	08	8602	319220	1 255,3	3 216,8	76,2	-3 140,6
Pregatirea proiectelor	08	8602	319240	70,0			0,0
<i>Compensatii banesti pentru personalul didactic</i>	08	8602					0,0
<b>II. CHELTUIELI SI ACTIVE NEFINANCIARE</b>	<b>08</b>	<b>8602</b>		<b>496,0</b>	<b>496,0</b>	<b>460,0</b>	<b>-36,0</b>
<b>III. CHELTUIELI</b>	<b>08</b>	<b>8602</b>		<b>496,0</b>	<b>496,0</b>	<b>460,0</b>	<b>-36,0</b>
Compensatii	08	8602	272500	496,0	496,0	460,0	-36,0
<i>Tineret</i>	08	8603					0,0
<i>Dezvoltarea si promovarea activitatii de tineret</i>	08	8603					0,0
<b>II. CHELTUIELI SI ACTIVE NEFINANCIARE</b>	<b>08</b>	<b>8603</b>		<b>100,0</b>	<b>100,0</b>	<b>76,8</b>	<b>-23,2</b>
<b>III. CHELTUIELI</b>	<b>08</b>	<b>8603</b>		<b>6,0</b>	<b>6,0</b>		<b>-6,0</b>
Deplasari de serviciu in interiorul tarii	08	8603	222710	6,0	6,0		-6,0
<b>IV. ACTIVE NEFINANCIARE</b>	<b>08</b>	<b>8603</b>		<b>94,0</b>	<b>94,0</b>	<b>76,8</b>	<b>-17,2</b>
Procurarea altor materiale	08	8603	339110	94,0	94,0	76,8	-17,2
<i>Sustinerea elevilor dotati</i>	08	8603					0,0
<b>II. CHELTUIELI SI ACTIVE NEFINANCIARE</b>	<b>08</b>	<b>8603</b>			<b>234,0</b>	<b>234,0</b>	<b>0,0</b>
<b>III. CHELTUIELI</b>	<b>08</b>	<b>8603</b>			<b>234,0</b>	<b>234,0</b>	<b>0,0</b>
Alte plati asociate cu bursa	08	8603	281230		234,0	234,0	0,0
<i>Intretinerea centrelor de tineret</i>	08	8603					0,0
<b>II. CHELTUIELI SI ACTIVE NEFINANCIARE</b>	<b>08</b>	<b>8603</b>		<b>2 310,0</b>	<b>2 620,2</b>	<b>2 287,2</b>	<b>-333,0</b>
<b>III. CHELTUIELI</b>	<b>08</b>	<b>8603</b>		<b>2 275,1</b>	<b>2 557,8</b>	<b>2 268,1</b>	<b>-289,7</b>
Remunerarea muncii angajatilor conform statelor	08	8603	211180	1 375,6	1 820,7	1 818,1	-2,6
Contributii de asigurari sociale de stat obligatorii	08	8603	212100	399,0	528,0	385,2	-142,8
Energie electrica	08	8603	222110	28,6	28,6	28,6	0,0
Energie termica	08	8603	222130	360,1	126,6		-126,6
Apa si canalizare	08	8603	222140	24,0	19,2	8,9	-10,3
Alte servicii comunale	08	8603	222190	2,0	2,0	0,1	-1,9
Servicii informatonale	08	8603	222210	17,3	5,1	4,8	-0,3
Servicii de reparatii curente	08	8603	222500	21,5	12,0	10,6	-1,4
Formare profesionala	08	8603	222600	9,5			0,0
Deplasari de serviciu in interiorul tarii	08	8603	222710	8,8	1,2	0,7	-0,5
Servicii de paza	08	8603	222940	8,2	7,9	6,5	-1,4
Servicii neatribuite altor aliniate	08	8603	222990	8,0	2,5	0,7	-1,8
Indemnizatii pentru incapacitatea temporara de munca achitate din mijloacele financiare ale angajatorului	08	8603	273500	12,5	4,0	3,9	-0,1
<b>IV. ACTIVE NEFINANCIARE</b>	<b>08</b>	<b>8603</b>		<b>34,9</b>	<b>62,4</b>	<b>19,1</b>	<b>-43,3</b>
Procurarea masinilor si utilajelor	08	8603	314110		0,7		-0,7
Procurarea medicamentelor si materialelor sanitare	08	8603	334110	4,9	4,8	4,8	0,0
Procurarea materialelor de uz gospodaresc si rechizitelor de birou	08	8603	336110	20,0	18,7	11,2	-7,5
Procurarea materialelor de constructie	08	8603	337110	10,0	4,0	3,1	-0,9
Procurarea altor materiale	08	8603	339110		34,2		-34,2
<i>Program de granturi pentru initiativele tinerilor</i>	08	8603					0,0
<b>II. CHELTUIELI SI ACTIVE NEFINANCIARE</b>	<b>08</b>	<b>8603</b>		<b>50,0</b>	<b>50,0</b>	<b>20,0</b>	<b>-30,0</b>
<b>III. CHELTUIELI</b>	<b>08</b>	<b>8603</b>		<b>50,0</b>	<b>50,0</b>	<b>20,0</b>	<b>-30,0</b>
Cheltuieli curente neatribuite la alte categorii	08	8603	281900	50,0	50,0	20,0	-30,0
<i>Invatamint</i>	09						0,0
<b>I. VENITURI</b>	<b>09</b>			<b>571 415,9</b>	<b>615 998,1</b>	<b>611 063,0</b>	<b>-4 935,1</b>

	Funcția F1-F3	Subprogr ram P1- P2	ECO K1-K6	Aprobat	Precizat	Executat	Devieri (executat/pr ecizat)
1	2	3	4	5	6	7	8
Incasari de la prestarea serviciilor cu plata	09		142310	11 738,9	12 813,9	13 414,1	600,2
Plata pentru locatiunea bunurilor patrimoniului public	09		142320	1 319,3	1 492,7	1 999,7	507,0
Donatii voluntare pentru cheltuieli capitale din surse interne pentru institutiile bugetare	09		144214		77,8	77,8	0,0
Finantare de la buget	09		149800	558 357,7	601 613,7	595 571,5	-6 042,2
<b>V. SOLD BUGETAR</b>	<b>09</b>			<b>-16 707,4</b>		<b>2 545,8</b>	<b>2 545,8</b>
<b>VI. SURSELE DE FINANTARE</b>	<b>09</b>			<b>588 123,3</b>	<b>615 998,1</b>	<b>608 517,3</b>	<b>-7 480,8</b>
<b>IX. MODIFICAREA SOLDULUI DE MIJLOACE BANESTI</b>	<b>09</b>			<b>16 707,4</b>		<b>-2 545,8</b>	<b>-2 545,8</b>
Corectarea soldului de mijloace banesti	09		920000			-2 545,8	-2 545,8
Sold de mijloace banesti la sfirsitul perioadei	09		930000	16 707,4			0,0
<i>Invatamint</i>	09	88					0,0
<i>Politicii si management in domeniul educatiei si cercetarii</i>	09	8801					0,0
<i>Activitatea executivelor locale</i>	09	8801					0,0
<b>II. CHELTUIELI SI ACTIVE NEFINANCIARE</b>	<b>09</b>	<b>8801</b>		<b>3 200,0</b>	<b>4 030,0</b>	<b>3 766,6</b>	<b>-263,4</b>
<b>III. CHELTUIELI</b>	<b>09</b>	<b>8801</b>		<b>3 150,3</b>	<b>4 020,3</b>	<b>3 765,0</b>	<b>-255,3</b>
Remunerarea muncii angajatilor conform statelor	09	8801	211180	2 302,2	2 660,6	2 660,5	-0,1
Compensatie pentru alimentatie	09	8801	211310		136,8	136,8	0,0
Contributii de asigurari sociale de stat obligatorii	09	8801	212100	667,7	810,6	614,3	-196,3
Servicii informationale	09	8801	222210	36,8	14,9	14,4	-0,5
Servicii de telecomunicatii	09	8801	222220	22,0	3,3	3,2	-0,1
Servicii de reparatii curente	09	8801	222500	20,0	20,0	20,0	0,0
Formare profesionala	09	8801	222600	3,0	3,0	3,0	0,0
Deplasari de serviciu in interiorul tarii	09	8801	222710	28,0	6,1	5,9	-0,2
Deplasari de serviciu peste hotare	09	8801	222720	25,0	2,1	2,0	-0,1
Servicii postale si curierat	09	8801	222980	5,0			0,0
Servicii neatribuite altor aliniate	09	8801	222990	21,0	10,8	10,0	-0,8
Indemnizatii pentru incapacitatea temporara de munca achitate din mijloacele financiare ale angajatorului	09	8801	273500	19,6	5,7	5,7	0,0
Indemnizatii lunare pentru personalul din cadrul autoritatilor administratiei publice locale	09	8801	273711		223,6	166,4	-57,2
Alte prestatii sociale ale angajatorilor	09	8801	273900		122,8	122,7	-0,1
<b>IV. ACTIVE NEFINANCIARE</b>	<b>09</b>	<b>8801</b>		<b>49,7</b>	<b>9,7</b>	<b>1,6</b>	<b>-8,1</b>
Procurarea activelor nemateriale	09	8801	317110	5,0			0,0
Procurarea materialelor de uz gospodaresc si rechizitelor de birou	09	8801	336110	20,0			0,0
Procurarea altor materiale	09	8801	339110	24,7	9,7	1,6	-8,1
<i>Educatie timpurie</i>	09	8802					0,0
<i>Educatie timpurie</i>	09	8802					0,0
<b>II. CHELTUIELI SI ACTIVE NEFINANCIARE</b>	<b>09</b>	<b>8802</b>		<b>175 974,3</b>	<b>180 202,3</b>	<b>179 314,6</b>	<b>-887,7</b>
<b>III. CHELTUIELI</b>	<b>09</b>	<b>8802</b>		<b>173 394,3</b>	<b>175 650,4</b>	<b>175 104,6</b>	<b>-545,8</b>
Remunerarea muncii angajatilor conform statelor	09	8802	211180	105 144,7	101 870,1	101 868,6	-1,5
Contributii de asigurari sociale de stat obligatorii	09	8802	212100	30 491,8	29 544,7	29 543,2	-1,5
Energie electrica	09	8802	222110	1 321,5	3 129,8	3 119,5	-10,3
Gaze	09	8802	222120	651,4	651,4	651,4	0,0
Energie termica	09	8802	222130	30 783,8	31 615,5	31 555,5	-60,0
Apa si canalizare	09	8802	222140	1 250,2	1 106,4	1 106,4	0,0
Alte servicii comunale	09	8802	222190	484,4	484,4	484,4	0,0
Servicii informationale	09	8802	222210	804,0	372,8	334,6	-38,2
Servicii de telecomunicatii	09	8802	222220	30,5	10,0	10,0	0,0
Servicii de transport	09	8802	222400		7,5	7,5	0,0
Servicii de reparatii curente	09	8802	222500	1 000,0	756,9	744,2	-12,7
Formare profesionala	09	8802	222600	23,3	23,3		-23,3
Deplasari de serviciu in interiorul tarii	09	8802	222710	20,0	1,0	1,0	0,0
Deplasari de serviciu peste hotare	09	8802	222720	33,0	32,6	32,0	-0,6
Servicii editoriale	09	8802	222910	70,0	70,0	70,0	0,0
Servicii de paza	09	8802	222940	20,0	20,0	11,5	-8,5
Servicii postale si curierat	09	8802	222980	3,5	3,5	3,5	0,0
Servicii neatribuite altor aliniate	09	8802	222990	617,4	856,7	836,7	-20,0
Indemnizatii pentru incapacitatea temporara de munca achitate din mijloacele financiare ale angajatorului	09	8802	273500	644,8	644,8	381,5	-263,3



	Funcția F1-F3	Subprogr ram P1- P2	ECO K1-K6	Aprobat	Precizat	Executat	Devieri (executat/pr ecizat)
1	2	3	4	5	6	7	8
Alte prestatii sociale ale angajatorilor	09	8802	273900		4 449,0	4 343,0	-106,0
<b>IV. ACTIVE NEFINANCIARE</b>	<b>09</b>	<b>8802</b>		<b>2 580,0</b>	<b>4 551,9</b>	<b>4 210,1</b>	<b>-341,8</b>
Reparatii capitale ale cladirilor	09	8802	311120	1 000,0	2 255,0	1 923,4	-331,6
Reparatii capitale ale constructiilor speciale	09	8802	312120		175,0	173,7	-1,3
Procurarea masinilor si utilajelor	09	8802	314110	500,0	493,7	493,2	-0,5
Procurarea uneltelor si sculelor, inventarului de productie si gospodaresc	09	8802	316110	200,0	200,0	199,3	-0,7
Procurarea altor mijloace fixe	09	8802	318110	240,0	600,0	599,7	-0,3
Procurarea medicamentelor si materialelor sanitare	09	8802	334110	100,0	100,0	96,3	-3,7
Procurarea materialelor pentru scopuri didactice, stiintifice si alte scopuri	09	8802	335110	240,0	239,9	239,9	0,0
Procurarea materialelor de uz gospodaresc si rechizitelor de birou	09	8802	336110	150,0	150,0	150,0	0,0
Procurarea materialelor de constructie	09	8802	337110	150,0	158,3	154,7	-3,6
Procurarea accesoriilor de pat, imbracamintei, incaltamintei	09	8802	338110		180,0	179,9	-0,1
<i>Asigurarea alimentarii copiilor/elevilor din institutiile de invatamant</i>	09	8802					0,0
<b>II. CHELTUIELI SI ACTIVE NEFINANCIARE</b>	<b>09</b>	<b>8802</b>		<b>45 469,3</b>	<b>46 348,9</b>	<b>44 839,0</b>	<b>-1 509,9</b>
<b>III. CHELTUIELI</b>	<b>09</b>	<b>8802</b>		<b>14 004,3</b>	<b>13 808,9</b>	<b>13 564,8</b>	<b>-244,1</b>
Remunerarea muncii angajatilor conform statelor	09	8802	211180	6 706,0	6 198,7	6 034,8	-163,9
Contributii de asigurari sociale de stat obligatorii	09	8802	212100	1 944,7	1 798,2	1 749,1	-49,1
Energie electrica	09	8802	222110	2 850,7	3 536,8	3 536,8	0,0
Apa si canalizare	09	8802	222140	2 469,7	1 999,0	1 998,9	-0,1
Indemnizatii pentru incapacitatea temporara de munca achitate din mijloacele financiare ale angajatorului	09	8802	273500	33,2	33,2	20,1	-13,1
Alte prestatii sociale ale angajatorilor	09	8802	273900		243,0	225,0	-18,0
<b>IV. ACTIVE NEFINANCIARE</b>	<b>09</b>	<b>8802</b>		<b>31 465,0</b>	<b>32 540,0</b>	<b>31 274,3</b>	<b>-1 265,7</b>
Procurarea produselor alimentare	09	8802	333110	31 465,0	32 540,0	31 274,3	-1 265,7
<i>Compensatii banesti pentru personalul didactic</i>	09	8802					0,0
<b>II. CHELTUIELI SI ACTIVE NEFINANCIARE</b>	<b>09</b>	<b>8802</b>		<b>1 968,0</b>	<b>1 968,0</b>	<b>1 884,0</b>	<b>-84,0</b>
<b>III. CHELTUIELI</b>	<b>09</b>	<b>8802</b>		<b>1 968,0</b>	<b>1 968,0</b>	<b>1 884,0</b>	<b>-84,0</b>
Compensatii	09	8802	272500	1 968,0	1 968,0	1 884,0	-84,0
<i>Invatamint primar</i>	09	8803					0,0
<i>Invatamint primar</i>	09	8803					0,0
<b>II. CHELTUIELI SI ACTIVE NEFINANCIARE</b>	<b>09</b>	<b>8803</b>		<b>13 374,5</b>	<b>14 953,8</b>	<b>14 407,2</b>	<b>-546,6</b>
<b>III. CHELTUIELI</b>	<b>09</b>	<b>8803</b>		<b>10 267,6</b>	<b>11 776,3</b>	<b>11 732,4</b>	<b>-43,9</b>
Remunerarea muncii angajatilor conform statelor	09	8803	211180	6 857,7	7 300,6	7 286,2	-14,4
Contributii de asigurari sociale de stat obligatorii	09	8803	212100	1 988,7	2 123,5	2 113,0	-10,5
Energie electrica	09	8803	222110	94,4	205,0	205,0	0,0
Gaze	09	8803	222120	365,8	416,2	416,2	0,0
Energie termica	09	8803	222130	582,5	1 189,4	1 189,4	0,0
Apa si canalizare	09	8803	222140	113,8	98,9	98,9	0,0
Alte servicii comunale	09	8803	222190	16,0	16,0	15,0	-1,0
Servicii informatonale	09	8803	222210	39,3	15,2	15,0	-0,2
Servicii de telecomunicatii	09	8803	222220	1,8	1,0	1,0	0,0
Servicii de reparatii curente	09	8803	222500	21,0			0,0
Formare profesionala	09	8803	222600	14,2	1,2	1,2	0,0
Deplasari de servicii in interiorul tarii	09	8803	222710	1,0	1,0	0,9	-0,1
Servicii de paza	09	8803	222940	3,0	8,1	8,1	0,0
Servicii postale si curierat	09	8803	222980	3,0	3,0	3,0	0,0
Servicii neatribuite altor aliniate	09	8803	222990	115,2	87,0	84,0	-3,0
Indemnizatii pentru incapacitatea temporara de munca achitate din mijloacele financiare ale angajatorului	09	8803	273500	50,2	39,2	24,5	-14,7
Alte prestatii sociale ale angajatorilor	09	8803	273900		271,0	271,0	0,0
<b>IV. ACTIVE NEFINANCIARE</b>	<b>09</b>	<b>8803</b>		<b>3 106,9</b>	<b>3 177,5</b>	<b>2 674,8</b>	<b>-502,7</b>
Reparatii capitale ale cladirilor	09	8803	311120	3 020,8	2 299,8	1 800,4	-499,4
Procurarea masinilor si utilajelor	09	8803	314110		773,4	773,3	-0,1
Procurarea uneltelor si sculelor, inventarului de productie si gospodaresc	09	8803	316110		16,1	12,9	-3,2
Procurarea altor mijloace fixe	09	8803	318110	5,0	5,0	5,0	0,0
Procurarea pieselor de schimb	09	8803	332110	7,5	7,5	7,5	0,0
Procurarea medicamentelor si materialelor sanitare	09	8803	334110	11,9	11,9	11,9	0,0

	Funcția F1-F3	Subprog ram P1- P2	ECO K1-K6	Aprobat	Precizat	Executat	Devieri (executat/pr ecizat)
1	2	3	4	5	6	7	8
Procurarea materialelor pentru scopuri didactice, stiintifice si alte scopuri	09	8803	335110	4,4	3,9	3,8	-0,1
Procurarea materialelor de uz gospodaresc si rechizitelor de birou	09	8803	336110	57,3	59,9	59,9	0,0
Asigurarea alimentarii copiilor/elevilor din institutiile de invatamant	09	8803					0,0
<b>II. CHELTUIELI SI ACTIVE NEFINANCIARE</b>	<b>09</b>	<b>8803</b>		<b>2 139,5</b>	<b>2 011,4</b>	<b>2 011,4</b>	<b>0,0</b>
<b>III. CHELTUIELI</b>	<b>09</b>	<b>8803</b>		<b>2 139,5</b>	<b>2 011,4</b>	<b>2 011,4</b>	<b>0,0</b>
Servicii neatribuite altor alinate	09	8803	222990	2 139,5	2 011,4	2 011,4	0,0
Compensatii banesti pentru personalul didactic	09	8803					0,0
<b>II. CHELTUIELI SI ACTIVE NEFINANCIARE</b>	<b>09</b>	<b>8803</b>		<b>164,0</b>	<b>164,0</b>	<b>164,0</b>	<b>0,0</b>
<b>III. CHELTUIELI</b>	<b>09</b>	<b>8803</b>		<b>164,0</b>	<b>164,0</b>	<b>164,0</b>	<b>0,0</b>
Compensatii	09	8803	272500	164,0	164,0	164,0	0,0
Invatamint gimnazial	09	8804					0,0
Invatamint gimnazial	09	8804					0,0
<b>II. CHELTUIELI SI ACTIVE NEFINANCIARE</b>	<b>09</b>	<b>8804</b>		<b>39 669,1</b>	<b>57 215,7</b>	<b>56 501,0</b>	<b>-714,7</b>
<b>III. CHELTUIELI</b>	<b>09</b>	<b>8804</b>		<b>38 280,8</b>	<b>49 998,2</b>	<b>49 317,8</b>	<b>-680,4</b>
Remunerarea muncii angajatilor conform statelor	09	8804	211180	23 373,3	28 077,6	28 068,5	-9,1
Contributii de asigurari sociale de stat obligatorii	09	8804	212100	6 778,2	8 143,0	8 139,9	-3,1
Energie electrica	09	8804	222110	437,9	755,7	755,7	0,0
Gaze	09	8804	222120	24,6	24,6	24,6	0,0
Energie termica	09	8804	222130	6 200,0	10 840,3	10 245,2	-595,1
Apa si canalizare	09	8804	222140	211,7	200,4	200,4	0,0
Alte servicii comunale	09	8804	222190	54,5	54,5	54,1	-0,4
Servicii informatinale	09	8804	222210	173,8	76,5	75,7	-0,8
Servicii de telecomunicatii	09	8804	222220	11,5	2,3	2,3	0,0
Servicii de reparatii curente	09	8804	222500	323,0	239,8	239,8	0,0
Formare profesionala	09	8804	222600	25,7	10,7	7,2	-3,5
Deplasari de serviciu in interiorul tarii	09	8804	222710	7,0	0,9	0,9	0,0
Deplasari de serviciu peste hotare	09	8804	222720	5,0			0,0
Servicii de paza	09	8804	222940	6,0	4,7	4,6	-0,1
Servicii postale si curierat	09	8804	222980	2,6	2,6	2,6	0,0
Servicii neatribuite altor alinate	09	8804	222990	449,6	329,8	329,5	-0,3
Indemnizatii pentru incapacitatea temporara de munca achitate din mijloacele financiare ale angajatorului	09	8804	273500	196,4	152,8	94,8	-58,0
Alte prestatii sociale ale angajatorilor	09	8804	273900		1 082,0	1 072,0	-10,0
<b>IV. ACTIVE NEFINANCIARE</b>	<b>09</b>	<b>8804</b>		<b>1 388,3</b>	<b>7 217,5</b>	<b>7 183,2</b>	<b>-34,3</b>
Reparatii capitale ale cladirilor	09	8804	311120	452,2	5 848,0	5 815,0	-33,0
Reparatii capitale ale constructiilor speciale	09	8804	312120		461,9	461,9	0,0
Procurarea masinilor si utilajelor	09	8804	314110		2,0	1,9	-0,1
Procurarea uneltelor si sculelor, inventarului de productie si gospodaresc	09	8804	316110	53,5	44,4	44,3	-0,1
Procurarea altor mijloace fixe	09	8804	318110	2,5			0,0
Procurarea combustibilului, carburantilor si lubrifiantilor	09	8804	331110	660,0	565,7	565,6	-0,1
Procurarea pieselor de schimb	09	8804	332110	2,0	2,0	2,0	0,0
Procurarea medicamentelor si materialelor sanitare	09	8804	334110	12,7	12,6	12,4	-0,2
Procurarea materialelor pentru scopuri didactice, stiintifice si alte scopuri	09	8804	335110	18,6	17,3	17,0	-0,3
Procurarea materialelor de uz gospodaresc si rechizitelor de birou	09	8804	336110	82,2	90,3	89,9	-0,4
Procurarea materialelor de constructie	09	8804	337110	104,6	77,3	77,1	-0,2
Procurarea altor materiale	09	8804	339110		96,0	96,0	0,0
Contributia autoritatilor publice locale pentru implementarea proiectelor finantate de catre donatorii externi	09	8804			1 351,8	1 351,7	-0,1
<b>II. CHELTUIELI SI ACTIVE NEFINANCIARE</b>	<b>09</b>	<b>8804</b>			<b>1 251,8</b>	<b>1 251,8</b>	<b>0,0</b>
<b>III. CHELTUIELI</b>	<b>09</b>	<b>8804</b>			<b>1 251,8</b>	<b>1 251,8</b>	<b>0,0</b>
Cheltuieli capitale neatribuite la alte categorii	09	8804	282900		100,0	100,0	0,0
<b>IV. ACTIVE NEFINANCIARE</b>	<b>09</b>	<b>8804</b>			<b>100,0</b>	<b>100,0</b>	<b>0,0</b>
Reparatii capitale ale cladirilor	09	8804	311120		100,0	100,0	0,0
Asigurarea alimentarii copiilor/elevilor din institutiile de invatamant	09	8804					0,0

	Funcția F1-F3	Subprogr ram P1- P2	ECO K1-K6	Aprobat	Precizat	Executat	Devieri (executat/pr ecizat)
1	2	3	4	5	6	7	8
<b>II. CHELTUIELI SI ACTIVE NEFINANCIARE</b>	<b>09</b>	<b>8804</b>		<b>2 518,9</b>	<b>2 339,8</b>	<b>2 210,0</b>	<b>-129,8</b>
<b>III. CHELTUIELI</b>	<b>09</b>	<b>8804</b>		<b>2 518,9</b>	<b>2 339,8</b>	<b>2 210,0</b>	<b>-129,8</b>
Servicii neatribuite altor aliniate	09	8804	222990	2 518,9	2 339,8	2 210,0	-129,8
<i>Compensatii banesti pentru personalul didactic</i>	09	8804					0,0
<b>II. CHELTUIELI SI ACTIVE NEFINANCIARE</b>	<b>09</b>	<b>8804</b>		<b>660,0</b>	<b>660,0</b>	<b>636,0</b>	<b>-24,0</b>
<b>III. CHELTUIELI</b>	<b>09</b>	<b>8804</b>		<b>660,0</b>	<b>660,0</b>	<b>636,0</b>	<b>-24,0</b>
Compensatii	09	8804	272500	660,0	660,0	636,0	-24,0
<i>Invatamint liceal</i>	09	8806					0,0
<i>Invatamint liceal</i>	09	8806					0,0
<b>II. CHELTUIELI SI ACTIVE NEFINANCIARE</b>	<b>09</b>	<b>8806</b>		<b>227 056,2</b>	<b>240 473,9</b>	<b>239 865,4</b>	<b>-608,5</b>
<b>III. CHELTUIELI</b>	<b>09</b>	<b>8806</b>		<b>209 925,7</b>	<b>215 202,6</b>	<b>214 930,2</b>	<b>-272,4</b>
Remunerarea muncii angajatilor conform statelor	09	8806	211180	143 584,1	138 909,7	138 891,1	-18,6
Contributii de asigurari sociale de stat obligatorii	09	8806	212100	41 639,4	40 284,5	40 281,8	-2,7
Energie electrica	09	8806	222110	1 796,8	2 360,6	2 354,4	-6,2
Gaze	09	8806	222120	30,0	24,1	24,1	0,0
Energie termica	09	8806	222130	18 768,7	25 295,0	25 248,9	-46,1
Apa si canalizare	09	8806	222140	810,4	695,3	695,3	0,0
Alte servicii comunale	09	8806	222190	207,5	222,5	222,5	0,0
Servicii informatinale	09	8806	222210	476,5	162,7	152,7	-10,0
Servicii de telecomunicatii	09	8806	222220	26,2	13,7	11,7	-2,0
Servicii de transport	09	8806	222400	5,0	39,8	39,8	0,0
Servicii de reparatii curente	09	8806	222500	541,9	722,4	721,8	-0,6
Formare profesionala	09	8806	222600	131,5	88,3	82,9	-5,4
Deplasari de serviciu in interiorul tarii	09	8806	222710	34,5	11,2	8,9	-2,3
Deplasari de serviciu peste hotare	09	8806	222720	25,0	38,1	36,7	-1,4
Servicii de paza	09	8806	222940	85,6	87,6	84,2	-3,4
Servicii postale si curierat	09	8806	222980	28,9	28,9	28,5	-0,4
Servicii neatribuite altor aliniate	09	8806	222990	805,6	852,2	845,3	-6,9
Indemnizatii pentru incapacitatea temporara de munca achitate din mijloacele financiare ale angajatorului	09	8806	273500	928,1	676,0	622,7	-53,3
Alte prestatii sociale ale angajatorilor	09	8806	273900		4 690,0	4 577,0	-113,0
<b>IV. ACTIVE NEFINANCIARE</b>	<b>09</b>	<b>8806</b>		<b>17 130,5</b>	<b>25 271,3</b>	<b>24 935,2</b>	<b>-336,1</b>
Reparatii capitale ale cladirilor	09	8806	311120	11 665,0	18 253,4	17 946,8	-306,6
Reparatii capitale ale constructiilor speciale	09	8806	312120	530,0	374,6	374,4	-0,2
Reparatii capitale ale instalatiilor de transmisie	09	8806	313120		184,6	184,3	-0,3
Procurarea masinilor si utilajelor	09	8806	314110	2 524,7	2 580,6	2 571,7	-8,9
Procurarea uneltelor si sculelor, inventarului de productie si gospodaresc	09	8806	316110	187,8	1 165,6	1 151,9	-13,7
Procurarea activelor nemateriale	09	8806	317110	504,7	424,5	424,5	0,0
Procurarea altor mijloace fixe	09	8806	318110	36,7	28,6	28,6	0,0
Procurarea pieselor de schimb	09	8806	332110	6,0	4,2	4,1	-0,1
Procurarea medicamentelor si materialelor sanitare	09	8806	334110	85,4	81,0	80,6	-0,4
Procurarea materialelor pentru scopuri didactice, stiintifice si alte scopuri	09	8806	335110	586,3	221,8	219,0	-2,8
Procurarea materialelor de uz gospodaresc si rechizitelor de birou	09	8806	336110	549,9	873,5	870,8	-2,7
Procurarea materialelor de constructie	09	8806	337110	441,8	935,0	934,7	-0,3
Procurarea accesoriilor de pat, imbracamintei, incaltamintei	09	8806	338110	9,2	8,9	8,8	-0,1
Procurarea altor materiale	09	8806	339110	3,0	135,0	135,0	0,0
<i>Transportarea elevilor</i>	09	8806					0,0
<b>II. CHELTUIELI SI ACTIVE NEFINANCIARE</b>	<b>09</b>	<b>8806</b>			<b>47,8</b>	<b>39,6</b>	<b>-8,2</b>
<b>III. CHELTUIELI</b>	<b>09</b>	<b>8806</b>			<b>47,8</b>	<b>39,6</b>	<b>-8,2</b>
Servicii de transport	09	8806	222400		47,8	39,6	-8,2
<i>Formarea componentei unitatii administrativ-teritoriale</i>	09	8806					0,0
<b>II. CHELTUIELI SI ACTIVE NEFINANCIARE</b>	<b>09</b>	<b>8806</b>		<b>10 834,5</b>			<b>0,0</b>
<b>IV. ACTIVE NEFINANCIARE</b>	<b>09</b>	<b>8806</b>		<b>10 834,5</b>			<b>0,0</b>
Reparatii capitale ale cladirilor	09	8806	311120	10 834,5			0,0
<i>Formarea fondului de educatie incluziva</i>	09	8806					0,0
<b>II. CHELTUIELI SI ACTIVE NEFINANCIARE</b>	<b>09</b>	<b>8806</b>		<b>5 872,9</b>			<b>0,0</b>
<b>III. CHELTUIELI</b>	<b>09</b>	<b>8806</b>		<b>5 872,9</b>			<b>0,0</b>
Servicii neatribuite altor aliniate	09	8806	222990	5 872,9			0,0

	Funcția F1-F3	Subprogr ram P1- P2	ECO K1-K6	Aprobat	Precizat	Executat	Devieri (executat/pr ecizat)
1	2	3	4	5	6	7	8
<i>Contributia autoritatilor publice locale pentru implementarea proiectelor finantate de catre donatorii externi</i>	09	8806					0,0
<b>II. CHELTUIELI SI ACTIVE NEFINANCIARE</b>	<b>09</b>	<b>8806</b>		<b>53,2</b>	<b>381,0</b>	<b>374,2</b>	<b>-6,8</b>
<b>III. CHELTUIELI</b>	<b>09</b>	<b>8806</b>		<b>53,2</b>	<b>381,0</b>	<b>374,2</b>	<b>-6,8</b>
Remunerarea muncii temporare	09	8806	211200	41,2	223,6	223,6	0,0
Contributii de asigurari sociale de stat obligatorii	09	8806	212100	12,0	64,9	64,8	-0,1
Deplasari de serviciu peste hotare	09	8806	222720		5,8		-5,8
Servicii neatribuite altor aliniate	09	8806	222990		82,8	82,0	-0,8
Alte cheltuieli in baza de contracte cu persoane fizice	09	8806	281600		3,9	3,8	-0,1
<i>Asigurarea alimentarii copiilor/elevilor din institutiile de invatamant</i>	09	8806					0,0
<b>II. CHELTUIELI SI ACTIVE NEFINANCIARE</b>	<b>09</b>	<b>8806</b>		<b>13 978,8</b>	<b>13 421,8</b>	<b>12 732,1</b>	<b>-689,7</b>
<b>III. CHELTUIELI</b>	<b>09</b>	<b>8806</b>		<b>13 978,8</b>	<b>13 421,8</b>	<b>12 732,1</b>	<b>-689,7</b>
Servicii neatribuite altor aliniate	09	8806	222990	13 978,8	13 421,8	12 732,1	-689,7
<i>Compensatii banesti pentru personalul didactic</i>	09	8806					0,0
<b>II. CHELTUIELI SI ACTIVE NEFINANCIARE</b>	<b>09</b>	<b>8806</b>		<b>3 056,0</b>	<b>3 056,0</b>	<b>2 904,0</b>	<b>-152,0</b>
<b>III. CHELTUIELI</b>	<b>09</b>	<b>8806</b>		<b>3 056,0</b>	<b>3 056,0</b>	<b>2 904,0</b>	<b>-152,0</b>
Compensatii	09	8806	272500	3 056,0	3 056,0	2 904,0	-152,0
<i>Servicii generale in educatie</i>	09	8813					0,0
<i>Deservire centralizata</i>	09	8813					0,0
<b>II. CHELTUIELI SI ACTIVE NEFINANCIARE</b>	<b>09</b>	<b>8813</b>		<b>4 100,0</b>	<b>5 101,0</b>	<b>4 719,8</b>	<b>-381,2</b>
<b>III. CHELTUIELI</b>	<b>09</b>	<b>8813</b>		<b>3 778,5</b>	<b>4 888,8</b>	<b>4 584,4</b>	<b>-304,4</b>
Remunerarea muncii angajatilor conform statelor	09	8813	211180	2 749,9	3 370,1	3 366,9	-3,2
Compensatie pentru alimentatie	09	8813	211310		245,4	245,1	-0,3
Contributii de asigurari sociale de stat obligatorii	09	8813	212100	797,5	1 051,1	764,2	-286,9
Servicii informationale	09	8813	222210	75,5	27,5	27,5	0,0
Servicii de telecomunicatii	09	8813	222220	12,0	2,0	2,0	0,0
Servicii de reparatii curente	09	8813	222500	10,0	10,0	10,0	0,0
Formare profesionala	09	8813	222600	2,0	6,5	6,4	-0,1
Deplasari de serviciu in interiorul tarii	09	8813	222710	3,0	0,5	0,4	-0,1
Servicii editoriale	09	8813	222910	23,0	23,0	23,0	0,0
Servicii postale si curierat	09	8813	222980	20,0			0,0
Servicii neatribuite altor aliniate	09	8813	222990	62,0	57,1	43,9	-13,2
Indemnizatii pentru incapacitatea temporara de munca achitate din mijloacele financiare ale angajatorului	09	8813	273500	23,6	8,6	8,1	-0,5
Alte prestatii sociale ale angajatorilor	09	8813	273900		87,0	87,0	0,0
<b>IV. ACTIVE NEFINANCIARE</b>	<b>09</b>	<b>8813</b>		<b>321,5</b>	<b>212,2</b>	<b>135,4</b>	<b>-76,8</b>
Procurarea masinilor si utilajelor	09	8813	314110	84,5	55,3	55,3	0,0
Procurarea activelor nemateriale	09	8813	317110	20,0			0,0
Procurarea pieselor de schimb	09	8813	332110	51,0	51,0	27,8	-23,2
Procurarea medicamentelor si materialelor sanitare	09	8813	334110	7,0	2,1	2,0	-0,1
Procurarea materialelor de uz gospodaresc si rechizitelor de birou	09	8813	336110	149,0	93,8	40,3	-53,5
Procurarea altor materiale	09	8813	339110	10,0	10,0	10,0	0,0
<i>Servicii afiliate invatamintului</i>	09	8813					0,0
<b>II. CHELTUIELI SI ACTIVE NEFINANCIARE</b>	<b>09</b>	<b>8813</b>		<b>3 000,0</b>	<b>3 632,5</b>	<b>3 357,3</b>	<b>-275,2</b>
<b>III. CHELTUIELI</b>	<b>09</b>	<b>8813</b>		<b>2 673,0</b>	<b>3 341,6</b>	<b>3 117,0</b>	<b>-224,6</b>
Remunerarea muncii angajatilor conform statelor	09	8813	211180	2 008,3	2 455,0	2 452,2	-2,8
Contributii de asigurari sociale de stat obligatorii	09	8813	212100	587,4	706,2	502,4	-203,8
Energie electrica	09	8813	222110	19,0	19,0	19,0	0,0
Apa si canalizare	09	8813	222140	14,0	12,7	2,7	-10,0
Alte servicii comunale	09	8813	222190	1,0	1,0	1,0	0,0
Servicii de telecomunicatii	09	8813	222220	2,0	0,2	0,2	0,0
Servicii de transport	09	8813	222400	5,0	23,8	23,8	0,0
Servicii de reparatii curente	09	8813	222500	10,2	20,7	15,2	-5,5
Formare profesionala	09	8813	222600	2,0	2,0	1,3	-0,7
Servicii neatribuite altor aliniate	09	8813	222990	5,0	1,9	1,4	-0,5
Indemnizatii pentru incapacitatea temporara de munca achitate din mijloacele financiare ale angajatorului	09	8813	273500	19,1	6,1	6,0	-0,1
Alte prestatii sociale ale angajatorilor	09	8813	273900		93,0	92,0	-1,0
<b>IV. ACTIVE NEFINANCIARE</b>	<b>09</b>	<b>8813</b>		<b>327,0</b>	<b>290,9</b>	<b>240,3</b>	<b>-50,6</b>

	Funcția F1-F3	Subprogr ram P1- P2	ECO K1-K6	Aprobat	Precizat	Executat	Devieri (executat/pr ecizat)
1	2	3	4	5	6	7	8
Procurarea combustibilului, carburantilor si lubrifiantilor	09	8813	331110	270,0	256,1	216,2	-39,9
Procurarea pieselor de schimb	09	8813	332110	25,0	8,2	8,1	-0,1
Procurarea medicamentelor si materialelor sanitare	09	8813	334110	2,0	1,1	1,1	0,0
Procurarea materialelor de uz gospodaresc si rechizitelor de birou	09	8813	336110	10,0	10,0	10,0	0,0
Procurarea materialelor de constructie	09	8813	337110	20,0	15,5	4,9	-10,6
<i>Servicii de asistenta psihopedagogica</i>	09	8813					0,0
<b>II. CHELTUIELI SI ACTIVE NEFINANCIARE</b>	<b>09</b>	<b>8813</b>		<b>1 600,0</b>	<b>1 906,7</b>	<b>1 704,4</b>	<b>-202,3</b>
<b>III. CHELTUIELI</b>	<b>09</b>	<b>8813</b>		<b>1 580,0</b>	<b>1 904,0</b>	<b>1 701,9</b>	<b>-202,1</b>
Remunerarea muncii angajatilor conform statelor	09	8813	211180	997,3	1 268,2	1 268,0	-0,2
Compensatie pentru alimentatie	09	8813	211310		53,6	53,1	-0,5
Contributii de asigurari sociale de stat obligatorii	09	8813	212100	289,3	384,2	278,8	-105,4
Energie electrica	09	8813	222110	15,0	15,0	15,0	0,0
Energie termica	09	8813	222130	194,9	87,2		-87,2
Apa si canalizare	09	8813	222140	7,4	7,4	0,9	-6,5
Alte servicii comunale	09	8813	222190	1,0	1,0	0,2	-0,8
Servicii informatonale	09	8813	222210	10,5	5,0	4,7	-0,3
Servicii de telecomunicatii	09	8813	222220	1,0			0,0
Servicii de reparatii curente	09	8813	222500	20,0	10,0	10,0	0,0
Formare profesionala	09	8813	222600	2,0	1,3	1,3	0,0
Deplasari de serviciu in interiorul tarii	09	8813	222710	11,0	1,5	1,5	0,0
Deplasari de serviciu peste hotare	09	8813	222720	20,0	18,1	18,1	0,0
Servicii neatribuite altor aliniate	09	8813	222990	2,0	0,2	0,2	0,0
Indemnizatii pentru incapacitatea temporara de munca achitate din mijloacele financiare ale angajatorului	09	8813	273500	8,6	3,3	2,2	-1,1
Alte prestatii sociale ale angajatorilor	09	8813	273900		48,0	48,0	0,0
<b>IV. ACTIVE NEFINANCIARE</b>	<b>09</b>	<b>8813</b>		<b>20,0</b>	<b>2,7</b>	<b>2,6</b>	<b>-0,1</b>
Procurarea masinilor si utilajelor	09	8813	314110	10,0			0,0
Procurarea combustibilului, carburantilor si lubrifiantilor	09	8813	331110	2,0			0,0
Procurarea medicamentelor si materialelor sanitare	09	8813	334110	3,0	2,2	2,1	-0,1
Procurarea materialelor de uz gospodaresc si rechizitelor de birou	09	8813	336110	5,0	0,5	0,5	0,0
<i>Educatie extrascolara si sustinerea elevilor dotati</i>	09	8814					0,0
<i>Invatamant extrascolar</i>	09	8814					0,0
<b>II. CHELTUIELI SI ACTIVE NEFINANCIARE</b>	<b>09</b>	<b>8814</b>		<b>31 525,7</b>	<b>34 310,8</b>	<b>33 454,6</b>	<b>-856,2</b>
<b>III. CHELTUIELI</b>	<b>09</b>	<b>8814</b>		<b>30 904,1</b>	<b>32 274,3</b>	<b>31 588,2</b>	<b>-686,1</b>
Remunerarea muncii angajatilor conform statelor	09	8814	211180	21 819,8	21 667,0	21 284,5	-382,5
Contributii de asigurari sociale de stat obligatorii	09	8814	212100	6 330,6	6 328,4	6 172,5	-155,9
Energie electrica	09	8814	222110	140,0	215,0	215,0	0,0
Energie termica	09	8814	222130	1 962,5	2 808,8	2 808,8	0,0
Apa si canalizare	09	8814	222140	60,9	48,5	48,5	0,0
Alte servicii comunale	09	8814	222190	31,7	6,7	6,7	0,0
Servicii informatonale	09	8814	222210	52,5	23,0	20,2	-2,8
Servicii de telecomunicatii	09	8814	222220	10,5	10,0	6,7	-3,3
Servicii de transport	09	8814	222400	33,5	33,5	33,5	0,0
Servicii de reparatii curente	09	8814	222500	165,5	234,2	189,3	-44,9
Formare profesionala	09	8814	222600	8,0	5,0	1,0	-4,0
Deplasari de serviciu in interiorul tarii	09	8814	222710	10,5	4,0	0,5	-3,5
Deplasari de serviciu peste hotare	09	8814	222720	15,0	4,0	2,3	-1,7
Servicii editoriale	09	8814	222910	1,0	1,0	1,0	0,0
Servicii de paza	09	8814	222940	88,9	88,9	88,2	-0,7
Servicii neatribuite altor aliniate	09	8814	222990	78,2	69,7	53,0	-16,7
Indemnizatii pentru incapacitatea temporara de munca achitate din mijloacele financiare ale angajatorului	09	8814	273500	95,0	85,0	62,4	-22,6
Alte prestatii sociale ale angajatorilor	09	8814	273900		641,6	594,0	-47,6
<b>IV. ACTIVE NEFINANCIARE</b>	<b>09</b>	<b>8814</b>		<b>621,6</b>	<b>2 036,5</b>	<b>1 866,4</b>	<b>-170,1</b>
Reparatii capitale ale cladirilor	09	8814	311120	334,0	1 024,8	1 007,5	-17,3
Procurarea masinilor si utilajelor	09	8814	314110	80,0	565,6	499,1	-66,5
Procurarea uneltelor si sculelor, inventarului de productie si gospodaresc	09	8814	316110	35,0	225,0	184,3	-40,7
Procurarea altor mijloace fixe	09	8814	318110	2,0			0,0
Procurarea pieselor de schimb	09	8814	332110	6,0	6,0	1,7	-4,3

	Funcția F1-F3	Subprogr ram P1- P2	ECO K1-K6	Aprobat	Precizat	Executat	Devieri (executat/pr ecizat)
1	2	3	4	5	6	7	8
Procurarea medicamentelor si materialelor sanitare	09	8814	334110	2,7	2,7	0,8	-1,9
Procurarea materialelor pentru scopuri didactice, stiintifice si alte scopuri	09	8814	335110	3,0	2,0	2,0	0,0
Procurarea materialelor de uz gospodaresc si rechizitelor de birou	09	8814	336110	48,5	47,0	42,2	-4,8
Procurarea materialelor de constructie	09	8814	337110	47,0	102,0	94,1	-7,9
Procurarea accesoriilor de pat, imbracamintei, incaltamintei	09	8814	338110	1,5	1,5		-1,5
Procurarea altor materiale	09	8814	339110	61,9	59,9	34,6	-25,3
<i>Organizarea odihnei de vara a copiilor si adolescentilor</i>	09	8814					0,0
<b>II. CHELTUIELI SI ACTIVE NEFINANCIARE</b>	<b>09</b>	<b>8814</b>		<b>1 040,1</b>	<b>1 509,4</b>	<b>1 505,4</b>	<b>-4,0</b>
<b>III. CHELTUIELI</b>	<b>09</b>	<b>8814</b>		<b>1 025,1</b>	<b>1 491,1</b>	<b>1 487,2</b>	<b>-3,9</b>
Remunerarea muncii angajatilor conform statelor	09	8814	211180	600,2	506,7	505,0	-1,7
Contributii de asigurari sociale de stat obligatorii	09	8814	212100	174,0	146,9	146,5	-0,4
Energie electrica	09	8814	222110	24,1	24,1	24,1	0,0
Apa si canalizare	09	8814	222140	5,0	3,0	3,0	0,0
Alte servicii comunale	09	8814	222190	6,5	6,5	6,5	0,0
Servicii de telecomunicatii	09	8814	222220	1,0	1,0	1,0	0,0
Servicii de reparatii curente	09	8814	222500	3,0			0,0
Formare profesionala	09	8814	222600	1,0			0,0
Deplasari de serviciu in interiorul tarii	09	8814	222710		0,2	0,2	0,0
Servicii de paza	09	8814	222940	0,4			0,0
Servicii neatribuite altor aliniate	09	8814	222990	202,8	780,6	780,5	-0,1
Indemnizatii pentru incapacitatea temporara de munca achitate din mijloacele financiare ale angajatorului	09	8814	273500	7,1	4,1	2,4	-1,7
Alte prestatii sociale ale angajatorilor	09	8814	273900		18,0	18,0	0,0
<b>IV. ACTIVE NEFINANCIARE</b>	<b>09</b>	<b>8814</b>		<b>15,0</b>	<b>18,3</b>	<b>18,2</b>	<b>-0,1</b>
Procurarea medicamentelor si materialelor sanitare	09	8814	334110	5,0	5,0	4,9	-0,1
Procurarea materialelor de uz gospodaresc si rechizitelor de birou	09	8814	336110	10,0	10,0	10,0	0,0
Procurarea altor materiale	09	8814	339110		3,3	3,3	0,0
<i>Sustinerea elevilor dotati</i>	09	8814					0,0
<b>II. CHELTUIELI SI ACTIVE NEFINANCIARE</b>	<b>09</b>	<b>8814</b>		<b>65,6</b>	<b>108,8</b>	<b>108,7</b>	<b>-0,1</b>
<b>III. CHELTUIELI</b>	<b>09</b>	<b>8814</b>		<b>65,6</b>	<b>108,8</b>	<b>108,7</b>	<b>-0,1</b>
Deplasari de serviciu in interiorul tarii	09	8814	222710	17,3	40,8	40,7	-0,1
Servicii neatribuite altor aliniate	09	8814	222990	48,3	68,0	68,0	0,0
<i>Compensatii banesti pentru personalul didactic</i>	09	8814					0,0
<b>II. CHELTUIELI SI ACTIVE NEFINANCIARE</b>	<b>09</b>	<b>8814</b>		<b>460,0</b>	<b>460,0</b>	<b>408,0</b>	<b>-52,0</b>
<b>III. CHELTUIELI</b>	<b>09</b>	<b>8814</b>		<b>460,0</b>	<b>460,0</b>	<b>408,0</b>	<b>-52,0</b>
Compensatii	09	8814	272500	460,0	460,0	408,0	-52,0
<i>Curriculum</i>	09	8815					0,0
<i>Desfasurarea examenelor de absolvire</i>	09	8815					0,0
<b>II. CHELTUIELI SI ACTIVE NEFINANCIARE</b>	<b>09</b>	<b>8815</b>		<b>342,7</b>	<b>342,7</b>	<b>258,3</b>	<b>-84,4</b>
<b>III. CHELTUIELI</b>	<b>09</b>	<b>8815</b>		<b>248,7</b>	<b>248,7</b>	<b>225,8</b>	<b>-22,9</b>
Deplasari de serviciu in interiorul tarii	09	8815	222710	58,7	58,7	35,8	-22,9
Alte cheltuieli in baza de contracte cu persoane fizice	09	8815	281600	190,0	190,0	189,9	-0,1
<b>IV. ACTIVE NEFINANCIARE</b>	<b>09</b>	<b>8815</b>		<b>94,0</b>	<b>94,0</b>	<b>32,5</b>	<b>-61,5</b>
Procurarea combustibilului, carburantilor si lubrifiantilor	09	8815	331110	30,0	30,0	12,4	-17,6
Procurarea materialelor de uz gospodaresc si rechizitelor de birou	09	8815	336110	64,0	64,0	20,1	-43,9
<i>Proiectul „Fondurile Fundatiei Poloneze de Solidaritate in Republica Moldova”</i>	09						0,0
<b>I. VENITURI</b>	<b>09</b>				<b>321,7</b>	<b>200,0</b>	<b>-121,7</b>
Granturi capitale primite de la organizatiile internationale pentru proiecte finantate din surse externe pentru bugetul local de nivelul 2	09		132222		321,7	200,0	-121,7
<b>V. SOLD BUGETAR</b>	<b>09</b>						<b>0,0</b>
<b>VI. SURSELE DE FINANTARE</b>	<b>09</b>						<b>0,0</b>
<i>Proiectul „Programul Operational Comun Romania – Republica Moldova 2014-2020”</i>	09						0,0
<b>VII. ACTIVE FINANCIARE</b>	<b>09</b>					<b>-15,2</b>	<b>-15,2</b>
Diferenta de curs pozitiva	09		421000			144,3	144,3

	Funcția F1-F3	Subprogr ram P1- P2	ECO K1-K6	Aprobat	Precizat	Executat	Devieri (executat/pr ecizat)
1	2	3	4	5	6	7	8
Diferenta de curs negativa	09		422000			-159,5	-159,5
<b>IX. MODIFICAREA SOLDULUI DE MIJLOACE BANESTI</b>	<b>09</b>					<b>15,2</b>	<b>15,2</b>
Sold de mijloace banesti la inceputul perioadei	09		910000			303,9	303,9
Corectarea soldului de mijloace banesti	09		920000			-2,3	-2,3
Sold de mijloace banesti la sfirsitul perioadei	09		930000			-286,4	-286,4
<i>Proiectul „Eminescu: o cultura – o ruta in zona transfrontaliera Botosani-Balti”</i>	09						0,0
<b>I. VENITURI</b>	<b>09</b>			<b>595,9</b>	<b>595,9</b>		<b>-595,9</b>
Granturi capitale primite de la organizatiile internationale pentru proiecte finantate din surse externe pentru bugetul local de nivelul 2	09		132222	595,9	595,9		-595,9
<b>V. SOLD BUGETAR</b>	<b>09</b>				<b>-211,5</b>	<b>-211,5</b>	<b>0,0</b>
<b>VI. SURSELE DE FINANTARE</b>	<b>09</b>				<b>211,5</b>	<b>211,5</b>	<b>0,0</b>
<b>IX. MODIFICAREA SOLDULUI DE MIJLOACE BANESTI</b>	<b>09</b>				<b>211,5</b>	<b>211,5</b>	<b>0,0</b>
Sold de mijloace banesti la inceputul perioadei	09		910000		211,5	211,5	0,0
<i>Proiectul „Asigurarea conditiilor de igiena si sanatate in Scoala de Arte „Ciprian Porumbescu”</i>	09						0,0
<b>I. VENITURI</b>	<b>09</b>				<b>200,0</b>		<b>-200,0</b>
Granturi capitale primite de la organizatiile internationale pentru proiecte finantate din surse externe pentru bugetul local de nivelul 2	09		132222		200,0		-200,0
<b>V. SOLD BUGETAR</b>	<b>09</b>						<b>0,0</b>
<b>VI. SURSELE DE FINANTARE</b>	<b>09</b>						<b>0,0</b>
<i>Proiectul „Fondurile Fundatiei Poloneze de Solidaritate in Republica Moldova”</i>	09	8804					0,0
<b>II. CHELTUIELI SI ACTIVE NEFINANCIARE</b>	<b>09</b>	<b>8804</b>			<b>321,7</b>	<b>200,0</b>	<b>-121,7</b>
<b>III. CHELTUIELI</b>	<b>09</b>	<b>8804</b>			<b>101,7</b>		<b>-101,7</b>
Remunerarea muncii temporare	09	8804	211200		60,0		-60,0
Contributii de asigurari sociale de stat obligatorii	09	8804	212100		17,4		-17,4
Servicii neatribuite altor alinate	09	8804	222990		24,3		-24,3
<b>IV. ACTIVE NEFINANCIARE</b>	<b>09</b>	<b>8804</b>			<b>220,0</b>	<b>200,0</b>	<b>-20,0</b>
Reparatii capitale ale cladirilor	09	8804	311120		220,0	200,0	-20,0
<i>Proiectul „Eminescu: o cultura – o ruta in zona transfrontaliera Botosani-Balti”</i>	09	8806					0,0
<b>II. CHELTUIELI SI ACTIVE NEFINANCIARE</b>	<b>09</b>	<b>8806</b>		<b>595,9</b>	<b>807,4</b>	<b>211,5</b>	<b>-595,9</b>
<b>III. CHELTUIELI</b>	<b>09</b>	<b>8806</b>		<b>544,9</b>	<b>756,4</b>	<b>205,5</b>	<b>-550,9</b>
Remunerarea muncii temporare	09	8806	211200	224,0	224,0		-224,0
Contributii de asigurari sociale de stat obligatorii	09	8806	212100	65,0	65,0		-65,0
Deplasari de serviciu in interiorul tarii	09	8806	222710	35,0	35,0		-35,0
Deplasari de serviciu peste hotare	09	8806	222720	15,5	27,0	17,7	-9,3
Servicii neatribuite altor alinate	09	8806	222990	125,4	325,4	128,4	-197,0
Alte cheltuieli in baza de contracte cu persoane fizice	09	8806	281600	80,0	80,0	59,5	-20,5
<b>IV. ACTIVE NEFINANCIARE</b>	<b>09</b>	<b>8806</b>		<b>51,0</b>	<b>51,0</b>	<b>5,9</b>	<b>-45,1</b>
Procurarea materialelor de uz gospodaresc si rechizitelor de birou	09	8806	336110	20,0	20,0		-20,0
Procurarea altor materiale	09	8806	339110	31,0	31,0	5,9	-25,1
<i>Proiectul „Asigurarea conditiilor de igiena si sanatate in Scoala de Arte „Ciprian Porumbescu”</i>	09	8814					0,0
<b>II. CHELTUIELI SI ACTIVE NEFINANCIARE</b>	<b>09</b>	<b>8814</b>			<b>200,0</b>		<b>-200,0</b>
<b>IV. ACTIVE NEFINANCIARE</b>	<b>09</b>	<b>8814</b>			<b>200,0</b>		<b>-200,0</b>
Reparatii capitale ale cladirilor	09	8814	311120		200,0		-200,0
<i>Protectie sociala</i>	10						0,0
<b>I. VENITURI</b>	<b>10</b>			<b>50 294,3</b>	<b>67 619,1</b>	<b>63 701,6</b>	<b>-3 917,5</b>
Taxa la cumpararea valutei straine de catre persoanele fizice in casele de schimb valutar	10		142245	1 000,0	1 000,0	955,3	-44,7
Donatii voluntare pentru cheltuieli curente din surse interne pentru institutiile bugetare	10		144114		316,0	315,1	-0,9
Finantare de la buget	10		149800	47 022,8	65 451,3	61 579,4	-3 871,9

	Funcția F1-F3	Subprog ram P1- P2	ECO K1-K6	Aprobat	Precizat	Executat	Devieri (executat/pr ecizat)
1	2	3	4	5	6	7	8
Transferuri curente primite cu destinatie speciala intre institutiile bugetului de stat si institutiile bugetelor locale de nivelul 2	10		191310	2 271,5	851,8	851,8	0,0
<b>V. SOLD BUGETAR</b>	<b>10</b>					<b>0,3</b>	<b>0,3</b>
<b>VI. SURSELE DE FINANTARE</b>	<b>10</b>			<b>50 294,3</b>	<b>67 619,1</b>	<b>63 701,2</b>	<b>-3 917,9</b>
<b>IX. MODIFICAREA SOLDULUI DE MIJLOACE BANESTI</b>	<b>10</b>					<b>-0,3</b>	<b>-0,3</b>
Corectarea soldului de mijloace banesti	10		920000			-0,3	-0,3
<i>Protectia sociala</i>	10	90					0,0
<i>Politici si management in domeniul protectiei sociale</i>	10	9001					0,0
<i>Activitatea executivelor locale</i>	10	9001					0,0
<b>II. CHELTUIELI SI ACTIVE NEFINANCIARE</b>	<b>10</b>	<b>9001</b>		<b>3 348,6</b>	<b>4 834,6</b>	<b>4 539,0</b>	<b>-295,6</b>
<b>III. CHELTUIELI</b>	<b>10</b>	<b>9001</b>		<b>3 297,2</b>	<b>4 758,7</b>	<b>4 488,2</b>	<b>-270,5</b>
Remunerarea muncii angajatilor conform statelor	10	9001	211180	2 484,6	2 971,1	2 971,1	0,0
Compensatie pentru alimentatie	10	9001	211310		301,9	301,9	0,0
Contributii de asigurari sociale de stat obligatorii	10	9001	212100	720,5	1 013,1	770,2	-242,9
Servicii informationale	10	9001	222210	23,0	20,5	19,7	-0,8
Servicii de telecomunicatii	10	9001	222220	11,7	12,1	11,9	-0,2
Servicii de reparatii curente	10	9001	222500	2,5	23,0		-23,0
Formare profesionala	10	9001	222600	27,6	9,8	9,7	-0,1
Deplasari de serviciu in interiorul tarii	10	9001	222710	3,4	3,2	1,8	-1,4
Servicii neatribuite altor aliniate	10	9001	222990	6,1	9,2	7,6	-1,6
Alocatii	10	9001	272400		10,0	10,0	0,0
Indemnizatii la incetarea actiunii contractului de munca	10	9001	273200		35,5	35,1	-0,4
Indemnizatii pentru incapacitatea temporara de munca achitate din mijloacele financiare ale angajatorului	10	9001	273500	17,8	25,3	25,2	-0,1
Indemnizatii lunare pentru personalul din cadrul autoritatilor administratiei publice locale	10	9001	273711		324,0	324,0	0,0
<b>IV. ACTIVE NEFINANCIARE</b>	<b>10</b>	<b>9001</b>		<b>51,4</b>	<b>75,9</b>	<b>50,8</b>	<b>-25,1</b>
Procurarea materialelor de uz gospodaresc si rechizitelor de birou	10	9001	336110	39,4	61,7	37,7	-24,0
Procurarea materialelor de constructie	10	9001	337110		5,1	5,0	-0,1
Procurarea altor materiale	10	9001	339110	12,0	9,1	8,1	-1,0
<i>Proiectul „Acordarea asistentei tehnice pentru consolidarea sistemului de protectie a copilului, inclusiv serviciilor sociale”</i>	10	9001					0,0
<b>II. CHELTUIELI SI ACTIVE NEFINANCIARE</b>	<b>10</b>	<b>9001</b>		<b>89,0</b>	<b>118,8</b>	<b>118,8</b>	<b>0,0</b>
<b>III. CHELTUIELI</b>	<b>10</b>	<b>9001</b>		<b>89,0</b>	<b>118,8</b>	<b>118,8</b>	<b>0,0</b>
Remunerarea muncii temporare	10	9001	211200	22,5	30,8	30,8	0,0
Contributii de asigurari sociale de stat obligatorii	10	9001	212100	6,5	8,9	8,9	0,0
Servicii neatribuite altor aliniate	10	9001	222990	60,0	79,1	79,1	0,0
<i>Protectie a familiei si copilului</i>	10	9006					0,0
<i>Sustinerea copiilor ramasi fara ingrijirea parinteasca</i>	10	9006					0,0
<b>II. CHELTUIELI SI ACTIVE NEFINANCIARE</b>	<b>10</b>	<b>9006</b>		<b>3 667,8</b>	<b>3 667,8</b>	<b>3 667,8</b>	<b>0,0</b>
<b>III. CHELTUIELI</b>	<b>10</b>	<b>9006</b>		<b>3 667,8</b>	<b>3 667,8</b>	<b>3 667,8</b>	<b>0,0</b>
Indemnizatii de asistenta sociala	10	9006	272300	3 667,8	3 667,8	3 667,8	0,0
<i>Intretinerea centrelor de asistenta sociala de zi pentru copii</i>	10	9006					0,0
<b>II. CHELTUIELI SI ACTIVE NEFINANCIARE</b>	<b>10</b>	<b>9006</b>		<b>1 100,0</b>			<b>0,0</b>
<b>III. CHELTUIELI</b>	<b>10</b>	<b>9006</b>		<b>1 067,1</b>			<b>0,0</b>
Remunerarea muncii angajatilor conform statelor	10	9006	211180	607,7			0,0
Contributii de asigurari sociale de stat obligatorii	10	9006	212100	176,2			0,0
Energie electrica	10	9006	222110	31,0			0,0
Gaze	10	9006	222120	170,0			0,0
Apa si canalizare	10	9006	222140	8,8			0,0
Alte servicii comunale	10	9006	222190	2,5			0,0
Servicii informationale	10	9006	222210	12,0			0,0
Servicii de telecomunicatii	10	9006	222220	2,0			0,0
Servicii de reparatii curente	10	9006	222500	5,0			0,0
Formare profesionala	10	9006	222600	3,0			0,0
Servicii de paza	10	9006	222940	12,4			0,0
Servicii postale si curierat	10	9006	222980	3,5			0,0



	Funcția F1-F3	Subprog ram P1- P2	ECO K1-K6	Aprobat	Precizat	Executat	Devieri (executat/pr ecizat)
1	2	3	4	5	6	7	8
Servicii neatribuite altor aliniate	10	9006	222990	28,0			0,0
Indemnizatii pentru incapacitatea temporara de munca achitate din mijloacele financiare ale angajatorului	10	9006	273500	5,0			0,0
<b>IV. ACTIVE NEFINANCIARE</b>	<b>10</b>	<b>9006</b>		<b>32,9</b>			<b>0,0</b>
Procurarea materialelor pentru scopuri didactice, stiintifice si alte scopuri	10	9006	335110	5,0			0,0
Procurarea materialelor de uz gospodaresc si rechizitelor de birou	10	9006	336110	20,0			0,0
Procurarea altor materiale	10	9006	339110	7,9			0,0
<i>Inretinerea centrelor de asisten sociala de plasament pentru copii</i>	10	9006					0,0
<b>II. CHELTUIELI SI ACTIVE NEFINANCIARE</b>	<b>10</b>	<b>9006</b>		<b>3 100,0</b>	<b>4 049,7</b>	<b>3 793,5</b>	<b>-256,2</b>
<b>III. CHELTUIELI</b>	<b>10</b>	<b>9006</b>		<b>2 593,8</b>	<b>3 540,0</b>	<b>3 367,6</b>	<b>-172,4</b>
Remunerarea muncii angajatilor conform statelor	10	9006	211180	1 536,3	2 071,7	2 067,7	-4,0
Contributii de asigurari sociale de stat obligatorii	10	9006	212100	445,5	599,8	487,8	-112,0
Energie electrica	10	9006	222110	92,4	123,3	111,4	-11,9
Gaze	10	9006	222120	190,9	322,0	322,0	0,0
Energie termica	10	9006	222130		16,9		-16,9
Apa si canalizare	10	9006	222140	63,4	55,4	50,6	-4,8
Alte servicii comunale	10	9006	222190	3,8	3,6	3,6	0,0
Servicii informatinale	10	9006	222210	10,0	9,7	9,7	0,0
Servicii de telecomunicatii	10	9006	222220	2,0	1,3	1,1	-0,2
Servicii de transport	10	9006	222400	10,8	16,8	9,7	-7,1
Servicii de reparatii curente	10	9006	222500	5,0	2,0	1,4	-0,6
Servicii de paza	10	9006	222940	207,5	267,5	267,5	0,0
Servicii neatribuite altor aliniate	10	9006	222990	21,2	45,2	30,4	-14,8
Indemnizatii pentru incapacitatea temporara de munca achitate din mijloacele financiare ale angajatorului	10	9006	273500	5,0	4,8	4,8	0,0
<b>IV. ACTIVE NEFINANCIARE</b>	<b>10</b>	<b>9006</b>		<b>506,2</b>	<b>509,7</b>	<b>425,8</b>	<b>-83,9</b>
Procurarea produselor alimentare	10	9006	333110	461,2	484,3	400,6	-83,7
Procurarea medicamentelor si materialelor sanitare	10	9006	334110	20,0	15,0	15,0	0,0
Procurarea materialelor de uz gospodaresc si rechizitelor de birou	10	9006	336110	20,0	9,4	9,3	-0,1
Procurarea altor materiale	10	9006	339110	5,0	1,0	0,9	-0,1
<i>Servicii de asistenta parentala profesionista</i>	10	9006					0,0
<b>II. CHELTUIELI SI ACTIVE NEFINANCIARE</b>	<b>10</b>	<b>9006</b>		<b>180,2</b>	<b>141,5</b>	<b>133,8</b>	<b>-7,7</b>
<b>III. CHELTUIELI</b>	<b>10</b>	<b>9006</b>		<b>180,2</b>	<b>141,5</b>	<b>133,8</b>	<b>-7,7</b>
Remunerarea muncii angajatilor conform statelor	10	9006	211180	139,7	96,1	96,0	-0,1
Contributii de asigurari sociale de stat obligatorii	10	9006	212100	40,5	29,6	22,0	-7,6
Indemnizatii de asistenta sociala	10	9006	272300		9,3	9,3	0,0
Alte prestatii sociale ale angajatorilor	10	9006	273900		6,5	6,4	-0,1
<i>Sustinerea caselor de copii de tip familial</i>	10	9006					0,0
<b>II. CHELTUIELI SI ACTIVE NEFINANCIARE</b>	<b>10</b>	<b>9006</b>		<b>193,6</b>	<b>98,2</b>	<b>94,2</b>	<b>-4,0</b>
<b>III. CHELTUIELI</b>	<b>10</b>	<b>9006</b>		<b>193,6</b>	<b>98,2</b>	<b>94,2</b>	<b>-4,0</b>
Remunerarea muncii angajatilor conform statelor	10	9006	211180	150,1	48,9	48,8	-0,1
Contributii de asigurari sociale de stat obligatorii	10	9006	212100	43,5	15,1	11,2	-3,9
Indemnizatii de asistenta sociala	10	9006	272300		27,8	27,8	0,0
Alte prestatii sociale ale angajatorilor	10	9006	273900		6,4	6,4	0,0
<i>Prestarea altor tipuri de servicii sociale unor categorii de populatie</i>	10	9006					0,0
<b>II. CHELTUIELI SI ACTIVE NEFINANCIARE</b>	<b>10</b>	<b>9006</b>		<b>672,5</b>	<b>772,4</b>	<b>725,1</b>	<b>-47,3</b>
<b>III. CHELTUIELI</b>	<b>10</b>	<b>9006</b>		<b>614,9</b>	<b>710,0</b>	<b>663,7</b>	<b>-46,3</b>
Remunerarea muncii angajatilor conform statelor	10	9006	211180	448,5	498,2	494,1	-4,1
Contributii de asigurari sociale de stat obligatorii	10	9006	212100	130,0	155,2	114,5	-40,7
Servicii informatinale	10	9006	222210		0,8	0,8	0,0
Servicii de telecomunicatii	10	9006	222220	6,3	3,4	2,9	-0,5
Servicii de transport	10	9006	222400	2,7	3,1	3,1	0,0
Servicii de reparatii curente	10	9006	222500	5,7	5,7	5,7	0,0
Deplasari de serviciu in interiorul tarii	10	9006	222710	0,6	0,6	0,2	-0,4
Servicii neatribuite altor aliniate	10	9006	222990	1,1	22,6	22,3	-0,3
Alocatii	10	9006	272400	18,0	10,0	10,0	0,0

	Funcția F1-F3	Subprogr ram P1- P2	ECO K1-K6	Aprobat	Precizat	Executat	Devieri (executat/pr ecizat)
1	2	3	4	5	6	7	8
Indemnizatii pentru incapacitatea temporara de munca achitate din mijloacele financiare ale angajatorului	10	9006	273500	2,0	5,4	5,2	-0,2
Alte prestatii sociale ale angajatorilor	10	9006	273900		5,0	5,0	0,0
<b>IV. ACTIVE NEFINANCIARE</b>	<b>10</b>	<b>9006</b>		<b>57,6</b>	<b>62,4</b>	<b>61,4</b>	<b>-1,0</b>
Procurarea combustibilului, carburantilor si lubrifiantilor	10	9006	331110	53,0	44,5	43,5	-1,0
Procurarea pieselor de schimb	10	9006	332110	2,7	2,0	2,0	0,0
Procurarea materialelor de uz gospodaresc si rechizitelor de birou	10	9006	336110	1,9	15,9	15,8	-0,1
<i>Serviciul social de sprijin pentru familiile cu copii</i>	10	9006					0,0
<b>II. CHELTUIELI SI ACTIVE NEFINANCIARE</b>	<b>10</b>	<b>9006</b>			<b>400,0</b>	<b>400,0</b>	<b>0,0</b>
<b>III. CHELTUIELI</b>	<b>10</b>	<b>9006</b>			<b>400,0</b>	<b>400,0</b>	<b>0,0</b>
Ajutoare banesti	10	9006	272600		400,0	400,0	0,0
<i>Acordarea prestatiilor sociale pentru copiii plasati in serviciile sociale</i>	10	9006					0,0
<b>II. CHELTUIELI SI ACTIVE NEFINANCIARE</b>	<b>10</b>	<b>9006</b>		<b>655,2</b>	<b>655,2</b>	<b>638,3</b>	<b>-16,9</b>
<b>III. CHELTUIELI</b>	<b>10</b>	<b>9006</b>		<b>655,2</b>	<b>655,2</b>	<b>638,3</b>	<b>-16,9</b>
Alte prestatii de asistenta sociala	10	9006	272900	655,2	655,2	638,3	-16,9
<i>Proiectul „Acordarea asistentei tehnice pentru consolidarea sistemului de protectie a copilului, inclusiv serviciilor sociale”</i>	10	9006					0,0
<b>II. CHELTUIELI SI ACTIVE NEFINANCIARE</b>	<b>10</b>	<b>9006</b>		<b>2 400,0</b>	<b>4 658,5</b>	<b>4 656,2</b>	<b>-2,3</b>
<b>III. CHELTUIELI</b>	<b>10</b>	<b>9006</b>		<b>2 400,0</b>	<b>4 658,5</b>	<b>4 656,2</b>	<b>-2,3</b>
Remunerarea muncii temporare	10	9006	211200		11,8	9,5	-2,3
Contributii de asigurari sociale de stat obligatorii	10	9006	212100		2,8	2,8	0,0
Indemnizatii de asistenta sociala	10	9006	272300		49,2	49,2	0,0
Ajutoare banesti	10	9006	272600	2 400,0	4 594,7	4 594,7	0,0
<i>Protectia sociala a persoanelor cu dizabilitati</i>	10	9010					0,0
<i>Serviciul asistenta personala</i>	10	9010					0,0
<b>II. CHELTUIELI SI ACTIVE NEFINANCIARE</b>	<b>10</b>	<b>9010</b>		<b>4 900,5</b>	<b>6 662,7</b>	<b>6 270,1</b>	<b>-392,6</b>
<b>III. CHELTUIELI</b>	<b>10</b>	<b>9010</b>		<b>4 870,7</b>	<b>6 633,6</b>	<b>6 241,8</b>	<b>-391,8</b>
Remunerarea muncii angajatilor conform statelor	10	9010	211180	3 774,7	4 684,0	4 613,3	-70,7
Contributii de asigurari sociale de stat obligatorii	10	9010	212100	1 094,6	1 443,1	1 201,1	-242,0
Servicii de telecomunicatii	10	9010	222220	0,1	0,1	0,1	0,0
Deplasari de serviciu in interiorul tarii	10	9010	222710	0,3			0,0
Servicii neatribuite altor aliniate	10	9010	222990		502,5	423,6	-78,9
Compensatii	10	9010	272500		0,5	0,5	0,0
Indemnizatii pentru incapacitatea temporara de munca achitate din mijloacele financiare ale angajatorului	10	9010	273500	1,0	3,4	3,4	0,0
<b>IV. ACTIVE NEFINANCIARE</b>	<b>10</b>	<b>9010</b>		<b>29,8</b>	<b>29,1</b>	<b>28,2</b>	<b>-0,9</b>
Procurarea materialelor de uz gospodaresc si rechizitelor de birou	10	9010	336110	29,8	29,1	28,2	-0,9
<i>Servicii de deservire sociala la domiciliu</i>	10	9010					0,0
<b>II. CHELTUIELI SI ACTIVE NEFINANCIARE</b>	<b>10</b>	<b>9010</b>		<b>4 149,1</b>	<b>5 957,3</b>	<b>5 583,3</b>	<b>-374,0</b>
<b>III. CHELTUIELI</b>	<b>10</b>	<b>9010</b>		<b>4 080,1</b>	<b>5 898,5</b>	<b>5 534,0</b>	<b>-364,5</b>
Remunerarea muncii angajatilor conform statelor	10	9010	211180	2 988,3	4 137,0	4 136,3	-0,7
Contributii de asigurari sociale de stat obligatorii	10	9010	212100	866,6	1 276,8	947,7	-329,1
Energie electrica	10	9010	222110	0,4	0,4		-0,4
Energie termica	10	9010	222130	48,6	60,9	34,9	-26,0
Apa si canalizare	10	9010	222140	0,1	0,1		-0,1
Servicii informatonale	10	9010	222210	31,7	28,5	28,5	0,0
Servicii de telecomunicatii	10	9010	222220	2,8	1,7	1,6	-0,1
Servicii de transport	10	9010	222400	96,0	92,6	86,5	-6,1
Servicii de reparatii curente	10	9010	222500	27,2	20,3	20,3	0,0
Deplasari de serviciu in interiorul tarii	10	9010	222710	0,2			0,0
Servicii neatribuite altor aliniate	10	9010	222990	8,3	8,7	6,9	-1,8
Indemnizatii pentru incapacitatea temporara de munca achitate din mijloacele financiare ale angajatorului	10	9010	273500	9,9	10,5	10,4	-0,1
Alte prestatii sociale ale angajatorilor	10	9010	273900		261,0	261,0	0,0
<b>IV. ACTIVE NEFINANCIARE</b>	<b>10</b>	<b>9010</b>		<b>69,0</b>	<b>58,8</b>	<b>49,2</b>	<b>-9,6</b>
Procurarea combustibilului, carburantilor si lubrifiantilor	10	9010	331110	52,0	44,5	37,5	-7,0
Procurarea pieselor de schimb	10	9010	332110	1,5			0,0

	Funcția F1-F3	Subprog ram P1- P2	ECO K1-K6	Aprobat	Precizat	Executat	Devieri (executat/pr ecizat)
1	2	3	4	5	6	7	8
Procurarea materialelor de uz gospodaresc si rechizitelor de birou	10	9010	336110	9,9	8,7	7,2	-1,5
Procurarea altor materiale	10	9010	339110	5,6	5,6	4,5	-1,1
<i>Serviciul social "Echipa mobila"</i>	10	9010					0,0
<b>II. CHELTUIELI SI ACTIVE NEFINANCIARE</b>	<b>10</b>	<b>9010</b>			<b>466,2</b>	<b>406,6</b>	<b>-59,6</b>
<b>III. CHELTUIELI</b>	<b>10</b>	<b>9010</b>			<b>458,6</b>	<b>399,0</b>	<b>-59,6</b>
Remunerarea muncii angajatilor conform statelor	10	9010	211180		324,3	322,8	-1,5
Contributii de asigurari sociale de stat obligatorii	10	9010	212100		94,1	62,0	-32,1
Servicii de transport	10	9010	222400		3,2	3,2	0,0
Alte prestatii sociale ale angajatorilor	10	9010	273900		37,0	11,0	-26,0
<b>IV. ACTIVE NEFINANCIARE</b>	<b>10</b>	<b>9010</b>			<b>7,6</b>	<b>7,6</b>	<b>0,0</b>
Procurarea combustibilului, carburantilor si lubrifiantilor	10	9010	331110		7,6	7,6	0,0
<i>Activitatea felcerilor-protézisti</i>	10	9010					0,0
<b>II. CHELTUIELI SI ACTIVE NEFINANCIARE</b>	<b>10</b>	<b>9010</b>		<b>165,8</b>	<b>196,2</b>	<b>188,0</b>	<b>-8,2</b>
<b>III. CHELTUIELI</b>	<b>10</b>	<b>9010</b>		<b>165,8</b>	<b>196,2</b>	<b>188,0</b>	<b>-8,2</b>
Remunerarea muncii angajatilor conform statelor	10	9010	211180	123,3	148,4	148,4	0,0
Contributii de asigurari sociale de stat obligatorii	10	9010	212100	35,7	46,3	38,3	-8,0
Servicii de telecomunicatii	10	9010	222220	2,8	1,1	1,0	-0,1
Deplasari de serviciu in interiorul tarii	10	9010	222710	1,0	0,4	0,2	-0,2
Indemnizatii pentru incapacitatea temporara de munca achitate din mijloacele financiare ale angajatorului	10	9010	273500	3,0			0,0
<i>Compensa?ia pentru serviciile de transport</i>	10	9010					0,0
<b>II. CHELTUIELI SI ACTIVE NEFINANCIARE</b>	<b>10</b>	<b>9010</b>		<b>6 258,1</b>	<b>6 258,1</b>	<b>5 808,6</b>	<b>-449,5</b>
<b>III. CHELTUIELI</b>	<b>10</b>	<b>9010</b>		<b>6 258,1</b>	<b>6 258,1</b>	<b>5 808,6</b>	<b>-449,5</b>
Compensatii	10	9010	272500	6 258,1	6 258,1	5 808,6	-449,5
<i>Servicii de asistenta sociala comunitara</i>	10	9010					0,0
<b>II. CHELTUIELI SI ACTIVE NEFINANCIARE</b>	<b>10</b>	<b>9010</b>		<b>2 146,3</b>	<b>2 635,2</b>	<b>2 434,7</b>	<b>-200,5</b>
<b>III. CHELTUIELI</b>	<b>10</b>	<b>9010</b>		<b>2 107,8</b>	<b>2 588,7</b>	<b>2 394,7</b>	<b>-194,0</b>
Remunerarea muncii angajatilor conform statelor	10	9010	211180	1 565,4	1 779,6	1 775,0	-4,6
Contributii de asigurari sociale de stat obligatorii	10	9010	212100	453,9	552,1	420,6	-131,5
Servicii informatonale	10	9010	222210	25,8	25,2	25,1	-0,1
Servicii de telecomunicatii	10	9010	222220	3,2	2,6	2,5	-0,1
Servicii de transport	10	9010	222400	15,0	9,0	9,0	0,0
Deplasari de serviciu in interiorul tarii	10	9010	222710	0,6	1,2	1,1	-0,1
Servicii postale si curierat	10	9010	222980	9,1			0,0
Servicii neatribuite altor aliniate	10	9010	222990	24,4	24,4	18,3	-6,1
Indemnizatii pentru incapacitatea temporara de munca achitate din mijloacele financiare ale angajatorului	10	9010	273500	10,4	20,5	20,5	0,0
Alte prestatii sociale ale angajatorilor	10	9010	273900		174,1	122,5	-51,6
<b>IV. ACTIVE NEFINANCIARE</b>	<b>10</b>	<b>9010</b>		<b>38,5</b>	<b>46,5</b>	<b>40,0</b>	<b>-6,5</b>
Procurarea materialelor de uz gospodaresc si rechizitelor de birou	10	9010	336110	21,7	29,2	29,1	-0,1
Procurarea materialelor de constructie	10	9010	337110		1,5	1,5	0,0
Procurarea altor materiale	10	9010	339110	16,8	15,8	9,4	-6,4
<i>Servicii prin intermediul centrelor de reabilitare pentru batrini si penrsoane cu dizabilitati</i>	10	9010					0,0
<b>II. CHELTUIELI SI ACTIVE NEFINANCIARE</b>	<b>10</b>	<b>9010</b>		<b>2 650,0</b>	<b>3 253,5</b>	<b>2 868,0</b>	<b>-385,5</b>
<b>III. CHELTUIELI</b>	<b>10</b>	<b>9010</b>		<b>2 606,0</b>	<b>3 045,3</b>	<b>2 732,7</b>	<b>-312,6</b>
Remunerarea muncii angajatilor conform statelor	10	9010	211180	1 490,7	1 744,4	1 718,8	-25,6
Contributii de asigurari sociale de stat obligatorii	10	9010	212100	432,3	509,6	417,3	-92,3
Energie electrica	10	9010	222110	154,2	166,2	139,3	-26,9
Gaze	10	9010	222120	125,0	90,0	89,3	-0,7
Energie termica	10	9010	222130		12,5		-12,5
Apa si canalizare	10	9010	222140	39,1	34,1	27,1	-7,0
Alte servicii comunale	10	9010	222190	3,8	4,0	3,4	-0,6
Servicii informatonale	10	9010	222210	20,0	21,0	20,3	-0,7
Servicii de telecomunicatii	10	9010	222220	3,1	2,5	2,2	-0,3
Servicii de transport	10	9010	222400	2,1	2,1	2,0	-0,1
Servicii de reparatii curente	10	9010	222500	18,0	73,6	1,5	-72,1
Formare profesionala	10	9010	222600	2,5	1,6	1,5	-0,1
Servicii de paza	10	9010	222940	9,6	9,6	8,5	-1,1
Servicii postale si curierat	10	9010	222980	4,0	3,9	3,9	0,0

	Funcția F1-F3	Subprog ram P1- P2	ECO K1-K6	Aprobat	Precizat	Executat	Devieri (executat/pr ecizat)
1	2	3	4	5	6	7	8
Servicii neatribuite altor aliniate	10	9010	222990	295,6	363,6	294,1	-69,5
Indemnizații pentru incapacitatea temporară de muncă achitate din mijloacele financiare ale angajatorului	10	9010	273500	6,0	6,6	3,5	-3,1
<b>IV. ACTIVE NEFINANCIARE</b>	<b>10</b>	<b>9010</b>		<b>44,0</b>	<b>208,2</b>	<b>135,3</b>	<b>-72,9</b>
Reparații capitale ale clădirilor	10	9010	311120		60,0	35,1	-24,9
Procurarea mașinilor și utilajelor	10	9010	314110		100,0	80,0	-20,0
Procurarea uneltelor și sculelor, inventarului de producere și gospodăresc	10	9010	316110	3,0	8,2	1,2	-7,0
Procurarea pieselor de schimb	10	9010	332110	3,0	3,0	1,3	-1,7
Procurarea medicamentelor și materialelor sanitare	10	9010	334110	3,0	2,0	2,0	0,0
Procurarea materialelor de uz gospodăresc și rechizitelor de birou	10	9010	336110	25,0	25,0	8,6	-16,4
Procurarea materialelor de construcție	10	9010	337110	3,0	3,0	2,7	-0,3
Procurarea altor materiale	10	9010	339110	7,0	7,0	4,3	-2,7
<i>Prestarea altor tipuri de servicii sociale unor categorii de populație</i>	10	9010					0,0
<b>II. CHELTUIELI SI ACTIVE NEFINANCIARE</b>	<b>10</b>	<b>9010</b>		<b>4 500,0</b>	<b>5 495,9</b>	<b>4 933,6</b>	<b>-562,3</b>
<b>III. CHELTUIELI</b>	<b>10</b>	<b>9010</b>		<b>3 576,8</b>	<b>4 205,9</b>	<b>3 901,4</b>	<b>-304,5</b>
Remunerarea muncii angajaților conform statelor	10	9010	211180	2 201,5	2 636,3	2 635,3	-1,0
Contribuții de asigurări sociale de stat obligatorii	10	9010	212100	638,8	764,6	627,5	-137,1
Energie electrică	10	9010	222110	146,8	154,4	154,4	0,0
Gaze	10	9010	222120	380,5	221,0	221,0	0,0
Energie termică	10	9010	222130		100,0		-100,0
Apa și canalizare	10	9010	222140	70,0	46,6	40,8	-5,8
Alte servicii comunale	10	9010	222190	8,6	9,2	9,2	0,0
Servicii informaționale	10	9010	222210	17,2	27,0	26,9	-0,1
Servicii de telecomunicații	10	9010	222220	3,0	2,5	2,4	-0,1
Servicii de reparații curente	10	9010	222500	20,0	100,0	69,5	-30,5
Formare profesională	10	9010	222600	5,0			0,0
Deplasări de serviciu în interiorul țării	10	9010	222710	1,0			0,0
Servicii de pază	10	9010	222940	27,2	39,5	29,6	-9,9
Servicii postale și curierat	10	9010	222980	7,2	7,2	0,4	-6,8
Servicii neatribuite altor aliniate	10	9010	222990	40,0	92,0	78,9	-13,1
Indemnizații pentru incapacitatea temporară de muncă achitate din mijloacele financiare ale angajatorului	10	9010	273500	10,0	5,6	5,5	-0,1
<b>IV. ACTIVE NEFINANCIARE</b>	<b>10</b>	<b>9010</b>		<b>923,2</b>	<b>1 290,0</b>	<b>1 032,1</b>	<b>-257,9</b>
Reparații capitale ale clădirilor	10	9010	311120	100,0	81,2	81,2	0,0
Procurarea mașinilor și utilajelor	10	9010	314110	100,0	300,0	209,0	-91,0
Procurarea uneltelor și sculelor, inventarului de producere și gospodăresc	10	9010	316110		70,0		-70,0
Procurarea produselor alimentare	10	9010	333110	548,7	468,3	462,4	-5,9
Procurarea medicamentelor și materialelor sanitare	10	9010	334110	20,0	20,0		-20,0
Procurarea materialelor pentru scopuri didactice, științifice și alte scopuri	10	9010	335110	30,0	45,0	21,5	-23,5
Procurarea materialelor de uz gospodăresc și rechizitelor de birou	10	9010	336110	56,2	157,2	148,4	-8,8
Procurarea materialelor de construcție	10	9010	337110	31,7	51,7	31,7	-20,0
Procurarea accesoriilor de pat, îmbrăcăminte, încălțăminte	10	9010	338110	26,6	86,6	76,5	-10,1
Procurarea altor materiale	10	9010	339110	10,0	10,0	1,4	-8,6
<i>Serviciul social "Locuința protejată"</i>	10	9010					0,0
<b>II. CHELTUIELI SI ACTIVE NEFINANCIARE</b>	<b>10</b>	<b>9010</b>		<b>195,1</b>	<b>264,7</b>	<b>219,0</b>	<b>-45,7</b>
<b>III. CHELTUIELI</b>	<b>10</b>	<b>9010</b>		<b>195,1</b>	<b>264,7</b>	<b>219,0</b>	<b>-45,7</b>
Remunerarea muncii angajaților conform statelor	10	9010	211180	136,1	183,0	183,0	0,0
Contribuții de asigurări sociale de stat obligatorii	10	9010	212100	39,5	55,0	39,6	-15,4
Energie electrică	10	9010	222110	11,0		-0,3	-0,3
Energie termică	10	9010	222130	4,4	22,9	-6,2	-29,1
Apa și canalizare	10	9010	222140	0,8	0,6	-0,1	-0,7
Alte servicii comunale	10	9010	222190	0,9	0,1	-0,1	-0,2
Deplasări de serviciu în interiorul țării	10	9010	222710	0,2			0,0
Servicii neatribuite altor aliniate	10	9010	222990	1,8			0,0
Indemnizații pentru incapacitatea temporară de muncă achitate din mijloacele financiare ale angajatorului	10	9010	273500	0,4	3,1	3,1	0,0

	Funcția F1-F3	Subprogr ram P1- P2	ECO K1-K6	Aprobat	Precizat	Executat	Devieri (executat/pr ecizat)
1	2	3	4	5	6	7	8
<i>Servicii sociale pentru persoanele infectate/ afectate de HIV/SIDA</i>	10	9010					0,0
<b>II. CHELTUIELI SI ACTIVE NEFINANCIARE</b>	<b>10</b>	<b>9010</b>		<b>2 183,6</b>	<b>2 219,6</b>	<b>2 141,9</b>	<b>-77,7</b>
<b>III. CHELTUIELI</b>	<b>10</b>	<b>9010</b>		<b>1 973,4</b>	<b>1 894,7</b>	<b>1 825,2</b>	<b>-69,5</b>
Remunerarea muncii angajatilor conform statelor	10	9010	211180	1 209,0	1 209,0	1 159,1	-49,9
Remunerarea muncii temporare	10	9010	211200		24,4	23,9	-0,5
Contributii de asigurari sociale de stat obligatorii	10	9010	212100	350,6	357,7	346,0	-11,7
Energie electrica	10	9010	222110	41,2	49,7	49,7	0,0
Gaze	10	9010	222120	234,6	118,6	118,6	0,0
Apa si canalizare	10	9010	222140	14,6	7,6	7,6	0,0
Alte servicii comunale	10	9010	222190	3,5	3,5	3,4	-0,1
Servicii informatinale	10	9010	222210	15,6	18,7	18,7	0,0
Servicii de telecomunicatii	10	9010	222220	3,0	1,8	1,8	0,0
Servicii de locatiune	10	9010	222300	5,4	5,4	5,4	0,0
Servicii de transport	10	9010	222400	6,1	7,8	7,7	-0,1
Servicii de reparatii curente	10	9010	222500	12,6	13,0	12,9	-0,1
Formare profesionala	10	9010	222600	8,0	8,0	7,8	-0,2
Servicii de paza	10	9010	222940	14,2	14,2	14,2	0,0
Servicii postale si curierat	10	9010	222980	12,3	12,3	6,0	-6,3
Servicii neatribuite altor aliniate	10	9010	222990	34,2	34,2	33,6	-0,6
Indemnizatii pentru incapacitatea temporara de munca achitate din mijloacele financiare ale angajatorului	10	9010	273500	8,5	8,8	8,7	-0,1
<b>IV. ACTIVE NEFINANCIARE</b>	<b>10</b>	<b>9010</b>		<b>210,2</b>	<b>324,9</b>	<b>316,7</b>	<b>-8,2</b>
Procurarea masinilor si utilajelor	10	9010	314110		56,0	56,0	0,0
Procurarea uneltelor si sculelor, inventarului de productie si gospodaresc	10	9010	316110		18,1	18,0	-0,1
Procurarea combustibilului, carburantilor si lubrifiantilor	10	9010	331110	54,5	31,5	31,5	0,0
Procurarea pieselor de schimb	10	9010	332110	10,0	28,4	28,4	0,0
Procurarea produselor alimentare	10	9010	333110	54,9	39,2	39,1	-0,1
Procurarea medicamentelor si materialelor sanitare	10	9010	334110	13,6	13,6	11,6	-2,0
Procurarea materialelor de uz gospodaresc si rechizitelor de birou	10	9010	336110	38,0	48,2	48,2	0,0
Procurarea accesoriilor de pat, imbracamintei, incaltamintei	10	9010	338110		28,0	22,1	-5,9
Procurarea altor materiale	10	9010	339110	39,2	61,9	61,9	0,0
<i>Proiectul „Acordarea asistentei tehnice pentru consolidarea sistemului de protectie a copilului, inclusiv serviciilor sociale”</i>	10	9010					0,0
<b>II. CHELTUIELI SI ACTIVE NEFINANCIARE</b>	<b>10</b>	<b>9010</b>		<b>1 094,1</b>	<b>806,1</b>	<b>808,4</b>	<b>2,3</b>
<b>III. CHELTUIELI</b>	<b>10</b>	<b>9010</b>		<b>1 094,1</b>	<b>806,1</b>	<b>808,4</b>	<b>2,3</b>
Remunerarea muncii temporare	10	9010	211200	195,0	176,0	178,3	2,3
Contributii de asigurari sociale de stat obligatorii	10	9010	212100	56,5	51,7	51,7	0,0
Servicii neatribuite altor aliniate	10	9010	222990	842,6	578,4	578,4	0,0
<i>Protectie sociala in cazuri exceptionale</i>	10	9012					0,0
<i>Acordarea ajutoarelor unice persoanelor socialmente vulnerabile</i>	10	9012					0,0
<b>II. CHELTUIELI SI ACTIVE NEFINANCIARE</b>	<b>10</b>	<b>9012</b>			<b>324,5</b>	<b>318,0</b>	<b>-6,5</b>
<b>III. CHELTUIELI</b>	<b>10</b>	<b>9012</b>			<b>324,5</b>	<b>318,0</b>	<b>-6,5</b>
Ajutoare banesti	10	9012	272600		324,5	318,0	-6,5
<i>Intretinerea centrelor de reabilitare a victimelor violentelelor in familie</i>	10	9012					0,0
<b>II. CHELTUIELI SI ACTIVE NEFINANCIARE</b>	<b>10</b>	<b>9012</b>		<b>1 881,1</b>	<b>2 336,3</b>	<b>2 316,0</b>	<b>-20,3</b>
<b>III. CHELTUIELI</b>	<b>10</b>	<b>9012</b>		<b>1 825,6</b>	<b>2 140,4</b>	<b>2 120,2</b>	<b>-20,2</b>
Remunerarea muncii angajatilor conform statelor	10	9012	211180	992,0	1 177,3	1 176,4	-0,9
Contributii de asigurari sociale de stat obligatorii	10	9012	212100	287,7	341,4	341,2	-0,2
Energie electrica	10	9012	222110	52,5	61,8	61,8	0,0
Gaze	10	9012	222120	189,8	218,8	201,6	-17,2
Apa si canalizare	10	9012	222140	20,5	23,5	22,8	-0,7
Alte servicii comunale	10	9012	222190	2,5	2,5	2,5	0,0
Servicii informatinale	10	9012	222210	12,0	15,0	15,0	0,0
Servicii de telecomunicatii	10	9012	222220	2,5	2,0	2,0	0,0
Servicii de transport	10	9012	222400	15,0	15,0	15,0	0,0
Servicii de reparatii curente	10	9012	222500	10,0	41,7	41,6	-0,1

	Funcția F1-F3	Subprog ram P1- P2	ECO K1-K6	Aprobat	Precizat	Executat	Devieri (executat/pr ecizat)
1	2	3	4	5	6	7	8
Deplasari de serviciu in interiorul tarii	10	9012	222710	1,0	1,0	0,9	-0,1
Servicii de paza	10	9012	222940	11,5	11,5	11,4	-0,1
Servicii postale si curierat	10	9012	222980	3,7	3,7	3,6	-0,1
Servicii neatribuite altor aliniate	10	9012	222990	221,9	217,9	217,9	0,0
Indemnizatii pentru incapacitatea temporara de munca achitate din mijloacele financiare ale angajatorului	10	9012	273500	3,0	7,3	6,3	-1,0
<b>IV. ACTIVE NEFINANCIARE</b>	<b>10</b>	<b>9012</b>		<b>55,5</b>	<b>195,9</b>	<b>195,8</b>	<b>-0,1</b>
Procurarea constructiilor speciale	10	9012	312110		120,0	120,0	0,0
Procurarea uneltelor si sculelor, inventarului de productie si gospodaresc	10	9012	316110		28,0	28,0	0,0
Procurarea medicamentelor si materialelor sanitare	10	9012	334110	8,0	6,0	6,0	0,0
Procurarea materialelor pentru scopuri didactice, stiintifice si alte scopuri	10	9012	335110	4,5	3,0	3,0	0,0
Procurarea materialelor de uz gospodaresc si rechizitelor de birou	10	9012	336110	25,0	22,9	22,9	0,0
Procurarea materialelor de constructie	10	9012	337110	7,0	5,0	5,0	0,0
Procurarea accesoriilor de pat, imbracamintei, incaltamintei	10	9012	338110	5,0	5,0	5,0	0,0
Procurarea altor materiale	10	9012	339110	6,0	6,0	5,9	-0,1
<i>Serviciile cantinelor de ajutor social</i>	10	9012					0,0
<b>II. CHELTUIELI SI ACTIVE NEFINANCIARE</b>	<b>10</b>	<b>9012</b>		<b>1 000,0</b>	<b>1 000,0</b>	<b>981,7</b>	<b>-18,3</b>
<b>III. CHELTUIELI</b>	<b>10</b>	<b>9012</b>		<b>1 000,0</b>	<b>1 000,0</b>	<b>981,7</b>	<b>-18,3</b>
Servicii neatribuite altor aliniate	10	9012	222990	1 000,0	1 000,0	981,7	-18,3
<i>Sustinerea financiara a familiilor defavorizate prin acordarea ajutorului pentru perioada rece a anului</i>	10	9012					0,0
<b>II. CHELTUIELI SI ACTIVE NEFINANCIARE</b>	<b>10</b>	<b>9012</b>		<b>3 163,4</b>	<b>3 865,9</b>	<b>3 861,2</b>	<b>-4,7</b>
<b>III. CHELTUIELI</b>	<b>10</b>	<b>9012</b>		<b>3 163,4</b>	<b>3 865,9</b>	<b>3 861,2</b>	<b>-4,7</b>
Ajutoare banesti	10	9012	272600	3 163,4	3 865,9	3 861,2	-4,7
<i>Protectia persoanelor fara adapost</i>	10	9012					0,0
<b>II. CHELTUIELI SI ACTIVE NEFINANCIARE</b>	<b>10</b>	<b>9012</b>		<b>1 800,0</b>	<b>2 142,6</b>	<b>2 033,2</b>	<b>-109,4</b>
<b>III. CHELTUIELI</b>	<b>10</b>	<b>9012</b>		<b>1 780,0</b>	<b>2 117,2</b>	<b>2 020,5</b>	<b>-96,7</b>
Remunerarea muncii angajatilor conform statelor	10	9012	211180	1 066,4	1 325,9	1 319,4	-6,5
Contributii de asigurari sociale de stat obligatorii	10	9012	212100	309,2	384,4	310,8	-73,6
Energie electrica	10	9012	222110	25,4	25,4	25,4	0,0
Gaze	10	9012	222120	135,0	104,8	104,8	0,0
Apa si canalizare	10	9012	222140	25,5	24,3	23,0	-1,3
Alte servicii comunale	10	9012	222190	2,3	2,3	1,9	-0,4
Servicii informationale	10	9012	222210	11,1	11,4	11,4	0,0
Servicii de telecomunicatii	10	9012	222220	1,0	0,8	0,8	0,0
Servicii de reparatii curente	10	9012	222500	1,0			0,0
Servicii de paza	10	9012	222940	4,4	4,3	3,6	-0,7
Servicii neatribuite altor aliniate	10	9012	222990	193,7	226,8	212,6	-14,2
Indemnizatii pentru incapacitatea temporara de munca achitate din mijloacele financiare ale angajatorului	10	9012	273500	5,0	6,9	6,9	0,0
<b>IV. ACTIVE NEFINANCIARE</b>	<b>10</b>	<b>9012</b>		<b>20,0</b>	<b>25,4</b>	<b>12,8</b>	<b>-12,6</b>
Procurarea medicamentelor si materialelor sanitare	10	9012	334110	4,0	4,0	4,0	0,0
Procurarea materialelor de uz gospodaresc si rechizitelor de birou	10	9012	336110	7,0	16,9	5,4	-11,5
Procurarea materialelor de constructie	10	9012	337110	9,0	4,5	3,4	-1,1
<i>Prestarea altor tipuri de servicii sociale unor categorii de populatie</i>	10	9012					0,0
<b>II. CHELTUIELI SI ACTIVE NEFINANCIARE</b>	<b>10</b>	<b>9012</b>			<b>281,0</b>	<b>262,5</b>	<b>-18,5</b>
<b>III. CHELTUIELI</b>	<b>10</b>	<b>9012</b>			<b>281,0</b>	<b>262,5</b>	<b>-18,5</b>
Alocatii	10	9012	272400		281,0	262,5	-18,5
<i>Gestionarea crizei refugiatilor</i>	10	9012					0,0
<b>II. CHELTUIELI SI ACTIVE NEFINANCIARE</b>	<b>10</b>	<b>9012</b>			<b>6 496,0</b>	<b>6 489,4</b>	<b>-6,6</b>
<b>III. CHELTUIELI</b>	<b>10</b>	<b>9012</b>			<b>6 242,9</b>	<b>6 238,9</b>	<b>-4,0</b>
Servicii de locatiune	10	9012	222300		491,3	491,2	-0,1
Servicii neatribuite altor aliniate	10	9012	222990		5 309,3	5 305,5	-3,8
Alte prestatii sociale ale angajatorilor	10	9012	273900		20,0	20,0	0,0
Alte cheltuieli in baza de contracte cu persoane fizice	10	9012	281600		422,3	422,2	-0,1
<b>IV. ACTIVE NEFINANCIARE</b>	<b>10</b>	<b>9012</b>			<b>253,1</b>	<b>250,5</b>	<b>-2,6</b>
Procurarea altor materiale	10	9012	339110		253,1	250,5	-2,6

	Funcția F1-F3	Subprogr ram P1- P2	ECO K1-K6	Aprobat	Precizat	Executat	Devieri (executat/pr ecizat)
1	2	3	4	5	6	7	8
Asigurarea egalității de șanse între femei și bărbați	10	9013					0,0
Biroul comun de informații și servicii	10	9013					0,0
<b>II. CHELTUIELI ȘI ACTIVE NEFINANCIARE</b>	<b>10</b>	<b>9013</b>		<b>10,0</b>	<b>10,0</b>	<b>10,0</b>	<b>0,0</b>
<b>IV. ACTIVE NEFINANCIARE</b>	<b>10</b>	<b>9013</b>		<b>10,0</b>	<b>10,0</b>	<b>10,0</b>	<b>0,0</b>
Procurarea materialelor de uz gospodăresc și rechizitelor de birou	10	9013	336110	10,0	10,0	10,0	0,0
Protecție socială a unor categorii de cetățeni	10	9019					0,0
Sustinerea tinerilor specialiști	10	9019					0,0
<b>II. CHELTUIELI ȘI ACTIVE NEFINANCIARE</b>	<b>10</b>	<b>9019</b>		<b>2 137,3</b>	<b>2 137,3</b>	<b>1 832,0</b>	<b>-305,3</b>
<b>III. CHELTUIELI</b>	<b>10</b>	<b>9019</b>		<b>2 137,3</b>	<b>2 137,3</b>	<b>1 832,0</b>	<b>-305,3</b>
Indemnizații de asistență socială	10	9019	272300	2 137,3	2 137,3	1 832,0	-305,3
Prestarea altor tipuri de servicii sociale unor categorii de populație	10	9019					0,0
<b>II. CHELTUIELI ȘI ACTIVE NEFINANCIARE</b>	<b>10</b>	<b>9019</b>		<b>151,4</b>	<b>912,0</b>	<b>728,6</b>	<b>-183,4</b>
<b>III. CHELTUIELI</b>	<b>10</b>	<b>9019</b>		<b>130,0</b>	<b>882,0</b>	<b>708,0</b>	<b>-174,0</b>
Servicii neatribuite altor aliniate	10	9019	222990	30,0	30,0		-30,0
Alocatii	10	9019	272400	100,0	260,0	260,0	0,0
Ajutoare banesti	10	9019	272600		592,0	448,0	-144,0
<b>IV. ACTIVE NEFINANCIARE</b>	<b>10</b>	<b>9019</b>		<b>21,4</b>	<b>30,0</b>	<b>20,6</b>	<b>-9,4</b>
Procurarea altor materiale	10	9019	339110	21,4	30,0	20,6	-9,4
Serviciul de mediator comunitar	10	9019					0,0
<b>II. CHELTUIELI ȘI ACTIVE NEFINANCIARE</b>	<b>10</b>	<b>9019</b>		<b>84,7</b>	<b>84,7</b>	<b>23,4</b>	<b>-61,3</b>
<b>III. CHELTUIELI</b>	<b>10</b>	<b>9019</b>		<b>81,1</b>	<b>81,1</b>	<b>19,8</b>	<b>-61,3</b>
Remunerarea muncii angajaților conform statelor	10	9019	211180	61,9	61,9	14,9	-47,0
Contribuții de asigurări sociale de stat obligatorii	10	9019	212100	17,9	17,9	4,3	-13,6
Deplasări de serviciu în interiorul țării	10	9019	222710	0,7	0,7		-0,7
Indemnizații pentru incapacitatea temporară de muncă achitate din mijloacele financiare ale angajatorului	10	9019	273500	0,6	0,6	0,5	-0,1
<b>IV. ACTIVE NEFINANCIARE</b>	<b>10</b>	<b>9019</b>		<b>3,6</b>	<b>3,6</b>	<b>3,6</b>	<b>0,0</b>
Procurarea materialelor de uz gospodăresc și rechizitelor de birou	10	9019	336110	3,6	3,6	3,6	0,0
Proiectul „Acordarea asistenței tehnice pentru consolidarea sistemului de protecție a copilului, inclusiv serviciilor sociale”	10						0,0
<b>I. VENITURI</b>	<b>10</b>			<b>3 583,1</b>	<b>3 522,6</b>	<b>3 522,5</b>	<b>-0,1</b>
Transferuri curente primite cu destinație specială între instituțiile bugetului de stat și instituțiile bugetelor locale de nivelul 2	10		191310	3 583,1	3 522,6	3 522,5	-0,1
<b>V. SOLD BUGETAR</b>	<b>10</b>				<b>-2 060,8</b>	<b>-2 060,8</b>	<b>0,0</b>
<b>VI. SURSELE DE FINANTARE</b>	<b>10</b>				<b>2 060,8</b>	<b>2 060,8</b>	<b>0,0</b>
<b>IX. MODIFICAREA SOLDULUI DE MIJLOACE BANESTI</b>	<b>10</b>				<b>2 060,8</b>	<b>2 060,8</b>	<b>0,0</b>
Sold de mijloace banesti la inceputul perioadei	10		910000		2 060,8	2 060,8	0,0

***Raportul anual***  
***privind executarea bugetului***  
***municipal Bălți pentru 2023***



## CUPRINSUL

### Raportului privind executarea bugetului municipal Bălți pentru anul 2023

<b>Sumar executiv</b> .....	3
<b>I. Executarea părții de venituri a bugetului municipal Bălți</b> .....	4
1.1. Veniturile proprii.....	5
1.2. Impozitul pe venitul persoanelor fizice.....	6
1.3. Transferurile de la bugetul de stat.....	7
1.4. Veniturile colectate de către instituțiile bugetare.....	7
<b>II. Executarea părții de cheltuieli a bugetului municipal Bălți</b> .....	7
2.1. Executarea bugetului municipal în aspect funcțional.....	8
2.1.1. Cheltuielile pentru sfera socială.....	9
2.1.2. Cheltuielile pentru sectorul economic.....	13
2.1.3. Cheltuielile pentru serviciile de stat cu destinație generală.....	13
2.2. Executarea bugetului municipal în aspect economic.....	13
<b>III. Datoria publică</b> .....	14
3.1. Garanțiile.....	15
3.2. Creditele.....	15
<b>IV. Creanțe și datorii</b> .....	15
<b>V. Sinteza informației preventive privind rezultatele monitoringului financiar al întreprinderilor municipale pe anul 2023</b> .....	16

## Sumar executiv

Raportul privind executarea bugetului municipal Bălți pentru anul 2023 este elaborat și prezentat în conformitate cu litera n<sup>3</sup>) aliniatul (2) art.14 al Legii privind administrația publică locală nr.436-XVI din 28.12.2006, art.31 al Legii privind finanțele publice locale nr.397-XV din 16.10.2003 și conform cerințelor Ordinului Ministerului Finanțelor nr.208 din 24.12.2015 cu privire la clasificarea bugetară, nr.209 din 24.12.2015 cu privire la aprobarea Setului metodologic privind elaborarea, aprobarea și modificarea bugetului, nr.216 din 28.12.2015 cu privire la aprobarea Planului de conturi contabile în sistemul bugetar și a Normelor metodologice privind evidența contabilă și raportarea financiară în sistemul bugetar.

La proiectul de Decizie se prezintă următoarele rapoarte și informații:

- Sinteza executării bugetului municipal Bălți pe anul 2023, conform anexei nr.1;
- Raportul privind executarea bugetului municipal Bălți, conform clasificății economice pe anul 2023, conform anexei nr.2;
- Raportul privind cheltuielile bugetului municipal Bălți, conform clasificății funcționale pe anul 2023, conform anexei nr.3;
- Raportul privind executarea bugetului municipal Bălți, pe programe și subprograme pe anul 2023, conform anexei nr.4;
- Raportul anual privind executarea bugetului municipal Bălți pentru 2023, conform anexei nr.5.

Bugetul municipal pentru anul 2023 a fost aprobat prin Decizia Consiliului Municipal nr.18/1 din 14.12.2022 „Cu privire la aprobarea bugetului municipal Bălți pentru anul 2023”, cu următorii indicatori pe componentele bugetului:

- La venituri – 929 999,9 mii lei;
- La cheltuieli – 969 178,8 mii lei;
- Soldul bugetar – -39 178,9 mii lei.

Pe parcursul anului 2023, au fost incluse modificări la indicatorii aprobați, ținând cont de nivelul de executare a veniturilor și necesarul de asigurare financiară a cheltuielilor.

Modificarea parametrilor bugetului municipal s-a descris detaliat în materialele la proiectele de decizii ale Consiliului Municipal cu privire la modificările Deciziei Consiliului Municipal „Cu privire la aprobarea bugetului municipal Bălți pentru anul 2023”.

Ca rezultat, volumul bugetului municipal la sfârșitul perioadei de raportare a constituit:

- La venituri – 1 020 616,8 mii lei;
- La cheltuieli – 1 037 548,0 mii lei;
- Soldul bugetar – -16 931,2 mii lei.

Ca urmare, partea de venituri a bugetului municipal a fost executată în sumă de 1 002 689,5 mii lei și a constituit 98,2 la sută din volumul veniturilor precizate, iar partea de cheltuieli – 1 010 476,4 mii lei, sau 97,4 la sută.

În continuare este prezentată informația privind indicatorii de executare a bugetului municipal la partea de venituri și cheltuieli, precum și factorii de influență asupra acestora.

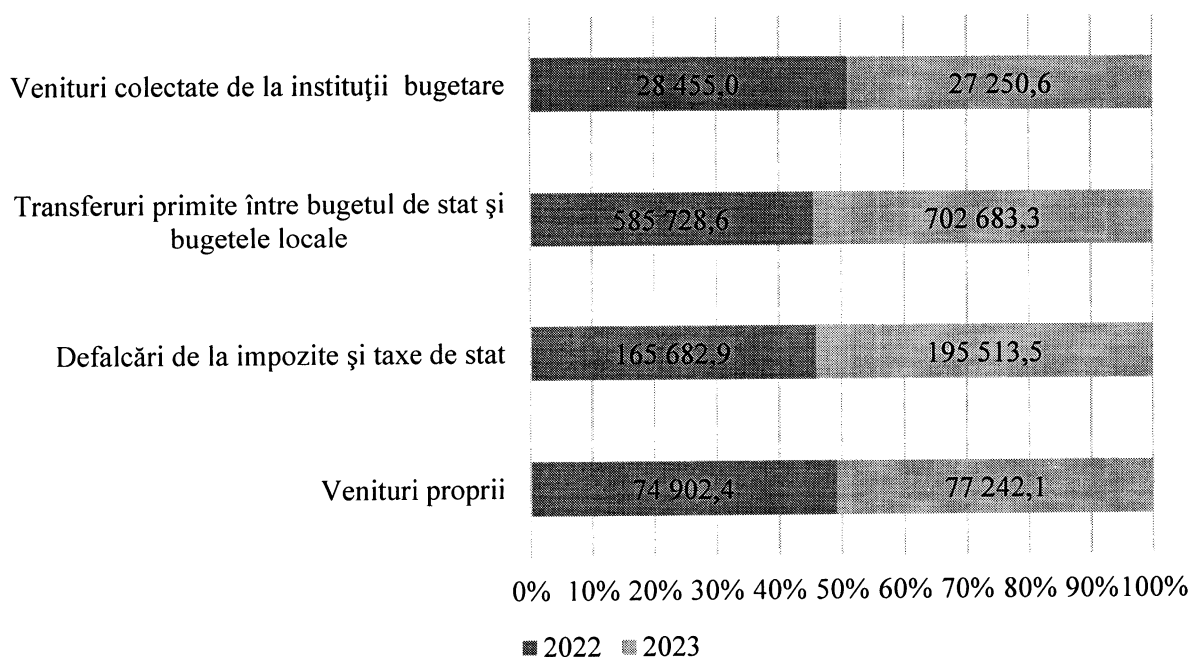
## I. Executarea părții de venituri a bugetului municipal Bălți

Partea de venituri a bugetului municipal pe parcursul anului 2023 a fost executată în sumă de 1 002 689,5 mii lei, ceea ce constituie 98,2 la sută din planul anual precizat. Comparativ cu perioada similară a anului precedent, veniturile totale a bugetului municipal au crescut cu 147 920,5 mii lei, sau cu 17,3 la sută, ce e condiționat de creșterea încasărilor transferurilor primite de la bugetul de stat cu 20,0 la sută, sau cu 116 954,8 mii lei, impozitului pe venit cu 18,0 la sută, sau cu 29 830,6 mii lei, veniturilor proprii cu 3,1 la sută, sau cu 2 339,4 mii lei.

Structura părții de venituri a bugetului municipal pe parcursul anului 2023 se caracterizează după cum urmează:

- 70,1 la sută sau 702 683,3 mii lei revine transferurilor primite de la bugetul de stat;
- 19,5 la sută sau 195 513,5 mii lei revine defalcărilor de la impozitele și taxele de stat;
- 7,7 la sută sau 77 242,1 mii lei constituie veniturile proprii;
- 2,4 la sută sau 24 011,5 mii lei sunt veniturile colectate de către instituțiile bugetare;
- 0,3 la sută sau 3 239,1 mii lei sunt donațiile voluntare și granturile primite.

### *Evoluția surselor de venituri ale bugetului municipal în anii 2022-2023, mii lei*



**1.1. Veniturile proprii** ale bugetului municipal, care se formează din impozitele pe proprietate, taxa pentru patenta de întreprinzător, taxele pentru resurse naturale, impozitul privat, taxele locale, impozitul pe venitul persoanelor fizice ce desfășoară activități independente în domeniul comerțului, și alte venituri, prevăzute de legislație, s-au încasat în sumă de 77 242,1 mii lei, sau la nivel de 95,8 la sută din planul anual precizat.

Comparativ cu perioada corespunzătoare al anului precedent, încasările veniturilor proprii s-au majorat cu 2 339,4 mii lei, sau cu 3,1 la sută și anume la taxele locale, impozitul pe venitul persoanelor fizice ce desfășoară activități independente în domeniul comerțului.

**Tabelul 1. Veniturile proprii pe anii 2022-2023**

(mii lei)

Tipul de venituri	Executat 2022	Executat 2023	Devieri	
			+/-	%
<b>Total venituri proprii</b>	<b>74 902,5</b>	<b>77 242,1</b>	<b>2 339,6</b>	<b>103,1</b>
Impozit pe proprietate	25 625,6	26 037,8	412,2	101,6
Taxa pentru patenta de întreprinzător	3 883,9	1 928,0	-1 955,9	49,6
Impozit pe venitul persoanelor fizice ce desfășoară activități independente în domeniul comerțului	612,9	1 037,9	425,0	169,3
Taxele pentru resursele naturale	264,3	313,0	48,7	118,4
Impozit privat încasat în bugetul local de nivelul II	7,7	282,1	274,4	>200
Taxe locale, total	37 104,1	40 269,9	3 165,8	108,5
Alte venituri prevăzute de legislație	7 404,0	7 373,4	-30,6	99,6

**Impozitele pe bunurile imobiliare** s-au încasat în sumă de 26 037,7 mii lei sau 93,1 la sută față de indicii anuali precizați (27 969,0 mii lei). Comparativ cu perioada analogică a anului 2022, încasările impozitelor pe bunurile imobiliare s-au majorat cu 412,1 mii lei, sau cu 1,6 la sută.

**Taxa pentru patenta de întreprinzător** a fost încasată în sumă de 1 928,0 mii lei sau 97,8 la sută din planul anual precizat. Comparativ cu perioada analogică a anului 2022, încasările s-au micșorat cu 1 955,9 mii lei, sau cu 50,4 la sută, din motiv că genurile de activitate la pozițiile 1.1 și 1.2 din Legea nr.98/1998 cu privire la patenta de întreprinzător au fost abrogate începând cu 01.07.2023.

**Impozit pe venitul persoanelor fizice ce desfășoară activități independente în domeniul comerțului** a fost încasat în sumă de 1 037,9 mii lei, sau 39,9 la sută din planul anual aprobat în sumă de 2 600,0 mii lei. Comparativ cu perioada analogică a anului 2022, încasările s-au majorat cu 425,0 mii lei, sau cu 69,3 la sută.

**Taxele locale** au fost executate în sumă de 40 269,9 mii lei sau la nivel de 98,7 la sută comparativ cu planul anual precizat. Ponderea taxelor locale în volumul total al veniturilor bugetului municipal a constituit 4,0 la sută și respectiv 52,1 la sută din volumul veniturilor proprii.

Comparativ cu perioada analogică a anului 2022, încasările taxelor locale s-au majorat cu 3 165,9 mii lei, sau cu 8,5 la sută.

**Tabelul 2. Evoluția taxelor locale în anii 2022-2023***(mii lei)*

Tipul taxelor locale	Executat 2022	Executat 2023	Devieri	
			+/-	%
Taxa de piață	5 985,9	6 118,7	132,8	102,2
Taxa pentru amenajarea teritoriului	3 589,3	3 857,4	268,1	107,5
Taxa pentru prestarea serviciilor de transport auto de călători pe teritoriul municipiilor, orașelor și satelor (comunelor)	1 207,5	1 581,0	373,5	130,9
Taxa de plasare (amplasare) a publicității (reclamei)	35,8	46,9	11,1	131,0
Taxa pentru dispozitivele publicitare	2 150,3	3 016,5	866,2	140,3
Taxa pentru parcare	345,8	384,9	39,1	111,3
Taxa pentru unitățile comerciale și/sau de prestări servicii	23 347,6	24 327,6	980,0	104,2
Taxa pentru cazare	433,5	912,0	478,5	<200
Taxa pentru aplicarea simbolicii locale	6,7	8,6	1,9	128,4
Taxa de organizare a licitațiilor și loteriilor pe teritoriul unitatii administrativ-teritoriale	1,6	16,3	14,7	<200
<b>Total</b>	<b>37 104,0</b>	<b>40 269,9</b>	<b>3 165,9</b>	<b>108,5</b>

Încasările efective **pe alte venituri**, la care se referă plata pentru certificatele de urbanism și autorizațiile de construcție sau desființare, încasată în bugetul local de nivelul II (65,5 mii lei), venituri de la arenda terenurilor cu destinație agricolă și altă decât cea agricolă (3,0 mii lei și 5 517,6 mii lei corespunzător), amezi și sancțiuni (185,1 mii lei), impozit unic perceput de la rezidenții parcurilor pentru tehnologia informației (23,5 mii lei), redevența din concensionarea activelor și terenurilor, încasată în bugetul local de nivelul II (1 294,1 mii lei) și alte venituri (284,4 mii lei), acumulând în total suma de 7 373,4 mii lei.

Comparativ cu anul precedent, veniturile s-au micșorat cu 30,8 mii lei, sau cu 0,4 la sută, în mare parte din micșorării încasărilor din alte venituri încasate în bugete locale de nivelul II.

Ponderea defalcărilor de la impozitele și taxele de stat în bugetul municipal, în perioada de raportare, a constituit 19,5 la sută.

**Tabelul 3. Impozitul pe venitul persoanelor fizice***(mii lei)*

Denumirea impozitului	Executat 2022	Executat 2023	Devieri	
			+/-	%
Impozitul pe venitul persoanelor fizice	165 682,9	195 513,6	29 830,7	118,0

**1.2. Impozitul pe venitul persoanelor fizice** s-a încasat în sumă de 195 513,5 mii lei sau 98,8 la sută din indicii anuali planificați.

Încasările respective au fost formate din impozitul pe venitul reținut din salariu – 187 480,8 mii lei, impozitul pe venitul persoanelor fizice declarat și/sau achitat – 6 087,7 mii lei, impozitul pe venitul persoanelor fizice în domeniul transportului rutier de persoane în regim de taxi – 943,8 mii lei, impozitul pe venitul aferent operațiunilor de predare în

posesie și/sau folosință a proprietății imobiliare – 1 001,2 mii lei.

Comparativ cu perioada analogică a anului 2022, încasările din impozitul pe venitul persoanelor fizice s-au majorat cu 18,0 la sută, sau cu 29 830,6 mii lei, ceea ce se explică printr-o creștere a salariului mediu lunar 17,2 la sută, sau cu 1 684,5 lei față de anul precedent.

O dinamică pozitivă a încasărilor din impozitul pe venitul persoanelor fizice a fost înregistrată din următoarele impozite pe venit:

- impozitul pe venitul reținut din salariu cu 29 568,6 mii lei;
- impozitul pe venitul persoanelor fizice spre plată/achitat cu 30,4 mii lei;
- impozitul pe venitul aferent operațiunilor de predare în posesie și/sau folosință a proprietății imobiliare cu 182,9 mii lei.

**1.3. Transferurile de la bugetul de stat.** În anul 2023, transferurile de la bugetul de stat s-au încasat în sumă de 702 683,3 mii lei, sau 99,3 la sută din planul anual precizat.

Comparativ cu perioada analogică al anului 2022, suma transferurilor de la bugetul de stat s-a majorat cu 20,0 la sută, sau cu 116 954,8 mii lei.

**1.4. Veniturile colectate de către instituțiile bugetare,** care se formează din încasări de la prestarea serviciilor cu plată (20 386,5 mii lei), plata pentru locațiunea bunurilor patrimoniului public (2 669,7 mii lei), taxa la cumpărarea valutei străine de către persoanele fizice în casele de schimb valutar (955,3 mii lei), granturi/donații voluntare (3 239,1 mii lei) s-au executat în sumă de 27 250,6 mii lei, sau 79,2 la sută din planul precizat.

Ponderea veniturilor colectate de către instituțiile bugetare în bugetul municipal a constituit 2,7 la sută. Comparativ cu perioada analogică a anului 2022, încasările din veniturile colectate s-au micșorat cu 1 204,3 mii lei.

Pe parcursul anului 2023 au fost **acumulate mijloace de la vânzarea și privatizarea bunurilor proprietate municipală** în sumă de 15 436,0 mii lei. Comparativ cu perioada analogică al anului precedent, încasările respective s-au majorat cu 14 615,3 mii lei.

## II. Executarea părții de cheltuieli a bugetului municipal Bălți

Procesul de elaborare și executare a cheltuielilor bugetare în cadrul programelor bazate pe principiile de bugetare pe programe, au fost orientate spre rezultat, ceea ce la rândul său a contribuit la stabilirea priorităților și luarea deciziilor privind alocarea resurselor bugetare, în funcție de rezultatele obținute în cadrul programelor.

Partea de cheltuieli a bugetului municipal, pentru anul 2023, s-a executat pentru 14 programe, care includ 35 subprograme, și anume:

➤ **5 programe** din sfera socială cu 20 subprograme pentru care s-au executat 775 381,2 mii lei, inclusiv:

- 80 „Sănătatea publică și serviciile medicale”;
- 85 „Cultura, cultele și odihna”;
- 86 „Tineret și sport”;

- 88 „Invățământ”;
- 90 „Protecție socială”.

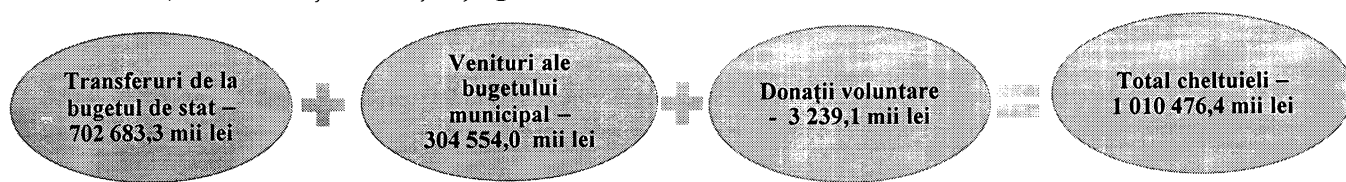
➤ **4 programe** din sfera economică cu 8 subprograme, costul cărora a constituit 202 013,5 mii lei, inclusiv:

- 50 „Servicii generale economice și comerciale”;
- 64 „Dezvoltarea transporturilor”;
- 70 „Protecția mediului”;
- 75 „Dezvoltarea gospodăriei de locuințe și serviciilor comunale”.

➤ **5 programe** din alte ramuri cu 7 subprograme în sumă de 33 081,7 mii lei, inclusiv:

- 03 „Executivul și serviciile de suport”;
- 05 „Managementul finanțelor publice”;
- 08 „Domenii generale de stat”;
- 17 „Datoria de stat și a autorităților publice locale”;
- 31 „Apărare Națională”.

Executarea părții de cheltuieli a bugetului municipal constituie 1 010 476,4 mii lei, inclusiv transferuri de la bugetul de stat – 702 683,3 mii lei, venituri ale bugetului municipal – 304 554,0 mii lei și donații și granturi– 3 239,1 mii lei.



Pe anul 2023, din suma totală a cheltuielilor executate, cea mai mare parte o ocupă cheltuielile de personal – 530 298,4 mii lei, pentru 4 094,22 unități de personal.

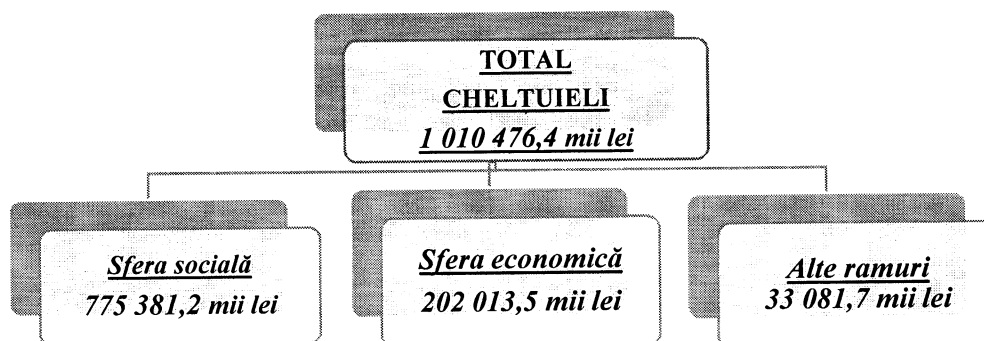
Executarea cheltuielilor bugetului municipal pe funcțiile clasificăției bugetare corespunde structurii aprobate în buget pentru anul 2023.

## 2.1. Executarea bugetului municipal în aspect funcțional

Parametrii executării bugetului municipal sub aspect funcțional pentru anii 2022-2023 se prezintă în tabelul ce urmează:

Denumirea	Executat 2022	Anul 2023			Devieri		Executat 2023/precizat 2023 %	Pondere executării de casă %
		Aprobat	Precizat	Executat	Executat 2023/ executat 2022, mii lei	Executat 2023/ precizat 2023, mii lei		
1	2	3	4	5	6	7	8	9
<b>Cheltuieli, total</b>	<b>855 169,8</b>	<b>969 178,8</b>	<b>1 037 548,0</b>	<b>1 010 476,4</b>	<b>155 306,6</b>	<b>-27 071,6</b>	<b>97,4</b>	<b>100,0</b>
<b>Sfera socială</b>	<b>649 216,6</b>	<b>729 740,5</b>	<b>796 894,8</b>	<b>775 381,2</b>	<b>126 164,6</b>	<b>-21 513,6</b>	<b>97,3</b>	<b>76,7</b>
Ocotirea sănătății	338,2	0,0	60,0	60,0	-278,2	0,0	100,0	0,0
Cultură, sport, tineret, culte și odihnă	85 532,1	87 173,9	106 305,1	97 107,9	11 575,8	-9 197,2	91,3	9,6
Învățământ	502 126,7	588 719,2	617 327,2	608 928,7	106 802,0	-8 398,5	98,6	60,3
Protecția socială	61 219,6	53 877,4	73 202,5	69 284,6	8 065,0	-3 917,9	94,6	6,9
<b>Sfera economică</b>	<b>166 533,3</b>	<b>212 076,8</b>	<b>211 521,9</b>	<b>202 013,5</b>	<b>35 480,2</b>	<b>-9 508,4</b>	<b>95,5</b>	<b>20,0</b>
Servicii în domeniul economiei	94 845,8	142 976,8	100 489,2	99 713,7	4 867,9	-775,5	99,2	9,9
Protecția mediului	18 666,5	18 700,0	18 609,6	18 243,6	-422,9	-366,0	98,0	1,8


Gospodăria de locuințe și gospodăria serviciilor comunale	53 021,0	50 400,0	92 423,1	84 056,2	31 035,2	-8 366,9	90,9	8,3
<b>Alte ramuri</b>	<b>39 419,9</b>	<b>27 331,5</b>	<b>29 131,3</b>	<b>33 081,7</b>	<b>-6 338,2</b>	<b>3 950,3</b>	<b>113,6</b>	<b>3,3</b>
Servicii de stat cu destinație generală	38 513,9	26 581,5	28 176,9	32 201,4	-6 312,5	4 024,5	114,3	3,2
Apărare națională	906,0	750,0	954,4	880,3	-25,7	-74,1	92,2	0,1



**2.1.1.** Direcția prioritară a executării cheltuielilor în anul 2023 a fost finanțarea instituțiilor bugetare din *sfera socială* și crearea condițiilor pentru buna lor funcționare. Deaceia, o pondere considerabilă din volumul total de cheltuieli ale bugetului municipal – 76,7 la sută, a fost direcționată sectorului social – educație, cultură, sănătate, sport, tineret și protecție socială, în sumă de 775 381,2 mii lei.

***Ponderea cheltuielilor sferei sociale în volumul executării de casă a bugetului municipal pentru anul 2023, %***

■ Total cheltuieli   ■ Sfera socială



Sub aspectul clasificăției funcționale, partea dominantă în sfera socială o deține ramura „Învățământ” (60,3 la sută), pentru care s-au executat 608 928,7 mii lei, pentru „Cultură, sport, tineret, culte și odihnă” – 97 107,9 mii lei, „Protecție Socială” – 69 284,6 mii lei și „Ocrotirea Sănătății” – 60,0 mii lei.





Din volumul total de cheltuieli executate pe ramura „Învățământ”, ponderea cea mai mare o constituie cheltuielile de personal – 404 715,7 mii lei (3 038,71 unități de personal), sau la nivel de 66,5 la sută, cu o majorare de 66 886,7 mii lei față de anul precedent. Aceste devieri se datorează:

- ✓ alocării suplimentare a surselor bugetare din FEI pentru salarizarea CDS;
- ✓ majorării de la 01 ianuarie 2023 a plăților compensatorii de la 3 500,0 până la 4 000,0 lei, pentru personalul cu funcții complexe (art.27 Legea 270/2018);
- ✓ trecerii la o treaptă de salarizare mai înaltă a cadrelor didactice (art.12<sup>1</sup> din Legea 270/2018);
- ✓ achitării suplimentelor pentru cumularea funcției (art.24 alin.1 din Legea 270/2018).
- ✓ achitării plății unice cu caracter excepțional, conform Legii Nr. 295 din 19.10.2023 privind modificarea Legii bugetului de stat pentru anul 2023 Nr.359 din 2022 (art.10<sup>1</sup>);

Cheltuielile pentru resursele termo-energetice și comunale s-au executat în sumă de 87 354,0 mii lei, sau cu 23 348,2 mii lei mai mult în raport cu anul 2022 (64 005,8 mii lei), din cauza majorării tarifelor la resursele termo-energetice.

Pentru alimentația copiilor/elevilor (12 416 copii) din instituțiile de învățământ s-a executat suma 49 568,9 mii lei, sau cu 6 731,9 mii lei mai mult față de anul precedent. Aceste devieri se explică prin:

- ✓ majorarea cu 20,0 la sută a normei financiare pentru alimentația copiilor din instituțiile de educație timpurie, conform Ordinului Ministerului Finanțelor și Ministerului Educației și Cercetării nr.1310 din 28.12.2022 „Cu privire la normele financiare pentru alimentarea copiilor/elevilor din instituțiile de învățământ”.

- ✓ majorarea normei financiare pentru asigurarea cu dejunuri calde elevii claselor I-IV-a, la 15,6 lei, conform Ordinului menționat.

Cheltuielile capitale, inclusiv reparațiile capitale s-au executat în sumă de 37 032,3 mii lei, sau cu 18 501,7 mii lei mai mult, în raport cu anul 2022.

Din contul transferurilor cu destinație specială, a fost achitată compensația pentru personalul didactic a câte 4,0 mii lei, pentru 1 499 cadre didactice, sau în sumă de 5 996,0 mii lei.

Cheltuieli în ramura „Cultură, sport, tineret, culte și odihnă” pentru anul 2023 s-au executat în sumă de 97 107,9 mii lei.

Pentru întreținerea a 11 instituții din domeniul culturii: biblioteci, muzee, Palatul Municipal de Cultură, Centrul de Cultură și Tineret, și ale altor instituții și activități din domeniul menționat, au fost executate cheltuieli în sumă de - 29 651,5 mii lei, dintre care cheltuieli de personal – 23 299,8 mii lei, bunuri și servicii – 4 549,9 mii lei (inclusiv servicii termoenergetice – 76,2 mii lei), prestații sociale – 211,0 mii lei (inclusiv alte prestații sociale ale angajatorilor în sumă de 111,0 mii lei – *„plata unică cu caracter excepțional în mărime de 3 000,0 lei și 5 000,0 lei pentru susținerea unor angajați al căror loc de muncă de bază este în cadrul autorităților/instituțiilor bugetare”*, conform Legii nr.295 din 19.10.2023 privind modificarea Legii bugetului de stat pentru anul 2023 nr.359 din 2022 (art.10<sup>1</sup>), alte cheltuieli – 10,0 mii lei, mijloace fixe – 544,3 mii lei, stocuri de materiale circulante – 1 036,5 mii lei.

În cadrul Muzeului de Istorie și Etnografie a fost implementat Proiectul *„Reabilitarea și modernizarea Muzeului de Istorie și Etnografie mun. Bălți”* finanțat de către Agenția de Dezvoltare Regională Nord. Totodată, contribuția Autorității Publice Locale pentru implementarea proiectului constituie suma de 334,3 mii lei. Prin intermediul proiectului, s-a executat reconstrucția, amenajarea și dotarea noii clădiri a Muzeului de Istorie și Etnografie din Bălți. O problemă care va fi rezolvată este atragerea noilor vizitatori și încheierea acordurilor de parteneriate cu instituțiile educative din mun.Bălți și alte regiuni din preajmă, astfel contribuind la promovarea locurilor memoriale și culturii.

Pentru programul de dezvoltare a sportului au fost executate cheltuieli în sumă de 64 838,4 mii lei, inclusiv pentru 5 școli sportive – 57 727,6 mii lei, iar pentru activități sportive – 7 110,8 mii lei. Din suma totală a cheltuielilor s-a executat cheltuieli de personal în sumă de 37 336,4 mii lei, bunuri și servicii – 15 701,4 mii lei (inclusiv servicii termoenergetice – 8 594,7 mii lei), prestații sociale - 1 541,0 mii lei (inclusiv compensații bănești cadrelor didactice – 460,0 mii lei, indemnizații pentru incapacitatea temporară de muncă achitate din mijloacele financiare ale angajatorului – 96,0 mii lei și alte prestații sociale ale angajatorului în sumă de 985,0 mii lei – *„plata unică cu caracter excepțional în mărime de 3 000,0 lei și 5 000,0 lei pentru susținerea unor angajați al căror loc de muncă de bază este în cadrul autorităților/instituțiilor bugetare”*, conform Legii nr.295 din 19.10.2023 privind modificarea Legii bugetului de stat pentru anul 2023 nr.359 din 2022 (art.10<sup>1</sup>), subvenții – 6 030,0 mii lei, mijloace fixe – 2 079,0 mii lei și stocurile de materiale circulante – 2 150,6 mii lei. În 5 școli sportive au fost antrenați 3 606 copii în 257 grupe.

Pentru programul „Tineret” pe anul 2023 au fost executate cheltuieli în sumă de 2 618,0 mii lei (inclusiv 50,0 mii lei din contul transferurilor cu destinație specială pentru susținerea programelor de granturi destinate organizațiilor de tineret și grupurilor de inițiativă ale tinerilor).

Cheltuielile respective au fost executate pentru cheltuieli de personal 2 203,3 mii lei, bunuri și servicii 60,9 mii lei, prestații sociale 3,9 mii lei, alte cheltuieli 254,0 mii lei, stocuri de materiale circulante 95,9 mii lei.

În 2 centre de tineret au fost încadrați 641 beneficiari.

În ramura „Protecție socială”, la sfârșitul perioadei de raportare, au funcționat 19 instituții, dintre care 7 centre sociale (*Centrul comunitar de sănătate mentală, Centrul de plasament temporar al copiilor în situație de risc „Drum spre casă”, Centrul de criză familială „Sotis”, Centrul comunitar pentru persoane în etate „Respirația a doua”, Centrul de adaptare socială a persoanelor fără adăpost „Reîntoarcere”, Centrul medico-social de zi „Rebeca” și Centrul Social Regional „Viața cu Speranță”*) și 12 servicii sociale, care au prestat populației servicii comunitare de profil social. Pentru perioada de gestiune, planul de cheltuieli precizat a constituit suma de 73 202,5 mii lei și s-a executat în sumă de 69 284,6 mii lei, sau 94,6 la sută din planul precizat.

Din contul mijloacelor financiare bugetare s-au executat:

- compensații pentru serviciile de transport în sumă totală de 5 808,6 mii lei pentru 4 708 beneficiari, care conform Hotărârii Guvernului nr.1413/2016 prevede *compensația cheltuielilor pentru călătoria în transportul comun urban și compensația anuală pentru cheltuielile legate de serviciile de transport, care se acordă persoanelor cu dizabilități severe (160,0 lei/lunar) și accentuate (80,0 lei/lunar), persoanelor cu dizabilități locomotorii (90,0 lei/lunar), copiilor cu dizabilități până la vârsta de 18 ani (90,0 lei/lunar) precum și persoanelor care însoțesc persoane cu dizabilități severe sau copii cu dizabilități (90,0 lei/lunar)*;
- prestații sociale pentru copiii plasați în serviciile sociale (bani de buzunar), a câte 20 lei zilnic (la sărbători și zilele de naștere a câte 119 lei și respectiv 167 lei), pentru 74 copii adoptați și aflați sub tutelă/curatelă, precum și pentru beneficiarii centrului social „Drumul spre casă”. Suma cheltuielilor executate constituie 638,3 mii lei;
- indemnizații pentru 201 copii adoptați și aflați sub tutelă/curatelă, în sumă de 3 667,8 mii lei;
- compensații pentru tinerii specialiști din instituțiile de învățământ (47 cadre didactice în primii trei ani de activitate) în sumă de 1 832,0 mii lei.

Prin intermediul cantinei sociale s-au prestat servicii de alimentație a populației social-vulnerabile. Totodată, s-a distribuit hrană la domiciliu categoriilor de persoane ținute la pat, pentru circa 654 persoane. Suma totală executată pentru achitarea serviciilor prestate de către cantinele sociale constituie 981,7 mii lei.

Conform Deciziilor Consiliului Municipal Bălți au fost acordate ajutoare materiale din Fondul de Rezervă al Primăriei mun.Bălți în sumă de 324,5 mii lei pentru 144 cetățeni, inclusiv 143 persoane pentru tratament, o persoană pentru acoperirea cheltuielilor de reparație în urma incendiului.

Pentru ramura „Ocrotirea Sănătății” pe anul 2023, au fost precizate 60,0 mii lei și s-au executat integral pentru realizarea programului municipal ”Alimentația copiilor sugari pentru anii 2022-2025”.

**2.1.2.** Cheltuielile pentru *sectorul economic* s-au executat în sumă de 202 013,5 mii lei, ceea ce au constituit 20,0 la sută din volumul total de cheltuieli ale bugetului municipal.



În perioada de raportare, cheltuielile respective au fost finanțate pentru:

- ✓ „Servicii în domeniul economiei” – 99 713,7 mii lei, sau 99,2 la sută din planul precizat;
- ✓ „Protecția mediului” – 18 243,6 mii lei, sau 98,0 la sută din planul precizat;
- ✓ „Gospodăria de locuințe și gospodăria serviciilor comunale” – 84 056,2 mii lei, sau 90,9 la sută din planul precizat.

Comparativ cu perioada analogică, al anului precedent, cheltuielile din sectorul economic s-au majorat cu 21,4 la sută, sau cu 35 480,2 mii lei.

**2.1.3.** Pentru *serviciile de stat cu destinație generală* s-au executat cheltuieli în sumă de 32 201,4 mii lei, Apărare Națională (Centrul Militar) – 880,3 mii lei.

## 2.2. Executarea bugetului municipal în aspect economic

Din totalul cheltuielilor și activelor nefinanciare ale bugetului municipal în anul 2023 52,5 la sută reprezintă cheltuielile pentru remunerarea muncii angajaților instituțiilor bugetare în sumă de 530 298,4 mii lei, sau cu 89 305,7 mii lei mai mult față de anul 2022.

**Executarea bugetului municipal sub aspectul clasificăției economice,  
pentru perioada anilor 2022-2023**

Denumirea	Executat 2022, mii lei	2023, mii lei			Devieri (+/-), mii lei		Executa t 2023/ precizat 2023, %	Ponder ea execută rii 2023, %
		Aprobat	Precizat	Executat	Executat 2023/ executat 2022, mii lei	Executat 2023/ precizat 2023, mii lei		
1	2	3	4	5	6	7	8	9
<b><u>Total cheltuieli și active nefinanciare (2+3), inclusiv:</u></b>	<b>855 169,8</b>	<b>969 178,8</b>	<b>1 037 548,0</b>	<b>1 010 476,4</b>	<b>155 306,6</b>	<b>-27 071,6</b>	<b>97,4</b>	<b>100,0</b>
<b><u>1. Cheltuieli (2), inclusiv:</u></b>	<b>756 493,1</b>	<b>818 181,0</b>	<b>899 669,1</b>	<b>882 165,1</b>	<b>125 672,0</b>	<b>-17 504,0</b>	<b>98,1</b>	<b>87,3</b>
1.1. Cheltuieli de personal (21)	440 992,7	526 155,0	537 258,7	530 298,4	89 305,7	-6 960,3	98,7	52,5
1.2. Bunuri și servicii (22) inclusiv:	152 060,6	127 800,9	171 858,1	164 039,5	11 978,9	-7 818,6	95,5	16,2
Resurse termoelectrice și comunale (2221)	88 774,6	86 172,4	107 732,8	104 353,1	15 578,5	-3 379,7	96,9	10,3
1.3. Dobânzi (24)	5 085,1	13 543,5	8 726,5	8 678,3	3 593,2	-48,2	99,4	0,9
1.4. Subvenții (25)	116 413,2	119 720,0	56 705,9	56 705,9	-59 707,3	0,0	100,0	5,6
1.5. Granturi acordate (26)	0,0	0,0	71 758,0	71 743,3	71 743,3	-14,7	100,0	7,1
1.6. Plăți sociale (27)	36 650,8	29 217,2	49 631,4	47 073,0	10 422,2	-2 558,4	94,8	4,7
1.7. Alte cheltuieli (28)	5 290,7	1 744,4	3 730,5	3 626,7	-1 664,0	-103,8	97,2	0,4
<b><u>2. Active nefinanciare (3), inclusiv:</u></b>	<b>98 676,7</b>	<b>150 997,8</b>	<b>137 878,9</b>	<b>128 311,3</b>	<b>29 634,6</b>	<b>-9 567,6</b>	<b>93,1</b>	<b>12,7</b>
2.1. Mijloace fixe (31)	57 906,4	130 629,0	113 318,5	100 083,2	42 176,8	-13 235,3	88,3	9,9
2.2. Stocuri de materiale circulante (33)	40 991,8	42 348,9	46 540,5	43 510,1	2 518,3	-3 030,4	93,5	4,3
2.3. Alte active nefinanciare (37)	-221,5	-21 980,1	-21 980,1	-15 282,0	-15 060,5	6 698,1	69,5	-1,5

Cheltuielile aferente plății bunurilor și serviciilor au constituit 164 039,5 mii lei, sau 16,2 la sută din totalul cheltuielilor bugetare, dintre care pentru serviciile termo-energetice și comunale – 104 353,1 mii lei.

Plata dobânzilor și subvențiilor acordate de către bugetul municipal au fost executate în sumă de 8 678,3 mii lei și respectiv 56 705,9 mii lei, granturile acordate – 71 743,3 mii lei, plățile sociale – 47 073,0 mii lei, alte cheltuieli – 3 626,7 mii lei, active nefinanciare – 128 311,3 mii lei (inclusiv: mijloace fixe – 100 083,2 mii lei, stocuri de materiale circulante – 43 510,1 mii lei, active neproductive- „-”15 282,0 mii lei).

### **III. Datoria publică**

La situația din 31.12.2023 datoria publică a constituit – 169 391,8 mii lei, dintre care:

- pentru garanțiile oferite întreprinderilor municipale – 115 831,4 mii lei;
- pentru creditele angajate de la instituțiile financiare - 53 560,4 mii lei.

**3.1. Garanțiile.** Datoria publică aferentă garanțiilor acordate pe fiecare întreprindere se caracterizează prin următoarele date:

- ÎM „Regia Apă Canal Bălți”- 3 937 029,25 \$ SUA – 68 528,7 mii lei;
- ÎM „Direcția Troleibuze Bălți”- 2 443 646,70 € EURO – 47 302,7 mii lei.

Cursul valutar oferit de Banca Națională a Moldovei la data de 31.12.2023:

- 1 dolar SUA – 17,4062 lei;
- 1 euro – 19,3574 lei.

Îndeplinirea obligațiilor de garanție aferente creditelor s-au executat de către Întreprinderile Municipale de sine stătător.

**3.2. Creditele.** Datoria publică aferentă creditelor angajate de primăria mun. Bălți de la instituțiile financiare constituie:

- contractat de la „Mobiasbanca” OTP Group S.A. ulterior refinanțat de B.C. Moldindconbank S.A. - 22 294,1 mii lei;
- contractat și debursat (37,4 mil. lei) de la B.C. Moldindconbank S.A. pentru dezvoltarea drumurilor din mun. Bălți, datorii - 31 266,3 mii lei.

## IV. Creanțe și datorii

**4.1.** La finele perioadei de raportare, creanțele la compartimentul „Venituri” au constituit – 2 787,7 mii lei. Ponderea cea mai mare revine locațiunii bunurilor patrimoniului public și constituie 2 407,9 mii lei, sau 84,4 la sută, dintre care remise organelor de drept – 1468,8 mii lei (*constituind neachitarea plății pentru chirie, ca urmare a nerespectării obligațiilor contractuale de către: ÎI „Cebotareva Tatiana” – 171,0 mii lei, SRL „Cuptorul Fermecat” – 32,8 mii lei, SRL „Cafelica–Stil” – 958,9 mii lei, Liceul „Elitex” – 194,7 mii lei, ÎI „Pîslari Ghenadie-Service” – 88,8 mii lei, și alții – 22,6 mii lei*) și încasări de la prestarea serviciilor cu plată – 589,2 mii lei (*plata părinților pentru fregventarea instituțiilor extrașcolare și plata pentru apartamente privatizate ș.a.*).

**4.2.** Creanțele la compartimentul „Cheltuieli” au constituit – 28 765,2 mii lei. Ponderea cea mai mare revine serviciilor termoenergetice – 26 962,8 mii lei, sau 93,7 la sută și apa – 1 635,9 mii lei sau 5,6 la sută.

**4.3.** Datoriile la compartimentul „Cheltuieli” au constituit – 99 816,5 mii lei, dintre care datorii curente formate în luna decembrie 2023 în sumă de 70 725,4 mii lei.

Ponderea cea mai mare a datoriilor revine:

- plăților pentru remunerarea muncii angajaților, conform statelor și plăților aferente – 48 287,7 mii lei, sau 48,4 la sută;
- serviciilor – 15 774,0 mii lei, sau 15,8 la sută (*servicii termoenergetice – 8 500,2 mii lei, sau 8,5 la sută, servicii de reparatii curente – 1 462,9 mii lei, sau 1,5 la sută,*

*servicii neatribuite altor aliniate (contul 222990) – 5115,7 sau 5,1 la sută, procurarea produselor alimentare – 917,1 mii lei, sau 0,9 la sută;*

- subvențiilor – 16051,3 mii lei sau 14,5 la sută;
- granturi acordate beneficiarilor în interiorul țării – 18 272,0 mii lei sau 18,3 la sută;
- activelor nefinanciare – 10 207,3 mii lei, sau 10,2 la sută (*reparații capitale ale clădirilor și construcțiilor speciale – 8529,5 mii lei, sau 8,5 la sută, și procurarea produselor alimentare – 917,1 mii lei, sau 0,9 la sută*).

**4.4.** Din lipsa lichidităților la compartimentul „Cheltuieli” au fost înregistrate datoriile cu termen de achitare expirat, total în sumă de - 29091,1 mii lei.

Ponderea cea mai mare a datoriilor revine:

- plăților pentru contribuții de asigurări sociale de stat obligatorii – 3 677,5 mii lei;
- serviciilor pentru energia termică – 5 725,6 mii lei;
- subvențiilor – 9 561,3 mii lei;
- granturi acordate beneficiarilor în interiorul țării – 5 777,4 mii lei;
- reparații capitale ale clădirilor – 2 609,6 mii lei.

## **V. Sinteza informației preventive privind rezultatele monitoringului financiar al întreprinderilor municipale pe anul 2023.**

În conformitate cu art.76 al Legii nr.181 din 25.07.2014 privind finanțele publice și responsabilitățile bugetar fiscale și în conformitate cu Hotărârea Guvernului RM nr.56 din 17.01.2018 privind monitoringul financiar al autorităților publice la autogestiune al întreprinderilor de stat/municipale și al societăților comerciale cu capital integral sau majoritar public, Primăria mun.Bălți efectuează monitoringul financiar al activității economico-financiare al întreprinderilor municipale, în scopul consolidării disciplinei financiare și al sporirii eficienței utilizării patrimoniului public.

Monitoringul financiar pe perioada anului 2023 au fost expuse 10 întreprinderi municipale.

Tabelul 1

Denumirea întreprinderii municipale	2022 mii lei					2023 mii lei					2023 în comparație cu 2022									
	Total venituri	Venituri din vânzări	Total cheltuieli	Cheltuieli de personal privind remunerarea muncii plan 2023	Profit net (pierdere netă) al perioadei de gestiune	Total venituri	Venituri din vânzări	Total cheltuieli	Cheltuieli de personal privind remunerarea a muncii	Profit net (pierdere netă) al perioadei de gestiune	Veniturile Totale		Veniturile din vânzări		Cheltuieli Totale		Cheltuieli de personal privind remunerarea muncii		Profit net (pierdere nete) al perioadei de gestiune	
											suma(+)	%	suma(+)	%	suma(+)	%	suma(+)	%	suma(+)	%
ÎM "Direcția de Troleibuze"	87 858,8	76 044,8	93 598,2	35 289,8	-5 739,4	114 995,0	104 085,7	105 462,7	42 965,9	9 532,3	27 136,2	130,9	28 040,9	136,9	11 864,5	112,7	7 676,1	121,8	15 271,8	-166,1
ÎM Hotelul "Bălți"	10 683,6	10 223,2	6 361,3	1 890,7	4 322,4	7 168,0	6 570,9	6 649,5	2 256,4	518,5	-3 515,6	67,1	-3 652,3	64,3	288,2	104,5	365,7	119,3	-3 803,9	12,0
ÎM "Gospodăria Locativ Comunală Bălți"	35 596,5	35 543,8	35 555,9	17 778,0	40,6	41 931,3	41 931,3	39 619,6	22 581,9	2 311,7	6 334,8	117,8	6 387,5	118,0	4 063,7	111,4	4 803,9	127,0	2 271,1	5 693,8
ÎM "Asociația piețelor"	24 317,7	15 338,6	26 606,7	8 251,3	-2 289,0	26 129,9	16 139,6	26 903,1	9 019,2	-773,2	1 812,2	107,5	801,0	105,2	296,4	101,1	767,9	109,3	1 515,8	33,8
ÎM "Direcția Reparații și Construcții Drumuri Bălți"	62 133,5	53 300,5	62 497,8	19 723,2	-364,3	59 316,7	55 544,7	58 857,2	22 834,2	-459,5	-2 816,8	95,5	2 244,2	104,2	-3 640,6	94,2	3 111,0	115,8	823,8	-126,1
ÎM "Amenajarea Teritoriului și Spații Verzi"	34 738,8	34 340,5	34 711,5	19 240,5	27,3	39 701,1	37 918,5	39 666,6	23 189,4	34,5	4 962,3	114,3	3 578,0	110,4	4 955,1	114,3	3 948,9	120,5	7,2	126,3
ÎM "Aprovi zionare"	19 729,5	19 708,6	19 680,9	4 740,0	48,6	24 856,7	24 831,9	24 727,0	5 960,4	129,7	5 127,2	126,0	5 123,3	126,0	5 046,1	125,6	1 220,4	125,7	81,0	266,5
Capitale Comandatar Unic"	6 223,1	1 091,3	6 631,9	1 432,2	-408,8	4 528,1	1 142,7	5 073,0	1 170,5	-544,9	-1 695,0	72,8	51,4	104,7	-1 558,9	76,5	-261,7	81,7	-136,1	133,3
ÎM "Biroul arhitectură și sistem atizare"	1 019,6	1 017,6	1 262,9	789,0	-243,3	1 299,6	1 299,6	1 133,0	653,6	166,6	280,0	127,5	282,0	127,7	-129,9	89,7	-135,4	82,8	409,9	-68,5
ÎM C.S.L. "Limba Noastră"	682,9	681,2	671,4	448,7	11,4	812,7	812,7	801,9	568,8	10,8	129,8	119,0	131,5	119,3	130,5	119,4	120,1	126,8	-0,6	94,5
Total	282 984,0	247 290,1	287 578,5	109 583,4	-4 594,5	320 739,1	290 277,6	308 893,6	131 200,3	11 845,5	37 755,1	113,3	42 987,5	117,4	21 315,1	107,4	21 616,9	119,7	16 440,0	-257,8

**5.1.** Conform situațiilor financiare și rapoartelor statistice pentru anul 2023, Întreprinderile Municipale au înregistrat venituri totale în mărime de 320 739,1 mii lei, sau cu 37 755,1 mii lei mai mult față de anul precedent. Această majorare a fost condiționată de dinamica pozitivă a veniturilor din vânzări, ce alcătuiește 90,5 la sută din totalul veniturilor perioadei de gestiune.

Creșterea veniturilor înregistrate în anul 2023 (37 755,1 mii lei), este în principal influențată de majorarea transferurilor de la bugetul local (12 949,5 mii lei), semnalând dependența continuă de sprijinul financiar, al transferurilor bugetare.

Implementarea unor strategii de diversificare a veniturilor și optimizare a eficienței ar putea contribui la reducerea dependenței de transferuri bugetare și la consolidarea situației financiare a acestor întreprinderi.



**Analiza transferurilor alocate Întreprinderilor Municipale de la bugetul local**

Denumirea	Anul 2021	Anul 2022			Anul 2023			Devieri Executat a. 2023 în raport cu Executat a. 2022
	Executat	Aprobat	Precizat	Executat	Aprobat	Precizat	Executat	
1	2	3	4	5	6	7	8	9=8-5
Total ÎM "Direcția de Troleibuze"	45 146,30	52 319,30	44 903,60	44 903,60	47 920,00	46 935,90	46 935,90	2 032,30
Total ÎM "DCCC Unic"	4 664,50	6 120,50	5 120,50	4 413,50	4 900,00	6 392,40	6 387,90	1 974,40
Total ÎM "GLC Bălți"	7 800,00	9 129,30	7 784,20	6 695,20	6 500,00	7 870,50	7 860,40	1 165,20
Total ÎM "AT și SV"	31 700,00	33 430,40	35 759,50	35 407,20	33 700,00	34 425,00	34 425,00	-982,20
Total ÎM "DRCD Bălți "	26 504,90	18 220,00	20 843,40	18 050,20	21 200,00	26 810,10	26 810,00	8 759,80
<b>Total general</b>	<b>115 815,70</b>	<b>119 219,50</b>	<b>114 411,20</b>	<b>109 469,70</b>	<b>114 220,00</b>	<b>122 433,90</b>	<b>122 419,20</b>	<b>12 949,50</b>

Din numărul total de Întreprinderi Municipale, trei întreprinderi au înregistrat o scădere a veniturilor totale comparativ cu perioada anului precedent (ÎM „Direcția Reparații și Construcții Drumuri Bălți”, ÎM Hotelul „Bălți”, ÎM "Direcția Construcții Capitale Comanditar Unic"). Veniturile totale ale celorlalte 7 Întreprinderi Municipale au fost în creștere, în sumă de 45 782,5 mii lei. O poziție dominantă în structura veniturilor totale o dețin: ÎM „Direcția de Troleibuze”, ÎM „Direcția Reparații și Construcții Drumuri Bălți” și ÎM „Gospodăria Locativ Comunală Bălți”.

Acestea împreună dețin 67,4 la sută din veniturile totale, înregistrate de către cele 7 Întreprinderi Municipale.

Din numărul total de Întreprinderi Municipale, la 9 întreprinderi au crescut veniturile din vânzări cu 42 987,5 mii lei, față de anul 2022.


**5.2.** Cheltuielile totale, suportate de către Întreprinderile Municipale pentru anul 2023, s-au majorat cu 21 315,1 mii lei, respectiv cu 7,4 la sută față de anul 2022. Această majorare a fost condiționată de creșterea costului vânzărilor, ce alcătuiește 81,02 la sută din totalul cheltuielilor perioadei de gestiune. Per total pe întreprinderile municipale, ritmul creșterii veniturilor din vânzări (17,4 la sută) depășește cu 7,6 la sută ritmul creșterii costului vânzărilor (9,8 la sută). Concomitent, în structura cheltuielilor -11,4 la sută revine cheltuielilor administrative -4,0 la sută cheltuielilor financiare -2,4 la sută cheltuielilor de distribuire -0,8 la sută cheltuielilor cu active imobilizate și excepționale -0,4 la sută alte cheltuieli din activitatea operațională.

Pe perioada anului 2023, cheltuielile de distribuire au crescut cu 1 759 mii lei, cheltuielile administrative cu 2 492 mii lei. S-au micșorat cu 2 775,0 mii lei cheltuielile financiare și alte cheltuieli din activitatea operațională cu 1 232 mii lei, cheltuielile cu active imobilizate și excepționale cu 789 mii lei.

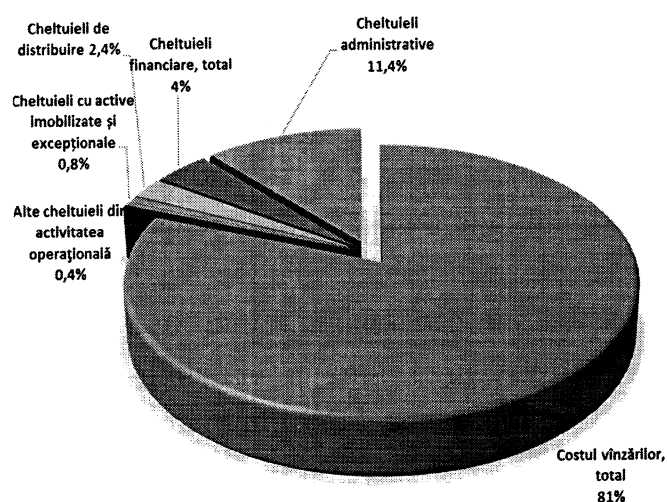
În anul 2023, cheltuielile de personal privind remunerarea muncii angajaților Întreprinderilor Municipale au constituit 131 200,3 mii lei și s-au majorat cu 19,7 la sută, sau cu 21 616,9 mii lei mai mult față de anul precedent.

La 8 Întreprinderi Municipale (ÎM „Direcția de Troleibuze”, ÎM Hotelul „Bălți”, ÎM „Gospodăria Locativ Comunală Bălți”, ÎM „Asociația piețelor”, ÎM „Direcția Reparații și Construcții Drumuri Bălți”, ÎM Amenajarea Teritoriului și Spații Verzi”, ÎM „Aprovizionare” și ÎM C.S.L. „Limba Noastră”) s-a înregistrat o creștere a cheltuielilor de personal. Cea mai mare creștere a fost înregistrată la ÎM „Direcția de Troleibuze” cu 7 676,1 (21,8 la sută), ca rezultat al majorării salariului mediu al unui angajat. Însă, în cadrul a 2 Întreprinderi Municipale (ÎM "Direcția Construcții Capitale Comanditar Unic", ÎM "Biroul arhitectură și sistematizare") s-a înregistrat o scădere a cheltuielilor de personal.

**Structura veniturilor Întreprinderilor Municipale pe anul 2023**



**Structura cheltuielilor Întreprinderilor Municipale pe anul 2023**



**5.3.** Ca urmare a evoluției veniturilor și cheltuielilor totale, pe anul 2023, Întreprinderile Municipale au înregistrat profit în mărime de 11 845,5 mii lei, comparativ cu anul precedent în care au fost înregistrate pierderi nete în mărime de 4 594,5 mii lei.

Deși întreprinderile municipale au înregistrat o îmbunătățire semnificativă în privința profitului în 2023, este esențial să se abordeze eficient problema eficienței operaționale și să se exploreze modalități de diversificare a veniturilor pentru a asigura o creștere sustenabilă pe termen lung.

*Tabelul 3*

**Situația financiară a întreprinderilor municipale pe anii 2023-2022**

Anul	Numărul întreprinderilor municipale, supuse analizei	Au activat cu pierderi			Au activat cu profit		
		numărul întreprinderilor municipale	ponderea, %	suma, mii lei	numărul întreprinderilor municipale	ponderea, %	suma, mii lei
2022	10	5	67,0	9 044,9	5	33,0	4 450,4
2023	10	2	9,1	1 318,1	8	90,9	13 163,6

Analizând datele tabelului, se atestă, că pierderile nete înregistrate de Întreprinderile Municipale s-au micșorat de la 9 044,9 mii lei, în anul 2022, la 1 318,1 mii lei, în anul 2023,

pe când profitul net s-a majorat de la 4 450,4 mii lei în anul 2022, la 13 163,6 mii lei în anul 2023.

Comparativ cu anul 2022, se atestă o îmbunătățire a indicatorilor rezultatului financiar, majorându-se ponderea Întreprinderilor Municipale, ce au activat cu profit (de la 33,0 la sută până la 90,9 la sută) și micșorându-se ponderea Întreprinderilor Municipale, ce au activat cu pierderi nete (de la 67,0 la sută până la 9,1 la sută).

Din numărul total de Întreprinderi Municipale, cele mai mari profituri au înregistrat ÎM „Direcția de Troleibuze” - 9 532,3 mii lei și ÎM „Gospodăria Locativ Comunală Bălți” - 2 311,7 mii lei. În urma analizei detaliate a situațiilor financiare a acestor întreprinderi s-a identificat că un procent semnificativ al profitului obținut în perioada recentă provine din subvențiile din bugetul municipal.

## **NOTĂ INFORMATIVĂ**

### ***la proiectul de decizie a Consiliului municipal „Cu privire la aprobarea Raportului anual privind executarea bugetului municipal Bălți, pentru anul 2023”***

<b>1. Denumirea autorului și, după caz, a participanților la elaborarea proiectului</b>
Proiectul de decizie a fost elaborat de către Direcția Generală Financiar-Economică.
<b>2. Condițiile ce au impus elaborarea proiectului de act normativ și finalitățile urmărite</b>
Proiectul de decizie a fost elaborat în conformitate cu următoarele Legi și acte normative: - Legea Republicii Moldova nr.436-XVI din 28.12.2006 privind administrația publică locală; - Legea Republicii Moldova nr.181 din 25.07.2014 privind finanțele publice și responsabilitățile bugetar-fiscale; - Legea Republicii Moldova nr.397-XV din 16.10.2003 privind finanțele publice locale. Finalitățile urmărite prin adoptarea actului respectiv, constă în informarea Consiliului Municipal despre rezultatul executării bugetului municipal pe anul 2023 și factorii care au influențat la valorificarea mijloacelor planificate, la fel și de a asigura transparența în gestionarea și utilizarea eficientă a resurselor bugetare de către instituțiile publice.
<b>3. Descrierea gradului de compatibilitate pentru proiectele care au ca scop armonizarea legislației naționale cu legislația Uniunii Europene</b>
Proiectul de decizie este elaborat în conformitate cu legislația în vigoare a Republicii Moldova
<b>4. Principalele prevederi ale proiectului și evidențierea elementelor noi</b>
Aprobarea „Raportului anual privind executarea bugetului municipal Bălți pentru 2023” conform lit.n <sup>3</sup> ) alin.(2) art.14 al Legii Republicii Moldova nr.436-XVI din 28.12.2006 privind administrația publică locală, lit.d) alin.2 art.47 al Legii nr.181 din 25.07.2014 privind finanțele publice și responsabilitățile bugetar-fiscale, alin.(3), art.31 al Legii nr.397-XV din 16.10.2003 privind finanțele publice locale cu modificările și completările ulterioare.
<b>5. Fundamentarea economico-financiară</b>
Proiectul de decizie a fost elaborat în baza: lit.n <sup>3</sup> ) alin.(2) art.14 al Legii Republicii Moldova nr.436-XVI din 28.12.2006 privind administrația publică locală, lit.d) alin.2 art.47 al Legii nr.181 din 25.07.2014 privind finanțele publice și responsabilitățile bugetar-fiscale, alin.(3), art.31 al Legii nr.397-XV din 16.10.2003 privind finanțele publice locale cu modificările și completările ulterioare și nu necesită cheltuieli suplimentare.
<b>6. Modul de încorporare a actului normativ în vigoare</b>
Proiectul de decizie nu introduce modificări în legislația în vigoare de bază.
<b>7. Avizarea și consultarea publică a proiectului</b>
Proiectul de decizie nu necesită o coordonare și o dezbatere publică.

**Șef Direcție Generală Financiar-Economică**



**Vera RUSU**