

ИНФОРМАЦИЯ
ОБ ИСПОЛНЕНИИ МУНИЦИПАЛЬНОГО
БЮДЖЕТА БЭЛЦЬ
ЗА 1-ОЕ ПОЛУГОДИЕ 2023 ГОДА



МУН.БЭЛЦЬ 2023

Оглавление

I. Введение.....	2
II. ДОХОДНАЯ ЧАСТЬ МУНИЦИПАЛЬНОГО БЮДЖЕТА.....	3
III. РАСХОДНАЯ ЧАСТЬ МУНИЦИПАЛЬНОГО БЮДЖЕТА БЭЛЦЬ	7
III.1. Основные показатели расходной части.....	7
III.2. Исполнение муниципального бюджета в функциональном аспекте.	8
III.3. Исполнение расходов муниципального бюджета в экономическом аспекте бюджетной классификации.....	12
IV. ПУБЛИЧНЫЙ ДОЛГ	13
V. ДЕБИТОРСКАЯ И КРЕДИТОРСКАЯ ЗАДОЛЖЕННОСТИ.....	14
VI. СИНТЕЗ ИНФОРМАЦИИ ПО РЕЗУЛЬТАТАМ ФИНАНСОВОГО МОНИТОРИНГА МУНИЦИПАЛЬНЫХ ПРЕДПРИЯТИЙ ЗА I-ОЕ ПОЛУГОДИЕ 2023 ГОДА	14
VII. Выводы.	19

I. Введение

В соответствии с п. п³) ч. (2) ст. 14 Закона о местном публичном управлении №436 от 28.12.2006 года, ст. 31 Закона о местных публичных финансах №397 от 16.10.2003 года и на основании Приказов Министерства Финансов №208 от 24.12.2015 года о бюджетной классификации, №209 от 24.12.2015 года Методологическое руководство по разработке, утверждению и изменению бюджета, №216 от 28.12.2015 года об утверждении Плана счетов бюджетного учета и Методологических норм организации бухгалтерского учета и финансовой отчетности бюджетных учреждений, отчета об исполнении муниципального бюджета за 1-ое полугодие 2023 года представляется на рассмотрение Муниципальному Совету.

Информация включает следующие отчеты и материалы:

- Свод исполнения муниципального бюджета за 1-ое полугодие 2023 года, приложение №1;
- Отчет об исполнении муниципального бюджета за 1-ое полугодие 2023 года согласно экономической классификации, приложение №2;
- Отчет об исполнении бюджетных расходов за 1-ое полугодие 2023 года согласно функциональной классификации, приложение №3;
- Отчет о бюджетных расходах по программам и подпрограммам за 1-ое полугодие 2023 года, приложение №4;
- Информация об исполнении муниципального бюджета за 1-ое полугодие 2023 года.

Муниципальный бюджет на 2023 год утвержден решением муниципального Совета №18/1 от 14.12.2022 года «Об утверждении муниципального бюджета мун. Бэлць на 2023 год» по следующим параметрам:

- доходы – 929 999,9 тыс.леев;
- расходы – 969 178,8 тыс.леев;
- бюджетное сальдо – -39 178,9 тыс.леев.

В течении 1-го полугодия 2023 года в утвержденные показатели вносились изменения с учетом фактического уровня исполнения доходов и необходимости финансового обеспечения отдельных расходов.

Изменения параметров бюджета, подробно излагались в материалах к проектам решений муниципального Совета о внесении изменений в решение муниципального Совета «Об утверждении муниципального бюджета мун. Бэлць на 2023 год».

В результате, по состоянию на 30.06.2023 года объем муниципального бюджета в аспекте уточненных плановых показателей составил:

- по доходам – 934 827,0 тыс.леев;
- по расходам – 975 038,5 тыс.леев;
- бюджетное сальдо – -40 211,5 тыс.леев.

Как итог: доходная часть муниципального бюджета исполнена в сумме 458 845,3 тыс.леев, что составило 49,1% к уровню уточненных плановых показателей, расходная – 466 828,5 тыс.леев или на 47,9%.

Ниже представлена информация о показателях исполнения муниципального бюджета по доходной и расходной части и факторах, на них повлиявших.

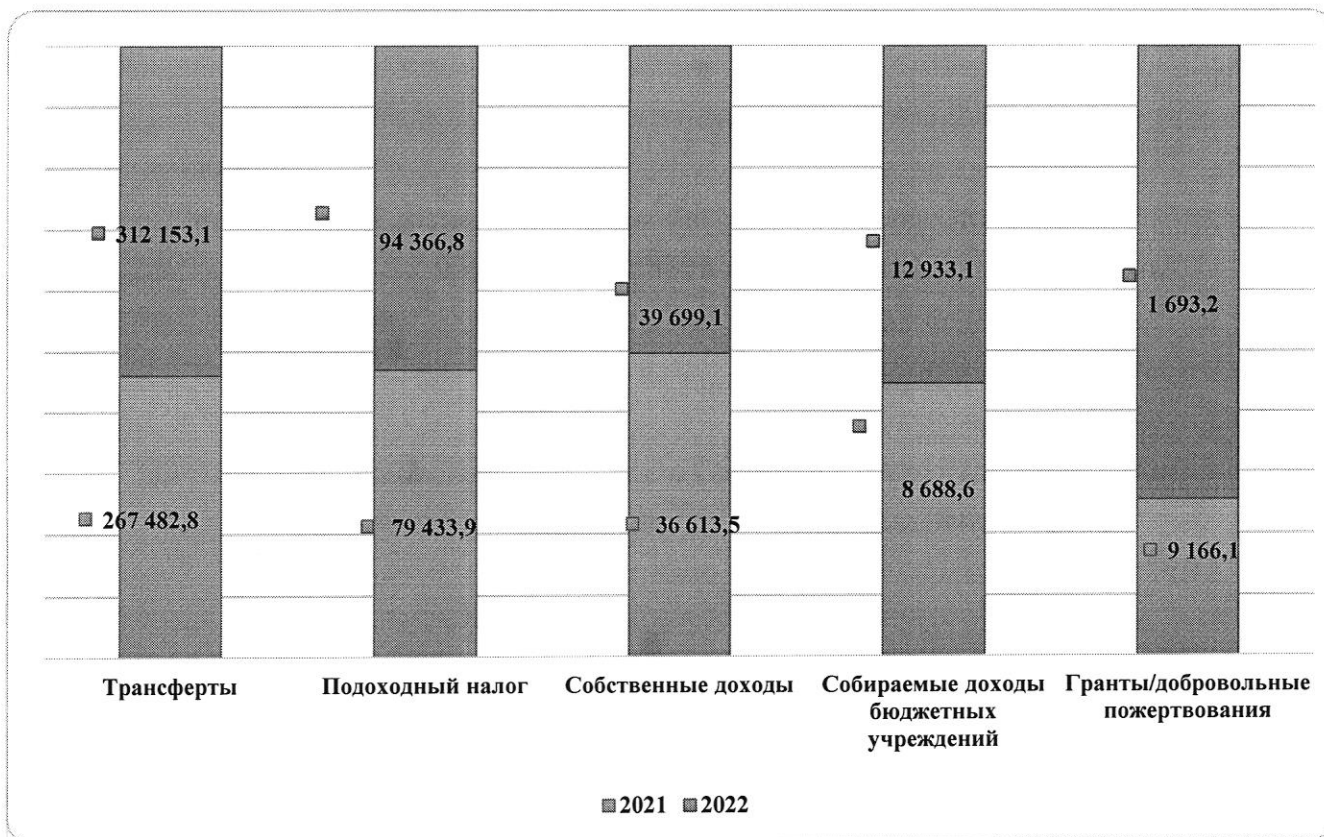
II. ДОХОДНАЯ ЧАСТЬ МУНИЦИПАЛЬНОГО БЮДЖЕТА

Доходная часть муниципального бюджета за 1-ое полугодие 2023 года исполнена в сумме 458 845,3 тыс.леев, что составляет 49,1% от уточненного годового плана. По сравнению с аналогичным периодом прошлого года доходная часть муниципального бюджета увеличилась на 56 520,8 тыс.леев или на 14,0%, в основном за счет увеличения поступлений подоходного налога с физических лиц на 18,8% или на 14 932,8 тыс.леев, а также трансфертов из государственного бюджета на 16,7% или на 44 670,3 тыс.леев.

Структура доходной части бюджета за 1-ое полугодие 2023 года характеризуется следующим образом:

- 68,0% или 312 153,1 тыс.леев - занимают трансферты из государственного бюджета;
- 20,6% или 94 366,8 тыс.леев приходится на отчисления от государственных налогов и сборов;
- 8,2% или 37 699,1 тыс.леев занимают собственные доходы;
- 2,8% или 12 933,1 тыс.леев составили собираемые доходы бюджетных учреждений;
- 0,4 % или 1 693,2 тыс.леев занимают гранты/добровольные пожертвования.

Динамика основных видов доходов муниципального бюджета в 1-ом полугодии 2022-2023 г.г., тыс. леев



• **Собственные доходы** муниципального бюджета, состоящие из налога на недвижимое имущество, платы за предпринимательский патент, сбор за природные ресурсы, частного налога, налога на доходы физических лиц осуществляющих независимую деятельность в сфере торговли, местных сборов и прочих доходов, предусмотренных законодательством, поступили в сумме 37 699,1 тыс. леев или 50,9 % от уточненного годового плана.

По сравнению с аналогичным периодом прошлого года поступления собственных доходов увеличились на 1 085,6 тыс.леев или на 3,0%, а именно по местным сборам и налогу на доходы физических лиц, осуществляющих независимую деятельность в сфере торговли.

Таблица 1. Собственные доходы за 1-ое полугодие 2022-2023 г.г.

(тыс. леев)

Тип доходов	1-ое полугодие 2022	1-ое полугодие 2023	Отклонение	
			+/-	%
Всего собственные доходы	36 613,5	37 966,1	1 085,6	103,0
Налоги на недвижимое имущество	790,1	13 138,5	-651,6	95,3
Плата за предпринимательский патент	2 160,4	1 646,4	-514,0	76,2
Налог на доходы физических лиц, осуществляющих независимую деятельность в сфере торговли	391,6	427,0	35,4	109,0
Сбор за воду	88,1	102,9	14,8	116,8
Приватный налог, поступающий в местный бюджет II уровня	2,5	52,2	49,7	>200
Местные сборы	17 207,3	18 723,8	1 516,5	108,8
Прочие доходы, предусмотренные законодательством	2 973,5	3 608,3	634,8	121,3

Налоги на недвижимое имущество поступили в сумме 13 138,5 тыс. леев или 50,2% от уточненных плановых значений (в сумме 26 159,0 тыс.леев). По сравнению с аналогичным периодом 2022 года, поступления налогов на недвижимое имущество снизились на 651,6 тыс.леев или на 4,7% по причине того, что от 4% до 6% физических лиц игнорируют по разным причинам сроки уплаты налога и уплачивают до 31.12.2023 года.

Сбор за предпринимательский патент поступил в сумме 1 646,4 тыс.леев или 109,8% от годового уточненного плана. По сравнению с соответствующим периодом прошлого года поступления снизились на 514,0 тыс. леев или на 23,8 %.

Налог на доходы физических лиц, осуществляющих независимую деятельность в сфере торговли, поступил в сумме 427,0 тыс. леев или 16,4% от годового уточненного плана в сумме 2 600,0 тыс. леев. По сравнению с соответствующим периодом прошлого года поступления увеличились на 35,4 тыс. леев или на 109,0%.

Местные сборы исполнены в сумме 18 723,8 тыс. леев или на 47,6% по сравнению с уточненным годовым прогнозным показателем. Удельный вес местных сборов составил 4,1% от общего объема доходной части бюджета и 49,70% - от собственных доходов.

По сравнению с аналогичным периодом 2022 года, поступления местных сборов увеличились на 1 516,5 тыс.леев или на 8,8%.

Таблица 2. Динамика местных сборов на 1-ое полугодие 2022-2023 г.г.

(тыс. леев)

Наименование Местных Сборов	1-ое	1-ое	Отклонение	
	полугодие 2022	полугодие 2023	+/-	%
Рыночный сбор	2 292,1	2 393,1	101,0	104,4
Сбор на благоустройство территорий	1 700,8	1 887,8	187,0	111,0
Сбор за оказание пассажирских автотранспортных услуг на территории муниципиев, городов и сел (коммун)	554,9	812,1	257,2	146,4
Сбор за размещение рекламы	11,1	23,8	12,7	214,4
Сбор за рекламные устройства	1 053,5	1 078,7	25,3	102,4
Сбор за парковку автотранспорта	168,0	213,6	45,6	127,1
Сбор за объекты торговли и/или объекты по оказанию услуг	11 276,6	11 781,0	504,3	104,5
Сбор за временное проживание	144,1	510,5	366,4	>200,0
Сбор за использование местной символики	4,6	6,9	2,5	150,0
Сбор за организацию аукционов и лотерей в пределах административно-территориальной единицы	1,6	16,3	14,7	>200,0
Всего:	17 207,3	18 723,8	1 516,5	108,8

Фактические поступления **по прочим доходам**, к которым относятся плата за градостроительные сертификаты и разрешения на строительство или ликвидацию строений, поступающие в местный бюджет II-го уровня (30,2 тыс.леев), аренда земельных участков сельскохозяйственного и несельскохозяйственного назначения (0,9 тыс.леев и 2 570,3 тыс.леев соответственно), штрафы и санкции (102,0 тыс.леев), единый налог для резидентов информационно-технологических парков (10,8 тыс.леев), компенсация за концессию активов и земельных участков, поступающая в местный бюджет II уровня (894,1 тыс.леев), составили 3 608,3 тыс.леев. По сравнению с соответствующим периодом прошлого года поступления увеличились на 634,8 тыс.леев или на 21,3% в основном за счет увеличения поступлений от аренды земельных участков, несельскохозяйственного назначения, поступающих в местный бюджет II уровня.

➤ **Отчисления от государственных налогов и сборов.** Удельный вес отчислений от государственных налогов и сборов в отчетном периоде в муниципальном бюджете составил 20,6 %.

Таблица 3. Подоходный налог с физических лиц

(тыс.леев)

	I полугодие 2022	I полугодие 2023	Отклонение	
			+/-	%
Подоходный налог с физических лиц	79 433,9	94 366,8	14 932,9	118,8

Подоходный налог с физических лиц поступил в сумме 94 366,8 тыс.леев или 56,6% от годовых утвержденных показателей. Данные поступления состоят из подоходного налога, удерживаемый из заработной платы – 88 800,9 тыс.леев, подоходного налога с физических лиц, предъявленный к оплате/уплаченный – 4 714,0 тыс.леев, подоходный налог с физических лиц в области таксомоторных автотранспортных перевозок пассажиров – 393,5 тыс.леев и подоходного налога от операций по сдаче недвижимого имущества во владение и/или пользование – 458,4 тыс.леев.

По сравнению с аналогичным периодом 2022 года поступления подоходного налога с физических лиц увеличились на 118,8% или на 14 932,9 тыс.леев, что объясняется увеличением среднемесячной заработной платы на 17,0% или на 1 542,1 леев по сравнению с прошлым годом.

Положительная динамика поступлений от подоходного налога физических лиц была зарегистрирована из следующих подоходных налогов:

- налог на доходы, удерживаемый из заработной платы на 14 640,1 тыс.леев;
- налог с физических лиц, предъявленный к оплате/уплаченный на 221,3 тыс. леев;
- налог на доходы от операций по сдаче недвижимого имущества во владение и/или пользование на 116,4 тыс.леев.

Трансферты из государственного бюджета. За 1-ое полугодие 2023 года в муниципальный бюджет поступили в сумме 312 153,1 тыс.леев или 46,5% от годового уточненного плана. По сравнению с соответствующим периодом 2022 года поступления трансфертов увеличились на 16,7% или на 44 670,3 тыс.леев.

➤ **Доходы, собираемые бюджетными органами/учреждениями,** состоящие из поступлений от оказания платных услуг (11 049 тыс.леев), платы за имущественный наем объектов (1 429,7 тыс.леев), сбора при покупке иностранной валюты физическими лицами в валютно-обменных кассах (454,4 тыс.леев) и грантов/добровольных пожертвований (1 693,2 тыс.леев), накоплены в сумме

14 626,3 тыс.леев или 65,8% от уточненного годового плана.

Удельный вес доходов, собираемых бюджетными учреждениями в муниципальный бюджет составил 3,2%. По сравнению с аналогичным периодом прошлого года поступления уменьшились на 4 168,0 тыс.леев, в т.ч.:

- сбор при покупке иностранной валюты физическими лицами в валютно-обменных кассах на 184,3 тыс.леев;

- гранты/добровольные пожертвования на 7 472,9 тыс.леев.

В течении 1-го полугодия 2023 года были накоплены **средства от продажи и приватизации имущества публичной собственности** в сумме 4 949,1 тыс.леев.

По сравнению с соответствующим периодом 2022 года данные поступления увеличились на 4 561,2 тыс.леев.

III. РАСХОДНАЯ ЧАСТЬ МУНИЦИПАЛЬНОГО БЮДЖЕТА БЭЛЦЬ

III.1. Основные показатели расходной части

В 2023 году был продолжен процесс формирования и исполнения расходов местных бюджетов в рамках программ, основанных на принципах бюджетирования, ориентированных на результат, что в свою очередь способствовало оптимальному выбору приоритетов в принятии решений о выделении бюджетных средств, в зависимости от результатов, полученных по программам.

За I-ое полугодие 2023 года муниципальный бюджет исполнен по 14 программам, которые включают 34 подпрограммы, а именно:

➤ 5 программ социальной сферы (с 20-ю подпрограммами), на что израсходовано 364 213,4 тыс. леев;

➤ 5 программ экономической сферы (с 8-ю подпрограммами) стоимостью 82 903,7 тыс. леев;

➤ 4 программы в прочих отраслях (с 6-ю подпрограммами) на сумму 19 711,4 тыс. леев.

Расходная часть муниципального бюджета, исполнена в объеме 466 828,5 тыс. леев за счет следующих источников: трансфертов из государственного бюджета в сумме 312 153,1 тыс.леев, доходов муниципального бюджета в сумме – 153 605,1 тыс.леев и добровольных пожертвований на сумму- 1 070,3 тыс.леев.



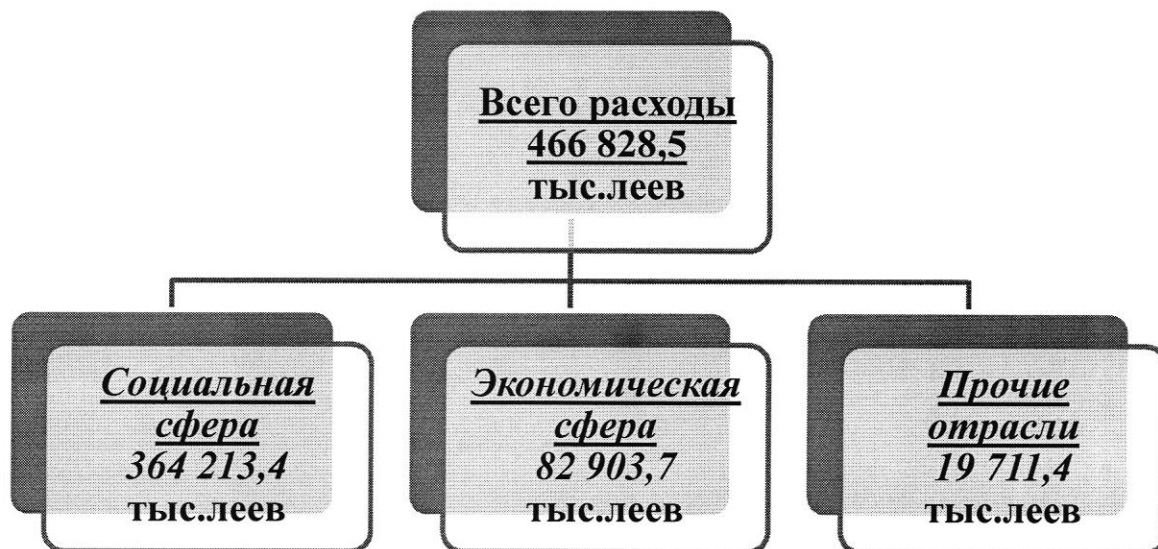
Исполнение расходов по разделам бюджетной классификации соответствует структуре, утвержденной в бюджете на 2023 год.

III.2. Исполнение муниципального бюджета в функциональном аспекте.

Параметры исполнения муниципального бюджета в функциональном аспекте за 2022-2023 годы представлены в следующей таблице.


(тыс. леев)

Наименование	Исполне-но за I-ое полугодие 2022 года тыс.леев	2023 год, тыс.леев			Отклонения		Исполне-ния I-го полугодия 2023 года к уточнен. плану I-го полугодия 2023 года (5:4*100) %	Доля в структуре кассового исполне-ния бюджета 2023 года %
		Утвержде-но	Уточнен-ный план	Исполне-но за первое полугодие	Исполне-ния I-го полугодие 2023 года от исполне-ния I-го полугодия 2022 года (5-2)	Исполне-ния I-го полугодия 2023 года от годового уточнен-ного плана I-го полугодия 2023 года (5-4)		
1	2	3	4	5	6	7	8	9
ВСЕГО-РАСХОДЫ	398 410,0	969 178,8	975 038,5	466 828,5	68 418,5	-508 210,0	47,9	100,0
<i>Социальная сфера</i>	<i>312 817,9</i>	<i>729 770,5</i>	<i>740 335,1</i>	<i>364 213,4</i>	<i>51 395,5</i>	<i>-376 121,7</i>	<i>49,2</i>	<i>78,0</i>
Здравоохранение	310,6	0,0	60,0	60,0	-250,0	0,0	100,0	0,0
Культура, спорт, молодежь, культы и отдых	40 824,6	87 173,9	89 760,5	45 078,5	4 253,8	-44 682,1	50,2	9,7
Образование	247 875,4	588 719,2	591 050,5	287 096,2	39 220,8	-303 954,3	48,6	61,5
Социальная защита	23 807,3	53 877,4	59 464,1	31 978,8	8 171,5	-27 485,3	53,8	6,9
<i>Экономическая сфера</i>	<i>66 823,8</i>	<i>212 076,8</i>	<i>207 684,9</i>	<i>82 903,7</i>	<i>16 079,9</i>	<i>-124 781,2</i>	<i>39,9</i>	<i>17,8</i>
Услуги в области экономики	30 443,9	142 976,8	124 165,0	35 928,5	5 484,6	-88 236,5	28,9	7,7
Охрана окружающей среды	9 363,7	18 700,0	17 772,7	10 541,9	1 178,2	-7 230,8	59,3	2,3
Жилищное и коммунальное хозяйство	27 016,2	50 400,0	65 747,2	36 433,3	9 417,1	-29 313,9	55,4	7,8
<i>Прочие отрасли</i>	<i>18 768,3</i>	<i>27 331,5</i>	<i>27 018,5</i>	<i>19 711,4</i>	<i>943,1</i>	<i>-7 307,1</i>	<i>73,0</i>	<i>4,2</i>
Государственные услуги общего назначения	18 502,4	26 581,5	26 268,5	19 353,7	851,3	-6 914,8	73,7	4,1
Национальная оборона	265,9	750,0	750,0	357,7	91,8	-392,3	47,7	0,1



Содержание учреждений *социальной сферы* и создание условий для их нормального функционирования являлось приоритетным в первом полугодии 2023 года. Поэтому основной объем расходов - на уровне 78,0% или в сумме 364 213,4 тыс.леев был направлен в сферу образования, культуры, здравоохранения, спорта, молодежной политики и социальной защиты.

**Доля расходов социальной сферы в объеме кассового исполнения
муниципального бюджета за 2022 год, %**



В функциональном аспекте доминирующей частью расходов составляет отрасль «Образование», на которую в 1-ом полугодии 2023 года было потрачено 287 096,2 тыс.леев, для отрасли «Культура, спорт, молодежь, культуры и отдых» -45 078,4 тыс.леев, «Социальная защита» -31 978,8 тыс.леев и «Здравоохранение» -60,0 тыс.леев.



Значительная часть расходов социальной сферы (61,5%) составляют расходы на «Образование», которые были освоены в объеме 287 096,2 тыс.леев.

Основную долю расходов по отрасли «Образование» занимают расходы на содержание штатного персонала - 221 812,4 тыс.леев (для 3,0 единиц), на уровне 77,2% или с ростом к прошлому году на 40 869,6 тыс.леев.

Расходы на оплату услуг за термо-энергоресурсы и оплату коммунальных услуг произведены в сумме 33 309,5 тыс.леев, или на 460,8 тыс.леев больше по сравнению с 1-ым полугодием 2022 года (32 848,7 тыс.леев), из-за повышения тарифов.

Для питания 12 665 детей в дошкольных учреждениях и учащихся учреждений общего образования израсходовано 25 184,6 тыс.леев или на 4 486,9 тыс.леев больше по сравнению с предыдущим годом.

Расходы капитального направления: капитальный ремонт и приобретение оборудования профинансированы в сумме 1 895,6 тыс.леев или на 1 444,7 тыс.леев меньше по сравнению с 1-ым полугодием 2022 года.

За счет трансфертов специального назначения были выплачены компенсации по 4,0 тыс.леев для 184 педагогов, на что было израсходовано 736,0 тыс.леев.

На отрасль «Культура, спорт, молодежь, культуры и отдых» в 1-ом полугодии 2023 года профинансировано 45 078,4 тыс.леев.

На содержание учреждений в области культуры: библиотек, музея, Муниципального Дворца Культуры, Центра Молодежи, прочих учреждений и мероприятий израсходовано 15 122,9 тыс.леев, из которых на оплату труда работников – 11 851,4 тыс.леев, товары и услуги – 2 434,8 тыс.леев, в т.ч. энергетические услуги – 485,0 тыс.леев, социальные выплаты- 32,8 тыс.леев, основные средства- 165,3 тыс.леев, запасы оборотных материалов -638,6 тыс.леев.

Также был реализован проект «Реабилитация и модернизация Музея Истории и Этнографии мун. Бэлць» за счет средств Агенства Регионального Развития Север. В тоже время вклад местных органов власти составил 334,2 тыс.леев.

Посредством данного проекта предлагается реконструкция, благоустройство и поиск новых помещений для Музея Истории и Этнографии мун. Бэлць. Таки образом, будут привлекаться новые посетители, появятся новые возможности партнерства с

учебными заведениями мун.Бэлць и близлежащих регионов, что будет способствовать популяризации культуры.

В рамках программы по развитию спорта из бюджета профинансировано 28 467,9 тыс.леев, в том числе: по спортивным школам – 23 627,2 тыс.леев, на проведение спортивных мероприятий – 4 840,7 тыс.леев. Из общей суммы расходов на содержание персонала израсходовано-17 869,3 тыс.леев, товары и услуги – 5 468,9 тыс.леев (в т.ч. на энергетические услуги- 3 472,3 тыс.леев), социальные выплаты - 170,4 тыс.леев (в т.ч. на денежные компенсации педагогам – 112,0 тыс.леев), субвенции- 4 305,0 тыс.леев, на основные средства- 115,4 тыс.леев и запасы оборотных материалов- 538,9 тыс.леев. В пяти спортивных школах занималось 3,8 тыс.детей в 258-и группах.

На программу «Молодежь» было утверждено 2 460,0 тыс.леев (за счет собственных средств) и было израсходовано 1 487,7 тыс.леев (в т.ч. 50,0 тыс.леев за счет трансфертов специального назначения).

Данные расходы были распределены на персонал- 1 149,9 тыс.леев, товары и услуги- 275,8 тыс.леев, социальные выплаты -2,1 тыс.леев, прочие расходы -234,0 тыс.леев и запасы оборотных материалов – 66,0 тыс.леев.

В молодежных центрах заняты 621 бенефициар.

В отрасли «Социальная защита» на конец 1-го полугодия 2023 года функционировало 20 учреждений, из которых 7 социальных центров и 13 служб для оказания социальных услуг различного направления. За отчетный период было уточнено 59 464,1 тыс.леев и израсходовано 31 978,8 тыс.леев или 53,7% от уточненного плана.

За счет финансовых средств были выплачены:

- компенсации лицам с ограниченными возможностями на оплату услуг транспорта на сумму 2 944,8 тыс.леев (для 4,8 бенефициара);
- ежедневные пособия по 20 леев (в праздничные дни и дни рождения: соответственно по 119 лея и 167 леев) - 75 детям, находящимся без опеки и попечительства и, бенефициарам социального центра «Drumul spre Casă». На эти цели израсходовано 306,1 тыс.леев;
- ежемесячные пособия 215 детям из числа усыновленных и опекаемых на общую сумму 2 202,5 тыс.леев;
- компенсации молодым специалистам в области образования в сумме 40,0 тыс.леев для 1-го педагога.

Через сеть социальных столовых предоставлялись услуги по питанию для социально-уязвимых слоев населения. Также были предоставлены бесплатные обеды для граждан, прикованных к постели, для 329 пенсионеров. Общая сумма расходов составила 454,0 тыс.леев.

В соответствии с Решениями Муниципального Совета Бэлць была выделена материальная помощь 471 жителю муниципия за счет Резервного Фонда Примэрии на сумму 162,5 тыс.леев на лечение 76 жителям муниципия.

В течении 2023 года для отрасли «Здравоохранение» было уточнено- 60,0 тыс.леев и освоено в таком же объеме.

Исполнение расходов на содержание объектов и оплату услуг *экономического сектора* сложилось в сумме 82 903,7 тыс.леев, которые занимают в объеме бюджета 17,8%.



В течение отчетного периода было профинансировано на:

- ✓ «Услуги в области экономики» – 35 928,5 тыс.леев или 28,9% от уточненного плана;
- ✓ «Охрану окружающей среды» – 10 541,9 тыс.леев или 59,3% от уточненного плана;
- ✓ «Жилищное и коммунальное хозяйство» – 36 433,3 тыс.леев или 55,4% от уточненного плана.

По сравнению с предыдущим годом расходы экономического сектора увеличились на 24,0% или 16 079,9 тыс.леев.

Финансирование *прочих отраслей* в структуре муниципального бюджета сложилось на уровне 4,2% или в сумме 19 711,4 тыс.леев.

По *государственным услугам общего назначения* израсходовано 19 353,7 тыс.леев, национальной обороне (Военный Центр) – 357,7 тыс.леев.

III.3. Исполнение расходов муниципального бюджета в экономическом аспекте бюджетной классификации.

Значительную сумму в объеме кассового исполнения муниципального бюджета за 1-ое полугодие 2023 года составляют расходы на персонал работников муниципальных бюджетных учреждений – 283 414,0 тыс.леев, что составляет 60,6% тыс.леев из всего объема расходов, предусмотренных законодательством по оплате труда.

Исполнение муниципального бюджета за 2022-2023 годы в аспекте экономической классификации

Наименование	Исполнено 2022 год, тыс. леев	2023, тыс. леев			Отклонение, тыс. леев		Исполнение 2023 года к уточненному плану 2023 года, % (5:4*100)	Доля в структуре исполнения 2023 года, %
		Утверждено	Уточненный план	Исполнено	Исполнение 2023 года к исполнению 2022 года, (5-4)	Исполнение 2023 года к уточненному у плану 2023 года, (5-4)		
1	2	3	4	5	6	7	8	9
Всего расходы и нефинансовые активы (2+3), в т.ч.	398 410,0	969 178,8	975 038,5	467 828,4	69 418,4	-507 210,1	48,0	100,0
1. Расходы(КОД 2) в т.ч.:	368 405,3	818 181,0	840 812,2	439 032,7	70 627,4	-401 779,5	52,2	93,8
1.1. Расходы на персонал (21)	230 038,9	526 155,0	532 555,0	283 414,0	53 375,1	-249 141,0	53,2	60,6
1.2. Товары и услуги (22) в т.ч.:	59 213,2	127 800,9	143 787,7	64 334,1	5 120,9	-79 453,6	44,7	13,8
энергетические и коммунальные и услуги (2221)	41 939,3	86 172,4	85 644,9	40 762,6	-1 176,7	-44 882,3	47,6	8,7
1.3. Проценты (24)	1 752,1	13 543,5	13 243,5	3 957,0	2 204,9	-9 286,5	29,9	0,8
1.4. Субвенции (25)	61 696,2	119 720,0	55 010,0	31 098,3	-30 597,9	-23 911,7	56,5	6,6
1.5. Гранты (26)	0,0	0,0	61 807,2	41 927,9	41 927,9	-19 879,3	67,8	9,0
1.6. Социальные выплаты (27)	12 327,9	29 217,2	31 812,9	12 123,1	-204,8	-19 689,8	31,1	2,6
1.7. Прочие расходы (28)	3 377,0	1 744,4	2 595,9	2 178,3	-1 198,7	-417,6	83,9	0,5
2. Нефинансовые активы (КОД 3), в т.ч.:	30 004,7	150 997,8	134 226,3	28 795,7	-1 209,0	-105 430,6	21,5	6,2
2.1. Основные средства (31)	12 835,1	130 629,0	113 261,6	13 755,4	920,3	-99 506,2	12,1	2,9
2.2. Запасы оборотных материалов (33)	17 169,6	42 348,9	42 944,8	19 925,5	2 755,9	-23 019,3	46,4	4,3
2.3. Непроизведенные активы (37)	0,0	-21 980,1	-21 980,1	-4 885,2	-4 885,2	17 094,9	22,2	-1,0

На оплату товаров и услуг направлено 64 334,1 тыс.леев или 13,8% из общего объема бюджета, из которых: на оплату энергетических и коммунальных услуг – 40 762,6 тыс.леев.

На проценты и субвенции муниципальный бюджет израсходовал 3 957,0 тыс.леев и 31 098,3 тыс.леев соответственно, на предоставленные гранты- 41 927,9 тыс.леев, на социальные выплаты – 12 123,1 тыс.леев, на прочие расходы –2 178,3 тыс.леев, нефинансовые активы – 28 795,7 тыс.леев (в т.ч. затраты на основные средства составили -13 755,4 тыс.леев и на оборотные средства – 19 925,5 тыс.леев).

IV. ПУБЛИЧНЫЙ ДОЛГ

- Всего публичный долг на 30.06.2023 года составил 179 314,9 тыс. леев, из них:
- по гарантиям муниципальным предприятиям – 121 182,0 тыс. леев;
 - по кредиту от финансовых организаций – 58 132,9 тыс. леев.

Государственный долг по гарантиям, предоставленным муниципальным предприятиям, характеризуется следующими данными:

- МП «Regia Apă Canal Bălți» 3 937 029,25 \$ США – 71 958,7 тыс.леев;
- МП «Direcția Troleibuze Bălți»- 2 464 988,04 € ЕВРО –49 223,3 тыс.леев;
- Курс BNM на 30.06.2023 года:
- ❖ 1\$ США – 18,2774 леев;

❖ 1€ ЕВРО – 19,9690 леев.

Исполнение гарантийных обязательств по кредитам осуществлялось муниципальными предприятиями самостоятельно.

Государственный долг, связанный с кредитом, полученным от финансовых учреждений, составляет:

- кредит, полученный примэрией мун. Бэлць от "Mobiasbanca" OTP Group S.A. на развитие дорог в мун. Бэлць - 29 725,4 тыс. леев (договорная сумма 60,0 млн. леев);

- кредит, полученный примэрией мун. Бэлць от ВС Moldindconbank S.A. для покрытия временного кассового разрыва - 12 000,0 тыс. леев;

- кредит, полученный примэрией мун. Бэлць от ВС Moldindconbank S.A. на развитие дорог в мун. Бэлць – 16 407,5 тыс. леев.

V. ДЕБИТОРСКАЯ И КРЕДИТОРСКАЯ ЗАДОЛЖЕННОСТИ

За 1-ое полугодие 2023 года расходная часть составила – 1 053,8 тыс.леев. наибольший удельный вес составляет аванс по оплате за теплоэнергетические услуги – 586,2 тыс. леев, транспортные услуги- 184,3 тыс.леев (платежи осуществлялись посредством почтой Молдовы), прочие расходы- 185,7 тыс.леев.

Задолженность по расходам за отчетный период составила 71 280,3 тыс.леев, которая характеризует долги за июнь текущего года. Наиболее значительные: по оплате труда – 41 763,6 тыс.леев; по оплате за теплоэнергетические услуги -6 420,2 тыс.леев, по субвенциям- 1 683,7 тыс.леев, по текущим грантам- 4 027,4 тыс.леев, по услугам других направлений – 4 451,2 тыс.леев, на приобретение продуктов питания– 1 560,8 тыс.леев тыс.леев.

VI. СИНТЕЗ ИНФОРМАЦИИ ПО РЕЗУЛЬТАТАМ ФИНАНСОВОГО МОНИТОРИНГА МУНИЦИПАЛЬНЫХ ПРЕДПРИЯТИЙ ЗА I-ОЕ ПОЛУГОДИЕ 2023 ГОДА

В соответствии со ст.76 Закона № 181 от 25.07.2014 г. о публичных финансах и бюджетно-налоговой ответственности и Постановлением Правительства Республики Молдова №56 от 17.01.2018 года об утверждении Положения о финансовом мониторинге публичных органов на самоуправлении, государственных/ муниципальных предприятий и коммерческих обществ с полностью или преимущественно публичным капиталом, примэрия мун. Бэлць осуществляет финансовый мониторинг хозяйственно-финансовой деятельности муниципальных предприятий с целью укрепления финансовой дисциплины и повышения эффективности использования публичного имущества. В течение I- го полугодия 2023 года финансовый мониторинг осуществлялся на 10 муниципальных предприятиях.

Наименование муниципального предприятия	I полугодия 2022 года, тыс. леев					I полугодия 2023 года, тыс. леев					отклонения I полугодия 2023 года по сравнению с I полугодия 2022 года									
	общие доходы	доходы от продаж	Общие расходы	расходы персонала на оплату труда	чистая прибыль (чистый убыток) отчетного периода	общие доходы	доходы от продаж	Общие расходы	расходы персонала на оплату труда	чистая прибыль (чистый убыток) отчетного периода	общие доходы		доходы от продаж		Общие расходы		расходы персонала на оплату труда		чистая прибыль (чистый убыток) отчетного периода	
											сумма (+/-)	%	сумма (+/-)	%	сумма (+/-)	%	сумма (+/-)	%	сумма (+/-)	%
IM "Direcția de Troleibuz"	42 984,1	37 755,1	42 948,7	17 575,4	35,5	57 560,6	51 480,6	52 631,9	21 219,0	4 928,8	14 576,5	133,9	13 725,6	136,4	9 683,2	122,5	3 643,6	120,7	4 893,3	13 896,0
IM Hotelul "Bălți"	4 048,4	4 039,8	1 755,2	1 890,7	2 293,2	4 386,1	3 882,1	4 110,4	1 190,2	275,8	337,7	108,3	-157,7	96,1	2 355,1	234,2	-700,5	63,0	-2 017,4	12,0
IM "Gospodăria Locativ Comunală Bălți"	17 063,6	17 010,9	16 541,7	8 177,2	521,8	20 068,5	20 068,5	16 823,4	10 549,5	3 245,1	3 004,9	117,6	3 057,7	118,0	281,7	101,7	2 372,3	129,0	2 723,3	621,9
IM "Asociația prețelor"	11 973,0	7 511,4	12 198,3	4 173,9	-225,3	12 858,3	7 807,2	13 820,0	4 627,8	-961,7	885,3	107,4	295,8	103,9	1 621,6	113,3	453,9	110,9	-736,4	426,8
IM "Direcția Reparații și Construcții Drumuri Bălți"	32 286,1	26 927,2	32 925,1	10 082,1	-639,0	30 647,7	28 586,9	30 280,4	10 968,0	367,3	-1 638,4	94,9	1 659,7	106,2	-2 644,7	92,0	885,9	108,8	1 006,3	-57,5
IM "Amenajarea Teritoriului și Spații Verzi"	17 464,4	17 309,1	16 753,5	9 483,8	710,9	20 544,3	20 251,7	19 895,6	11 687,8	648,7	3 079,9	117,6	2 942,5	117,0	3 142,1	118,8	2 204,0	123,2	-62,2	91,2
IM "Aprozi zionare"	9 440,0	9 429,1	9 209,3	2 124,9	230,7	13 024,1	13 004,9	12 948,1	2 883,9	76,0	3 584,1	138,0	3 575,8	137,9	3 738,8	140,6	759,0	135,7	-154,8	32,9
IM "Direcția Construcții Capitale Comandatar Unic"	2 531,2	239,7	3 260,3	747,7	-729,1	2 275,9	124,1	3 042,5	546,7	-766,6	-255,3	89,9	-115,6	51,8	-217,8	93,3	-201,0	73,1	-37,5	105,1
IM "Biroul arhitectural și sistem atizare"	546,6	546,6	690,8	430,6	-144,2	555,0	555,0	536,8	310,2	18,2	8,4	101,5	8,4	101,5	-154,0	77,7	-120,4	72,0	162,4	-12,6
IM C.S.L. "Limba Noastră"	302,8	302,8	320,1	208,3	-17,3	445,8	445,8	403,2	287,6	42,7	143,1	147,2	143,1	147,2	83,0	125,9	79,3	138,0	60,0	-246,1
Total	138 640,1	121 071,5	136 603,1	54 894,6	2 037,0	162 366,3	146 206,8	154 492,2	64 270,7	7 874,1	23 726,2	117,1	25 135,3	120,8	17 889,1	113,1	9 376,1	117,1	5 837,1	386,6

Согласно данным финансовой отчетности в результате финансово-хозяйственной деятельности за I-полугодие 2023 года муниципальными предприятиями было получено доходов в размере 162 366,3 тыс. леев, что на 23 726,2 тыс. леев больше (17,1 %), по сравнению с соответствующим периодом предыдущего года. Данное увеличение обусловлено ростом доходов от продаж, которые составляют 90% от общей суммы доходов по сравнению с соответствующим периодом предыдущего года.

Из общего числа муниципальных предприятий на МП «Дорожно-ремонтное строительное управление Бэлць» и МП «Управление капитального строительства Единого заказчика» зафиксировано снижение общих доходов за данный период (-1 638,4 тыс. леев и соответственно -255,3 тыс. леев). В МП «Дорожно-ремонтное строительное управление Бэлць» данное снижение обусловлено снижением остаточной стоимости основных средств в следствии начисления амортизации основных средств, полученных в хозяйственное ведение.

Сокращение доходов было обусловлено снижением спроса на услуги муниципальных предприятий в результате общего экономического спада. Сумма общих доходов 8 муниципальных предприятий увеличилась на 25 619,9 тыс. леев.

Сумма общих доходов МП «Троллейбусное управление Бэлць», МП «Благоустройство и озеленение Бэлць» и МП «Дорожно-ремонтное строительное управление Бэлць» и МП «Жилищно-коммунальном хозяйстве Бэлць» составляет 79,3% от общей суммы доходов всех муниципальных предприятий.

Что касается доходов от продаж, то из общего числа муниципальных предприятий у 8 муниципальных предприятий доходы от продаж увеличились на 25 135,3 тыс. леев по сравнению с соответствующим периодом предыдущего года, а именно: (МП «Троллейбусное управление Бэлць» МП «Благоустройство и озеленение Бэлць», МП «Центр обучения языкам «Limba Noastră», МП «Дорожно-ремонтное

строительное управление Бэлць», МП «Объединение рынков мун. Бэлць», МП «Апровизионаре», МП «Архитектурно-планировочное бюро», МП «Жилищно-коммунальном хозяйстве Бэлць»).

В МП «Управление капитального строительства Единого заказчика» и МП «Гостиница «Бэлць» темпы роста доходов от продаж составил 51,8% и 96,1% соответственно, в результате оборот за отчетный период снизился у МП «Управление капитального строительства Единого заказчика» на 115,6 тыс. леев и МП «Гостиница «Бэлць» на 157,7 тыс. леев. Наиболее существенный вклад в снижение доходов от продаж в целом внесло уменьшение объема предоставляемых услуг (МП «Управление капитального строительства Единого заказчика») и снижение тарифа на размещение беженцев (МП «Гостиница «Бэлць»). С 27.02.2022 года на основании Приказа Национального агентства социальной помощи №2, в мун.Бельцы, на территории гостиницы «Бэлць», создан Центр временного размещения беженцев.

На 2023 год финансовые средства из Интервенционного фонда правительства РМ на содержание беженцев предусмотрены с сокращением в целом на 66% по сравнению с аналогичным периодом предыдущего года.

Общая сумма расходов, муниципальных предприятий за I-ое полугодие 2023 года, увеличилась на 17 889,1 тыс.леев или на 13,1% по сравнению с соответствующим периодом предыдущего года. Данное увеличение обусловлено увеличением себестоимости продаж, которая составляет 80,2% от общей суммы расходов за отчетный период.

В целом по муниципальным предприятиям, темп роста доходов от продаж (20,8%) превышает темп роста себестоимости продаж на 7%. При этом в структуре общих расходов муниципальных предприятий: 11,6% приходится на административные расходы, 4,3% на расходы от финансовой деятельности, 2,5 % на расходы на реализацию, 1,0% на расходы от инвестиционной деятельности и чрезвычайные расходы, 0,4% на прочие расходы от операционной деятельности.

В течении отчетного периода общая сумма административных расходов увеличилась на 469,0 тыс.леев, расходы на реализацию увеличились на 1 16,0 тыс.леев и расходы от финансовой деятельности на 3 393,0 тыс. леев. Прочие расходы от операционной деятельности уменьшились на -200 тыс. леев, расходы от инвестиционной деятельности и чрезвычайные расходы сократились на -1,0 тыс. леев.

В течение I-го полугодия 2023 года расходы персонала на оплату труда муниципальных предприятий составили 64 270,7 тыс.леев, то есть увеличились на 17,1% или на 9 376,1 тыс.леев по сравнению с аналогичным периодом 2022 года. Это повышение зарплаты имело негативные последствия, создавая давление на бюджеты муниципальных предприятий, которым пришлось внести корректировки в управлении финансовыми ресурсами, чтобы обеспечить их финансовую устойчивость.

Необходимо, чтобы муниципальные предприятия провели внимательный анализ воздействия этого повышения зарплат на бюджеты и выработали

соответствующие стратегии и меры для эффективного управления расходами по оплате труда. Это может включать в себя оценку политики по оплате труда, оптимизацию операционной эффективности и поиск дополнительных источников доходов.

У 7-ми муниципальных предприятий зафиксировано увеличение расходов на оплату труда персонала. Наибольший рост зафиксирован на МП «Троллейбусное управление» что на 3 643,6 тыс.леев (20,7%) больше, по сравнению с соответствующим периодом предыдущего года, как результат увеличения средней заработной платы работника, в том числе в результате роста заработной платы административно-управленческого персонала.

На 3-х муниципальных предприятиях зафиксировано снижение расходов по заработной плате персоналу. Наибольшее снижение расходов было зарегистрировано у МП «Гостиница «Бэлць». В МП «Управление капитального строительства Единого заказчика» и МП «Архитектурно-планировочное бюро» сокращение затрат на оплату персонала было обусловлено введением частичного рабочего времени в связи с уменьшением объема оказания услуг и потоков поставок. Очень важно, чтобы муниципальные предприятия создавали устойчивую и справедливую заработную плату, обеспечивая мотивацию и приверженность всех сотрудников. Прозрачный и объективный подход к определению заработной платы может способствовать избеганию больших расхождений между заработной платой администратора и средней заработной платой на муниципальном предприятии.

В результате анализа фонда оплаты труда с точки зрения использования трудовых ресурсов муниципальные предприятия должны изменить способ мотивации работников с целью достижения положительных результатов предпринимательской деятельности. Необходимо, чтобы муниципальные предприятия рационализировали и оптимизировали расходы в области оплаты труда сотрудников. Выявление и устранение неэффективностей и избыточностей в операционных процессах может привести к снижению затрат и более эффективному использованию ресурсов. Пересмотр процессов может способствовать сокращению административных расходов и повышению производительности сотрудников.



В результате совокупности общих доходов и расходов за I-ое полугодие 2023 года муниципальные предприятия получили чистую прибыль в размере 7 874,1 тыс. леев, по сравнению с прибылью в размере 2 037,0 тыс. леев за аналогичное первое полугодие предыдущего года или с ростом на 5 837,1 тыс. леев.

Год	Количество муниципальных предприятий, подлежащих анализу	Зарегистрировали убытки			Зарегистрировали прибыль		
		Количество муниципальных предприятий	%	Сумма, тыс. леев	Количество муниципальных предприятий	%	Сумма, тыс. леев
I-полугодие 2022	10	5	31,6	1 755,1	5	68,4	3 792,1
I-полугодие 2023	10	2	15,3	1 728,3	8	84,7	9 602,4

Анализируя исходные данные вышеуказанной таблицы, общая сумма чистых убытков, сократилась с 1 755,1 тыс. леев за I-полугодие 2022 года до 1 728,3 тыс. леев в I-ом полугодии 2023 года. В то же время общая сумма чистой прибыли, увеличилась с 3 792,1 тыс. леев за I-ое полугодие 2022 года до 9 602,4 тыс. леев за аналогичный период текущего года.

Следует отметить тот факт, что по сравнению с I-ым полугодием 2022 года наблюдается улучшение результативных показателей муниципальных предприятий, то есть увеличение доли муниципальных предприятий, зарегистрировавших чистую прибыль (с 68,4% до 84,7%) и соответственно снижение доли муниципальных предприятий, зарегистрировавших чистый убыток (с 31,6% до 15,3%)

Муниципальными предприятиями, получившие прибыль, являются:

МП «Троллейбусное управление» - 4 928,8 тыс. леев;

МП «Жилищно-коммунальное хозяйство Бэлць» - 3 245,1 тыс. леев;

МП «Благоустройство и озеленение Бэлць»-648,7 тыс. леев;

МП «Апровизионаре»- 76,0 тыс. леев;

МП «Архитектурно-планировочное бюро»- 18,2 тыс. леев;

МП «Гостиница «Бэлць»- 275,8 тыс. леев;

МП «Дорожно-ремонтное строительное управление Бэлць»- 367,3 тыс. леев;

МП «Центр обучения языкам «Limba noastră»- 42,7 тыс. леев.

В то же время следует отметить, что на 2-х муниципальных предприятиях, зарегистрировавших чистый убыток, имело место значительное превышение расходов над доходами за отчетный период.

Следует отметить, что в целом муниципальные предприятия за 1-ое полугодие 2022-2023 годов получают доход исключительно от операционной деятельности. Себестоимость продаж близка к сумме доходов от продаж, а в некоторых случаях превышает ее, что свидетельствует о низкой эффективности хозяйственно-финансовой деятельности предприятий.

В то же время низкий уровень прочих операционных доходов, отсутствие доходов от инвестиционной и финансовой деятельности в сочетании с высоким уровнем общих и административных расходов и в конечном итоге генерируют убытки предприятия за учетный период.

VII. Выводы.

1. Отчет об исполнении муниципального бюджета за 1-ое полугодие 2023 года составлен в соответствии с установленным порядком и представляет собой финансовую информацию, основанную на данных учета казначейства и консолидации данных отчетов исполнителей бюджетов.

2. В течение 1-го полугодия 2023 года перед муниципальным бюджетом стояла довольно сложная задача, однако социальная и финансовая ситуация оставалась на относительно стабильном уровне, создавая благоприятные условия для деятельности социальных институтов и сохраняя структуру приоритетных расходов.

3. Увеличение поступлений доходной части муниципального бюджета 1-го полугодия 2023 года по сравнению с прошлым годом на 114,0% или на 56 520,8 тыс.леев обусловлено увеличением поступлений от собственных доходов (на 1 085,6 тыс.леев), полученных трансфертов из государственного бюджета (на 44 670,3 тыс.леев) и поступлений от подоходного налога с физических лиц (на 14 932,9 тыс.леев).

4. Бюджетирование по программам стало основой для совершенствования бюджетного планирования и исполнения бюджета на уровне мировых стандартов, требующего знаний и опыта.

5. Определение способа сокращения операционных расходов на всех муниципальных предприятиях путем их оптимизации.


6. Ежеквартальное представление Административному Совету для ознакомления с отчетами о результатах деятельности муниципальных предприятий в соответствии с действующим законодательством.

7. Улучшение системы бухгалтерского учета.

8. Мониторинг утвержденных показателей результативности.

9. Выявление необходимых резервов и принятие необходимых мер по повышению эффективности деятельности предприятия.

Начальник ГФЭУ



РУСУ Вера А.

Anexa nr.1

**Sinteza executării bugetului pe anul 2023 (pondera in suma totală)
la situația din 30.06.2023**

(mii lei)

Denumirea	Cod		Aprobat	Precizat	Executat	Pondere in suma totala (%%)
	F1-F3	ECO K1-K6				
1	2	3	4	7	10	11
VENITURI		1	929 999,9	934 827,0	458 845,3	100
Impozite si taxe		11	236 649,0	236 649,0	128 441,2	28
Impozite pe venit		111	169 350,0	169 350,0	94 793,8	20,7
Impozit pe venitul persoanelor fizice		1111	169 350,0	169 350,0	94 793,8	20,7
Impozit pe venitul retinut din salariu		111110	160 000,0	160 000,0	88 800,9	19,4
Impozit pe venitul persoanelor fizice declarat si/sau achitat		11112	8 650,0	8 650,0	5 534,5	1,2
Impozitul pe venitul persoanelor fizice spre plata/achitat		111121	5 000,0	5 000,0	4 714,0	1
Impozitul pe venitul persoanelor fizice ce desfasoara activitati indepedente in domeniul comertului		111124	2 600,0	2 600,0	427,0	0,1
Impozit pe venitul persoanelor fizice in domeniul transportului rutier de persoane in regim de taxi		111125	1 050,0	1 050,0	393,5	0,1
Impozit pe venitul aferent operatiunilor de predare in posesie si/sau folosinta a proprietatii imobiliare		111130	700,0	700,0	458,4	0,1
Impozite pe proprietate		113	26 169,0	26 169,0	13 190,6	2,9
Impozitul funciar		1131	456,0	456,0	99,2	
Impozitul funciar al persoanelor juridice si fizice, inregistrate in calitate de intreprinzator		11316	430,0	430,0	79,8	
Impozitul funciar al persoanelor juridice si fizice, inregistrate in calitate de intreprinzator		113161	430,0	430,0	79,8	
Impozitul funciar al persoanelor fizice-cetateni		11317	26,0	26,0	19,4	
Impozitul funciar al persoanelor fizice-cetateni		113171	26,0	26,0	19,4	
Impozitul pe bunurile imobiliare		1132	25 703,0	25 703,0	13 039,3	2,8
Impozitul pe bunurile imobiliare ale persoanelor juridice		113210	2 700,0	2 700,0	98,4	
Impozitul pe bunurile imobiliare ale persoanelor fizice		113220	3,0	3,0	15,7	
Impozitul pe bunurile imobiliare achitat de catre persoanele juridice si fizice inregistrate in calitate de intreprinzator din valoarea estimata (de piata) a bunurilor imobiliare		113230	9 000,0	9 000,0	1 379,3	0,3
Impozitul pe bunurile imobiliare achitat de catre persoanele fizice cetateni din valoarea estimata (de piata) a bunurilor imobiliare		113240	14 000,0	14 000,0	11 545,9	2,5
Impozite pe proprietate cu caracter ocazional		1133	10,0	10,0	52,2	
Impozit privat		11331	10,0	10,0	52,2	
Impozit privat incasat ?n bugetul local de nivelul II		113312	10,0	10,0	52,2	
Impozite si taxe pe marfuri si servicii		114	41 130,0	41 130,0	20 456,9	4,5
Taxe pentru servicii specifice		1144	39 330,0	39 330,0	18 707,7	4,1
Taxe pentru servicii specifice		11441	38 776,0	38 776,0	18 190,2	4
Taxa de piata		114411	6 063,5	6 063,5	2 393,1	0,5
Taxa pentru amenajarea teritoriului		114412	3 600,0	3 600,0	1 887,8	0,4
Taxa pentru prestarea serviciilor de transport auto de calatori pe teritoriul municipiilor, ora?elor si satelor (comunelor)		114413	2 200,0	2 200,0	812,1	0,2
Taxa de plasare (amplasare) a publicitatii (reclamei)		114414	15,0	15,0	23,8	
Taxa pentru dispozitivele publicitare		114415	2 000,0	2 000,0	1 078,7	0,2
Taxa pentru parcare		114416	397,5	397,5	213,6	
Taxa pentru unitatile comerciale si/sau de prestari servicii		114418	24 500,0	24 500,0	11 781,0	2,6
Alte taxe pentru servicii specifice		11442	554,0	554,0	517,5	0,1
Taxa pentru cazare		114421	550,0	550,0	510,5	0,1
Taxa pentru aplicarea simbolicii locale		114423	4,0	4,0	6,9	
Taxe si plati pentru utilizarea marfurilor si pentru practicarea unor genuri de activitate		1145	1 500,0	1 500,0	1 646,4	0,4

Denumirea	Cod		Aprobat	Precizat	Executat	Pondere ain suma totala (%%)
	F1-F3	ECO K1-K6				
1	2	3	4	7	10	11
Taxe si plati pentru utilizarea marfurilor si pentru practicarea unor genuri de activitate		11452	1 500,0	1 500,0	1 646,4	0,4
Taxa pentru patenta de intreprinzator		114522	1 500,0	1 500,0	1 646,4	0,4
Alte taxe pentru marfuri si servicii		1146	300,0	300,0	102,9	
Taxele pentru resursele naturale		11461	300,0	300,0	102,9	
Taxa pentru apa		114611	300,0	300,0	102,9	
Granturi primite		13	595,9	1 317,6	622,9	0,1
Granturi primite de la organizatiile internationale		132	595,9	1 317,6	622,9	0,1
Granturi capitale primite de la organizatiile internationale		1322	595,9	1 317,6	622,9	0,1
Granturi capitale primite de la organizatiile internationale pentru proiecte finantate din surse externe		13222	595,9	1 317,6	622,9	0,1
Granturi capitale primite de la organizatiile internationale pentru proiecte finantate din surse externe pentru bugetul local de nivelul 2		132222	595,9	1 317,6	622,9	0,1
Alte venituri		14	23 872,0	25 056,1	17 628,1	3,8
Venituri din proprietate		141	3 954,5	3 954,5	3 465,3	0,8
Dividende primite		1412	300,0	300,0		
Defalcari de la profitul net al intreprinderilor de stat (municipale)		14123	300,0	300,0		
Defalcari de la profitul net al intreprinderilor de stat (municipale) in bugetul local de nivelul 2		141232	300,0	300,0		
Renta		1415	3 654,5	3 654,5	3 465,3	0,8
Venituri de la arenda terenurilor cu destina?ie agricol?		14152	4,0	4,0	0,9	
Arenda terenurilor cu destinatie agricola incasata in bugetul local de nivelul II		141521	4,0	4,0	0,9	
Venituri de la arenda terenurilor cu alta destinatie decit cea agricola		14153	2 800,0	2 800,0	2 570,3	0,6
Arenda terenurilor cu alta destinatie decit cea agricola incasatai bugetul local de nivelul II		141532	2 800,0	2 800,0	2 570,3	0,6
Venituri din concesiuni si inchirieri		14154	850,5	850,5	894,1	0,2
Redeventa din concensionarea activelor si terenurilor, incasata in bugetul local de nivelul II		141542	850,5	850,5	894,1	0,2
Venituri din vnzarea marfurilor si serviciilor		142	19 532,5	19 596,3	12 979,7	2,8
Taxe si plati administrative		1422	1 062,0	1 062,0	500,9	0,1
Taxe administrative		14221	62,0	62,0	46,5	
Taxa de organizare a licitatiilor si loteriilor pe teritoriul unitatii administrativ-teritoriale		142211	2,0	2,0	16,3	
Plata pentru certificatele de urbanism si autorizarile de construire sau desfiintare in bugetul local de nivelul 2		142214	60,0	60,0	30,2	
Plati administrative		14224	1 000,0	1 000,0	454,4	0,1
Taxa la cumpararea valutei straine de catre persoanele fizice in casele de schimb valutar		142245	1 000,0	1 000,0	454,4	0,1
Comercializarea marfurilor si serviciilor de catre institutiile bugetare		1423	18 470,5	18 534,3	12 478,7	2,7
Incasari de la prestarea serviciilor cu plata		142310	16 501,0	16 511,0	11 049,0	2,4
Plata pentru locatiunea bunurilor patrimoniului public		142320	1 969,5	2 023,3	1 429,7	0,3
Amenzi si sanctiuni		143	120,0	120,0	102,0	
Amenzi si sanctiuni contraventionale		1431	120,0	120,0	102,0	
Amenzi si sanctiuni contraventionale incasate in bugetul local de nivelul 2		143120	120,0	120,0	102,0	
Donatii voluntare		144	250,0	1 370,3	1 070,3	0,2
Donatii voluntare pentru cheltuieli curente		1441	250,0	1 292,5	992,5	0,2
Donatii voluntare pentru cheltuieli curente din surse interne		14411	250,0	1 292,5	992,5	0,2
Donatii voluntare pentru cheltuieli curente din surse interne pentru institutiile bugetare		144114	250,0	1 292,5	992,5	0,2
Donatii voluntare pentru cheltuieli capitale		1442		77,8	77,8	
Donatii voluntare pentru cheltuieli capitale din surse interne		14421		77,8	77,8	
Donatii voluntare pentru cheltuieli capitale din surse interne pentru institutiile bugetare		144214		77,8	77,8	

Denumirea	Cod		Aprobat	Precizat	Executat	Pondere ain suma totala (%%)
	F1-F3	ECO K1-K6				
1	2	3	4	7	10	11
Alte venituri si venituri neidentificate		145	15,0	15,0	10,8	
Alte venituri		1451	15,0	15,0	10,8	
Impozit unic		14516	15,0	15,0	10,8	
Impozitul unic perceput de la rezidentii parcurilor pentru tehnologia informatiei		145161	15,0	15,0	10,8	
Transferuri primite in cadrul bugetului public national		19	668 883,0	671 804,3	312 153,1	68
Transferuri primite intre bugetul de stat si bugetele locale		191	668 883,0	671 804,3	312 153,1	68
Transferuri primite intre bugetul de stat si bugetele locale de nivelul 2		1911	663 028,4	665 949,7	309 982,9	67,6
Transferuri curente primite cu destinatie speciala intre bugetul de stat ?i bugetele locale de nivelul 2		19111	663 028,4	665 949,7	309 982,9	67,6
Transferuri curente primite cu destinatie speciala intre bugetul de stat si bugetele locale de nivelul II pentru invatamintul prescolar, primar, secundar general, special ?i complementar (extrascolar)		191111	561 011,0	561 011,0	273 166,3	59,5
Transferuri curente primite cu destinatie speciala intre bugetul de stat si bugetele locale de nivelul II pentru asigurarea si asistenta sociala		191112	16 897,8	19 819,1	10 574,6	2,3
Transferuri curente primite cu destinatie speciala intre bugetul de stat si bugetele locale de nivelul II pentru scoli sportive		191113	50 062,8	50 062,8	23 040,5	5
Transferuri curente primite cu destinatie speciala intre bugetul de stat si bugetele locale de nivelul 2 pentru infrastructura drumurilor		191116	35 056,8	35 056,8	3 201,6	0,7
Transferuri primite intre institutiile bugetului de stat si institutiile bugetelor locale de nivelul 2		1913	5 854,6	5 854,6	2 170,1	0,5
Transferuri curente primite cu destinatie speciala intre institutiile bugetului de stat si institutiile bugetelor locale de nivelul 2		191310	5 854,6	5 854,6	2 170,1	0,5
CHELTUIELI	2		818 181,0	840 812,2	439 032,8	100
Cheltuieli de personal	21		526 155,0	532 555,0	283 414,0	64,6
Remunerarea muncii	211		408 319,6	413 263,9	219 470,6	50
Remunerarea muncii angajatilor conform statelor	2111		405 823,9	409 942,7	218 170,9	49,7
Remunerarea muncii angajatilor conform statelor	211180		405 823,9	409 942,7	218 170,9	49,7
Remunerarea muncii temporare	211200		482,7	935,7	211,6	
Alte plati banesti ale angajatilor	2113		2 013,0	2 385,5	1 088,1	0,2
Compensatie pentru alimentatie	211310		2 013,0	2 385,5	1 088,1	0,2
Contributii si prime de asigurari obligatorii	212		117 835,4	119 291,1	63 943,4	14,6
Contributii de asigurari sociale de stat obligatorii	212100		117 835,4	119 291,1	63 943,4	14,6
Bunuri si servicii	22		127 800,9	143 787,7	64 334,2	14,7
Servicii	222		127 800,9	143 787,7	64 334,2	14,7
Servicii energetice si comunale	2221		86 172,4	85 644,9	40 762,6	9,3
Energie electrica	222110		10 819,5	10 917,6	5 923,1	1,3
Gaze	222120		2 802,6	2 612,7	821,9	0,2
Energie termica	222130		65 377,4	64 983,3	32 818,6	7,5
Apa si canalizare	222140		6 081,5	6 077,6	870,7	0,2
Alte servicii comunale	222190		1 091,4	1 053,7	328,3	0,1
Servicii informationale si de telecomunicatii	2222		2 790,9	2 690,5	697,2	0,2
Servicii informationale	222210		2 417,1	2 295,6	609,1	0,1
Servicii de telecomunicatii	222220		373,8	394,9	88,0	
Servicii de locatiune	222300		285,4	610,4	577,2	0,1
Servicii de transport	222400		672,6	802,7	482,2	0,1
Servicii de reparatii curente	222500		2 498,8	18 015,8	2 413,0	0,5
Formare profesionala	222600		369,0	303,2	87,4	
Deplasari de serviciu	2227		1 645,7	1 768,3	1 202,9	0,3
Deplasari de serviciu in interiorul tarii	222710		999,2	1 088,2	702,5	0,2
Deplasari de serviciu peste hotare	222720		646,5	680,1	500,3	0,1
Servicii medicale	2228		35,0	20,0	9,2	
Servicii medicale	222810		35,0	20,0	9,2	

Denumirea	Cod		Aprobat	Precizat	Executat	Pondere ain suma totala (%%)
	F1-F3	ECO K1-K6				
1	2	3	4	7	10	11
Alte servicii		2229	33 331,1	33 931,9	18 102,6	4,1
Servicii editoriale		222910	110,0	110,0	102,1	
Servicii de protocol		222920	180,0	582,4	292,2	0,1
Servicii de paza		222940	1 093,7	761,1	516,9	0,1
Servicii de evaluare a activelor		222960	2,0			
Servicii financiare		222970		300,0	149,6	
Servicii postale si curierat		222980	320,8	482,7	318,0	0,1
Servicii neatribuite altor aliniate		222990	31 624,6	31 695,7	16 723,8	3,8
DOBANZI SI ALTE PLATI AFERENTE DATORIEI		24	13 543,5	13 243,5	3 957,0	0,9
Dobinzi achitate la datoria interna		242	13 543,5	13 243,5	3 957,0	0,9
Dobinzi pe imprumuturi acordate de institutiile financiare		242700	13 543,5	13 243,5	3 957,0	0,9
Subventii		25	119 720,0	55 010,0	31 098,3	7,1
Subventii acordate intreprinderilor de stat si municipale		251	114 220,0	50 010,0	26 793,3	6,1
Subventii acordate intreprinderilor de stat si municipale nefinanciare		251100	114 220,0	50 010,0	26 793,3	6,1
Subventii acordate organizatiilor necomerciale		253000	5 500,0	5 000,0	4 305,0	1
Granturi acordate		26		61 807,2	41 927,9	9,6
Granturi acordate beneficiarilor in interiorul tarii		263		61 807,2	41 927,9	9,6
Granturi curente acordate beneficiarilor in interiorul tarii		2631		61 807,2	41 927,9	9,6
Granturi curente acordate altor beneficiari in interiorul tarii		263190		61 807,2	41 927,9	9,6
Prestatii sociale		27	29 217,2	31 812,9	12 123,1	2,8
Prestatii de asistenta sociala		272	25 203,8	27 779,8	10 105,4	2,3
Indemnizatii de asistenta sociala		272300	5 805,1	5 854,3	2 275,3	0,5
Alocatii		272400	118,0	237,5	237,5	0,1
Compensatii		272500	13 062,1	13 062,1	3 977,1	0,9
Ajutoare banesti		272600	5 563,4	7 970,7	3 309,6	0,8
Alte prestatii de asistenta sociala		272900	655,2	655,2	305,9	0,1
Prestatii sociale ale angajatorilor		273	4 013,4	4 033,1	2 017,8	0,5
Indemnizatii la incetarea actiunii contractului de munca		273200	60,0	112,9	108,4	
Indemnizatii pentru incapacitatea temporara de munca achitate din mijloacele financiare ale angajatorului		273500	2 488,1	2 457,9	1 048,8	0,2
Alte prestatii sociale ale angajatorilor		273900	1 465,3	1 462,3	860,5	0,2
Alte cheltuieli		28	1 744,4	2 595,9	2 178,3	0,5
Alte cheltuieli curente		281	1 744,4	1 292,6	926,5	0,2
Cotizatii		2811	25,0	25,5	25,5	
Cotizatii in organizatiile din tara		281120	25,0	25,5	25,5	
Burse		2812		234,0	234,0	0,1
Alte plati asociate cu bursa		281230		234,0	234,0	0,1
Despagubiri civile		2813	20,0	20,0	9,5	
Plati aferente documentelor executorii		28136	20,0	20,0	9,5	
Plati aferente documentelor executorii cu executare benevola		281361	20,0	20,0	9,5	
Alte cheltuieli in baza de contracte cu persoane fizice		281600	882,5	719,7	494,0	0,1
Cheltuieli curente neatribuite la alte categorii		281900	816,9	293,4	163,5	
Alte cheltuieli capitale		282		1 303,3	1 251,8	0,3
Cheltuieli capitale pentru lucrari topografogeodezice, de cartografie si cadastru		282100		51,5		
Cheltuieli capitale neatribuite la alte categorii		282900		1 251,8	1 251,8	0,3
ACTIVE NEFINANCIARE		3	150 997,8	134 226,3	27 795,7	100
Mijloace fixe		31	130 629,0	113 261,6	13 755,4	49,5
Cladiri		311	27 558,5	28 252,3	1 713,1	6,2
Majorarea valorii cladirilor		3111	27 558,5	28 252,3	1 713,1	6,2
Reparatii capitale ale cladirilor		311120	27 558,5	28 252,3	1 713,1	6,2
Constructii speciale		312	95 646,8	77 021,5	10 213,5	36,7
Majorarea valorii constructiilor speciale		3121	95 646,8	77 021,5	10 213,5	36,7
Procurarea constructiilor speciale		312110	50,0	170,0	120,0	0,4
Reparatii capitale ale constructiilor speciale		312120	95 596,8	76 851,5	10 093,5	36,3
Instalatii de transmisie		313		223,9	208,3	0,7
Majorarea valorii instalatiilor de transmisie		3131		223,9	208,3	0,7

Denumirea	Cod		Aprobat	Precizat	Executat	Pondere ain suma totala (%%)
	F1-F3	ECO K1-K6				
1	2	3	4	7	10	11
Reparatii capitale ale instalatiilor de transmisie		313120		223,9	208,3	0,7
Masini si utilaje		314	4 089,2	3 655,7	469,4	1,7
Majorarea valorii masinilor si utilajelor		3141	4 089,2	3 655,7	469,4	1,7
Procurarea masinilor si utilajelor		314110	4 069,2	3 654,7	468,9	1,7
Reparatii capitale ale masinilor si utilajelor		314120	20,0	1,0	0,5	
Mijloace de transport		315	30,0	490,0	475,4	1,7
Majorarea valorii mijloacelor de transport		3151	30,0	490,0	475,4	1,7
Procurarea mijloacelor de transport		315110		480,0	473,0	1,7
Reparatii capitale ale mijloacelor de transport		315120	30,0	10,0	2,4	
Unelte si scule, inventar de productie si gospodaresc		316	1 064,3	1 384,7	553,4	2
Majorarea valorii uneltelor si sculelor, inventarului de productie si gospodaresc		3161	1 064,3	1 384,7	553,4	2
Procurarea uneltelor si sculelor, inventarului de productie si gospodaresc		316110	1 064,3	1 384,7	553,4	2
Active nemateriale		317	554,7	523,3		
Majorarea valorii activelor nemateriale		3171	554,7	523,3		
Procurarea activelor nemateriale		317110	554,7	523,3		
Alte mijloace fixe		318	310,2	334,9	122,5	0,4
Majorarea valorii altor mijloace fixe		3181	310,2	334,9	122,5	0,4
Procurarea altor mijloace fixe		318110	310,2	334,9	122,5	0,4
Investitii capitale in active in curs de executie		319	1 375,3	1 375,3		
Investitii capitale in active materiale in curs de executie		3192	1 375,3	1 375,3		
Cladiri in curs de executie		319210	50,0	50,0		
Constructii speciale in curs de executie		319220	1 255,3	1 255,3		
Pregatirea proiectelor		319240	70,0	70,0		
Stocuri de materiale circulante		33	42 348,9	42 944,8	18 925,5	68,1
Combustibil, carburanti si lubrifianti		331	1 985,2	1 921,7	871,1	3,1
Majorarea valorii combustibilului, carburantilor si lubrifiantilor		3311	1 985,2	1 921,7	959,0	3,5
Procurarea combustibilului, carburantilor si lubrifiantilor		331110	1 985,2	1 921,7	959,0	3,5
Micsorarea valorii combustibilului, carburantilor si lubrifiantilor		3312			-87,9	0,3
Realizarea combustibilului, carburantilor si lubrifiantilor		331210			-87,9	0,3
Piese de schimb		332	216,2	191,0	37,0	0,1
Majorarea valorii pieselor de schimb		3321	216,2	191,0	37,0	0,1
Procurarea pieselor de schimb		332110	216,2	191,0	37,0	0,1
Produse alimentare		333	32 529,8	32 527,4	14 830,9	53,4
Majorarea valorii produselor alimentare		3331	32 529,8	32 527,4	14 830,9	53,4
Procurarea produselor alimentare		333110	32 529,8	32 527,4	14 830,9	53,4
Medicamente si materiale sanitare		334	562,8	553,6	332,0	1,2
Majorarea valorii medicamentelor si materialelor sanitare		3341	562,8	553,6	332,0	1,2
Procurarea medicamentelor si materialelor sanitare		334110	562,8	553,6	332,0	1,2
Materiale pentru scopuri didactice, stiintifice si alte scopuri		335	975,3	960,3	99,7	0,4
Majorarea valorii materialelor pentru scopuri didactice, stiintifice si alte scopuri		3351	975,3	960,3	99,7	0,4
Procurarea materialelor pentru scopuri didactice, stiintifice si alte scopuri		335110	975,3	960,3	99,7	0,4
Materiale de uz gospodaresc si rechizite de birou		336	3 091,1	2 790,0	961,1	3,5
Majorarea valorii materialelor de uz gospodaresc si rechizitelor de birou		3361	3 091,1	2 790,0	961,1	3,5
Procurarea materialelor de uz gospodaresc si rechizitelor de birou		336110	3 091,1	2 790,0	961,1	3,5
Materiale de constructie		337	1 095,6	1 341,9	307,1	1,1
Majorarea valorii materialelor de constructie		3371	1 095,6	1 341,9	307,1	1,1
Procurarea materialelor de constructie		337110	1 095,6	1 341,9	307,1	1,1
Accesorii de pat, imbracaminte, incaltaminte		338	126,3	121,3	26,9	0,1
Majorarea valorii accesoriilor de pat, imbracamintei, incaltamintei		3381	126,3	121,3	26,9	0,1
Procurarea accesoriilor de pat, imbracamintei, incaltamintei		338110	126,3	121,3	26,9	0,1

Denumirea	Cod		Aprobat	Precizat	Executat	Pondere ain suma totala (%%)
	F1-F3	ECO K1-K6				
1	2	3	4	7	10	11
Alte materiale		339	1 766,6	2 537,6	1 459,7	5,3
Majorarea valorii altor materiale		3391	1 766,6	2 537,6	1 486,7	5,3
Procurarea altor materiale		339110	1 766,6	2 537,6	1 486,7	5,3
Micsorarea valorii altor materiale		3392			-27,0	0,1
Realizarea altor materiale		339210			-27,0	0,1
Active neproductive		37	-21 980,1	-21 980,1	-4 885,2	17,6
Terenuri		371	-21 980,1	-21 980,1	-4 885,2	17,6
Micsorarea valorii terenurilor		3712	-21 980,1	-21 980,1	-4 885,2	17,6
Realizarea terenurilor		371210	-21 980,1	-21 980,1	-4 885,2	17,6
ACTIVE FINANCIARE		4	500,0	500,0	33,0	100
Creante interne		41	500,0	500,0	148,1	>200
Actiuni si alte forme de participare in capital in interiorul tarii		415	500,0	500,0	63,9	193,6
Micsorarea volumului actiunilor si a cotei parti in capitalul social in interiorul tarii		4152	500,0	500,0	63,9	193,6
Vinzarea apartamentelor catre cetateni		415240	500,0	500,0	63,9	193,6
Alte creante interne ale bugetului		418			84,2	>200
Alte creante interne ale bugetului		4181			84,2	>200
Rambursarea mijloacelor bugetare din anii precedenti la buget		418130			84,2	>200
Diferenta de curs valutar		42			-115,1	>200
Diferenta de curs pozitiva		421000			1 257,3	>200
Diferenta de curs negativa		422000			-1 372,4	>200
DATORII		5	38 678,9	28 887,0	11 822,9	100
Datorii interne		51			638,5	5,4
Alte datorii interne ale bugetului		518			638,5	5,4
Alte datorii interne ale bugetului		5181			638,5	5,4
Venituri calculate spre transfer altor nivele de buget ca rezultat al delimitarii		518110			638,5	5,4
Imprumuturi interne de la institutiile nefinanciare si financiare		55	38 678,9	28 887,0	11 184,4	94,6
Imprumuturi interne de la institutiile financiare		552	38 678,9	28 887,0	11 184,4	94,6
Imprumuturi interne de la institutiile financiare		5521	38 678,9	28 887,0	11 184,4	94,6
Primirea imprumutului de la institutiile financiare		552110	60 000,0	50 208,1	18 615,6	157,5
Rambursarea imprumutului institutiilor financiare		552120	-21 321,1	-21 321,1	-7 431,2	62,9
Sold de mijloace banesti la inceputul perioadei		91		11 126,1	11 126,1	
Sold de mijloace banesti la inceputul perioadei		910000		11 126,1	11 126,1	

**Raportul privind executarea bugetului municipal Bălți, conform clasificăției economice
la situația din 30.06.2023**

(mii lei)

Denumirea	Cod	Aprobat	Precizat pe an	Executat anul curent	Executat fata de precizat	
					devieri (+/-)	in %%
1	2	3	4	5	6	7
I.VENITURI	1	929 999,9	934 827,0	458 845,3	-475 981,7	49.1
Impozite si taxe	11	236 649,0	236 649,0	128 441,2	-108 207,8	54.3
Impozite pe venit	111	169 350,0	169 350,0	94 793,8	-74 556,2	56.0
Impozit pe venitul persoanelor fizice	1111	169 350,0	169 350,0	94 793,8	-74 556,2	56.0
Impozit pe venitul retinut din salariu	111110	160 000,0	160 000,0	88 800,9	-71 199,1	55.5
Impozit pe venitul persoanelor fizice declarat si/sau achitat	11112	8 650,0	8 650,0	5 534,5	-3 115,5	64.0
Impozitul pe venitul persoanelor fizice spre plata/achitat	111121	5 000,0	5 000,0	4 714,0	-286,0	94.3
Impozitul pe venitul persoanelor fizice ce desfasoara activitati inpedente in domeniul comerțului	111124	2 600,0	2 600,0	427,0	-2 173,0	16.4
Impozit pe venitul persoanelor fizice in domeniul transportului rutier de persoane in regim de taxi	111125	1 050,0	1 050,0	393,5	-656,5	37.5
Impozit pe venitul aferent operatiunilor de predare in posesie si/sau folosinta a proprietatii imobiliare	111130	700,0	700,0	458,4	-241,6	65.5
Impozite pe proprietate	113	26 169,0	26 169,0	13 190,6	-12 978,4	50.4
Impozitul funciar	1131	456,0	456,0	99,2	-356,8	21.8
Impozitul funciar al persoanelor juridice si fizice, inregistrate in calitate de intreprinzator	11316	430,0	430,0	79,8	-350,2	18.6
Impozitul funciar al persoanelor juridice si fizice, inregistrate in calitate de intreprinzator	113161	430,0	430,0	79,8	-350,2	18.6
Impozitul funciar al persoanelor fizice-cetateni	11317	26,0	26,0	19,4	-6,6	74.6
Impozitul funciar al persoanelor fizice-cetateni	113171	26,0	26,0	19,4	-6,6	74.6
Impozitul pe bunurile imobiliare	1132	25 703,0	25 703,0	13 039,3	-12 663,7	50.7
Impozitul pe bunurile imobiliare ale persoanelor juridice	113210	2 700,0	2 700,0	98,4	-2 601,6	3.6
Impozitul pe bunurile imobiliare ale persoanelor fizice	113220	3,0	3,0	15,7	12,7	>200
Impozitul pe bunurile imobiliare achitat de catre persoanele juridice si fizice inregistrate in calitate de intreprinzator din valoarea estimata (de piata) a	113230	9 000,0	9 000,0	1 379,3	-7 620,7	15.3
Impozitul pe bunurile imobiliare achitat de catre persoanele fizice cetateni din valoarea estimata (de	113240	14 000,0	14 000,0	11 545,9	-2 454,1	82.5
Impozite pe proprietate cu caracter ocazional	1133	10,0	10,0	52,2	42,2	>200
Impozit privat	11331	10,0	10,0	52,2	42,2	>200
Impozit privat incasat ?n bugetul local de nivelul II	113312	10,0	10,0	52,2	42,2	>200
Impozite si taxe pe marfuri si servicii	114	41 130,0	41 130,0	20 456,9	-20 673,1	49.7
Taxe pentru servicii specifice	1144	39 330,0	39 330,0	18 707,7	-20 622,3	47.6
Taxe pentru servicii specifice	11441	38 776,0	38 776,0	18 190,2	-20 585,8	46.9
Taxa de piata	114411	6 063,5	6 063,5	2 393,1	-3 670,4	39.5
Taxa pentru amenajarea teritoriului	114412	3 600,0	3 600,0	1 887,8	-1 712,2	52.4
Taxa pentru prestarea serviciilor de transport auto de calatori pe teritoriul municipiilor, ora?elor si	114413	2 200,0	2 200,0	812,1	-1 387,9	36.9
Taxa de plasare (amplasare) a publicitatii (reclamei)	114414	15,0	15,0	23,8	8,8	158.7
Taxa pentru dispozitivele publicitare	114415	2 000,0	2 000,0	1 078,7	-921,3	53.9
Taxa pentru parcare	114416	397,5	397,5	213,6	-183,9	53.7
Taxa pentru unitatile comerciale si/sau de prestari servicii	114418	24 500,0	24 500,0	11 781,0	-12 719,0	48.1

Alte taxe pentru servicii specifice	11442	554,0	554,0	517,5	-36,5	93.4
Taxa pentru cazare	114421	550,0	550,0	510,5	-39,5	92.8
Taxa pentru aplicarea simbolicii locale	114423	4,0	4,0	6,9	2,9	172.5
Taxe si plati pentru utilizarea marfurilor si pentru practicarea unor genuri de activitate	1145	1 500,0	1 500,0	1 646,4	146,4	109.8
Taxe si plati pentru utilizarea marfurilor si pentru practicarea unor genuri de activitate	11452	1 500,0	1 500,0	1 646,4	146,4	109.8
Taxa pentru patenta de intreprinzator	114522	1 500,0	1 500,0	1 646,4	146,4	109.8
Alte taxe pentru marfuri si servicii	1146	300,0	300,0	102,9	-197,1	34.3
Taxele pentru resursele naturale	11461	300,0	300,0	102,9	-197,1	34.3
Taxa pentru apa	114611	300,0	300,0	102,9	-197,1	34.3
Granturi primite	13	595,9	1 317,6	622,9	-694,7	47.3
Granturi primite de la organizatiile internationale	132	595,9	1 317,6	622,9	-694,7	47.3
Granturi curente primite de la organizatiile internationale	1321					
Granturi curente primite de la organizatiile internationale pentru proiecte finantate din surse externe	13212					
Granturi curente primite de la organizatiile internationale pentru proiecte finantate din surse	132122					
Granturi capitale primite de la organizatiile internationale	1322	595,9	1 317,6	622,9	-694,7	47.3
Granturi capitale primite de la organizatiile internationale pentru proiecte finantate din surse externe	13222	595,9	1 317,6	622,9	-694,7	47.3
Granturi capitale primite de la organizatiile internationale pentru proiecte finantate din surse	132222	595,9	1 317,6	622,9	-694,7	47.3
Alte venituri	14	23 872,0	25 056,1	17 628,1	-7 428,0	70.4
Venituri din proprietate	141	3 954,5	3 954,5	3 465,3	-489,2	87.6
Dividende primite	1412	300,0	300,0		-300,0	
Defalcari de la profitul net al intreprinderilor de	14123	300,0	300,0		-300,0	
Defalcari de la profitul net al intreprinderilor de stat (municipale) in bugetul local de nivelul 2	141232	300,0	300,0		-300,0	
Renta	1415	3 654,5	3 654,5	3 465,3	-189,2	94.8
Venituri de la arenda terenurilor cu destina?ie agricol?	14152	4,0	4,0	0,9	-3,1	22.5
Arenda terenurilor cu destinatie agricola incasata	141521	4,0	4,0	0,9	-3,1	22.5
Venituri de la arenda terenurilor cu alta destinatie	14153	2 800,0	2 800,0	2 570,3	-229,7	91.8
Arenda terenurilor cu alta destinatie decit cea agricola incasatai bugetul local de nivelul II	141532	2 800,0	2 800,0	2 570,3	-229,7	91.8
Venituri din concesiuni si inchirieri	14154	850,5	850,5	894,1	43,6	105.1
Redeventa din concensionarea activelor si terenurilor, incasata in bugetul local de nivelul II	141542	850,5	850,5	894,1	43,6	105.1
Venituri din vnzarea marfurilor si serviciilor	142	19 532,5	19 596,3	12 979,7	-6 616,6	66.2
Taxe si plati administrative	1422	1 062,0	1 062,0	500,9	-561,1	47.2
Taxe administrative	14221	62,0	62,0	46,5	-15,5	75.0
Taxa de organizare a licitatiilor si loteriilor pe teritoriul unitatii administrativ-teritoriale	142211	2,0	2,0	16,3	14,3	>200
Plata pentru certificatele de urbanism si autorizarile de construire sau desfiintare in bugetul local de nivelul 2	142214	60,0	60,0	30,2	-29,8	50.3
Plati administrative	14224	1 000,0	1 000,0	454,4	-545,6	45.4
Taxa la cumpararea valutei straine de catre persoanele fizice in casele de schimb valutar	142245	1 000,0	1 000,0	454,4	-545,6	45.4
Comercializarea marfurilor si serviciilor de catre	1423	18 470,5	18 534,3	12 478,7	-6 055,6	67.3
Incasari de la prestarea serviciilor cu plata	142310	16 501,0	16 511,0	11 049,0	-5 462,0	66.9
Plata pentru locatiunea bunurilor patrimoniului public	142320	1 969,5	2 023,3	1 429,7	-593,6	70.7
Amenzi si sanctiuni	143	120,0	120,0	102,0	-18,0	85.0
Amenzi si sanctiuni contraventionale	1431	120,0	120,0	102,0	-18,0	85.0
Amenzi si sanctiuni contraventionale incasate in	143120	120,0	120,0	102,0	-18,0	85.0
Donatii voluntare	144	250,0	1 370,3	1 070,3	-300,0	78.1
Donatii voluntare pentru cheltuieli curente	1441	250,0	1 292,5	992,5	-300,0	76.8
Donatii voluntare pentru cheltuieli curente din	14411	250,0	1 292,5	992,5	-300,0	76.8

Donatii voluntare pentru cheltuieli curente din surse interne pentru institutiile bugetare	144114	250,0	1 292,5	992,5	-300,0	76.8
Donatii voluntare pentru cheltuieli capitale	1442		77,8	77,8		100.0
Donatii voluntare pentru cheltuieli capitale din surse interne pentru institutiile bugetare	14421		77,8	77,8		100.0
Donatii voluntare pentru cheltuieli capitale din surse interne pentru institutiile bugetare	144214		77,8	77,8		100.0
Alte venituri si venituri neidentificate	145	15,0	15,0	10,8	-4,2	72.0
Alte venituri	1451	15,0	15,0	10,8	-4,2	72.0
Alte venituri incasate in bugetele locale	14514					
Alte venituri incasate in bugetele locale de nivelul 2	145141					
Impozit unic	14516	15,0	15,0	10,8	-4,2	72.0
Impozitul unic perceput de la rezidentii parcurilor	145161	15,0	15,0	10,8	-4,2	72.0
Venituri neidentificate	1452					
Venituri neidentificate ale bugetelor locale	14524					
Venituri neidentificate ale bugetelor locale de nivelul 2	145241					
ALTE VENITURI SI FINANTARI	149					
Finantare de la buget	149800					
Transferuri primite in cadrul bugetului public national	19	668 883,0	671 804,3	312 153,1	-359 651,2	46.5
Transferuri primite intre bugetul de stat si bugetele locale	191	668 883,0	671 804,3	312 153,1	-359 651,2	46.5
Transferuri primite intre bugetul de stat si bugetele locale	1911	663 028,4	665 949,7	309 982,9	-355 966,8	46.5
Transferuri curente primite cu destinatie speciala intre bugetul de stat si bugetele locale de nivelul 2	19111	663 028,4	665 949,7	309 982,9	-355 966,8	46.5
Transferuri curente primite cu destinatie speciala intre bugetul de stat si bugetele locale de nivelul II pentru invatamintul prescolar, primar, secundar	191111	561 011,0	561 011,0	273 166,3	-287 844,7	48.7
Transferuri curente primite cu destinatie speciala intre bugetul de stat si bugetele locale de nivelul II pentru asigurarea si asistenta sociala	191112	16 897,8	19 819,1	10 574,6	-9 244,5	53.4
Transferuri curente primite cu destinatie speciala intre bugetul de stat si bugetele locale de nivelul II	191113	50 062,8	50 062,8	23 040,5	-27 022,3	46.0
Transferuri curente primite cu destinatie speciala intre bugetul de stat si bugetele locale de nivelul 2	191116	35 056,8	35 056,8	3 201,6	-31 855,2	9.1
Transferuri primite intre institutiile bugetului de stat si institutiile bugetelor locale de nivelul 2	1913	5 854,6	5 854,6	2 170,1	-3 684,5	37.1
Transferuri curente primite cu destinatie speciala intre institutiile bugetului de stat si institutiile	191310	5 854,6	5 854,6	2 170,1	-3 684,5	37.1
Transferuri capitale primite cu destinatie speciala intre institutiile bugetului de stat si institutiile	191320					
II.CHELTUIELI SI ACTIVE NEFINANCIARE		969 178,8	975 038,5	466 828,5	-508 210,0	47.9
III.CHELTUIELI	2	818 181,0	840 812,2	439 032,8	-401 779,4	52.2
Cheltuieli de personal	21	526 155,0	532 555,0	283 414,0	-249 141,0	53.2
Remunerarea muncii	211	408 319,6	413 263,9	219 470,6	-193 793,3	53.1
Remunerarea muncii angajatilor conform statelor	2111	405 823,9	409 942,7	218 170,9	-191 771,8	53.2
Remunerarea muncii angajatilor conform statelor	211180	405 823,9	409 942,7	218 170,9	-191 771,8	53.2
Remunerarea muncii temporare	211200	482,7	935,7	211,6	-724,1	22.6
Alte plati banesti ale angajatilor	2113	2 013,0	2 385,5	1 088,1	-1 297,4	45.6
Compensatie pentru alimentatie	211310	2 013,0	2 385,5	1 088,1	-1 297,4	45.6
Contributii si prime de asigurari obligatorii	212	117 835,4	119 291,1	63 943,4	-55 347,7	53.6
Contributii de asigurari sociale de stat obligatorii	212100	117 835,4	119 291,1	63 943,4	-55 347,7	53.6
Bunuri si servicii	22	127 800,9	143 787,7	64 334,2	-79 453,5	44.7
Servicii	222	127 800,9	143 787,7	64 334,2	-79 453,5	44.7
Servicii energetice si comunale	2221	86 172,4	85 644,9	40 762,6	-44 882,3	47.6
Energie electrica	222110	10 819,5	10 917,6	5 923,1	-4 994,5	54.3
Gaze	222120	2 802,6	2 612,7	821,9	-1 790,8	31.5
Energie termica	222130	65 377,4	64 983,3	32 818,6	-32 164,7	50.5
Apa si canalizare	222140	6 081,5	6 077,6	870,7	-5 206,9	14.3
Alte servicii comunale	222190	1 091,4	1 053,7	328,3	-725,4	31.2
Servicii informationale si de telecomunicatii	2222	2 790,9	2 690,5	697,2	-1 993,3	25.9

Servicii informativale	222210	2 417,1	2 295,6	609,1	-1 686,5	26.5
Servicii de telecomunicatii	222220	373,8	394,9	88,0	-306,9	22.3
Servicii de locatiune	222300	285,4	610,4	577,2	-33,2	94.6
Servicii de transport	222400	672,6	802,7	482,2	-320,5	60.1
Servicii de reparatii curente	222500	2 498,8	18 015,8	2 413,0	-15 602,8	13.4
Formare profesionala	222600	369,0	303,2	87,4	-215,8	28.8
Deplasari de serviciu	2227	1 645,7	1 768,3	1 202,9	-565,4	68.0
Deplasari de serviciu in interiorul tarii	222710	999,2	1 088,2	702,5	-385,7	64.6
Deplasari de serviciu peste hotare	222720	646,5	680,1	500,3	-179,8	73.6
Servicii medicale	2228	35,0	20,0	9,2	-10,8	46.0
Servicii medicale	222810	35,0	20,0	9,2	-10,8	46.0
Alte servicii	2229	33 331,1	33 931,9	18 102,6	-15 829,3	53.3
Servicii editoriale	222910	110,0	110,0	102,1	-7,9	92.8
Servicii de protocol	222920	180,0	582,4	292,2	-290,2	50.2
Servicii de paza	222940	1 093,7	761,1	516,9	-244,2	67.9
Servicii de evaluare a activelor	222960	2,0				
Servicii financiare	222970		300,0	149,6	-150,4	49.9
Servicii postale si curierat	222980	320,8	482,7	318,0	-164,7	65.9
Servicii neatribuite altor alinate	222990	31 624,6	31 695,7	16 723,8	-14 971,9	52.8
DOBANZI SI ALTE PLATI AFERENTE DATORIEI	24	13 543,5	13 243,5	3 957,0	-9 286,5	29.9
Dobinzi achitate la datoria interna	242	13 543,5	13 243,5	3 957,0	-9 286,5	29.9
Dobinzi pe imprumuturi acordate de institutiile financiare	242700	13 543,5	13 243,5	3 957,0	-9 286,5	29.9
Subventii	25	119 720,0	55 010,0	31 098,3	-23 911,7	56.5
Subventii acordate intreprinderilor de stat si municipale	251	114 220,0	50 010,0	26 793,3	-23 216,7	53.6
Subventii acordate intreprinderilor de stat si	251100	114 220,0	50 010,0	26 793,3	-23 216,7	53.6
Subventii acordate organizatiilor necomerciale	253000	5 500,0	5 000,0	4 305,0	-695,0	86.1
Granturi acordate	26		61 807,2	41 927,9	-19 879,3	67.8
Granturi acordate beneficiarilor in interiorul tarii	263		61 807,2	41 927,9	-19 879,3	67.8
Granturi curente acordate beneficiarilor in interiorul tarii	2631		61 807,2	41 927,9	-19 879,3	67.8
Granturi curente acordate altor beneficiari in	263190		61 807,2	41 927,9	-19 879,3	67.8
Prestatii sociale	27	29 217,2	31 812,9	12 123,1	-19 689,8	38.1
Prestatii de asistenta sociala	272	25 203,8	27 779,8	10 105,4	-17 674,4	36.4
Indemnizatii de asistenta sociala	272300	5 805,1	5 854,3	2 275,3	-3 579,0	38.9
Alocatii	272400	118,0	237,5	237,5		100.0
Compensatii	272500	13 062,1	13 062,1	3 977,1	-9 085,0	30.4
Ajutoare banesti	272600	5 563,4	7 970,7	3 309,6	-4 661,1	41.5
Alte prestatii de asistenta sociala	272900	655,2	655,2	305,9	-349,3	46.7
Prestatii sociale ale angajatorilor	273	4 013,4	4 033,1	2 017,8	-2 015,3	50.0
Indemnizatii la incetarea actiunii contractului de munca	273200	60,0	112,9	108,4	-4,5	96.0
Indemnizatii pentru incapacitatea temporara de munca achitate din mijloacele financiare ale angajatorului	273500	2 488,1	2 457,9	1 048,8	-1 409,1	42.7
Alte prestatii sociale ale angajatorilor	273900	1 465,3	1 462,3	860,5	-601,8	58.8
Alte cheltuieli	28	1 744,4	2 595,9	2 178,3	-417,6	83.9
Alte cheltuieli curente	281	1 744,4	1 292,6	926,5	-366,1	71.7
Cotizatii	2811	25,0	25,5	25,5		100.0
Cotizatii in organizatiile din tara	281120	25,0	25,5	25,5		100.0
Burse	2812		234,0	234,0		100.0
Alte plati asociate cu bursa	281230		234,0	234,0		100.0
Despagubiri civile	2813	20,0	20,0	9,5	-10,5	47.5
Plati aferente documentelor executorii	28136	20,0	20,0	9,5	-10,5	47.5
Plati aferente documentelor executorii cu	281361	20,0	20,0	9,5	-10,5	47.5
Rambursarea mijloacelor bugetare din anii precedenti la autoritatea/institutia bugetara	281500					
Alte cheltuieli in baza de contracte cu persoane fizice	281600	882,5	719,7	494,0	-225,7	68.6
Cheltuieli curente neatribuite la alte categorii	281900	816,9	293,4	163,5	-129,9	55.7
Alte cheltuieli capitale	282		1 303,3	1 251,8	-51,5	96.0
Cheltuieli capitale pentru lucrari topografogeodezice, de cartografie si cadastru	282100		51,5		-51,5	
Cheltuieli capitale neatribuite la alte categorii	282900		1 251,8	1 251,8		100.0

IV.ACTIVE NEFINANCIARE	3	150 997,8	134 226,3	27 795,7	-106 430,6	20,7
Mijloace fixe	31	130 629,0	113 261,6	13 755,4	-99 506,2	12,1
Cladiri	311	27 558,5	28 252,3	1 713,1	-26 539,2	6,1
Majorarea valorii cladirilor	3111	27 558,5	28 252,3	1 713,1	-26 539,2	6,1
Reparatii capitale ale cladirilor	311120	27 558,5	28 252,3	1 713,1	-26 539,2	6,1
Constructii speciale	312	95 646,8	77 021,5	10 213,5	-66 808,0	13,3
Majorarea valorii constructiilor speciale	3121	95 646,8	77 021,5	10 213,5	-66 808,0	13,3
Procurarea constructiilor speciale	312110	50,0	170,0	120,0	-50,0	70,6
Reparatii capitale ale constructiilor speciale	312120	95 596,8	76 851,5	10 093,5	-66 758,0	13,1
Instalatii de transmisie	313		223,9	208,3	-15,6	93,0
Majorarea valorii instalatiilor de transmisie	3131		223,9	208,3	-15,6	93,0
Reparatii capitale ale instalatiilor de transmisie	313120		223,9	208,3	-15,6	93,0
Masini si utilaje	314	4 089,2	3 655,7	469,4	-3 186,3	12,8
Majorarea valorii masinilor si utilajelor	3141	4 089,2	3 655,7	469,4	-3 186,3	12,8
Procurarea masinilor si utilajelor	314110	4 069,2	3 654,7	468,9	-3 185,8	12,8
Reparatii capitale ale masinilor si utilajelor	314120	20,0	1,0	0,5	-0,5	50,0
Mijloace de transport	315	30,0	490,0	475,4	-14,6	97,0
Majorarea valorii mijloacelor de transport	3151	30,0	490,0	475,4	-14,6	97,0
Procurarea mijloacelor de transport	315110		480,0	473,0	-7,0	98,5
Reparatii capitale ale mijloacelor de transport	315120	30,0	10,0	2,4	-7,6	24,0
Unelte si scule, inventar de productie si gospodaresc	316	1 064,3	1 384,7	553,4	-831,3	40,0
Majorarea valorii uneltelor si sculelor, inventarului de productie si gospodaresc	3161	1 064,3	1 384,7	553,4	-831,3	40,0
Procurarea uneltelor si sculelor, inventarului de	316110	1 064,3	1 384,7	553,4	-831,3	40,0
Active nemateriale	317	554,7	523,3		-523,3	
Majorarea valorii activelor nemateriale	3171	554,7	523,3		-523,3	
Procurarea activelor nemateriale	317110	554,7	523,3		-523,3	
Alte mijloace fixe	318	310,2	334,9	122,5	-212,4	36,6
Majorarea valorii altor mijloace fixe	3181	310,2	334,9	122,5	-212,4	36,6
Procurarea altor mijloace fixe	318110	310,2	334,9	122,5	-212,4	36,6
Investitii capitale in active in curs de executie	319	1 375,3	1 375,3		-1 375,3	
Investitii capitale in active materiale in curs de executie	3192	1 375,3	1 375,3		-1 375,3	
Cladiri in curs de executie	319210	50,0	50,0		-50,0	
Constructii speciale in curs de executie	319220	1 255,3	1 255,3		-1 255,3	
Instalatii de transmisie in curs de executie	319230					
Pregatirea proiectelor	319240	70,0	70,0		-70,0	
Stocuri de materiale circulante	33	42 348,9	42 944,8	18 925,5	-24 019,3	44,1
Combustibil, carburanti si lubrifianti	331	1 985,2	1 921,7	871,1	-1 050,6	45,3
Majorarea valorii combustibilului, carburantilor si	3311	1 985,2	1 921,7	959,0	-962,7	49,9
Procurarea combustibilului, carburantilor si lubrifiantilor	331110	1 985,2	1 921,7	959,0	-962,7	49,9
Micsorarea valorii combustibilului, carburantilor	3312			-87,9	-87,9	
Realizarea combustibilului, carburantilor si lubrifiantilor	331210			-87,9	-87,9	
Piese de schimb	332	216,2	191,0	37,0	-154,0	19,4
Majorarea valorii pieselor de schimb	3321	216,2	191,0	37,0	-154,0	19,4
Procurarea pieselor de schimb	332110	216,2	191,0	37,0	-154,0	19,4
Produse alimentare	333	32 529,8	32 527,4	14 830,9	-17 696,5	45,6
Majorarea valorii produselor alimentare	3331	32 529,8	32 527,4	14 830,9	-17 696,5	45,6
Procurarea produselor alimentare	333110	32 529,8	32 527,4	14 830,9	-17 696,5	45,6
Medicamente si materiale sanitare	334	562,8	553,6	332,0	-221,6	60,0
Majorarea valorii medicamentelor si materialelor sanitare	3341	562,8	553,6	332,0	-221,6	60,0
Procurarea medicamentelor si materialelor sanitare	334110	562,8	553,6	332,0	-221,6	60,0
Materiale pentru scopuri didactice, stiintifice si	335	975,3	960,3	99,7	-860,6	10,4
Majorarea valorii materialelor pentru scopuri	3351	975,3	960,3	99,7	-860,6	10,4
Procurarea materialelor pentru scopuri didactice,	335110	975,3	960,3	99,7	-860,6	10,4
Materiale de uz gospodaresc si rechizite de birou	336	3 091,1	2 790,0	961,1	-1 828,9	34,4
Majorarea valorii materialelor de uz gospodaresc	3361	3 091,1	2 790,0	961,1	-1 828,9	34,4
Procurarea materialelor de uz gospodaresc si	336110	3 091,1	2 790,0	961,1	-1 828,9	34,4
Materiale de constructie	337	1 095,6	1 341,9	307,1	-1 034,8	22,9

Majorarea valorii materialelor de constructie	3371	1 095,6	1 341,9	307,1	-1 034,8	22.9
Procurarea materialelor de constructie	337110	1 095,6	1 341,9	307,1	-1 034,8	22.9
Accesorii de pat, imbracaminte, incaltaminte	338	126,3	121,3	26,9	-94,4	22.2
Majorarea valorii accesoriilor de pat,	3381	126,3	121,3	26,9	-94,4	22.2
Procurarea accesoriilor de pat, imbracamintei,	338110	126,3	121,3	26,9	-94,4	22.2
Alte materiale	339	1 766,6	2 537,6	1 459,7	-1 077,9	57.5
Majorarea valorii altor materiale	3391	1 766,6	2 537,6	1 486,7	-1 050,9	58.6
Procurarea altor materiale	339110	1 766,6	2 537,6	1 486,7	-1 050,9	58.6
Micsorarea valorii altor materiale	3392			-27,0	-27,0	
Realizarea altor materiale	339210			-27,0	-27,0	
Active neproductive	37	-21 980,1	-21 980,1	-4 885,2	17 094,9	22.2
Terenuri	371	-21 980,1	-21 980,1	-4 885,2	17 094,9	22.2
Micsorarea valorii terenurilor	3712	-21 980,1	-21 980,1	-4 885,2	17 094,9	22.2
Realizarea terenurilor	371210	-21 980,1	-21 980,1	-4 885,2	17 094,9	22.2
V.SOLD BUGETAR		-39 178,9	-40 211,5	-7 983,2	32 228,3	19.9
VI.SURSELE DE FINANTARE		39 178,9	40 211,5	7 983,2	-32 228,3	19.9
VII.ACTIVE FINANCIARE	4	500,0	500,0	33,0	-467,0	6.6
Creante interne	41	500,0	500,0	148,1	-351,9	29.6
Actiuni si alte forme de participare in capital in	415	500,0	500,0	63,9	-436,1	12.8
Micsorarea volumului actiunilor si a cotei parti in capitalul social in interiorul tarii	4152	500,0	500,0	63,9	-436,1	12.8
Vinzarea apartamentelor catre cetateni	415240	500,0	500,0	63,9	-436,1	12.8
Alte creante interne ale bugetului	418			84,2	84,2	
Alte creante interne ale bugetului	4181			84,2	84,2	
Rambursarea mijloacelor bugetare din anii	418130			84,2	84,2	
Diferenta de curs valutar	42			-115,1	-115,1	
Diferenta de curs pozitiva	421000			1 257,3	1 257,3	
Diferenta de curs negativa	422000			-1 372,4	-1 372,4	
VIII.DATORII	5	38 678,9	28 887,0	11 184,4	-17 702,6	38.7
Datorii interne	51					
Alte datorii interne ale bugetului	518					
Alte datorii interne ale bugetului	5181					
Incasarea veniturilor generalizatoare	518120					
Incasarea veniturilor generalizatoare la bugetele locale ca rezultat al transferurilor efectuate	518150					
Imprumuturi interne de la institutiile nefinanciare	55	38 678,9	28 887,0	11 184,4	-17 702,6	38.7
Imprumuturi interne de la institutiile financiare	552	38 678,9	28 887,0	11 184,4	-17 702,6	38.7
Imprumuturi interne de la institutiile financiare	5521	38 678,9	28 887,0	11 184,4	-17 702,6	38.7
Primirea imprumutului de la institutiile financiare	552110	60 000,0	50 208,1	18 615,6	-31 592,5	37.1
Rambursarea imprumutului institutiilor financiare	552120	-21 321,1	-21 321,1	-7 431,2	13 889,9	34.9
VI.SURSELE DE FINANTARE						
Mijloace transmise si primite intre conturi in cadrul bugetului de stat si bugetelor locale	61					
Mijloace transmise /primite in cadrul unei	613000					
IX.MODIFICAREA SOLDULUI de mijloace	90		10 824,5	-3 234,2	-14 058,7	29.9
Sold de mijloace banesti la inceputul perioadei	91		11 126,1	11 126,1		100.0
Corectarea soldului de mijloace banesti	92					
Sold de mijloace banesti la sfirsitul perioadei	93		-301,6	-14 360,2	-14 058,6	>200

**Raportul privind cheltuielile bugetului municipal Bălți, conform clasificăției funcționale,
la situația din 30.06.2023**

(mii lei)							
Denumirea	Cod F1-F3	Aprobat		Precizat pe an		Executat anul curent	
		Suma	%% din total	Suma	%% din total	Suma	%% din total
1	2	3	4	5	6	7	8
Total		969 178,8	100.0	975 038,5	100.0	466 828,5	100.0
Servicii de stat cu destinatie generala	01	26 581,5	2.7	26 268,5	2.7	19 353,7	4.1
Autoritati legislative si executive, servicii bugetar-fiscale, afaceri externe	011	34 251,2	3.5	34 625,2	3.6	20 238,6	4.3
Autoritati legislative si executive	0111	27 851,2	2.9	28 103,7	2.9	16 887,7	3.6
Servicii bugetar-fiscale	0112	6 400,0	0.7	6 521,5	0.7	3 350,9	0.7
Servicii de stat cu destinatie generala neatribuite la alte grupe	016	-21 213,2	2.2	-21 900,2	2.2	-4 991,4	1.1
Alte servicii de stat cu destinatie generala	0169	-21 213,2	2.2	-21 900,2	2.2	-4 991,4	1.1
Serviciul datoriei	017	13 543,5	1.4	13 543,5	1.4	4 106,6	0.9
Serviciul datoriei interne	0171	13 543,5	1.4	13 543,5	1.4	4 106,6	0.9
Aparare nationala	02	750,0	0.1	750,0	0.1	357,7	0.1
Alte servicii in domeniul apararii neatribuite la alte grupe	025	750,0	0.1	750,0	0.1	357,7	0.1
Alte servicii in domeniul apararii nationale	0259	750,0	0.1	750,0	0.1	357,7	0.1
Servicii in domeniul economiei	04	142 976,8	14.8	124 165,0	12.7	35 928,5	7.7
Servicii economice generale, comerciale si in domeniul fortei de munca	041			833,6	0.1	685,5	0.1
Alte servicii economice generale	0419			833,6	0.1	685,5	0.1
Transport	045	142 976,8	14.8	123 331,4	12.6	35 243,0	7.5
Transport rutier	0451	142 976,8	14.8	123 331,4	12.6	35 243,0	7.5
Protectia mediului	05	18 700,0	1.9	17 772,7	1.8	10 541,9	2.3
Colectarea si distrugerea deseurilor	051	15 900,0	1.6	14 972,7	1.5	9 007,7	1.9
Colectarea si distrugerea deseurilor	0510	15 900,0	1.6	14 972,7	1.5	9 007,7	1.9
Alte servicii in domeniul protectiei mediului neatribuite la alte grupe	056	2 800,0	0.3	2 800,0	0.3	1 534,2	0.3
Alte servicii in domeniul protectiei mediului	0569	2 800,0	0.3	2 800,0	0.3	1 534,2	0.3
Gospodaria de locuinte si gospodaria serviciilor comunale	06	50 400,0	5.2	65 747,2	6.7	36 433,3	7.8
Dezvoltare comunala si amenajare	062	45 500,0	4.7	60 919,0	6.2	31 622,6	6.8
Dezvoltare comunala si amenajare	0620	45 500,0	4.7	60 919,0	6.2	31 622,6	6.8
Aprovizionarea cu apa	063			223,9		208,3	
Aprovizionarea cu apa	0630			223,9		208,3	
Iluminarea strazilor	064	4 900,0	0.5	4 604,3	0.5	4 602,4	1.0
Iluminarea strazilor	0640	4 900,0	0.5	4 604,3	0.5	4 602,4	1.0
Ocrotirea sanatatii	07			60,0		60,0	
Servicii de sanatate publica	074			60,0		60,0	
Servicii de sanatate publica	0740			60,0		60,0	
Alte servicii in domeniul sanatatii neatribuite la alte grupe	076						
Administrarea in domeniul ocrotirii sanatatii	0761						
Cultura, sport, tineret, culte si odihna	08	87 173,9	9.0	89 760,5	9.2	45 078,4	9.7
Servicii de sport, tineret si odihna	081	61 124,0	6.3	62 095,0	6.4	29 955,6	6.4
Servicii de sport si cultura fizica	0812	58 664,0	6.1	59 401,0	6.1	28 467,9	6.1
Servicii pentru tineret	0813	2 460,0	0.3	2 694,0	0.3	1 487,7	0.3
Servicii in domeniul culturii	082	24 689,9	2.5	26 305,5	2.7	14 299,7	3.1
Servicii in domeniul culturii	0820	24 689,9	2.5	26 305,5	2.7	14 299,7	3.1
Alte servicii in domeniul culturii, tineretului, sportului, odihnei si cultelor neatribuite la alte grupe	086	1 360,0	0.1	1 360,0	0.1	823,2	0.2
Alte servicii in domeniul culturii, cultelor si odihnei	0861	1 360,0	0.1	1 360,0	0.1	823,2	0.2
Invatamint	09	588 719,2	60.7	591 050,5	60.6	287 096,2	61.5
Educatie timpurie si invatamint primar	091	239 089,6	24.7	240 356,0	24.7	105 494,3	22.6
Educatie timpurie	0911	223 411,6	23.1	223 489,4	22.9	98 316,3	21.1
Invatamint primar	0912	15 678,0	1.6	16 866,6	1.7	7 178,0	1.5
Invatamint secundar	092	304 295,5	31.4	304 991,9	31.3	155 825,1	33.4
Invatamint gimnazial	0921	42 848,0	4.4	52 112,3	5.3	28 324,5	6.1
Invatamint liceal	0922	261 447,5	27.0	252 879,6	25.9	127 500,7	27.3
Invatamint nedefinit dupa nivel	095	33 434,1	3.4	33 802,6	3.5	19 083,3	4.1

**Raportul privind cheltuielile bugetului municipal Bălți, conform clasificăției funcționale,
la situația din 30.06.2023**

(mii lei)

Denumirea	Cod F1-F3	Aprobat		Precizat pe an		Executat anul curent	
		Suma	%% din total	Suma	%% din total	Suma	%% din total
1	2	3	4	5	6	7	8
Invatamint nedefinit dupa nivel	0950	33 434,1	3.4	33 802,6	3.5	19 083,3	4.1
Servicii afiliate invatamintului	096	8 700,0	0.9	8 700,0	0.9	4 866,2	1.0
Servicii afiliate invatamintului	0960	8 700,0	0.9	8 700,0	0.9	4 866,2	1.0
Alte servicii din domeniul invatamintului neatribuite la alte grupe	098	3 200,0	0.3	3 200,0	0.3	1 827,4	0.4
Alte servicii in domeniul invatamintului	0989	3 200,0	0.3	3 200,0	0.3	1 827,4	0.4
Protectie sociala	10	53 877,4	5.6	59 464,1	6.1	31 978,8	6.9
Protectie in caz de boala sau incapacitate de munca	101	28 242,6	2.9	28 755,2	2.9	14 884,1	3.2
Protectie in caz de incapacitate de munca	1012	28 242,6	2.9	28 755,2	2.9	14 884,1	3.2
Protectie a familiei si a copiilor	104	11 969,3	1.2	13 189,7	1.4	8 245,8	1.8
Protectie a familiei si a copiilor	1040	11 969,3	1.2	13 189,7	1.4	8 245,8	1.8
Protectie impotriva excluziunii sociale	107	7 844,5	0.8	11 471,9	1.2	6 268,1	1.3
Protectie impotriva excluziunii sociale	1070	7 844,5	0.8	11 471,9	1.2	6 268,1	1.3
Alte servicii in domeniul protectiei sociale neatribuite la alte grupe	109	5 821,0	0.6	6 047,3	0.6	2 580,8	0.6
Administrare in domeniul protectiei sociale	1091	3 437,6	0.4	3 663,9	0.4	2 393,7	0.5
Alte servicii de protectie sociala	1099	2 383,4	0.2	2 383,4	0.2	187,1	

**Raportul privind executarea bugetului municipal Bălți pe programe și subprograme,
la situația din 30.06.2023**

(mii lei)

Denumirea	Functia	Subprogram	ECO	Aprobat	Precizat	Executat
	F1-F3	P1-P2	K1-K6			
	2	3	4	5	6	7
I. VENITURI				929 999,9	934 827,0	458 845,3
Impozit pe venitul retinut din salariu			111110	160 000,0	160 000,0	88 800,9
Impozitul pe venitul persoanelor fizice spre plata/achitat			111121	5 000,0	5 000,0	4 714,0
Impozitul pe venitul persoanelor fizice ce desfasoara activitati indepedente in domeniul comerului			111124	2 600,0	2 600,0	427,0
Impozit pe venitul persoanelor fizice in domeniul transportului rutier de persoane in regim de taxi			111125	1 050,0	1 050,0	393,5
Impozit pe venitul aferent operatiunilor de predare in posesie si/sau folosinta a proprietatii imobiliare			111130	700,0	700,0	458,4
Impozitul funciar al persoanelor juridice si fizice, inregistrate in calitate de intreprinzator			113161	430,0	430,0	79,8
Impozitul funciar al persoanelor fizice-cetateni			113171	26,0	26,0	19,4
Impozitul pe bunurile imobiliare ale persoanelor juridice			113210	2 700,0	2 700,0	98,4
Impozitul pe bunurile imobiliare ale persoanelor fizice			113220	3,0	3,0	15,7
Impozitul pe bunurile imobiliare achitat de catre persoanele juridice si fizice inregistrate in calitate de intreprinzator din valoarea estimata (de p			113230	9 000,0	9 000,0	1 379,3
Impozitul pe bunurile imobiliare achitat de catre persoanele fizice cetateni din valoarea estimata (de piata) a bunurilor imobiliare			113240	14 000,0	14 000,0	11 545,9
Impozit privat incasat ?n bugetul local de nivelul II			113312	10,0	10,0	52,2
Taxa de piata			114411	6 063,5	6 063,5	2 393,1
Taxa pentru amenajarea teritoriului			114412	3 600,0	3 600,0	1 887,8
Taxa pentru prestarea serviciilor de transport auto de calatori pe teritoriul municipiilor, ora?elor si satelor (comunelor)			114413	2 200,0	2 200,0	812,1
Taxa de plasare (amplasare) a publicitatii (reclamei)			114414	15,0	15,0	23,8
Taxa pentru dispozitivele publicitare			114415	2 000,0	2 000,0	1 078,7
Taxa pentru parcare			114416	397,5	397,5	213,7
Taxa pentru unitatile comerciale si/sau de prestari servicii			114418	24 500,0	24 500,0	11 781,0
Taxa pentru cazare			114421	550,0	550,0	510,6
Taxa pentru aplicarea simbolicii locale			114423	4,0	4,0	6,9
Taxa pentru patenta de intreprinzator			114522	1 500,0	1 500,0	1 646,4
Taxa pentru apa			114611	300,0	300,0	102,9
Granturi capitale primite de la organizatiile internationale pentru proiecte finantate din surse externe pentru bugetul local de nivelul 2			132222	595,9	1 317,6	622,9
Defalcari de la profitul net al intreprinderilor de stat (municipale) in bugetul local de nivelul 2			141232	300,0	300,0	
Arenda terenurilor cu destinatie agricola incasata in bugetul local de nivelul II			141521	4,0	4,0	0,9
Arenda terenurilor cu alta destinatie decit cea agricola incasatai bugetul local de nivelul II			141532	2 800,0	2 800,0	2 570,3
Redeventa din concensionarea activelor si terenurilor, incasata in bugetul local de nivelul II			141542	850,5	850,5	894,1
Taxa de organizare a licitatiilor si loteriilor pe teritoriul unitatii administrativ-teritoriale			142211	2,0	2,0	16,3
Plata pentru certificatele de urbanism si autorizarile de construire sau desfiintare in bugetul local de nivelul 2			142214	60,0	60,0	30,2
Taxa la cumpararea valutei straine de catre persoanele fizice in casele de schimb valutar			142245	1 000,0	1 000,0	454,4
Incasari de la prestarea serviciilor cu plata			142310	16 501,0	16 511,0	11 049,0
Plata pentru locatiunea bunurilor patrimoniului public			142320	1 969,5	2 023,3	1 429,7
Amenzi si sanctiuni contraventionale incasate in bugetul local de nivelul 2			143120	120,0	120,0	102,0
Donatii voluntare pentru cheltuieli curente din surse interne pentru institutiile bugetare			144114	250,0	1 292,5	992,5
Donatii voluntare pentru cheltuieli capitale din surse interne pentru institutiile bugetare			144214		77,8	77,8
Impozitul unic perceput de la rezidentii parcurilor pentru tehnologia informatiei			145161	15,0	15,0	10,8
Finantare de la buget			149800			
Transferuri curente primite cu destinatie speciala intre bugetul de stat si bugetele locale de nivelul II pentru invatamintul prescolar, primar, secu			191111	561 011,0	561 011,0	273 166,3
Transferuri curente primite cu destinatie speciala intre bugetul de stat si bugetele locale de nivelul II pentru asigurarea si asistenta sociala			191112	16 897,8	19 819,1	10 574,6
Transferuri curente primite cu destinatie speciala intre bugetul de stat si bugetele locale de nivelul II pentru scoli sportive			191113	50 062,8	50 062,8	23 040,5
Transferuri curente primite cu destinatie speciala intre bugetul de stat si bugetele locale de nivelul 2 pentru infrastructura drumurilor			191116	35 056,8	35 056,8	3 201,6

(mii lei)

Denumirea	Funcția	Subprogram	ECO	Aprobat	Precizat	Executat
	F1-F3	P1-P2	K1-K6			
1	2	3	4	5	6	7
Transferuri curente primite cu destinatie speciala intre institutiile bugetului de stat si institutiile bugetelor locale de nivelul 2			191310	5 854,6	5 854,6	2 170,1
II. CHELTUIELI SI ACTIVE NEFINANCIARE				969 178,8	975 038,5	466 828,5
III. CHELTUIELI				818 181,0	840 812,2	439 032,8
Remunerarea muncii angajatilor conform statelor			211180	405 823,9	409 942,7	218 170,9
Remunerarea muncii temporare			211200	482,7	935,7	211,6
Compensatie pentru alimentatie			211310	2 013,0	2 385,5	1 088,1
Contributii de asigurari sociale de stat obligatorii			212100	117 835,4	119 291,1	63 943,4
Energie electrica			222110	10 819,5	10 917,6	5 923,1
Gaze			222120	2 802,6	2 612,7	821,9
Energie termica			222130	65 377,4	64 983,3	32 818,6
Apa si canalizare			222140	6 081,5	6 077,6	870,7
Alte servicii comunale			222190	1 091,4	1 053,7	328,3
Servicii informatonale			222210	2 417,1	2 295,6	609,1
Servicii de telecomunicatii			222220	373,8	394,9	88,0
Servicii de locatiune			222300	285,4	610,4	577,2
Servicii de transport			222400	672,6	802,7	482,2
Servicii de reparatii curente			222500	2 498,8	18 015,8	2 413,0
Formare profesionala			222600	369,0	303,2	87,4
Deplasari de serviciu in interiorul tarii			222710	999,2	1 088,2	702,5
Deplasari de serviciu peste hotare			222720	646,5	680,1	500,4
Servicii medicale			222810	35,0	20,0	9,2
Servicii editoriale			222910	110,0	110,0	102,1
Servicii de protocol			222920	180,0	582,4	292,2
Servicii de paza			222940	1 093,7	761,1	516,9
Servicii de evaluare a activelor			222960	2,0		
Servicii financiare			222970		300,0	149,6
Servicii postale si curierat			222980	320,8	482,7	318,0
Servicii neatribuite altor aliniate			222990	31 624,6	31 695,7	16 723,8
Dobinzi pe imprumuturi acordate de institutiile financiare			242700	13 543,5	13 243,5	3 957,0
Subventii acordate intreprinderilor de stat si municipale nefinanciare			251100	114 220,0	50 010,0	26 793,3
Subventii acordate organizatiilor necomerciale			253000	5 500,0	5 000,0	4 305,0
Granturi curente acordate altor beneficiari in interiorul tarii			263190		61 807,2	41 927,9
Indemnizatii de asistenta sociala			272300	5 805,1	5 854,3	2 275,3
Alocatii			272400	118,0	237,5	237,5
Compensatii			272500	13 062,1	13 062,1	3 977,1
Ajutoare banesti			272600	5 563,4	7 970,7	3 309,6
Alte prestatii de asistenta sociala			272900	655,2	655,2	305,9
Indemnizatii la incetarea actiunii contractului de munca			273200	60,0	112,9	108,4
Indemnizatii pentru incapacitatea temporara de munca achitate din mijloacele financiare ale angajatorului			273500	2 488,1	2 457,9	1 048,8
Alte prestatii sociale ale angajatorilor			273900	1 465,3	1 462,3	860,5
Cotizatii in organizatiile din tara			281120	25,0	25,5	25,5
Alte plati asociate cu bursa			281230		234,0	234,0
Plati aferente documentelor executorii cu executare benevola			281361	20,0	20,0	9,5
Alte cheltuieli in baza de contracte cu persoane fizice			281600	882,5	719,7	494,0
Cheltuieli curente neatribuite la alte categorii			281900	816,9	293,4	163,5
Cheltuieli capitale pentru lucrari topograficeodezice, de cartografie si cadastru			282100		51,5	
Cheltuieli capitale neatribuite la alte categorii			282900		1 251,8	1 251,8
IV. ACTIVE NEFINANCIARE				150 997,8	134 226,3	27 795,7
Reparatii capitale ale cladirilor			311120	27 558,5	28 252,3	1 713,1
Procurarea constructiilor speciale			312110	50,0	170,0	120,0
Reparatii capitale ale constructiilor speciale			312120	95 596,8	76 851,5	10 093,5
Reparatii capitale ale instalatiilor de transmisie			313120		223,9	208,3
Procurarea masinilor si utilajelor			314110	4 069,2	3 654,7	468,9
Reparatii capitale ale masinilor si utilajelor			314120	20,0	1,0	0,5
Procurarea mijloacelor de transport			315110		480,0	473,0
Reparatii capitale ale mijloacelor de transport			315120	30,0	10,0	2,4
Procurarea uneltelor si sculelor, inventarului de productie si gospodaresc			316110	1 064,3	1 384,7	553,4
Procurarea activelor nemateriale			317110	554,7	523,3	
Procurarea altor mijloace fixe			318110	310,2	334,9	122,5
Cladiri in curs de executie			319210	50,0	50,0	
Constructii speciale in curs de executie			319220	1 255,3	1 255,3	
Pregatirea proiectelor			319240	70,0	70,0	
Procurarea combustibilului, carburantilor si lubrifiantilor			331110	1 985,2	1 921,7	959,0
Realizarea combustibilului, carburantilor si lubrifiantilor			331210			-88,0
Procurarea pieselor de schimb			332110	216,2	191,0	37,0
Procurarea produselor alimentare			333110	32 529,8	32 527,4	14 830,9
Procurarea medicamentelor si materialelor sanitare			334110	562,8	553,6	332,0
Procurarea materialelor pentru scopuri didactice, stiintifice si alte scopuri			335110	975,3	960,3	99,7

(mii lei)

Denumirea	Funcția	Subprogram	ECO	Aprobat	Precizat	Executat
	F1-F3	P1-P2	K1-K6			
	2	3	4	5	6	7
Procurarea materialelor de uz gospodaresc si rechizitelor de birou			336110	3 091,1	2 790,0	961,1
Procurarea materialelor de constructie			337110	1 095,6	1 341,9	307,1
Procurarea accesoriilor de pat, imbracamintei, incaltamintei			338110	126,3	121,3	26,9
Procurarea altor materiale			339110	1 766,6	2 537,6	1 486,7
Realizarea altor materiale			339210			-27,0
Realizarea terenurilor			371210	-21 980,1	-21 980,1	-4 885,2
V. SOLD BUGETAR				-39 178,9	-40 211,5	-7 983,2
VI. SURSELE DE FINANTARE				39 178,9	40 211,5	7 983,2
VII. ACTIVE FINANCIARE				500,0	500,0	33,0
Vinzarea apartamentelor catre cetateni			415240	500,0	500,0	63,9
Rambursarea mijloacelor bugetare din anii precedenti la buget			418130			84,2
Diferenta de curs pozitiva			421000			1 257,3
Diferenta de curs negativa			422000			-1 372,4
VIII. DATORII				38 678,9	28 887,0	11 184,4
Primirea imprumutului de la institutiile financiare			552110	60 000,0	50 208,1	18 615,6
Rambursarea imprumutului institutiilor financiare			552120	-21 321,1	-21 321,1	-7 431,2
IX. MODIFICAREA SOLDULUI DE MIJLOACE BANESTI					10 824,5	-3 234,2
Sold de mijloace banesti la inceputul perioadei			910000		11 126,1	11 126,1
Sold de mijloace banesti la sfirsitul perioadei			930000		-301,6	-14 360,3
BALTI						
<i>Servicii de stat cu destinatie generala</i>	01					
I. VENITURI	01			34 251,2	34 625,2	20 241,1
Incasari de la prestarea serviciilor cu plata	01		142310	691,2	701,2	698,7
Plata pentru locatiunea bunurilor patrimoniului public	01		142320	480,0	480,0	136,7
Donatii voluntare pentru cheltuieli curente din surse interne pentru institutiile bugetare	01		144114	250,0	250,0	
Finantare de la buget	01		149800	32 830,0	33 194,0	19 405,7
V. SOLD BUGETAR	01			7 669,7	8 356,7	887,4
VI. SURSELE DE FINANTARE	01			-7 669,7	-8 356,7	-887,4
IX. MODIFICAREA SOLDULUI DE MIJLOACE BANESTI	01			-7 669,7	-8 356,7	-887,4
Sold de mijloace banesti la sfirsitul perioadei	01		930000	-7 669,7	-8 356,7	-887,4
<i>Executivul si serviciile de suport</i>	01	03				
<i>Exercitarea guvernarii</i>	01	0301				
II. CHELTUIELI SI ACTIVE NEFINANCIARE	01	0301		27 851,2	28 103,7	16 887,7
III. CHELTUIELI	01	0301		25 701,2	26 254,7	15 783,3
Remunerarea muncii angajatilor conform statelor	01	0301	211180	13 901,1	13 901,1	8 128,0
Compensatie pentru alimentatie	01	0301	211310	1 633,5	1 633,5	751,6
Contributii de asigurari sociale de stat obligatorii	01	0301	212100	4 031,3	4 031,3	2 575,1
Energie electrica	01	0301	222110	1 200,0	1 150,0	721,4
Energie termica	01	0301	222130	1 000,0	1 023,0	1 022,4
Apa si canalizare	01	0301	222140	160,0	137,0	51,7
Alte servicii comunale	01	0301	222190	50,0	29,5	13,7
Servicii informatonale	01	0301	222210	200,0	190,9	70,4
Servicii de telecomunicatii	01	0301	222220	100,0	141,0	45,0
Servicii de transport	01	0301	222400	65,0	155,0	124,0
Servicii de reparatii curente	01	0301	222500		151,0	93,2
Formare profesionala	01	0301	222600	30,0	20,0	13,4
Deplasari de serviciu in interiorul tarii	01	0301	222710	30,0	3,0	2,5
Deplasari de serviciu peste hotare	01	0301	222720	80,0	88,0	80,0
Servicii de protocol	01	0301	222920	180,0	20,6	3,4
Servicii de paza	01	0301	222940	510,0	152,7	137,3
Servicii postale si curierat	01	0301	222980	160,0	334,4	278,4
Servicii neatribuite altor aliniate	01	0301	222990	490,0	1 532,7	758,6
Indemnizatii la incetarea actiunii contractului de munca	01	0301	273200	50,0	67,0	62,7
Indemnizatii pentru incapacitatea temporara de munca achitate din mijloacele financiare ale angajatorului	01	0301	273500	90,0	60,0	48,7
Alte prestatii sociale ale angajatorilor	01	0301	273900	1 082,8	1 082,8	513,7
Cotizatii in organizatiile din tara	01	0301	281120	25,0	25,5	25,5
Plati aferente documentelor executorii cu executare benevola	01	0301	281361	20,0	20,0	9,5
Alte cheltuieli in baza de contracte cu persoane fizice	01	0301	281600	612,5	253,2	252,8
Cheltuieli capitale pentru lucrari topografogeodezice, de cartografie si cadastru	01	0301	282100		51,5	
IV. ACTIVE NEFINANCIARE	01	0301		2 150,0	1 849,0	1 104,4
Reparatii capitale ale cladirilor	01	0301	311120		144,6	100,9
Procurarea masinilor si utilajelor	01	0301	314110	200,0	309,0	276,6
Reparatii capitale ale masinilor si utilajelor	01	0301	314120	20,0	1,0	0,5
Reparatii capitale ale mijloacelor de transport	01	0301	315120	30,0	10,0	2,4
Procurarea uneltelor si sculelor, inventarului de productie si gospodaresc	01	0301	316110	350,0	292,8	247,4
Procurarea activelor nemateriale	01	0301	317110	10,0		
Procurarea combustibilului, carburantilor si lubrifiantilor	01	0301	331110	300,0	260,0	74,8
Procurarea pieselor de schimb	01	0301	332110	25,0	20,0	

(mii lei)

Denumirea				Aprobat	Precizat	Executat
	Funcția F1-F3	Subprogram P1-P2	ECO K1-K6			
1	2	3	4	5	6	7
Procurarea materialelor de uz gospodaresc si rechizitelor de birou	01	0301	336110	900,0	527,5	207,4
Procurarea materialelor de constructie	01	0301	337110	15,0	17,0	17,0
Procurarea altor materiale	01	0301	339110	300,0	267,1	177,5
<i>Managementul finantelor publice</i>	01	05				
<i>Politici si management in domeniul bugetar-fiscal</i>	01	0501				
II. CHELTUIELI SI ACTIVE NEFINANCIARE	01	0501		6 400,0	6 521,5	3 350,9
III. CHELTUIELI	01	0501		6 178,9	6 290,4	3 271,6
Remunerarea muncii angajatilor conform statelor	01	0501	211180	4 019,2	4 019,2	2 045,0
Compensatie pentru alimentatie	01	0501	211310	379,5	379,5	151,4
Contributii de asigurari sociale de stat obligatorii	01	0501	212100	1 165,6	1 277,1	637,0
Servicii informatonale	01	0501	222210	53,6	54,1	32,8
Servicii de telecomunicatii	01	0501	222220	26,4	25,9	10,4
Servicii de transport	01	0501	222400	2,7	2,7	1,3
Servicii de reparatii curente	01	0501	222500	20,0	20,0	
Formare profesionala	01	0501	222600	25,5	25,5	2,9
Deplasari de serviciu in interiorul tarii	01	0501	222710	4,8	4,8	
Servicii postale si curierat	01	0501	222980	10,0	10,0	
Servicii neatribuite altor aliniate	01	0501	222990	49,1	49,1	23,0
Indemnizatii la incetarea actiunii contractului de munca	01	0501	273200	10,0	13,0	12,9
Indemnizatii pentru incapacitatea temporara de munca achitate din mijloacele financiare ale angajatorului	01	0501	273500	30,0	30,0	8,3
Alte prestatii sociale ale angajatorilor	01	0501	273900	382,5	379,5	346,8
IV. ACTIVE NEFINANCIARE	01	0501		221,1	231,1	79,3
Procurarea masinilor si utilajelor	01	0501	314110	30,0	30,0	
Procurarea uneltelor si sculelor, inventarului de productie si gospodaresc	01	0501	316110	20,0	20,0	
Procurarea combustibilului, carburantilor si lubrifiantilor	01	0501	331110	51,3	51,3	9,3
Procurarea pieselor de schimb	01	0501	332110	20,0	20,0	3,8
Procurarea materialelor de uz gospodaresc si rechizitelor de birou	01	0501	336110	82,7	92,7	61,1
Procurarea altor materiale	01	0501	339110	17,1	17,1	5,1
<i>Domenii generale de stat</i>	01	08				
<i>Gestionarea fondurilor de rezerva si de interventie</i>	01	0802				
II. CHELTUIELI SI ACTIVE NEFINANCIARE	01	0802		766,9	79,9	
III. CHELTUIELI	01	0802		766,9	79,9	
Cheltuieli curente neatribuite la alte categorii	01	0802	281900	766,9	79,9	
<i>Actiuni cu caracter general</i>	01	0808				
II. CHELTUIELI SI ACTIVE NEFINANCIARE	01	0808		-21 980,1	-21 980,1	-4 991,5
IV. ACTIVE NEFINANCIARE	01	0808		-21 980,1	-21 980,1	-4 991,5
Realizarea combustibilului, carburantilor si lubrifiantilor	01	0808	331210			-88,0
Realizarea altor materiale	01	0808	339210			-18,3
Realizarea terenurilor	01	0808	371210	-21 980,1	-21 980,1	-4 885,2
<i>Datoria de stat si a autoritatilor publice locale</i>	01	17				
<i>Datoria interna a autoritatilor publice locale</i>	01	1703				
II. CHELTUIELI SI ACTIVE NEFINANCIARE	01	1703		13 543,5	13 543,5	4 106,6
III. CHELTUIELI	01	1703		13 543,5	13 543,5	4 106,6
Servicii financiare	01	1703	222970		300,0	149,6
Dobinzi pe imprumuturi acordate de institutiile financiare	01	1703	242700	13 543,5	13 243,5	3 957,0
<i>Aparare nationala</i>	02					
I. VENTURI	02			750,0	750,0	357,7
Finantare de la buget	02		149800	750,0	750,0	357,7
V. SOLD BUGETAR	02					
VI. SURSELE DE FINANTARE	02					
<i>Apararea Nationala</i>	02	31				
<i>Servicii de suport in domeniul apararii nationale</i>	02	3104				
II. CHELTUIELI SI ACTIVE NEFINANCIARE	02	3104		750,0	750,0	357,7
III. CHELTUIELI	02	3104		520,3	504,8	332,6
Remunerarea muncii angajatilor conform statelor	02	3104	211180	276,5	276,5	191,6
Contributii de asigurari sociale de stat obligatorii	02	3104	212100	79,7	79,7	55,6
Energie electrica	02	3104	222110	60,7	60,7	52,8
Apa si canalizare	02	3104	222140	8,4	8,4	3,4
Alte servicii comunale	02	3104	222190	7,0	4,0	0,6
Servicii informatonale	02	3104	222210	15,0	16,2	7,5
Servicii de telecomunicatii	02	3104	222220	17,0	17,0	6,1
Servicii de transport	02	3104	222400		7,5	1,9
Servicii de reparatii curente	02	3104	222500	5,0	1,0	
Servicii medicale	02	3104	222810	35,0	20,0	9,2
Servicii editoriale	02	3104	222910	10,0	10,0	2,1
Servicii de paza	02	3104	222940	4,0		
Servicii neatribuite altor aliniate	02	3104	222990		1,8	0,3
Indemnizatii pentru incapacitatea temporara de munca achitate din mijloacele financiare ale angajatorului	02	3104	273500	2,0	2,0	1,6
IV. ACTIVE NEFINANCIARE	02	3104		229,7	245,2	25,1
Procurarea combustibilului, carburantilor si lubrifiantilor	02	3104	331110	214,7	214,7	12,0

(mii lei)

Denumirea				Aprobat	Precizat	Executat
	Funcția F1-F3	Subprogram P1-P2	ECO K1-K6			
1	2	3	4	5	6	7
Procurarea materialelor de uz gospodaresc si rechizitelor de birou	02	3104	336110	5,0	20,5	10,3
Procurarea materialelor de constructie	02	3104	337110	5,0	5,0	1,3
Procurarea altor materiale	02	3104	339110	5,0	5,0	1,6
<i>Servicii in domeniul economiei</i>	04					
I. VENITURI	04			142 976,8	123 716,1	36 032,3
Granturi capitale primite de la organizatiile internationale pentru proiecte finantate din surse externe pentru bugetul local de nivelul 2	04		132222		200,0	622,9
Finantare de la buget	04		149800	142 976,8	123 516,1	35 409,4
VII. ACTIVE FINANCIARE	04					-4,3
Diferenta de curs pozitiva	04		421000			48,8
Diferenta de curs negativa	04		422000			-53,0
IX. MODIFICAREA SOLDULUI DE MIJLOACE BANESTI	04				448,9	448,9
Sold de mijloace banesti la inceputul perioadei	04		910000		448,9	448,9
V. SOLD BUGETAR	04				-448,9	103,8
VI. SURSELE DE FINANTARE	04				448,9	-103,8
IX. MODIFICAREA SOLDULUI DE MIJLOACE BANESTI	04					-548,4
Sold de mijloace banesti la sfirsitul perioadei	04		930000			-548,4
<i>Servicii generale economice si comerciale</i>	04	50				
<i>Politici si management in domeniul macroeconomic si de dezvoltare a economiei</i>	04	5001				
II. CHELTUIELI SI ACTIVE NEFINANCIARE	04	5001			833,6	685,5
III. CHELTUIELI	04	5001			730,3	597,5
Servicii de locatiune	04	5001	222300		20,0	20,0
Servicii de transport	04	5001	222400		30,0	30,0
Deplasari de serviciu peste hotare	04	5001	222720		7,0	6,9
Servicii neatribuite altor aliniate	04	5001	222990		673,3	540,6
IV. ACTIVE NEFINANCIARE	04	5001			103,3	88,0
Procurarea altor mijloace fixe	04	5001	318110		29,3	14,0
Procurarea materialelor de uz gospodaresc si rechizitelor de birou	04	5001	336110		74,0	74,0
<i>Dezvoltarea transporturilor</i>	04	64				
<i>Dezvoltarea drumurilor</i>	04	6402				
II. CHELTUIELI SI ACTIVE NEFINANCIARE	04	6402		95 056,8	75 411,4	9 817,3
III. CHELTUIELI	04	6402			14 554,0	938,0
Servicii de reparatii curente	04	6402	222500		14 454,0	938,0
Servicii neatribuite altor aliniate	04	6402	222990		100,0	
IV. ACTIVE NEFINANCIARE	04	6402		95 056,8	60 857,4	8 879,3
Reparatii capitale ale constructiilor speciale	04	6402	312120	95 056,8	60 857,4	8 879,3
<i>Dezvoltarea transportului auto</i>	04	6404				
II. CHELTUIELI SI ACTIVE NEFINANCIARE	04	6404		47 920,0	47 920,0	25 425,8
III. CHELTUIELI	04	6404		47 920,0	47 920,0	25 425,8
Subventii acordate intreprinderilor de stat si municipale nefinanciare	04	6404	251100	47 920,0	47 920,0	25 425,8
<i>Protectia mediului</i>	05					
I. VENITURI	05			18 700,0	17 772,7	10 541,9
Finantare de la buget	05		149800	18 700,0	17 772,7	10 541,9
V. SOLD BUGETAR	05					
VI. SURSELE DE FINANTARE	05					
<i>Protectia mediului</i>	05	70				
<i>Managementul integrat al deeurilor si a substantelor chimice</i>	05	7002				
II. CHELTUIELI SI ACTIVE NEFINANCIARE	05	7002		15 900,0	14 972,7	9 007,7
III. CHELTUIELI	05	7002		15 900,0	14 972,7	9 007,7
Subventii acordate intreprinderilor de stat si municipale nefinanciare	05	7002	251100	15 900,0		
Granturi curente acordate altor beneficiari in interiorul tarii	05	7002	263190		14 869,2	8 904,2
Cheltuieli curente neatribuite la alte categorii	05	7002	281900		103,5	103,5
<i>Supravegherea si ingrijirea animalelor fara stapin</i>	05	7010				
II. CHELTUIELI SI ACTIVE NEFINANCIARE	05	7010		2 800,0	2 800,0	1 534,2
III. CHELTUIELI	05	7010		1 738,0	1 738,0	1 048,3
Remunerarea muncii angajatilor conform statelor	05	7010	211180	1 003,9	1 003,9	600,8
Contributii de asigurari sociale de stat obligatorii	05	7010	212100	291,1	291,1	174,5
Energie electrica	05	7010	222110	150,0	150,0	122,3
Apa si canalizare	05	7010	222140	35,0	35,0	13,8
Alte servicii comunale	05	7010	222190	25,0	25,0	
Servicii informatinale	05	7010	222210	15,0	15,0	5,6
Servicii de telecomunicatii	05	7010	222220	10,0	10,0	3,1
Servicii de transport	05	7010	222400	25,0	25,0	10,4
Servicii de reparatii curente	05	7010	222500	20,0	20,0	
Servicii neatribuite altor aliniate	05	7010	222990	158,0	158,0	117,0
Indemnizatii pentru incapacitatea temporara de munca achitate din mijloacele financiare ale angajatorului	05	7010	273500	5,0	5,0	0,7
IV. ACTIVE NEFINANCIARE	05	7010		1 062,0	1 062,0	485,9
Procurarea masinilor si utilajelor	05	7010	314110	50,0	50,0	18,7
Procurarea uneltelor si sculelor, inventarului de productie si gospodaresc	05	7010	316110	100,0	100,0	

(mii lei)

Denumirea				Aprobat	Precizat	Executat
	Funcția F1-F3	Subprogram P1-P2	ECO K1-K6			
1	2	3	4	5	6	7
Procurarea combustibilului, carburantilor si lubrifiantilor	05	7010	331110	60,0	60,0	23,3
Procurarea medicamentelor si materialelor sanitare	05	7010	334110	200,0	200,0	63,6
Procurarea materialelor de uz gospodaresc si rechizitelor de birou	05	7010	336110	70,0	70,0	23,2
Procurarea materialelor de constructie	05	7010	337110	50,0	50,0	45,9
Procurarea accesoriilor de pat, imbracamintei, incaltamintei	05	7010	338110	32,0	32,0	22,8
Procurarea altor materiale	05	7010	339110	500,0	500,0	288,5
<i>Gospodaria de locuinte si gospodaria serviciilor comunale</i>	06					
I. VENITURI	06			50 400,0	60 592,6	35 924,7
Finantare de la buget	06		149800	50 400,0	60 592,6	35 924,7
VII. ACTIVE FINANCIARE	06					-104,7
Diferenta de curs pozitiva	06		421000			1 137,0
Diferenta de curs negativa	06		422000			-1 241,7
IX. MODIFICAREA SOLDULUI DE MIJLOACE BANESTI	06				5 154,6	5 154,6
Sold de mijloace banesti la inceputul perioadei	06		910000		5 154,6	5 154,6
V. SOLD BUGETAR	06				-5 154,6	-508,7
VI. SURSELE DE FINANTARE	06				5 154,6	508,7
IX. MODIFICAREA SOLDULUI DE MIJLOACE BANESTI	06					-4 541,2
Sold de mijloace banesti la sfirsitul perioadei	06		930000			-4 541,2
<i>Dezvoltarea gospodariei de locuinte si serviciilor comunale</i>	06	75				
<i>Dezvoltarea gospodariei de locuinte si serviciilor comunale</i>	06	7502				
II. CHELTUIELI SI ACTIVE NEFINANCIARE	06	7502		45 500,0	60 919,0	31 622,6
III. CHELTUIELI	06	7502		45 500,0	45 332,1	29 854,6
Remunerarea muncii temporare	06	7502	211200		320,0	
Contributii de asigurari sociale de stat obligatorii	06	7502	212100		92,8	
Deplasari de serviciu peste hotare	06	7502	222720		21,6	1,8
Servicii de protocol	06	7502	222920		165,0	64,0
Servicii neatribuite altor aliniate	06	7502	222990		309,0	
Subventii acordate intreprinderilor de stat si municipale nefinanciare	06	7502	251100	45 500,0	2 090,0	1 367,5
Granturi curente acordate altor beneficiari in interiorul tarii	06	7502	263190		42 333,7	28 421,3
IV. ACTIVE NEFINANCIARE	06	7502			15 586,9	1 768,1
Reparatii capitale ale constructiilor speciale	06	7502	312120		14 957,6	1 212,2
Procurarea masinilor si utilajelor	06	7502	314110		20,0	
Procurarea mijloacelor de transport	06	7502	315110		480,0	473,0
Procurarea uneltelor si sculelor, inventarului de productie si gospodaresc	06	7502	316110		40,0	
Procurarea combustibilului, carburantilor si lubrifiantilor	06	7502	331110		5,3	
Procurarea materialelor de uz gospodaresc si rechizitelor de birou	06	7502	336110		24,0	23,2
Procurarea altor materiale	06	7502	339110		60,0	59,7
<i>Aprovizionarea cu apa si canalizare</i>	06	7503				
II. CHELTUIELI SI ACTIVE NEFINANCIARE	06	7503			223,9	208,3
IV. ACTIVE NEFINANCIARE	06	7503			223,9	208,3
Reparatii capitale ale instalatiilor de transmisie	06	7503	313120		223,9	208,3
<i>Iluminarea stradală</i>	06	7505				
II. CHELTUIELI SI ACTIVE NEFINANCIARE	06	7505		4 900,0	4 604,3	4 602,4
III. CHELTUIELI	06	7505		4 900,0	4 604,3	4 602,4
Subventii acordate intreprinderilor de stat si municipale nefinanciare	06	7505	251100	4 900,0		
Granturi curente acordate altor beneficiari in interiorul tarii	06	7505	263190		4 604,3	4 602,4
<i>Ocrotirea sanatatii</i>	07					
I. VENITURI	07				60,0	60,0
Finantare de la buget	07		149800		60,0	60,0
V. SOLD BUGETAR	07					
VI. SURSELE DE FINANTARE	07					
<i>Sanatatea publica si serviciile medicale</i>	07	80				
<i>Programe nationale si speciale in domeniul ocrotirii sanatatii</i>	07	8018				
II. CHELTUIELI SI ACTIVE NEFINANCIARE	07	8018			60,0	60,0
III. CHELTUIELI	07	8018			60,0	60,0
Cheltuieli curente neatribuite la alte categorii	07	8018	281900		60,0	60,0
<i>Cultura, sport, tineret, culte si odihna</i>	08					
I. VENITURI	08			87 173,9	89 760,5	47 221,9
Incasari de la prestarea serviciilor cu plata	08		142310	4 070,9	4 070,9	3 181,9
Plata pentru locatiunea bunurilor patrimoniului public	08		142320	170,2	224,0	229,3
Donatii voluntare pentru cheltuieli curente din surse interne pentru institutiile bugetare	08		144114		762,5	712,5
Finantare de la buget	08		149800	82 932,8	84 703,1	43 098,2
V. SOLD BUGETAR	08					2 143,4
VI. SURSELE DE FINANTARE	08					-2 143,4
IX. MODIFICAREA SOLDULUI DE MIJLOACE BANESTI	08					-2 143,4
Sold de mijloace banesti la sfirsitul perioadei	08		930000			-2 143,4
<i>Cultura, cultele si odihna</i>	08	85				
<i>Politici si management in domeniul culturii</i>	08	8501				
II. CHELTUIELI SI ACTIVE NEFINANCIARE	08	8501		1 360,0	1 360,0	823,2

(mii lei)

Denumirea				Aprobat	Precizat	Executat
	Funcția F1-F3	Subprogram P1-P2	ECO K1-K6			
1	2	3	4	5	6	7
III. CHELTUIELI	08	8501		1 306,0	1 350,0	821,1
Remunerarea muncii angajatilor conform statelor	08	8501	211180	947,3	947,3	564,3
Compensatie pentru alimentatie	08	8501	211310		74,0	54,1
Contributii de asigurari sociale de stat obligatorii	08	8501	212100	274,7	274,7	179,4
Servicii informationale	08	8501	222210	32,0	17,0	9,9
Servicii de telecomunicatii	08	8501	222220	13,5	5,5	0,0
Servicii de reparatii curente	08	8501	222500	7,0	4,0	
Formare profesionala	08	8501	222600	4,5	0,5	
Deplasari de serviciu in interiorul tarii	08	8501	222710	2,5	2,5	0,5
Deplasari de serviciu peste hotare	08	8501	222720	0,5	0,5	
Servicii neatribuite altor aliniate	08	8501	222990	15,0	15,0	8,4
Indemnizatii pentru incapacitatea temporara de munca achitate din mijloacele financiare ale angajatorului	08	8501	273500	9,0	9,0	4,5
IV. ACTIVE NEFINANCIARE	08	8501		54,0	10,0	2,1
Procurarea masinilor si utilajelor	08	8501	314110	17,0		
Procurarea uneltelor si sculelor, inventarului de productie si gospodaresc	08	8501	316110	10,0		
Procurarea pieselor de schimb	08	8501	332110	5,0	2,0	0,4
Procurarea materialelor de uz gospodaresc si rechizitelor de birou	08	8501	336110	20,0	6,0	
Procurarea altor materiale	08	8501	339110	2,0	2,0	1,7
<i>Dezvoltarea culturii</i>	08	8502				
II. CHELTUIELI SI ACTIVE NEFINANCIARE	08	8502		22 877,9	24 155,5	13 119,8
III. CHELTUIELI	08	8502		22 072,9	22 902,9	12 328,2
Remunerarea muncii angajatilor conform statelor	08	8502	211180	13 919,5	13 919,5	7 968,3
Contributii de asigurari sociale de stat obligatorii	08	8502	212100	4 036,7	4 036,7	2 310,8
Energie electrica	08	8502	222110	450,6	620,0	452,5
Gaze	08	8502	222120	100,0		
Energie termica	08	8502	222130	1 786,8	1 815,8	
Apa si canalizare	08	8502	222140	100,6	100,6	4,5
Alte servicii comunale	08	8502	222190	126,0	121,0	36,0
Servicii informationale	08	8502	222210	61,9	66,5	31,2
Servicii de telecomunicatii	08	8502	222220	24,1	19,5	0,4
Servicii de locatiune	08	8502	222300	280,0	365,0	334,5
Servicii de transport	08	8502	222400	70,0	65,1	33,7
Servicii de reparatii curente	08	8502	222500	111,0	346,7	240,0
Formare profesionala	08	8502	222600	7,9	7,9	2,4
Deplasari de serviciu in interiorul tarii	08	8502	222710	5,5	5,5	1,9
Deplasari de serviciu peste hotare	08	8502	222720	2,0	2,0	
Servicii de protocol	08	8502	222920		396,8	224,8
Servicii de paza	08	8502	222940	36,8	42,4	23,1
Servicii postale si curierat	08	8502	222980	35,5	35,5	35,4
Servicii neatribuite altor aliniate	08	8502	222990	371,0	786,7	601,9
Subventii acordate organizatiilor necomerciale	08	8502	253000	500,0		
Ajutoare banesti	08	8502	272600		100,0	
Indemnizatii pentru incapacitatea temporara de munca achitate din mijloacele financiare ale angajatorului	08	8502	273500	47,0	49,7	26,9
IV. ACTIVE NEFINANCIARE	08	8502		805,0	1 252,6	791,6
Reparatii capitale ale cladirilor	08	8502	311120	2,0	2,0	
Procurarea masinilor si utilajelor	08	8502	314110	22,0	30,3	22,8
Procurarea uneltelor si sculelor, inventarului de productie si gospodaresc	08	8502	316110	19,0	163,6	134,0
Procurarea altor mijloace fixe	08	8502	318110	24,0	30,0	8,6
Procurarea combustibilului, carburantilor si lubrifiantilor	08	8502	331110	80,0	80,0	
Procurarea pieselor de schimb	08	8502	332110	6,5	6,5	0,2
Procurarea medicamentelor si materialelor sanitare	08	8502	334110	2,0	2,0	
Procurarea materialelor de uz gospodaresc si rechizitelor de birou	08	8502	336110	192,0	230,6	182,9
Procurarea materialelor de constructie	08	8502	337110	30,5	41,5	38,3
Procurarea accesoriilor de pat, imbracamintei, incaltamintei	08	8502	338110	2,0	2,0	
Procurarea altor materiale	08	8502	339110	425,0	664,1	404,8
<i>Potejarea si punerea in valoare a patrimoniului cultural national</i>	08	8503				
II. CHELTUIELI SI ACTIVE NEFINANCIARE	08	8503		1 812,0	2 150,0	1 179,9
III. CHELTUIELI	08	8503		1 782,0	2 112,0	1 169,6
Remunerarea muncii angajatilor conform statelor	08	8503	211180	1 148,1	1 148,1	600,3
Contributii de asigurari sociale de stat obligatorii	08	8503	212100	332,9	332,9	174,1
Energie electrica	08	8503	222110	47,0	87,0	30,6
Gaze	08	8503	222120	155,0	45,0	1,9
Energie termica	08	8503	222130		70,0	
Apa si canalizare	08	8503	222140	8,5	8,5	0,0
Alte servicii comunale	08	8503	222190	2,0	2,0	0,4
Servicii informationale	08	8503	222210	6,0	6,0	3,0
Servicii de telecomunicatii	08	8503	222220	2,5	2,5	0,3
Servicii de transport	08	8503	222400	4,5	4,5	
Servicii de reparatii curente	08	8503	222500	7,0	345,0	334,2

(mii lei)

Denumirea				Aprobat	Precizat	Executat
	Funcția F1-F3	Subprogram P1-P2	ECO K1-K6			
1	2	3	4	5	6	7
Formare profesionala	08	8503	222600	2,4	2,4	
Deplasari de serviciu in interiorul tarii	08	8503	222710	1,6	1,6	0,5
Deplasari de serviciu peste hotare	08	8503	222720	0,5	0,5	
Servicii de paza	08	8503	222940	29,0	29,0	14,3
Servicii neatribuite altor aliniate	08	8503	222990	30,0	22,0	8,5
Indemnizatii pentru incapacitatea temporara de munca achitate din mijloacele financiare ale angajatorului	08	8503	273500	5,0	5,0	1,4
IV. ACTIVE NEFINANCIARE	08	8503		30,0	38,0	10,2
Procurarea masinilor si utilajelor	08	8503	314110	1,0	1,0	
Procurarea uneltelor si sculelor, inventarului de productie si gospodaresc	08	8503	316110	1,0	1,0	
Procurarea materialelor de uz gospodaresc si rechizitelor de birou	08	8503	336110	10,0	10,0	0,4
Procurarea materialelor de constructie	08	8503	337110	7,0	10,0	6,3
Procurarea altor materiale	08	8503	339110	11,0	16,0	3,6
<i>Tineret si sport</i>	08	86				
<i>Sport</i>	08	8602				
II. CHELTUIELI SI ACTIVE NEFINANCIARE	08	8602		58 664,0	59 401,0	28 467,9
III. CHELTUIELI	08	8602		55 501,9	55 288,4	27 813,5
Remunerarea muncii angajatilor conform statelor	08	8602	211180	32 113,0	31 957,9	13 852,1
Contributii de asigurari sociale de stat obligatorii	08	8602	212100	9 312,1	9 267,2	4 017,1
Energie electrica	08	8602	222110	1 628,3	1 624,3	737,3
Gaze	08	8602	222120	50,0	50,0	5,1
Energie termica	08	8602	222130	3 685,1	3 415,3	2 729,9
Apa si canalizare	08	8602	222140	559,1	559,1	160,0
Alte servicii comunale	08	8602	222190	48,9	48,9	13,0
Servicii informationale	08	8602	222210	169,0	169,0	39,5
Servicii de telecomunicatii	08	8602	222220	18,3	18,3	3,8
Servicii de transport	08	8602	222400	314,2	244,2	103,0
Servicii de reparatii curente	08	8602	222500	85,7	203,5	133,4
Formare profesionala	08	8602	222600	30,4	23,4	
Deplasari de serviciu in interiorul tarii	08	8602	222710	705,0	817,0	619,5
Deplasari de serviciu peste hotare	08	8602	222720	425,0	413,5	341,1
Servicii editoriale	08	8602	222910	6,0	6,0	6,0
Servicii de paza	08	8602	222940	15,0	15,0	7,5
Servicii de evaluare a activelor	08	8602	222960	2,0		
Servicii postale si curierat	08	8602	222980	12,5	12,5	
Servicii neatribuite altor aliniate	08	8602	222990	652,0	787,0	569,8
Subventii acordate organizatiilor necomerciale	08	8602	253000	5 000,0	5 000,0	4 305,0
Compensatii	08	8602	272500	496,0	496,0	112,0
Indemnizatii pentru incapacitatea temporara de munca achitate din mijloacele financiare ale angajatorului	08	8602	273500	174,3	160,3	58,4
IV. ACTIVE NEFINANCIARE	08	8602		3 162,1	4 112,6	654,4
Reparatii capitale ale cladirilor	08	8602	311120	150,0	100,0	
Procurarea constructiilor speciale	08	8602	312110	50,0	50,0	
Reparatii capitale ale constructiilor speciale	08	8602	312120	10,0	10,0	
Procurarea masinilor si utilajelor	08	8602	314110	450,0	1 352,0	12,3
Procurarea uneltelor si sculelor, inventarului de productie si gospodaresc	08	8602	316110	85,0	135,0	103,2
Procurarea activelor nemateriale	08	8602	317110	15,0	15,0	
Cladiri in curs de executie	08	8602	319210	50,0	50,0	
Constructii speciale in curs de executie	08	8602	319220	1 255,3	1 255,3	
Pregatirea proiectelor	08	8602	319240	70,0	70,0	
Procurarea combustibilului, carburantilor si lubrifiantilor	08	8602	331110	157,7	157,7	62,9
Procurarea pieselor de schimb	08	8602	332110	45,0	45,0	0,6
Procurarea medicamentelor si materialelor sanitare	08	8602	334110	57,6	57,6	34,7
Procurarea materialelor pentru scopuri didactice, stiintifice si alte scopuri	08	8602	335110	83,5	83,5	77,0
Procurarea materialelor de uz gospodaresc si rechizitelor de birou	08	8602	336110	318,0	258,0	93,6
Procurarea materialelor de constructie	08	8602	337110	164,0	164,0	124,9
Procurarea accesoriilor de pat, imbracamintei, incaltamintei	08	8602	338110	50,0	45,0	0,8
Procurarea altor materiale	08	8602	339110	151,0	264,5	144,5
<i>Tineret</i>	08	8603				
II. CHELTUIELI SI ACTIVE NEFINANCIARE	08	8603		2 460,0	2 694,0	1 487,7
III. CHELTUIELI	08	8603		2 331,1	2 565,1	1 421,6
Remunerarea muncii angajatilor conform statelor	08	8603	211180	1 375,6	1 375,6	891,4
Contributii de asigurari sociale de stat obligatorii	08	8603	212100	399,0	399,0	258,5
Energie electrica	08	8603	222110	28,6	28,6	15,4
Energie termica	08	8603	222130	360,1	360,1	
Apa si canalizare	08	8603	222140	24,0	24,0	3,0
Alte servicii comunale	08	8603	222190	2,0	2,0	0,1
Servicii informationale	08	8603	222210	17,3	17,3	2,3
Servicii de reparatii curente	08	8603	222500	21,5	21,5	10,6
Formare profesionala	08	8603	222600	9,5	9,5	
Deplasari de serviciu in interiorul tarii	08	8603	222710	14,8	14,8	0,7

(mii lei)

Denumirea				Aprobat	Precizat	Executat
	Funcția F1-F3	Subprogram P1-P2	ECO K1-K6			
1	2	3	4	5	6	7
Servicii de paza	08	8603	222940	8,2	8,2	3,3
Servicii neatribuite altor alinate	08	8603	222990	8,0	8,0	0,3
Indemnizatii pentru incapacitatea temporara de munca achitate din mijloacele financiare ale angajatorului	08	8603	273500	12,5	12,5	2,1
Alte plati asociate cu bursa	08	8603	281230		234,0	234,0
Cheltuieli curente neatribuite la alte categorii	08	8603	281900	50,0	50,0	
IV. ACTIVE NEFINANCIARE	08	8603		128,9	128,9	66,0
Procurarea medicamentelor si materialelor sanitare	08	8603	334110	4,9	4,9	4,8
Procurarea materialelor de uz gospodaresc si rechizitelor de birou	08	8603	336110	20,0	20,0	
Procurarea materialelor de constructie	08	8603	337110	10,0	10,0	0,9
Procurarea altor materiale	08	8603	339110	94,0	94,0	60,4
<i>Invatamint</i>	09					
I. VENITURI	09			572 011,8	587 238,8	289 542,6
Granturi capitale primite de la organizatiile internationale pentru proiecte finantate din surse externe pentru bugetul local de nivelul 2	09		132222	595,9	1 117,6	
Incasari de la prestarea serviciilor cu plata	09		142310	11 738,9	11 738,9	7 168,5
Plata pentru locatiunea bunurilor patrimoniului public	09		142320	1 319,3	1 319,3	1 063,7
Donatii voluntare pentru cheltuieli capitale din surse interne pentru institutiile bugetare	09		144214		77,8	77,8
Finantare de la buget	09		149800	558 357,7	572 985,2	281 232,7
VII. ACTIVE FINANCIARE	09					-6,1
Diferenta de curs pozitiva	09		421000			71,6
Diferenta de curs negativa	09		422000			-77,7
IX. MODIFICAREA SOLDULUI DE MIJLOACE BANESTI	09				211,5	515,4
Sold de mijloace banesti la inceputul perioadei	09		910000		211,5	515,4
V. SOLD BUGETAR	09			-16 707,4	-3 811,7	2 446,4
VI. SURSELE DE FINANTARE	09			16 707,4	3 811,7	-2 446,4
IX. MODIFICAREA SOLDULUI DE MIJLOACE BANESTI	09			16 707,4	3 600,2	-2 955,7
Sold de mijloace banesti la sfirsitul perioadei	09		930000	16 707,4	3 600,2	-2 955,7
<i>Invatamint</i>	09	88				
<i>Politicii si management in domeniul educatiei si cercetarii</i>	09	8801				
II. CHELTUIELI SI ACTIVE NEFINANCIARE	09	8801		3 200,0	3 200,0	1 827,4
III. CHELTUIELI	09	8801		3 150,3	3 128,4	1 826,9
Remunerarea muncii angajatilor conform statelor	09	8801	211180	2 302,2	2 302,2	1 384,5
Contributii de asigurari sociale de stat obligatorii	09	8801	212100	667,7	667,7	401,5
Servicii informatonale	09	8801	222210	36,8	14,9	8,3
Servicii de telecomunicatii	09	8801	222220	22,0	22,0	1,0
Servicii de reparatii curente	09	8801	222500	20,0	20,0	20,0
Formare profesionala	09	8801	222600	3,0	3,0	3,0
Deplasari de serviciu in interiorul tarii	09	8801	222710	28,0	28,0	3,2
Deplasari de serviciu peste hotare	09	8801	222720	25,0	25,0	2,1
Servicii postale si curierat	09	8801	222980	5,0	5,0	
Servicii neatribuite altor alinate	09	8801	222990	21,0	21,0	
Indemnizatii pentru incapacitatea temporara de munca achitate din mijloacele financiare ale angajatorului	09	8801	273500	19,6	19,6	3,3
IV. ACTIVE NEFINANCIARE	09	8801		49,7	71,6	0,5
Procurarea activelor nemateriale	09	8801	317110	5,0	26,9	
Procurarea materialelor de uz gospodaresc si rechizitelor de birou	09	8801	336110	20,0	20,0	
Procurarea altor materiale	09	8801	339110	24,7	24,7	0,5
<i>Educatie timpurie</i>	09	8802				
II. CHELTUIELI SI ACTIVE NEFINANCIARE	09	8802		223 411,6	223 489,4	98 316,3
III. CHELTUIELI	09	8802		189 366,6	189 191,0	83 717,8
Remunerarea muncii angajatilor conform statelor	09	8802	211180	111 850,7	111 850,7	51 124,7
Contributii de asigurari sociale de stat obligatorii	09	8802	212100	32 436,5	32 436,5	14 826,2
Energie electrica	09	8802	222110	4 172,2	4 172,2	2 444,5
Gaze	09	8802	222120	651,4	651,4	
Energie termica	09	8802	222130	30 783,8	30 783,8	13 659,7
Apa si canalizare	09	8802	222140	3 719,9	3 719,9	341,2
Alte servicii comunale	09	8802	222190	484,4	484,4	147,6
Servicii informatonale	09	8802	222210	804,0	804,0	213,0
Servicii de telecomunicatii	09	8802	222220	30,5	30,5	
Servicii de transport	09	8802	222400		7,5	7,5
Servicii de reparatii curente	09	8802	222500	1 000,0	816,9	153,8
Formare profesionala	09	8802	222600	23,3	23,3	
Deplasari de serviciu in interiorul tarii	09	8802	222710	20,0	20,0	0,6
Deplasari de serviciu peste hotare	09	8802	222720	33,0	33,0	32,0
Servicii editoriale	09	8802	222910	70,0	70,0	70,0
Servicii de paza	09	8802	222940	20,0	20,0	5,2
Servicii postale si curierat	09	8802	222980	3,5	3,5	
Servicii neatribuite altor alinate	09	8802	222990	617,4	617,4	442,3
Compensatii	09	8802	272500	1 968,0	1 968,0	

(mii lei)

Denumirea				Aprobat	Precizat	Executat
	Funcția F1-F3	Subprogram P1-P2	ECO K1-K6			
1	2	3	4	5	6	7
Indemnizatii pentru incapacitatea temporara de munca achitate din mijloacele financiare ale angajatorului	09	8802	273500	678,0	678,0	249,6
IV. ACTIVE NEFINANCIARE	09	8802		34 045,0	34 298,4	14 598,6
Reparatii capitale ale cladirilor	09	8802	311120	1 000,0	1 253,4	3,1
Procurarea masinilor si utilajelor	09	8802	314110	500,0	500,0	13,3
Procurarea uneltelor si sculelor, inventarului de productie si gospodaresc	09	8802	316110	200,0	200,0	
Procurarea altor mijloace fixe	09	8802	318110	240,0	240,0	99,9
Procurarea produselor alimentare	09	8802	333110	31 465,0	31 465,0	14 386,0
Procurarea medicamentelor si materialelor sanitare	09	8802	334110	100,0	100,0	96,4
Procurarea materialelor pentru scopuri didactice, stiintifice si alte scopuri	09	8802	335110	240,0	240,0	
Procurarea materialelor de uz gospodaresc si rechizitelor de birou	09	8802	336110	150,0	150,0	
Procurarea materialelor de constructie	09	8802	337110	150,0	150,0	
<i>Invatamint primar</i>	09	8803				
II. CHELTUIELI SI ACTIVE NEFINANCIARE	09	8803		15 678,0	16 866,6	7 178,0
III. CHELTUIELI	09	8803		12 571,1	13 720,8	7 128,0
Remunerarea muncii angajatilor conform statelor	09	8803	211180	6 857,7	7 696,7	4 461,7
Contributii de asigurari sociale de stat obligatorii	09	8803	212100	1 988,7	2 238,3	1 293,9
Energie electrica	09	8803	222110	94,4	94,4	12,1
Gaze	09	8803	222120	365,8	465,8	
Energie termica	09	8803	222130	582,5	582,5	260,6
Apa si canalizare	09	8803	222140	113,8	113,8	3,8
Alte servicii comunale	09	8803	222190	16,0	16,0	2,2
Servicii informatonale	09	8803	222210	39,3	39,3	5,2
Servicii de telecomunicatii	09	8803	222220	1,8	1,8	
Servicii de reparatii curente	09	8803	222500	21,0	1,0	
Formare profesionala	09	8803	222600	14,2	3,2	1,2
Deplasari de serviciu in interiorul tarii	09	8803	222710	1,0	1,0	0,7
Servicii de paza	09	8803	222940	3,0	8,1	2,7
Servicii postale si curierat	09	8803	222980	3,0	3,0	
Servicii neatribuite altor aliniate	09	8803	222990	2 254,7	2 241,7	1 066,6
Compensatii	09	8803	272500	164,0	164,0	
Indemnizatii pentru incapacitatea temporara de munca achitate din mijloacele financiare ale angajatorului	09	8803	273500	50,2	50,2	17,3
IV. ACTIVE NEFINANCIARE	09	8803		3 106,9	3 145,8	50,0
Reparatii capitale ale cladirilor	09	8803	311120	3 020,8	3 057,8	36,2
Procurarea masinilor si utilajelor	09	8803	314110		1,9	
Procurarea altor mijloace fixe	09	8803	318110	5,0	5,0	
Procurarea pieselor de schimb	09	8803	332110	7,5	7,5	0,1
Procurarea medicamentelor si materialelor sanitare	09	8803	334110	11,9	11,9	11,9
Procurarea materialelor pentru scopuri didactice, stiintifice si alte scopuri	09	8803	335110	4,4	4,4	1,8
Procurarea materialelor de uz gospodaresc si rechizitelor de birou	09	8803	336110	57,3	57,3	
<i>Invatamint gimnazial</i>	09	8804				
II. CHELTUIELI SI ACTIVE NEFINANCIARE	09	8804		42 848,0	52 112,3	28 324,5
III. CHELTUIELI	09	8804		41 459,7	45 235,8	27 733,0
Remunerarea muncii angajatilor conform statelor	09	8804	211180	23 373,3	25 312,3	16 397,5
Remunerarea muncii temporare	09	8804	211200		60,0	
Contributii de asigurari sociale de stat obligatorii	09	8804	212100	6 778,2	7 357,9	4 755,7
Energie electrica	09	8804	222110	437,9	417,9	178,8
Gaze	09	8804	222120	24,6	24,6	
Energie termica	09	8804	222130	6 200,0	6 163,0	3 371,4
Apa si canalizare	09	8804	222140	211,7	206,9	37,6
Alte servicii comunale	09	8804	222190	54,5	54,5	17,5
Servicii informatonale	09	8804	222210	173,8	173,8	21,2
Servicii de telecomunicatii	09	8804	222220	11,5	11,5	
Servicii de reparatii curente	09	8804	222500	323,0	272,5	239,8
Formare profesionala	09	8804	222600	25,7	18,3	4,4
Deplasari de serviciu in interiorul tarii	09	8804	222710	7,0	6,0	0,6
Deplasari de serviciu peste hotare	09	8804	222720	5,0	5,0	
Servicii de paza	09	8804	222940	6,0	6,0	2,3
Servicii postale si curierat	09	8804	222980	2,6	2,6	
Servicii neatribuite altor aliniate	09	8804	222990	2 968,5	3 034,8	1 387,1
Compensatii	09	8804	272500	660,0	660,0	
Indemnizatii pentru incapacitatea temporara de munca achitate din mijloacele financiare ale angajatorului	09	8804	273500	196,4	196,4	67,5
Cheltuieli capitale neatribuite la alte categorii	09	8804	282900		1 251,8	1 251,8
IV. ACTIVE NEFINANCIARE	09	8804		1 388,3	6 876,5	591,4
Reparatii capitale ale cladirilor	09	8804	311120	452,2	5 151,8	4,5
Reparatii capitale ale constructiilor speciale	09	8804	312120		746,5	2,0
Procurarea masinilor si utilajelor	09	8804	314110		1,4	
Procurarea uneltelor si sculelor, inventarului de productie si gospodaresc	09	8804	316110	53,5	53,5	
Procurarea altor mijloace fixe	09	8804	318110	2,5		

(mii lei)

Denumirea				Aprobat	Precizat	Executat
	Funcția F1-F3	Subprogram P1-P2	ECO K1-K6			
1	2	3	4	5	6	7
Procurarea combustibilului, carburantilor si lubrifiantilor	09	8804	331110	660,0	645,0	565,6
Procurarea pieselor de schimb	09	8804	332110	2,0	2,0	2,0
Procurarea medicamentelor si materialelor sanitare	09	8804	334110	12,7	12,7	12,4
Procurarea materialelor pentru scopuri didactice, stiintifice si alte scopuri	09	8804	335110	18,6	18,6	5,3
Procurarea materialelor de uz gospodaresc si rechizitelor de birou	09	8804	336110	82,2	90,2	8,4
Procurarea materialelor de constructie	09	8804	337110	104,6	116,3	
Procurarea altor materiale	09	8804	339110		38,5	
Realizarea altor materiale	09	8804	339210			-8,7
<i>Invatamint liceal</i>	09	8806				
II. CHELTUIELI SI ACTIVE NEFINANCIARE	09	8806		261 447,5	252 879,6	127 500,7
III. CHELTUIELI	09	8806		233 431,5	230 847,8	125 870,4
Remunerarea muncii angajatilor conform statelor	09	8806	211180	143 584,1	145 886,0	81 969,9
Remunerarea muncii temporare	09	8806	211200	265,2	265,2	40,1
Contributii de asigurari sociale de stat obligatorii	09	8806	212100	41 716,4	42 384,0	23 782,9
Energie electrica	09	8806	222110	1 796,8	1 775,5	701,4
Gaze	09	8806	222120	30,0	30,0	6,5
Energie termica	09	8806	222130	18 768,7	18 530,2	10 598,4
Apa si canalizare	09	8806	222140	810,4	807,3	156,6
Alte servicii comunale	09	8806	222190	207,5	207,5	81,4
Servicii informatonale	09	8806	222210	476,5	450,3	41,2
Servicii de telecomunicatii	09	8806	222220	26,2	26,2	1,7
Servicii de transport	09	8806	222400	5,0	60,3	32,7
Servicii de reparatii curente	09	8806	222500	541,9	855,7	158,1
Formare profesionala	09	8806	222600	131,5	127,5	44,9
Deplasari de serviciu in interiorul tarii	09	8806	222710	69,5	64,5	6,5
Deplasari de serviciu peste hotare	09	8806	222720	40,5	59,0	18,4
Servicii de paza	09	8806	222940	85,6	104,0	33,2
Servicii postale si curierat	09	8806	222980	28,9	28,9	
Servicii neatribuite altor aliniate	09	8806	222990	20 782,7	15 118,6	7 273,7
Compensatii	09	8806	272500	3 056,0	3 056,0	428,0
Indemnizatii pentru incapacitatea temporara de munca achitate din mijloacele financiare ale angajatorului	09	8806	273500	928,1	931,1	435,4
Alte cheltuieli in baza de contracte cu persoane fizice	09	8806	281600	80,0	80,0	59,5
IV. ACTIVE NEFINANCIARE	09	8806		28 016,0	22 031,8	1 630,3
Reparatii capitale ale cladirilor	09	8806	311120	22 499,5	17 791,8	1 269,2
Reparatii capitale ale constructiilor speciale	09	8806	312120	530,0	280,0	
Procurarea masinilor si utilajelor	09	8806	314110	2 524,7	1 144,6	70,0
Procurarea uneltelor si sculelor, inventarului de productie si gospodaresc	09	8806	316110	187,8	318,8	43,1
Procurarea activelor nemateriale	09	8806	317110	504,7	413,4	
Procurarea altor mijloace fixe	09	8806	318110	36,7	28,6	
Procurarea pieselor de schimb	09	8806	332110	6,0	6,0	0,3
Procurarea medicamentelor si materialelor sanitare	09	8806	334110	85,4	82,1	80,7
Procurarea materialelor pentru scopuri didactice, stiintifice si alte scopuri	09	8806	335110	586,3	576,3	15,6
Procurarea materialelor de uz gospodaresc si rechizitelor de birou	09	8806	336110	569,9	573,9	100,6
Procurarea materialelor de constructie	09	8806	337110	441,8	668,8	41,6
Procurarea accesoriilor de pat, imbracamintei, incaltamintei	09	8806	338110	9,2	9,2	3,4
Procurarea altor materiale	09	8806	339110	34,0	138,3	5,9
<i>Servicii generale in educatie</i>	09	8813				
II. CHELTUIELI SI ACTIVE NEFINANCIARE	09	8813		8 700,0	8 700,0	4 866,2
III. CHELTUIELI	09	8813		8 031,5	8 014,0	4 586,5
Remunerarea muncii angajatilor conform statelor	09	8813	211180	5 755,5	5 755,5	3 420,8
Contributii de asigurari sociale de stat obligatorii	09	8813	212100	1 674,2	1 674,2	989,2
Energie electrica	09	8813	222110	34,0	34,0	16,3
Energie termica	09	8813	222130	194,9	194,9	
Apa si canalizare	09	8813	222140	21,4	21,4	1,2
Alte servicii comunale	09	8813	222190	2,0	2,0	1,2
Servicii informatonale	09	8813	222210	86,0	38,0	15,6
Servicii de telecomunicatii	09	8813	222220	15,0	15,0	
Servicii de transport	09	8813	222400	5,0	25,0	23,8
Servicii de reparatii curente	09	8813	222500	40,2	50,7	33,7
Formare profesionala	09	8813	222600	6,0	6,0	4,5
Deplasari de serviciu in interiorul tarii	09	8813	222710	14,0	14,0	0,9
Deplasari de serviciu peste hotare	09	8813	222720	20,0	20,0	18,1
Servicii editoriale	09	8813	222910	23,0	23,0	23,0
Servicii postale si curierat	09	8813	222980	20,0	20,0	
Servicii neatribuite altor aliniate	09	8813	222990	69,0	69,0	27,7
Indemnizatii pentru incapacitatea temporara de munca achitate din mijloacele financiare ale angajatorului	09	8813	273500	51,3	51,3	10,7
IV. ACTIVE NEFINANCIARE	09	8813		668,5	686,0	279,6
Procurarea masinilor si utilajelor	09	8813	314110	94,5	94,5	55,3
Procurarea activelor nemateriale	09	8813	317110	20,0	68,0	

(mii lei)

Denumirea				Aprobat	Precizat	Executat
	Funcția F1-F3	Subprogram P1-P2	ECO K1-K6			
1	2	3	4	5	6	7
Procurarea combustibilului, carburantilor si lubrifiantilor	09	8813	331110	272,0	258,1	160,9
Procurarea pieselor de schimb	09	8813	332110	76,0	60,3	22,5
Procurarea medicamentelor si materialelor sanitare	09	8813	334110	12,0	11,1	5,2
Procurarea materialelor de uz gospodaresc si rechizitelor de birou	09	8813	336110	164,0	164,0	23,2
Procurarea materialelor de constructie	09	8813	337110	20,0	20,0	4,9
Procurarea altor materiale	09	8813	339110	10,0	10,0	7,7
<i>Educatie extrascolara si sustinerea elevilor dotati</i>	09	8814				
II. CHELTUIELI SI ACTIVE NEFINANCIARE	09	8814		33 091,4	33 459,9	19 046,4
III. CHELTUIELI	09	8814		32 454,8	32 641,3	18 712,4
Remunerarea muncii angajatilor conform statelor	09	8814	211180	22 420,0	21 908,8	13 150,4
Contributii de asigurari sociale de stat obligatorii	09	8814	212100	6 504,6	6 382,5	3 813,6
Energie electrica	09	8814	222110	164,1	154,1	112,7
Energie termica	09	8814	222130	1 962,5	1 973,8	1 146,3
Apa si canalizare	09	8814	222140	65,9	72,9	8,6
Alte servicii comunale	09	8814	222190	38,2	29,2	2,1
Servicii informatinale	09	8814	222210	52,5	52,5	7,4
Servicii de telecomunicatii	09	8814	222220	11,5	11,5	0,5
Servicii de transport	09	8814	222400	33,5	33,5	26,2
Servicii de reparatii curente	09	8814	222500	168,5	253,2	
Formare profesionala	09	8814	222600	9,0	7,0	1,0
Deplasari de serviciu in interiorul tarii	09	8814	222710	27,8	37,8	32,1
Deplasari de serviciu peste hotare	09	8814	222720	15,0	5,0	
Servicii editoriale	09	8814	222910	1,0	1,0	1,0
Servicii de paza	09	8814	222940	89,3	88,9	44,1
Servicii neatribuite altor aliniate	09	8814	222990	329,3	1 060,5	9,1
Compensatii	09	8814	272500	460,0	460,0	308,0
Indemnizatii pentru incapacitatea temporara de munca achitate din mijloacele financiare ale angajatorului	09	8814	273500	102,1	109,1	49,4
IV. ACTIVE NEFINANCIARE	09	8814		636,6	818,6	334,1
Reparatii capitale ale cladirilor	09	8814	311120	334,0	590,9	299,2
Procurarea masinilor si utilajelor	09	8814	314110	80,0	20,0	
Procurarea uneltelor si sculelor, inventarului de productie si gospodaresc	09	8814	316110	35,0	29,0	
Procurarea altor mijloace fixe	09	8814	318110	2,0	2,0	
Procurarea pieselor de schimb	09	8814	332110	6,0	6,0	1,4
Procurarea medicamentelor si materialelor sanitare	09	8814	334110	7,7	7,7	5,8
Procurarea materialelor pentru scopuri didactice, stiintifice si alte scopuri	09	8814	335110	3,0	3,0	
Procurarea materialelor de uz gospodaresc si rechizitelor de birou	09	8814	336110	58,5	58,5	5,8
Procurarea materialelor de constructie	09	8814	337110	47,0	32,0	9,7
Procurarea accesoriilor de pat, imbracamintei, incaltamintei	09	8814	338110	1,5	1,5	
Procurarea altor materiale	09	8814	339110	61,9	68,0	12,3
<i>Curriculum</i>	09	8815				
II. CHELTUIELI SI ACTIVE NEFINANCIARE	09	8815		342,7	342,7	36,9
III. CHELTUIELI	09	8815		248,7	248,7	30,3
Deplasari de serviciu in interiorul tarii	09	8815	222710	58,7	58,7	30,3
Alte cheltuieli in baza de contracte cu persoane fizice	09	8815	281600	190,0	190,0	
IV. ACTIVE NEFINANCIARE	09	8815		94,0	94,0	6,6
Procurarea combustibilului, carburantilor si lubrifiantilor	09	8815	331110	30,0	30,0	
Procurarea materialelor de uz gospodaresc si rechizitelor de birou	09	8815	336110	64,0	64,0	6,6
<i>Protectie sociala</i>	10					
I. VENITURI	10			53 877,4	57 403,3	30 054,4
Taxa la cumpararea valutei straine de catre persoanele fizice in casele de schimb valutar	10		142245	1 000,0	1 000,0	454,4
Donatii voluntare pentru cheltuieli curente din surse interne pentru institutiile bugetare	10		144114		280,0	280,0
Finantare de la buget	10		149800	47 022,8	50 268,7	27 149,9
Transferuri curente primite cu destinatie speciala intre institutiile bugetului de stat si institutiile bugetelor locale de nivel 2	10		191310	5 854,6	5 854,6	2 170,1
IX. MODIFICAREA SOLDULUI DE MIJLOACE BANESTI	10				2 060,8	2 060,8
Sold de mijloace banesti la inceputul perioadei	10		910000		2 060,8	2 060,8
V. SOLD BUGETAR	10				-2 060,8	-1 924,4
VI. SURSELE DE FINANTARE	10				2 060,8	1 924,4
IX. MODIFICAREA SOLDULUI DE MIJLOACE BANESTI	10					-136,5
Sold de mijloace banesti la sfirsitul perioadei	10		930000			-136,5
<i>Protectia sociala</i>	10	90				
<i>Politici si management in domeniul protectiei sociale</i>	10	9001				
II. CHELTUIELI SI ACTIVE NEFINANCIARE	10	9001		3 437,6	3 663,9	2 393,7
III. CHELTUIELI	10	9001		3 386,2	3 612,5	2 354,1
Remunerarea muncii angajatilor conform statelor	10	9001	211180	2 484,6	2 351,2	1 512,0
Remunerarea muncii temporare	10	9001	211200	22,5	36,7	22,5
Compensatie pentru alimentatie	10	9001	211310		298,5	131,0
Contributii de asigurari sociale de stat obligatorii	10	9001	212100	727,0	731,1	546,2

(mii lei)

Denumirea				Aprobat	Precizat	Executat
	Funcția F1-F3	Subprogram P1-P2	ECO K1-K6			
1	2	3	4	5	6	7
Servicii informationale	10	9001	222210	23,0	20,4	8,1
Servicii de telecomunicatii	10	9001	222220	11,7	10,1	6,2
Servicii de reparatii curente	10	9001	222500	2,5		
Formare profesionala	10	9001	222600	27,6	10,2	9,7
Deplasari de serviciu in interiorul tarii	10	9001	222710	3,4	3,4	1,1
Servicii neatribuite altor aliniate	10	9001	222990	66,1	89,2	56,1
Alocatii	10	9001	272400		10,0	10,0
Indemnizatii la incetarea actiunii contractului de munca	10	9001	273200		32,9	32,8
Indemnizatii pentru incapacitatea temporara de munca achitate din mijloacele financiare ale angajatorului	10	9001	273500	17,8	18,8	18,4
IV. ACTIVE NEFINANCIARE	10	9001		51,4	51,4	39,5
Procurarea materialelor de uz gospodaresc si rechizitelor de birou	10	9001	336110	39,4	37,2	28,4
Procurarea materialelor de constructie	10	9001	337110		5,1	5,0
Procurarea altor materiale	10	9001	339110	12,0	9,1	6,2
<i>Protectie a familiei si copilului</i>	10	9006				
II. CHELTUIELI SI ACTIVE NEFINANCIARE	10	9006		11 969,3	13 189,7	8 245,8
III. CHELTUIELI	10	9006		11 372,6	12 637,5	7 986,6
Remunerarea muncii angajatilor conform statelor	10	9006	211180	2 882,3	2 274,6	1 299,0
Remunerarea muncii temporare	10	9006	211200		15,0	7,5
Contributii de asigurari sociale de stat obligatorii	10	9006	212100	835,7	663,9	392,2
Energie electrica	10	9006	222110	123,4	92,4	78,4
Gaze	10	9006	222120	360,9	278,9	198,9
Apa si canalizare	10	9006	222140	72,2	63,4	28,6
Alte servicii comunale	10	9006	222190	6,3	3,6	2,0
Servicii informationale	10	9006	222210	22,0	8,2	6,0
Servicii de telecomunicatii	10	9006	222220	10,3	5,0	2,6
Servicii de transport	10	9006	222400	13,5	13,9	12,2
Servicii de reparatii curente	10	9006	222500	15,7	7,7	6,1
Formare profesionala	10	9006	222600	3,0		
Deplasari de serviciu in interiorul tarii	10	9006	222710	0,6	0,6	0,2
Servicii de paza	10	9006	222940	219,9	207,5	206,2
Servicii postale si curierat	10	9006	222980	3,5		
Servicii neatribuite altor aliniate	10	9006	222990	50,3	62,3	31,7
Indemnizatii de asistenta sociala	10	9006	272300	3 667,8	3 717,0	2 235,3
Alocatii	10	9006	272400	18,0	10,0	10,0
Ajutoare banesti	10	9006	272600	2 400,0	4 551,8	3 157,6
Alte prestatii de asistenta sociala	10	9006	272900	655,2	655,2	305,9
Indemnizatii pentru incapacitatea temporara de munca achitate din mijloacele financiare ale angajatorului	10	9006	273500	12,0	6,5	6,4
IV. ACTIVE NEFINANCIARE	10	9006		596,7	552,2	259,2
Procurarea combustibilului, carburantilor si lubrifiantilor	10	9006	331110	53,0	53,0	21,6
Procurarea pieselor de schimb	10	9006	332110	2,7	2,7	2,0
Procurarea produselor alimentare	10	9006	333110	461,2	461,2	208,6
Procurarea medicamentelor si materialelor sanitare	10	9006	334110	20,0	15,0	15,0
Procurarea materialelor pentru scopuri didactice, stiintifice si alte scopuri	10	9006	335110	5,0		
Procurarea materialelor de uz gospodaresc si rechizitelor de birou	10	9006	336110	41,9	19,3	11,1
Procurarea altor materiale	10	9006	339110	12,9	1,0	0,9
<i>Protectia sociala a persoanelor cu dizabilitati</i>	10	9010				
II. CHELTUIELI SI ACTIVE NEFINANCIARE	10	9010		28 242,6	28 755,2	14 884,1
III. CHELTUIELI	10	9010		26 927,9	27 385,5	14 490,6
Remunerarea muncii angajatilor conform statelor	10	9010	211180	13 489,0	13 935,3	7 410,0
Remunerarea muncii temporare	10	9010	211200	195,0	238,8	141,6
Contributii de asigurari sociale de stat obligatorii	10	9010	212100	3 968,5	4 057,7	2 412,5
Energie electrica	10	9010	222110	353,6	378,6	194,8
Gaze	10	9010	222120	740,1	740,1	335,5
Energie termica	10	9010	222130	53,0	70,9	29,8
Apa si canalizare	10	9010	222140	124,6	153,4	29,6
Alte servicii comunale	10	9010	222190	16,8	19,3	8,3
Servicii informationale	10	9010	222210	110,3	119,1	67,1
Servicii de telecomunicatii	10	9010	222220	18,0	18,1	5,6
Servicii de locatiune	10	9010	222300	5,4	5,4	2,7
Servicii de transport	10	9010	222400	119,2	113,5	66,2
Servicii de reparatii curente	10	9010	222500	77,8	128,4	10,5
Formare profesionala	10	9010	222600	15,5	15,5	
Deplasari de serviciu in interiorul tarii	10	9010	222710	3,3	3,3	0,4
Servicii de paza	10	9010	222940	51,0	63,4	29,9
Servicii postale si curierat	10	9010	222980	32,6	23,6	4,3
Servicii neatribuite altor aliniate	10	9010	222990	1 246,9	991,2	582,1
Compensatii	10	9010	272500	6 258,1	6 258,1	3 129,1
Indemnizatii pentru incapacitatea temporara de munca achitate din mijloacele financiare ale angajatorului	10	9010	273500	49,2	51,8	30,7
IV. ACTIVE NEFINANCIARE	10	9010		1 314,7	1 369,7	393,4

(mii lei)

Denumirea				Aprobat	Precizat	Executat
	Functia F1-F3	Subprogram P1-P2	ECO K1-K6			
1	2	3	4	5	6	7
Reparatii capitale ale cladirilor	10	9010	311120	100,0	160,0	
Procurarea masinilor si utilajelor	10	9010	314110	100,0	100,0	
Procurarea uneltelor si sculelor, inventarului de productie si gospodaresc	10	9010	316110	3,0	3,0	0,7
Procurarea combustibilului, carburantilor si lubrifiantilor	10	9010	331110	106,5	106,6	28,8
Procurarea pieselor de schimb	10	9010	332110	14,5	13,0	3,7
Procurarea produselor alimentare	10	9010	333110	603,6	601,2	236,4
Procurarea medicamentelor si materialelor sanitare	10	9010	334110	36,6	36,6	
Procurarea materialelor pentru scopuri didactice, stiintifice si alte scopuri	10	9010	335110	30,0	30,0	
Procurarea materialelor de uz gospodaresc si rechizitelor de birou	10	9010	336110	180,6	178,8	78,0
Procurarea materialelor de constructie	10	9010	337110	34,7	36,2	8,5
Procurarea accesoriilor de pat, imbracamintei, incaltamintei	10	9010	338110	26,6	26,6	
Procurarea altor materiale	10	9010	339110	78,6	77,7	37,4
<i>Protectie sociala in cazuri exceptionale</i>	10	9012				
II. CHELTUIELI SI ACTIVE NEFINANCIARE	10	9012		7 844,5	11 471,9	6 268,1
III. CHELTUIELI	10	9012		7 769,0	10 997,4	5 854,1
Remunerarea muncii angajatilor conform statelor	10	9012	211180	2 058,4	2 058,4	1 183,6
Contributii de asigurari sociale de stat obligatorii	10	9012	212100	596,9	596,9	343,2
Energie electrica	10	9012	222110	77,9	77,9	51,9
Gaze	10	9012	222120	324,8	326,9	274,0
Apa si canalizare	10	9012	222140	46,0	46,0	27,3
Alte servicii comunale	10	9012	222190	4,8	4,8	2,2
Servicii informatonale	10	9012	222210	23,1	23,1	13,9
Servicii de telecomunicatii	10	9012	222220	3,5	3,5	1,2
Servicii de locatiune	10	9012	222300		220,0	220,0
Servicii de transport	10	9012	222400	15,0	15,0	9,5
Servicii de reparatii curente	10	9012	222500	11,0	43,0	41,6
Deplasari de serviciu in interiorul tarii	10	9012	222710	1,0	1,0	0,2
Servicii de paza	10	9012	222940	15,9	15,9	7,9
Servicii postale si curierat	10	9012	222980	3,7	3,7	
Servicii neatribuite altor aliniate	10	9012	222990	1 415,6	3 917,4	3 219,1
Alocatii	10	9012	272400		117,5	117,5
Ajutoare banesti	10	9012	272600	3 163,4	3 318,9	152,0
Indemnizatii pentru incapacitatea temporara de munca achitate din mijloacele financiare ale angajatorului	10	9012	273500	8,0	11,0	7,3
Alte cheltuieli in baza de contracte cu persoane fizice	10	9012	281600		196,5	181,8
IV. ACTIVE NEFINANCIARE	10	9012		75,5	474,5	414,0
Procurarea constructiilor speciale	10	9012	312110		120,0	120,0
Procurarea uneltelor si sculelor, inventarului de productie si gospodaresc	10	9012	316110		28,0	25,1
Procurarea medicamentelor si materialelor sanitare	10	9012	334110	12,0	12,0	1,7
Procurarea materialelor pentru scopuri didactice, stiintifice si alte scopuri	10	9012	335110	4,5	4,5	
Procurarea materialelor de uz gospodaresc si rechizitelor de birou	10	9012	336110	32,0	29,9	10,1
Procurarea materialelor de constructie	10	9012	337110	16,0	16,0	2,9
Procurarea accesoriilor de pat, imbracamintei, incaltamintei	10	9012	338110	5,0	5,0	
Procurarea altor materiale	10	9012	339110	6,0	259,1	254,2
<i>Asigurarea egalitatii de sanse intre femei si barbati</i>	10	9013				
II. CHELTUIELI SI ACTIVE NEFINANCIARE	10	9013		10,0	10,0	10,0
IV. ACTIVE NEFINANCIARE	10	9013		10,0	10,0	10,0
Procurarea materialelor de uz gospodaresc si rechizitelor de birou	10	9013	336110	10,0	10,0	10,0
<i>Protectie sociala a unor categorii de cetateni</i>	10	9019				
II. CHELTUIELI SI ACTIVE NEFINANCIARE	10	9019		2 373,4	2 373,4	177,1
III. CHELTUIELI	10	9019		2 348,4	2 348,4	159,8
Remunerarea muncii angajatilor conform statelor	10	9019	211180	61,9	61,9	14,9
Contributii de asigurari sociale de stat obligatorii	10	9019	212100	17,9	17,9	4,3
Deplasari de serviciu in interiorul tarii	10	9019	222710	0,7	0,7	
Servicii neatribuite altor aliniate	10	9019	222990	30,0	30,0	
Indemnizatii de asistenta sociala	10	9019	272300	2 137,3	2 137,3	40,0
Alocatii	10	9019	272400	100,0	100,0	100,0
Indemnizatii pentru incapacitatea temporara de munca achitate din mijloacele financiare ale angajatorului	10	9019	273500	0,6	0,6	0,5
IV. ACTIVE NEFINANCIARE	10	9019		25,0	25,0	17,4
Procurarea materialelor de uz gospodaresc si rechizitelor de birou	10	9019	336110	3,6	3,6	3,1
Procurarea altor materiale	10	9019	339110	21,4	21,4	14,3