
INFORMAȚIE
PRIVIND EXECUTAREA
BUGETULUI MUNICIPAL BĂLȚI
PE SEMESTRUL I AL ANULUI
2023



MUN.BĂLȚI 2023

CUPRINS

I. INTRODUCERE.....	2
II. PARTEA DE VENITURI A BUGETULUI MUNICIPAL BĂLȚI	3
III. PARTEA DE CHELTUIELI A BUGETULUI MUNICIPAL BĂLȚI.....	7
III.1. Noțiuni generale a părții de cheltuieli.....	7
III.2. Executarea bugetului municipal în aspect funcțional	7
III.3. Executarea cheltuielilor bugetului municipal în aspect economic conform clasificăției bugetare	11
IV. DATORIA PUBLICĂ.....	12
V. DATORIILE DEBITOARE ȘI CREDITOARE.....	13
VI. SINTEZA INFORMAȚIEI PRIVIND REZULTATELE MONITORINGULUI FINANCIAR AL ÎNTREPRINDERILOR MUNICIPALE	13
VII. CONCLUZII.....	18

I. INTRODUCERE

În conformitate cu litera n³) aliniatul (2) art.14 al Legii privind administrația publică locală nr.436-XVI din 28.12.2006, art.31 al Legii privind finanțele publice locale nr.397-XV din 16.10.2003 și conform cerințelor Ordinului Ministerului Finanțelor nr.208 din 24.12.2015 cu privire la clasificarea bugetară, nr.209 din 24.12.2015 cu privire la aprobarea Setului metodologic privind elaborarea, aprobarea și modificarea bugetului, nr.216 din 28.12.2015 cu privire la aprobarea Planului de conturi contabile în sistemul bugetar și a Normelor metodologice privind evidența contabilă și raportarea financiară în sistemul bugetar, se prezintă informația privind executarea bugetului municipal pentru semestrul I al anului 2023, spre informare către Consiliul Municipal.

Informația include următoarele rapoarte și materiale:

- Sinteza executării bugetului municipal Bălți, pe semestrul I al anului 2023, conform anexei nr.1;
- Raportul privind executarea bugetului municipal Bălți, conform clasificății economice, pe semestrul I al anului 2023, conform anexei nr.2;
- Raportul privind cheltuielile bugetului municipal Bălți, conform clasificății funcționale, pe semestrul I al anului 2023, conform anexei nr.3;
- Raportul privind executarea bugetului municipal Bălți, pe programe și subprograme, pe semestrul I al anului 2023, conform anexei nr.4;
- Informația privind executarea bugetului municipal pe semestrul I al anului 2023.

Bugetul municipal pentru anul 2023 a fost aprobat prin Decizia Consiliului Municipal nr.18/1 din 14.12.2022 „Cu privire la aprobarea bugetului municipal Bălți pentru anul 2023” la următoarele componente:

- venituri – 929 999,9 mii lei;
- cheltuieli – 969 178,8 mii lei;
- sold bugetar – -39 178,9 mii lei.

Pe parcursul semestrului I al anului 2023, au fost incluse modificări la indicatorii aprobați, ținând cont de nivelul de executare a veniturilor și necesarul de asigurare financiară a cheltuielilor.

Modificarea parametrilor bugetului municipal s-a descris detaliat în materialele la proiectele de decizii ale Consiliului Municipal cu privire la modificările Deciziei Consiliului Municipal „Cu privire la aprobarea bugetului municipal Bălți pentru anul 2023”.

Ca rezultat, volumul bugetului municipal la sfârșitul perioadei de raportare a constituit:

- venituri – 934 827,0 mii lei;
- cheltuieli – 975 038,5 mii lei;
- sold bugetar – -40 211,5 mii lei.

Ca urmare, partea de venituri a bugetului municipal a fost executată în sumă de 458 845,3 mii lei și a constituit 49,1 la sută din volumul veniturilor precizate, iar partea de cheltuieli – 466 828,5 mii lei, sau 47,9 la sută.

În continuare este prezentată informația privind indicatorii de executare a bugetului municipal la partea de venituri și cheltuieli precum și factorii de influență asupra acestora.


II. PARTEA DE VENITURI A BUGETULUI MUNICIPAL BĂLȚI

Partea de venituri a bugetului municipal pe parcursul I semestru al anului 2023 a fost executată în sumă de 458 845,3 mii lei, ceea ce constituie 49,1 la sută din planul anual precizat. Comparativ cu perioada similară a anului precedent, veniturile totale a bugetului municipal au crescut cu 56 520,8 mii lei, sau cu 14,0 la sută, ce e condiționat de creșterea încasărilor impozitului pe venit cu 18,8 la sută, sau cu 14 932,9 mii lei, transferurilor primite de la bugetul de stat cu 16,7 la sută, sau cu 44 670,3 mii lei.

Structura părții de venituri a bugetului municipal pe parcursul I semestru al anului 2023 se caracterizează după cum urmează:

- 68,0 la sută, sau 312 153,1 mii lei revine transferurilor primite de la bugetul de stat;
- 20,6 la sută, sau 94 366,8 mii lei revine defalcărilor de la impozitele și taxele de stat;
- 8,2 la sută, sau 37 699,1 mii lei constituie veniturile proprii;
- 2,8 la sută, sau 12 933,1 mii lei sunt veniturile colectate de către instituțiile bugetare;
- 0,4 la sută, sau 1 693,2 mii lei sunt donațiile voluntare și granturile primite.

Evoluția surselor de venituri ale bugetului municipal în I semestru al anilor 2022-2023, mii lei



➤ **Veniturile proprii** ale bugetului municipal, care se formează din impozitele pe proprietate, taxa pentru patenta de întreprinzător, taxele pentru resurse naturale, impozitul privat, taxele locale, impozitul pe venitul persoanelor fizice ce desfășoară activități independente în domeniul comerțului și alte venituri prevăzute de legislație s-au încasat în sumă de 37 699,1 mii lei, sau la nivel de 50,9 la sută din planul anual precizat.

Comparativ cu perioada corespunzătoare al anului precedent, încasările veniturilor proprii s-au majorat cu 1 085,6 mii lei, sau cu 3,0 la sută și anume la taxele locale, impozitul pe venitul persoanelor fizice ce desfășoară activități independente în domeniul comerțului.

Tabelul 1. Veniturile proprii pe I semestrul 2022-2023

(mii lei)

Tipul de venituri	I semestru, 2022	I semestru, 2023	Devieri	
			+/-	%
Total venituri proprii	36 613,5	37 966,1	1085,6	103,0
Impozit pe proprietate	13 790,1	13 138,5	-651,6	95,3
Taxa pentru patenta de întreprinzător	2 160,4	1 646,4	-514,0	76,2
Impozit pe venitul persoanelor fizice ce desfășoară activități independente în domeniul comerțului	391,6	427,0	35,4	109,0
Taxa pentru apa	88,1	102,9	14,8	116,8
Impozit privat încasat în bugetul local de nivelul II	2,5	52,2	49,7	>200
Taxe locale, total	17 207,3	18 723,8	1 516,5	108,8
Alte venituri prevăzute de legislație	2 973,5	3 608,3	634,8	121,3

Impozitele pe bunurile imobiliare s-au încasat în sumă de 13 138,5 mii lei, sau 50,2 la sută față de indicii anuali precizați (26 159,0 mii lei). Comparativ cu perioada analogică a anului 2022, încasările impozitelor pe bunurile imobiliare s-au micșorat cu 651,6 mii lei, sau cu 4,7 la sută, din motiv că 4% - 6% din persoanele fizice ignoră termenii de achitare a impozitului din diferite motive și achită impozitul până la data de 31.12.2023.

Taxa pentru patenta de întreprinzător a fost încasată în sumă de 1 646,4 mii lei, sau 109,8 la sută din planul anual precizat. Comparativ cu perioada analogică a anului 2022, încasările s-au micșorat cu 514,0 mii lei, sau cu 23,8 la sută.

Impozit pe venitul persoanelor fizice ce desfășoară activități independente în domeniul comerțului a fost încasat în sumă de 427,0 mii lei, sau 16,4 la sută din planul anual precizat în sumă de 2 600,0 mii lei. Comparativ cu perioada analogică a anului 2022, încasările s-au majorat cu 35,4 mii lei, sau cu 109,0 la sută.

Taxele locale au fost executate în sumă de 18 723,8 mii lei, sau la nivel de 47,6 la sută comparativ cu planul anual precizat. Ponderea taxelor locale în volumul total al veniturilor bugetului municipal a constituit 4,1 la sută și respectiv 49,7 la sută din volumul veniturilor proprii.

Comparativ cu perioada analogică a anului 2022, încasările taxelor locale s-au majorat cu 1516,5 mii lei, sau cu 8,8 la sută.

Tabelul 2. Evoluția taxelor locale în anii 2022-2023

(mii lei)

Tipul taxelor locale	I semestru 2022	I semestru 2023	Devieri	
			+/-	%
Taxa de piață	2 292,1	2 393,1	101,0	104,4
Taxa pentru amenajarea teritoriului	1 700,8	1 887,8	187,0	111,0
Taxa pentru prestarea serviciilor de transport auto de călători pe teritoriul municipiilor, orașelor și satelor (comunelor)	554,9	812,1	257,2	146,4
Taxa de plasare (amplasare) a publicității (reclamei)	11,1	23,8	12,7	214,4
Taxa pentru dispozitivele publicitare	1053,5	1 078,7	25,3	102,4
Taxa pentru parcare	168	213,6	45,6	127,1
Taxa pentru unitățile comerciale și/sau de prestări servicii	11 276,6	11 781,0	504,3	104,5
Taxa pentru cazare	144,1	510,5	366,4	>200
Taxa pentru aplicarea simbolicii locale	4,6	6,9	2,5	150,0
Taxa de organizare a licitațiilor și loteriilor pe teritoriul unității administrativ-teritoriale	1,6	16,3	14,7	>200
Total	17 207,3	18 723,8	1 516,5	108,8

Încasările efective **pe alte venituri**, la care se referă plata pentru certificatele de urbanism și autorizațiile de construcție sau desființare, încasate în bugetul local de nivelul II (30,2 mii lei), venituri de la arenda terenurilor cu destinație agricolă și altă decât cea agricolă (0,9 mii lei și 2 570,3 mii lei corespunzător), amezi și sancțiuni (102,0 mii lei), impozit unic perceput de la rezidenții parcurilor pentru tehnologia informației (10,8 mii lei), redevența din concensionarea activelor și terenurilor, încasate în bugetul local de nivelul II (894,1 mii lei), acumulând în total 3 608,3 mii lei. Comparativ cu anul precedent, veniturile s-au majorat cu 634,8 mii lei, sau cu 21,3 la sută, în mare parte din cauza încasării veniturilor din arenda terenurilor cu altă destinație decât cea agricolă încasată în bugetul local.

➤ **Defalcările de la impozitele și taxele de stat.** Ponderea defalcărilor de la impozitele și taxele de stat în bugetul municipal, în perioada de raportare, a constituit 20,6 la sută.

Tabelul 3. Impozitul pe venitul persoanelor fizice

(mii lei)

	I semestru, 2022	I semestru, 2023	Devieri	
			+/-	%
Impozitul pe venitul persoanelor fizice	79 433,9	94 366,8	14 932,9	118,8

Impozitul pe venitul persoanelor fizice s-a încasat în sumă de 94 366,8 mii lei, sau 56,6 la sută din indicii anuali planificați. Încasările respective au fost formate din impozitul

pe venitul reținut din salariu – 88 800,9 mii lei, impozitul pe venitul persoanelor fizice declarat și/sau achitat – 4 714,0 mii lei, impozitul pe venitul persoanelor fizice în domeniul transportului rutier de persoane în regim de taxi – 393,5 mii lei, impozitul pe venitul aferent operațiunilor de predare în posesie și/sau folosință a proprietății imobiliare – 458,4 mii lei.

Comparativ cu perioada analogică a anului 2022, încasările din impozitul pe venitul persoanelor fizice s-au majorat cu 118,8 la sută, sau cu 14 932,9 mii lei, ceea ce se explică printr-o creștere a salariului mediu lunar cu 17,0 la sută, sau cu 1 542,1 lei față de anul precedent.

O dinamică pozitivă a încasărilor din impozitul pe venitul persoanelor fizice a fost înregistrată din următoarele impozite pe venit:

- impozitul pe venitul reținut din salariu cu 14 640,1 mii lei;
- impozitul pe venitul persoanelor fizice spre plată/achitat cu 221,3 mii lei;
- impozitul pe venitul aferent operațiunilor de predare în posesie și/sau folosință a proprietății imobiliare cu 116,4 mii lei.

Transferurile de la bugetul de stat. În I semestru al anului 2023, transferurile de la bugetul de stat s-au încasat în sumă de 312 153,1 mii lei, sau 46,5 la sută din planul anual precizat. Comparativ cu perioada analogică al anului 2022, suma transferurilor de la bugetul de stat s-a majorat cu 16,7 la sută, sau cu 44 670,3 mii lei.

➤ **Venituri colectate de către instituțiile bugetare,** care se formează din încasări de la prestarea serviciilor cu plată (11 049,0 mii lei), plata pentru locațiunea bunurilor patrimoniului public (1 429,7 mii lei) și taxa la cumpărarea valutei străine de către persoanele fizice în casele de schimb valutar (454,4 mii lei), granturi/donații voluntare (1 693,2 mii lei) s-au executat în sumă de 14 626,3 mii lei, sau 65,8 la sută din planul precizat.

Ponderea veniturilor colectate de către instituțiile bugetare în bugetul municipal a constituit 3,2 la sută. Comparativ cu perioada analogică a anului 2022, încasările din veniturile colectate s-au micșorat cu 4 168,0 mii lei, inclusiv:

- taxa la cumpărarea valutei străine de către persoanele fizice în casele de schimb valutar cu 184,3 mii lei;
- granturi/donații voluntare cu 7 472,9 mii lei.

Pe parcursul semestrului I al anului 2023 au fost **acumulate mijloace de la vânzarea și privatizarea bunurilor proprietate municipală** în sumă de 4 949,1 mii lei.

Comparativ cu perioada analogică al anului precedent, încasările respective s-au majorat cu 4 561,2 mii lei.

III. PARTEA DE CHELTUIELI A BUGETULUI MUNICIPAL BĂLȚI

III.1. Noțiuni generale a părții de cheltuieli

În anul 2023 continuă procesul de elaborare și executare a cheltuielilor bugetare în cadrul programelor bazate pe principiile de bugetare pe programe, orientate spre rezultat, ceea ce la rândul său a contribuit la stabilirea priorităților și luarea deciziilor privind alocarea resurselor bugetare, în funcție de rezultatele obținute în cadrul programelor.

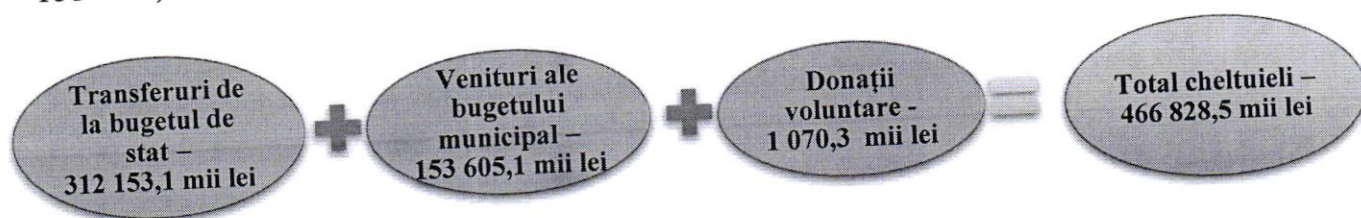
În bugetul municipal pentru semestrul I al anului 2023 au fost executate 14 programe, care includ 34 subprograme, și anume:

➤ 5 programe din sfera socială (cu 20 subprograme), pentru care s-au executat 364 213,4 mii lei;

➤ 5 programe din sfera economică (cu 8 subprograme), costul cărora a constituit 82 903,7 mii lei;

➤ 4 programe din alte ramuri (cu 6 subprograme) în sumă de 19 711,4 mii lei.

Executarea părții de cheltuieli a bugetului municipal constituie 466 828,5 mii lei, inclusiv transferuri de la bugetul de stat – 312 153,1 mii lei, venituri ale bugetului municipal – 153 605,1 mii lei și donații – 1 070,3 mii lei.



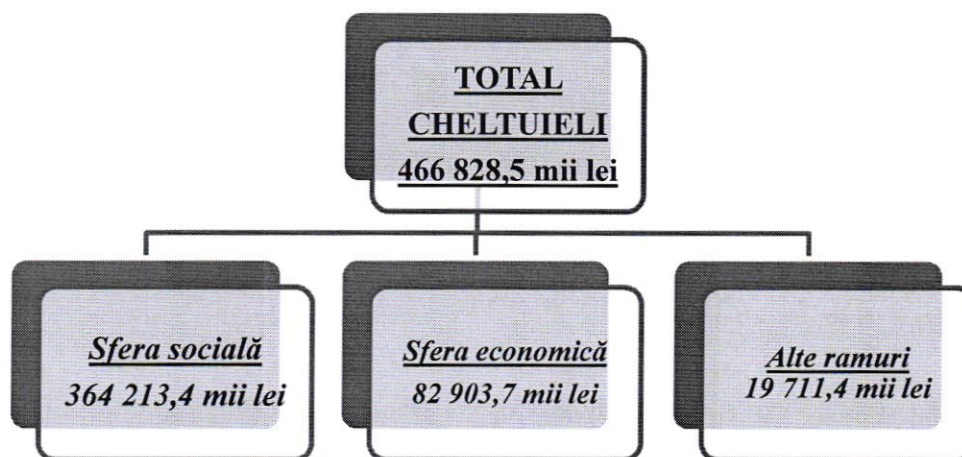
Executarea cheltuielilor bugetului municipal pe funcțiile clasificăției bugetare corespunde structurii aprobate în buget pentru anul 2023.

III.2. Executarea bugetului municipal în aspect funcțional

Parametrii executării bugetului municipal pentru anii 2022-2023 se prezintă în tabelul ce urmează:

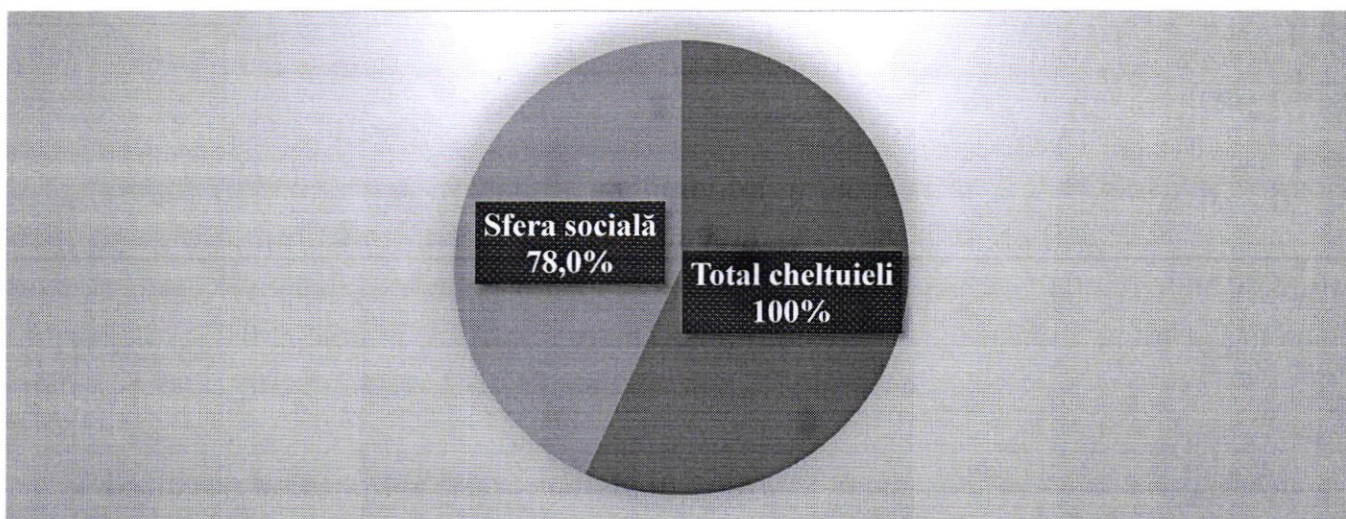
Denumirea	Executat semestrul I, 2022	2023			Devieri		Executat semestrul I 2023/ precizat semestrul I 2023 %	Ponderea executării de casă %
		Aprobat	Precizat	Executat semestrul I 2023	Executat semestrul I 2023/ executat semestrul I 2022, mii lei	Executat semestrul I 2023/ precizat 2023, mii lei		
1	2	3	4	5	6	7	8	9
Cheltuieli, total	398 410,0	969 178,8	975 038,5	466 828,5	68 418,5	-508 210,0	47,9	100,0
Sfera socială	312 817,9	729 770,5	740 335,1	364 213,4	51 395,5	-376 121,7	49,2	78,0
Ocroțirea sănătății	310,6	0,0	60,0	60,0	-250,6	0,0	100,0	0
Cultura, sport, tineret, culte și odihnă	40 824,6	87 173,9	89 760,5	45 078,4	4 253,8	-44 682,1	50,2	9,7
Învățământ	247 875,4	588 719,2	591 050,5	287 096,2	39 220,8	-303 954,3	48,6	61,5

Protecția socială	23 807,3	53 877,4	59 464,1	31 978,8	8 171,5	-27 485,3	53,8	6,9
Sfera economică	66 823,8	212 076,8	207 684,9	82 903,7	16 079,9	-124 781,2	39,9	17,8
Servicii în domeniul economiei	30 443,9	142 976,8	124 165,0	35 928,5	5 484,6	-88 236,5	28,9	7,7
Protecția mediului	9 363,7	18 700,0	17 772,7	10 541,9	1 178,2	-7 230,8	59,3	2,3
Gospodăria locativ comunală	27 016,2	50 400,0	65 747,2	36 433,3	9 417,1	-29 313,9	55,4	7,8
Alte ramuri	18 768,3	27 331,5	27 018,5	19 711,4	943,1	-7 307,1	73,0	4,2
Servicii de Stat cu destinație generală	18 502,4	26 581,5	26 268,5	19 353,7	851,3	-6 914,8	73,7	4,1
Apărare națională	265,9	750,0	750,0	357,7	91,8	-392,3	47,7	0,1



Direcția prioritară a executării cheltuielilor în semestrul I al anului 2023 a fost susținerea instituțiilor bugetare din *sfera socială* și crearea condițiilor pentru buna lor funcționare. De aceea, o pondere considerabilă din volumul total de cheltuieli ale bugetului municipal – 78,0 la sută, a fost direcționată sectorului social – educație, cultură, sănătate, sport, tineret și protecție socială, în sumă de 364 213,4 mii lei.

Ponderea cheltuielilor sferei sociale în volumul executării de casă a bugetului municipal pentru anul 2023, %



Sub aspectul clasificăției funcționale, partea dominantă în sfera socială o deține ramura „Învățământ”, pentru care în semestrul I, s-au executat 287 096,2 mii lei, pentru „Cultură, sport, tineret, culte și odihnă” – 45 078,4 mii lei, „Protecție Socială” – 31 978,8 mii lei și „Ocrotirea Sănătății” – 60,0 mii lei.



Ponderea considerabilă în cheltuielile sferei sociale (61,5 la sută) o ocupă ramura „Învățământ”, care pe perioada de raportare s-a executat în sumă de 287 096,2 mii lei.

Din volumul total de cheltuieli executate, cea mai mare parte o constituie cheltuielile de personal –221 812,4 mii lei (pentru 3,0 mii unități de personal), sau la nivel de 77,2 la sută, cu o majorare de 40 869,6 mii lei față de anul precedent.

Cheltuielile pentru resursele termo-energetice și comunale s-au executat în sumă de 33 309,5 mii lei, sau cu 460,8 mii lei mai mult în raport cu I semestru al anului 2022 (32 848,7 mii lei).

Pentru alimentația copiilor (12 665 mii copii) din instituțiile de învățământ s-au executat 25 184,6 mii lei, sau cu 4 486,9 mii lei mai mult față de anul precedent.

Cheltuielile capitale, inclusiv reparații capitale și procurarea mașinilor și utilajelor s-au executat în sumă de 1 895,6 mii lei, sau cu 1 444,7 mii lei mai puțin, în raport cu I semestru al anului 2022.

Din contul bugetului municipal, a fost achitată compensația a câte 4,0 mii lei pentru 184 cadre didactice, ceea ce a constituit suma de 736,0 mii lei.

Cheltuielile din ramura „Cultură, sport, tineret, culte și odihnă” pentru semestrul I al anului 2023 s-au executat în sumă de 45 078,4 mii lei.

Pentru întreținerea *instituțiilor din domeniul culturii*: biblioteci, muzee, Palatul Municipal de Cultură, Centrul de Cultură și Tineret, și ale altor instituții și activități din domeniul menționat, au fost executate cheltuieli în sumă de 15 122,9 mii lei, dintre care cheltuieli de personal – 11 851,4 mii lei, bunuri și servicii – 2 434,8 mii lei, inclusiv servicii termoenergetice – 485,0 mii lei, prestații sociale -32,8 mii lei, mijloace fixe – 165,3 mii lei, stocuri de materiale circulante – 638,6 mii lei.

În cadrul Muzeului de Istorie și Etnografie a fost implementat Proiectul „Reabilitarea și modernizarea Muzeului de Istorie și Etnografie mun.Bălți”, finanțat de către Agenția de Dezvoltare Regională Nord. Totodată, contribuția Autorității Publice Locale pentru implementarea proiectului constituie suma de 334,2 mii lei.

Prin intermediul proiectului, s-a propus reconstrucția, amenajarea și dotarea noii clădiri a Muzeului de Istorie și Etnografie din Bălți. Astfel, vor fi atrași noi vizitatori, noi posibilități de parteneriat cu instituțiile educative din mun.Bălți și regiunile din preajmă, contribuind la promovarea culturii.

Pentru programul de dezvoltare a sportului au fost executate cheltuieli în sumă de 28 467,9 mii lei, inclusive pentru școli sportive – 23 627,2 mii lei, iar pentru activități sportive – 4 840,7 mii lei. Din suma totală a cheltuielilor, cheltuielile de personal s-au executat în sumă de 17 869,3 mii lei, bunuri și servicii – 5 468,9 mii lei (inclusiv serviciile termoenergetice – 3 472,3 mii lei), prestații sociale -170,4 mii lei (inclusiv compensațiile bănești cadrelor didactice – 112,0 mii lei), subvenții – 4 305,0 mii lei, miloace fixe – 115,4 mii lei și stocurile de materiale circulante – 538,9 mii lei. În 5 școli sportive au fost antrenati 3,8 mii copii în 258 grupe.

Pentru programul „Tineret”, pe anul 2023 s-a aprobat suma de 2 460,0 mii lei (din contul mijloacelor proprii) și au fost executate cheltuieli în sumă de 1 487,7 mii lei.

Cheltuielile respective au fost executate pentru cheltuieli de personal – 1 149,9 mii lei, bunuri și servicii – 35,7 mii lei, prestații sociale – 2,1 mii lei, alte cheltuieli – 234,0 mii lei, stocuri de materiale circulante – 66,0 mii lei.

În centrele de tineret au fost încadrați 621 beneficiari.

În ramura „Protecție socială”, la sfârșitul perioadei de raportare, funcționează 20 instituții, dintre care 7 centre sociale și 13 servicii, care prestează populației servicii comunitare de profil social. Pentru perioada de gestiune, planul de cheltuieli s-a precizat în sumă de 59 464,1 mii lei și s-a executat în sumă de 31 978,8 mii lei, sau 53,7 la sută din planul precizat.

Din contul mijloacelor financiare bugetare s-a executat:

- compensații pentru serviciile de transport în sumă de 2 944,8 mii lei (4,8 mii beneficiari);

- prestații sociale pentru copiii plasați în serviciile sociale (bani de buzunar), a câte 20 lei zilnic (la sărbători și zilele de naștere a câte 119 lei și respectiv 167 lei), pentru 75 copii adoptați și aflați sub tutelă/curatelă, precum și pentru beneficiarii centrului social „Drumul spre casă”. Suma cheltuielilor executate constituie 306,1 mii lei;

- indemnizații pentru 215 copii adoptați și aflați sub tutelă/curatelă, în sumă de 2 202,5 mii lei;

- compensații pentru tinerii specialiști din instituțiile de învățământ (1 pedagog în primii trei ani de activitate) în sumă de 40,0 mii lei.

Prin intermediul cantinei sociale s-au prestat servicii de alimentație a populației social-vulnerabile. Totodată, s-a distribuit hrană la domiciliu categoriilor de persoane

țintuite la pat, pentru circa 329 persoane. Suma totală executată pentru cantine sociale constituie 454,0 mii lei.

Conform Deciziilor Consiliului Municipal Bălți au fost acordate ajutoare materiale din Fondul de Rezervă al Primăriei mun.Bălți în sumă de 162,5 mii lei pentru 76 cetățeni (pentru tratament).

Pentru ramura „Ocrotirea Sănătății” pe anul 2023, au fost precizate și executate mijloace financiare în sumă de 60,0 mii lei.

Cheltuielile pentru **sectorul economic** s-au executat în sumă de 82 903,7 mii lei, care au constituit 17,8 la sută din bugetul municipal.



În perioada de raportare, cheltuielile respective au fost finanțate pentru:

- ✓ „Servicii în domeniul economiei” – 35 928,5 mii lei, sau 28,9 la sută din planul precizat;
- ✓ „Protecția mediului” – 10 541,9 mii lei, sau 59,3 la sută din planul precizat;
- ✓ „Gospodărie de locuințe și gospodăria serviciilor comunale” – 36 433,3 mii lei, sau 55,4 la sută din planul precizat.

Comparativ cu perioada analogică, a anului precedent, cheltuielile din sectorul economic s-au majorat cu 24,0 la sută, sau cu 16 079,9 mii lei.

Executarea **altor ramuri** din structura bugetului municipal s-a format la nivel de 4,2 la sută, sau în sumă de 19 711,4 mii lei.

Pentru serviciile de stat cu destinație generală s-au executat cheltuieli în sumă de 19 353,7 mii lei, Apărare Națională (Centrul Militar) – 357,7 mii lei.

III.3. Executarea cheltuielilor bugetului municipal în aspect economic conform clasificăției bugetare

Ponderea semnificativă în cheltuielile executate ale bugetului municipal pentru semestrul I al anului 2023, o deține cheltuielile pentru remunerarea muncii angajaților instituțiilor bugetare – 283 414,0 mii lei, sau 60,6 la sută din suma cheltuielilor totale, conform legislației privind salarizarea.

Executarea bugetului municipal sub aspectul clasificăției economice, pentru perioada anilor 2022-2023

Denumirea	Executat semestrul I 2022, mii lei	2023, mii lei			Devieri (+/-), mii lei		Executat sem.I 2023/ precizat 2023, %	Ponderea execuției 2023, %
		Aprobat	Precizat	Executat	Executat sem.I 2023/ executat sem.I 2022, mii lei	Executat sem.I 2023/ precizat 2023, mii lei		
1	2	3	4	5	6	7	8	9
<i>Total cheltuieli și active nefinanciare (2+3), inclusiv:</i>	<u>398 410,0</u>	<u>969 178,8</u>	<u>975 038,5</u>	<u>467 828,4</u>	<u>69 418,4</u>	<u>-507 210,1</u>	<u>48,0</u>	<u>100,0</u>
<i>1. Cheltuieli (2), inclusiv:</i>	<u>368 405,3</u>	<u>818 181,0</u>	<u>840 812,2</u>	<u>439 032,7</u>	<u>70 627,4</u>	<u>-401 779,5</u>	<u>52,2</u>	<u>93,8</u>
1.1. Cheltuieli de personal (21)	230 038,9	526 155,0	532 555,0	283 414,0	53 375,1	-249 141,0	53,2	60,6
1.2. Bunuri și servicii (22) inclusiv:	59 213,2	127 800,9	143 787,7	64 334,1	5 120,9	-79 453,6	44,7	13,8
Resurse termoelectrice și comunale (2221)	41 939,3	86 172,4	85 644,9	40 762,6	-1 176,7	-44 882,3	47,6	8,7
1.3. Dobânzi (24)	1 752,1	13 543,5	13 243,5	3 957,0	2 204,9	-9 286,5	29,9	0,8
1.4. Subvenții (25)	61 696,2	119 720,0	55 010,0	31 098,3	-30 597,9	-23 911,7	56,5	6,6
1.5. Granturi acordate (26)	0,0	0,0	61 807,2	41 927,9	41 927,9	-19 879,3	67,8	9,0
1.6. Plăți sociale (27)	12 327,9	29 217,2	31 812,9	12 123,1	-204,8	-19 689,8	38,1	2,6
1.7. Alte cheltuieli (28)	3 377,0	1 744,4	2 595,9	2 178,3	-1 198,7	-417,6	83,9	0,5
<i>2. Active nefinanciare (3), inclusiv:</i>	<u>30 004,7</u>	<u>150 997,8</u>	<u>134 226,3</u>	<u>28 795,7</u>	<u>-1 209,0</u>	<u>-105 430,6</u>	<u>21,5</u>	<u>6,2</u>
2.1. Mijloace fixe (31)	12 835,1	130 629,0	113 261,6	13 755,4	920,3	-99 506,2	12,1	2,9
2.2. Stocuri de materiale circulante (33)	17 169,6	42 348,9	42 944,8	19 925,5	2 755,9	-23 019,3	46,4	4,3
2.3. Alte active nefinanciare (37)	0,0	-21 980,1	-21 980,1	-4 885,2	-4 885,2	17 094,9	22,2	-1,0

Cheltuielile aferente plății mărfurilor și serviciilor au constituit 64 334,1 mii lei, sau 13,8 la sută din totalul cheltuielilor bugetare, dintre care pentru serviciile termo-energetice și comunale – 40 762,6 mii lei.

Dobânzile și subvențiile acordate de către bugetul municipal au fost executate în sumă de 3 957 mii lei și respectiv 31 098,3 mii lei, granturile acordate – 41 927,9 mii lei, plățile sociale – 12 123,1 mii lei, alte cheltuieli – 2 178,3 mii lei, activele nefinanciare – 28 795,7 mii lei (inclusiv mijloace fixe – 13 755,4 mii lei, stocurile de materiale circulante – 19 925,5 mii lei).

IV. DATORIA PUBLICĂ

Pentru semestrul I al anului 2023, datoria publică a constituit – 179 314,9 mii lei, inclusiv pentru:

- garanțiile oferite întreprinderilor municipale – 121 182,0 mii lei;
- creditul angajat de la instituții financiare - 58 132,9 mii lei.

Datoria publică aferentă garanțiilor acordate pe fiecare întreprindere constituie:

- ÎM „Regia Apă Canal Bălți” - 3 937 029,25 \$ SUA – 71 958,7 mii lei;
- ÎM „Direcția Troleibuze Bălți” - 2 464 988,04 € EURO – 49 223,3 mii lei.

Cursul valutar oferit de Banca Națională a Moldovei la data de 30.06.2023:

✓ 1 dolar SUA – 18,2774 lei;

✓ 1 euro – 19,9690 lei.

Îndeplinirea obligațiilor de garanție aferente creditelor s-au executat de către Întreprinderile Municipale de sine stătător.

Datoria publică aferentă creditului angajat de la instituții financiare constituie:

- creditul debursat de către Primăria mun.Bălți de la „Mobiasbanca” OTP Group S.A. pentru dezvoltarea drumurilor din mun. Bălți - 29 725,4 mii lei (suma contractată - 60,0 mil.lei);

- creditul pentru acoperirea decalajului de casă contractat de către Primăria mun.Bălți de la BC Moldindconbank S.A. - 12 000,0 mii lei;

- creditul debursat de către Primăria mun.Bălți de la BC Moldindconbank S.A. pentru dezvoltarea drumurilor din mun. Bălți - 16 407,5 mii lei.

V. DATORIILE DEBITOARE ȘI CREDITOARE

Pentru semestrul I al anului 2023, la partea de „Cheltuieli” a bugetului, creanțele au constituit – 1 053,8 mii lei, ponderea cea mai mare revine cheltuielilor pentru servicii termoelectrice – 586,2 mii lei, servicii de transport – 184,3 mii lei (plățile fiind efectuate prin intermediul poșta Moldovei), alte servicii – 185,7 mii lei.

Datoriile la partea de „Cheltuieli” pentru perioada de raportare au constituit – 71 280,3 mii lei, fiind datorii curente formate în luna iunie a anului curent. Ponderea cea mai mare revine plăților pentru remunerarea muncii angajaților conform statelor și plăților ce derivă – 41 763,6 mii lei, servicii termoelectrice – 6 420,2 mii lei, subvenții – 1 683,7 mii lei, granturi curente – 4 027,4 mii lei, servicii neatribuite altor aliniate – 4 451,2 mii lei, procurarea produselor alimentare – 1 560,8 mii lei.

VI. SINTEZA INFORMAȚIEI PRIVIND REZULTATELE MONITORINGULUI FINANCIAR AL ÎNTRINDERILOR MUNICIPALE

În conformitate cu art.76 al Legii nr.181 din 25.07.2014 privind finanțele publice și responsabilitățile bugetar fiscale și în conformitate cu Hotărârea Guvernului RM nr.56 din 17.01.2018 privind monitoringul financiar al autorităților publice la autogestiune al întreprinderilor de stat/municipale și al societăților comerciale cu capital integral sau majoritar public, Primăria mun.Bălți efectuează monitoringul financiar al activității economico-financiare a întreprinderilor municipale în scopul consolidării disciplinei financiare și al sporirii eficienței utilizării patrimoniului public.

În Registrul de evidență al întreprinderilor municipale a Primăriei mun.Bălți se numără 10 întreprinderi municipale.

Pentru semestrul I al anului 2023, au fost supuse monitoringului financiar 10 Întreprinderi Municipale.

Denumirea întreprinderii municipale	I semestru anul 2022, mii lei					I semestru anul 2023, mii lei					Devieri I semestru anul 2023 în comparație cu I semestru anul 2022									
	Total venituri	Venituri din vânzări	Total cheltuieli	Cheltuieli de personal privind remunerarea muncii	Profit net (pierdere netă) al perioadei de gestiune	Total venituri	Venituri din vânzări	Total cheltuieli	Cheltuieli de personal privind remunerarea muncii	Profit net (pierdere netă) al perioadei de gestiune	Veniturile Totale		Veniturile din vânzări		Cheltuieli Totale		Cheltuieli de personal privind remunerarea muncii		Profit net (pierdere netă) al perioadei de gestiune	
											suma(+)	%	suma(+)	%	suma(+)	%	suma(+)	%	suma(+)	%
ÎM "Direcția de Troleibuze"	42 984,1	37 755,1	42 948,7	17 575,4	35,5	57 560,6	51 480,6	52 631,9	21 219,0	4 928,8	14 576,5	133,9	13 725,6	136,4	9 683,2	122,5	3 643,6	120,7	4 893,3	13 896,0
ÎM Hotelul "Bălți"	4 048,4	4 039,8	1 755,2	1 890,7	2 293,2	4 386,1	3 882,1	4 110,4	1 190,2	275,8	337,7	108,3	-157,7	96,1	2 355,1	234,2	-700,5	63,0	-2 017,4	12,0
ÎM "Gospodăria Locativ Comunală Bălți"	17 063,6	17 010,9	16 541,7	8 177,2	521,8	20 068,5	20 068,5	16 823,4	10 549,5	3 245,1	3 004,9	117,6	3 057,7	118,0	281,7	101,7	2 372,3	129,0	2 723,3	621,9
ÎM "Asociația piețelor"	11 973,0	7 511,4	12 198,3	4 173,9	-225,3	12 858,3	7 807,2	13 820,0	4 627,8	-961,7	885,3	107,4	295,8	103,9	1 621,6	113,3	453,9	110,9	-736,4	426,8
ÎM "Direcția Reparații și Construcții Drumuri Bălți"	32 286,1	26 927,2	32 925,1	10 082,1	-639,0	30 647,7	28 586,9	30 280,4	10 968,0	367,3	-1 638,4	94,9	1 659,7	106,2	-2 644,7	92,0	885,9	108,8	1 006,3	-57,5
ÎM "Amenajarea Teritoriului și Spații Verzi"	17 464,4	17 309,1	16 753,5	9 483,8	710,9	20 544,3	20 251,7	19 895,6	11 687,8	648,7	3 079,9	117,6	2 942,5	117,0	3 142,1	118,8	2 204,0	123,2	-62,2	91,2
ÎM "Aprovizionare"	9 440,0	9 429,1	9 209,3	2 124,9	230,7	13 024,1	13 004,9	12 948,1	2 883,9	76,0	3 584,1	138,0	3 575,8	137,9	3 738,8	140,6	759,0	135,7	-154,8	32,9
ÎM "Direcția Construcții Capitale Comandatar Unic"	2 531,2	239,7	3 260,3	747,7	-729,1	2 275,9	124,1	3 042,5	546,7	-766,6	-255,3	89,9	-115,6	51,8	-217,8	93,3	-201,0	73,1	-37,5	105,1
ÎM "Birou arhitectură și sistematizare"	546,6	546,6	690,8	430,6	-144,2	555,0	555,0	536,8	310,2	18,2	8,4	101,5	8,4	101,5	-154,0	77,7	-120,4	72,0	162,4	-12,6
ÎM C.S.L. "Limba Noastră"	302,8	302,8	320,1	208,3	-17,3	445,8	445,8	403,2	287,6	42,7	143,1	147,2	143,1	147,2	83,0	125,9	79,3	138,0	60,0	-246,1
Total	138 640,1	121 071,5	136 603,1	54 894,6	2 037,0	162 366,3	146 206,8	154 492,2	64 270,7	7 874,1	23 726,2	117,1	25 135,3	120,8	17 889,1	113,1	9 376,1	117,1	5 837,1	386,6

Conform situațiilor financiare și rapoartelor statistice pentru I semestru al anului 2023, Întreprinderile Municipale au înregistrat venituri totale în mărime de 162 366,3 mii lei, sau în creștere cu 23 726,2 mii lei (17,1%) față de perioada corespunzătoare a anului precedent. Această majorare a fost condiționată de dinamica pozitivă a veniturilor din vânzări, ce alcătuiește 90,0 la sută din totalul veniturilor perioadei de gestiune.

Din numărul total de Întreprinderi Municipale, ÎM "Direcția Reparații și Construcții Drumuri Bălți" și ÎM "Direcția Construcții Capitale Comandatar Unic", au înregistrat o scădere a veniturilor totale în comparație cu perioada similară a anului precedent (-1 638,4 mii lei și respectiv -255,3 mii lei). La ÎM "Direcția Reparații și Construcții Drumuri Bălți", această scădere este determinată de scăderea valorii rămase a mijloacelor fixe ca rezultat al calculării uzurii mijloacelor fixe primite în gestiunea economică.

Reducerea veniturilor a fost condiționată de scăderea cererii pentru serviciile oferite de întreprinderile municipale, ca rezultat al scăderii economice generale. Veniturile totale la 8 întreprinderi municipale au fost în creștere constituind 25 619,9 mii lei.

O poziție dominantă în structura veniturilor totale o dețin: ÎM "Direcția de Troleibuze", ÎM "Amenajarea Teritoriului și Spații Verzi", ÎM "Direcția Reparații și Construcții Drumuri

Bălți” și ÎM "Gospodăria Locativ Comunală Bălți". Acestea împreună dețin 79,3 la sută din veniturile totale, înregistrate de către Întreprinderile Municipale.

Ce vizează veniturile din vânzări, din numărul total de Întreprinderi Municipale, la 8 întreprinderi au crescut veniturile din vânzări cu 25 135,3 mii lei, față de perioada corespunzătoare a anului precedent (ÎM "Direcția de Troleibuze", ÎM "Amenajarea Teritoriului și Spații Verzi", ÎM C.S.L. "Limba Noastră", ÎM "Direcția Reparații și Construcții Drumuri Bălți", ÎM "Asociația piețelor", ÎM "Aprovizionare", ÎM "Biroul arhitectură și sistematizare", ÎM "Gospodăria Locativ Comunală Bălți").

În 2 Întreprinderii Municipale, ritmul creșterii veniturilor din vânzări este subunitar și anume la ÎM "Direcția Construcții Capitale Comanditar Unic" constituind 51,8 puncte procentuale și ÎM Hotelul "Bălți" constituind 96,1 puncte procentuale. În consecință cifra de afaceri pe perioada de gestiune a acestor două întreprinderi a scăzut cu -115,6 mii lei și respectiv cu -157,7 mii lei. Cea mai considerabilă contribuție la micșorarea veniturilor din vânzări în ansamblu, a dus scăderea volumului serviciilor prestate (ÎM "Direcția Construcții Capitale Comanditar Unic") și micșorarea tarifului pentru cazarea refugiaților (ÎM Hotelul "Bălți"). Începând cu data de 27.02.2022, în baza Ordinului Agenției Naționale Asistență Socială nr.2, a fost creat Centrul de Plasament temporar pentru refugiați în mun.Bălți, în incinta ÎM Hotelul "Bălți".

Pentru anul 2023, mijloacele financiare din Fondul de Intervenție al Guvernului RM pentru întreținerea refugiaților, au fost precizate cu o reducere de 66,0 la sută per total în comparație cu perioada similară a anului precedent.

Cheltuielile totale, suportate de către Întreprinderile Municipale pentru semestrul I al anului 2023, s-au majorat cu 17 889,1 mii lei, sau cu 13,1 la sută față de perioada similară a anului 2022. Aceasta a fost condiționată de creșterea costului vânzărilor, ce alcătuiește 80,2 la sută din totalul cheltuielilor a perioadei de gestiune.

În total pe Întreprinderi Municipale, ritmul creșterii veniturilor din vânzări (20,8 la sută) depășește cu 7,0 la sută ritmul creșterii costului vânzărilor (14,0 la sută). Concomitent, în structura cheltuielilor, 11,6 la sută le revin cheltuielilor administrative, 4,3 la sută cheltuielilor financiare, 2,5 la sută cheltuielilor de distribuire, 1,0 la sută cheltuielilor cu active imobilizate și excepționale și 0,4 la sută altor cheltuieli din activitatea operațională.

Pe perioada semestrului I al anului 2023, cheltuielile administrative au crescut cu 469,0 mii lei, cheltuielile de distribuire cu 1 176,0 mii lei și cheltuielile financiare cu 393,0 mii lei. Alte cheltuieli din activitatea operațională s-au micșorat cu 200,0 mii lei, dar cheltuielile cu active imobilizate și excepționale cu 1,0 mii lei.

În perioada semestrului I al anului 2023, cheltuielile de personal privind remunerarea muncii a întreprinderilor municipale au constituit 64 270,7 mii lei și au sporit cu 17,1 la sută, sau 9 376,1 mii lei față de perioada similară a anului precedent. Această majorare a salariului a avut consecințe negative, generând presiuni asupra bugetului întreprinderilor municipale, acestea fiind nevoite să facă ajustări în gestionarea resurselor financiare pentru a asigura sustenabilitatea financiară a acestora.

Este important ca Întreprinderile Municipale să efectueze o analiză atentă a impactului acestei majorări salariale asupra bugetelor și să identifice strategii și măsuri corespunzătoare pentru a gestiona eficient cheltuielile cu salariile. Aceasta poate include evaluarea politicii salariale, optimizarea eficienței operaționale și căutarea de surse suplimentare de venituri.

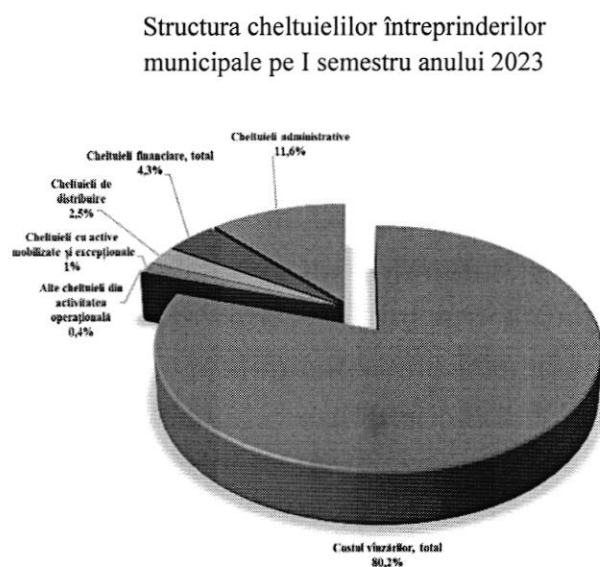

În 7 Întreprinderi Municipale s-a înregistrat o creștere a cheltuielilor de personal privind remunerarea muncii. Cea mai mare creștere a fost înregistrată la ÎM "Direcția de Troleibuze" cu 3 643,6 mii lei (20,7 la sută) ca rezultat al majorării salariul mediu al unui angajat, inclusiv majorarea salariului administrației întreprinderii.

În 3 Întreprinderi Municipale s-a înregistrat o scădere a cheltuielilor de personal privind remunerarea muncii. Cea mai mare scădere a fost înregistrată la ÎM Hotelul "Bălți". În ÎM "Direcția Construcții Capitale Comanditar Unic" și ÎM "Biroul arhitectură și sistematizare" micșorarea cheltuielilor de personal a fost condiționată de instituirea timpului de muncă parțial ca urmare a micșorării volumului de prestare a serviciilor și a fluxurilor de aprovizionare.

Este important ca întreprinderile municipale să instituie politici salariale solide și echitabile, care să asigure motivarea și angajamentul tuturor angajaților. O abordare transparentă și obiectivă în ceea ce privește determinarea salariilor poate contribui la evitarea discrepanțelor mari între salariul administratorului și salariul mediu pe întreprindere municipală.

Ca urmare a analizei fondului de salarizare, din punct de vedere al utilizării resurselor de muncă, întreprinderile municipale urmează să modifice modalitatea de motivare a salariaților, în scopul obținerii rezultatelor pozitive în urma activității de antreprenariat.

Este necesar ca întreprinderile municipale să raționalizeze și să optimizeze cheltuielile în domeniul retribuirii muncii angajaților. Identificarea și eliminarea ineficiențelor și a redundanțelor în procesele operaționale pot duce la economii de costuri și la utilizarea mai eficientă a resurselor. Revizuirea proceselor poate contribui la reducerea cheltuielilor administrative și la creșterea productivității angajaților.



Ca urmare a evoluției veniturilor și cheltuielilor totale, pe perioada semestrului I al anului 2023 Întreprinderile Municipale au înregistrat profit în mărime de 7 874,1 mii lei, comparativ cu profitul în mărime de 2037,0 mii lei aferent semestrului I anului precedent celui analizat sau cu 5 837,1 mii lei în creștere.

Tabelul 2

Situația financiară a întreprinderilor municipale pe perioada I semestru a anilor 2023-2022

Anul	Numărul întreprinderilor municipale, supuse analizei	Au activat cu pierderi			Au activat cu profit		
		numărul întreprinderilor municipale	ponderea, %	suma, mii lei	numărul întreprinderilor municipale	ponderea, %	suma, mii lei
I semestru 2022	10	5	31,6	1 755,1	5	68,4	3 792,1
I semestru 2023	10	2	15,3	1 728,3	8	84,7	9 602,4

Analizând datele tabelului de mai sus, se atestă, că pierderile nete înregistrate de Întreprinderile Municipale, s-au micșorat de la 1 755,1 mii lei în perioada semestrului I al anului 2022 la 1 728,3 mii lei în perioada similară anului 2023. În același timp profitul net total înregistrat de Întreprinderile Municipale s-a majorat de la 3 792,1 mii lei în perioada semestrului I al anului 2022 la 9 602,4 mii lei în perioada similară anului 2023.

Comparativ cu anul 2022, se atestă o îmbunătățire a indicatorilor de rezultat a întreprinderilor municipale, majorându-se ponderea Întreprinderilor Municipale ce au activat cu profit (de la 68,4 la sută la 84,7 la sută) și micșorând-se ponderea întreprinderilor municipale, ce au activat cu pierderi nete (de la 31,6 la sută la 15,3 la sută).

Întreprinderile Municipale, care au obținut profit sunt:

ÎM "Direcția de Troleibuze" – 4 928,8 mii lei;

ÎM "Gospodăria Locativ Comunală Bălți"- 3 245 mii lei;

ÎM "Amenajarea Teritoriului și Spații Verzi"-648,7 mii lei;

ÎM "Aprovizionare"-76 mii lei;

ÎM "Biroul arhitectură și sistematizare"-18,2 mii lei;

ÎM Hotelul "Bălți"-275,8 mii lei;

ÎM "Direcția Reparații și Construcții Drumuri Bălți"-367,3 mii lei;

ÎM C.S.L. "Limba Noastră"-42,7 mii lei;

Concomitent, este de remarcat că, la cele 2 Întreprinderi Municipale care au generat pierderi, a avut loc depășirea considerabilă a cheltuielilor comparativ cu veniturile înregistrate în perioada de gestiune.

În ansamblu Întreprinderile Municipale în semestrul I al anilor 2022-2023, obțin venituri exclusiv din activitatea operațională. Costul vânzărilor este apropiat valorii veniturilor din vânzări sau chiar îl depășesc în unele cazuri, ceea ce evidențiază eficiența joasă a activității întreprinderilor.

Nivelul redus al altor veniturilor operaționale, lipsa veniturilor din activitatea de investiții și financiare în corelație cu nivelul ridicat al cheltuielilor generale și administrative generează, în final pierderile întreprinderilor pentru perioada de gestiune.

VII. CONCLUZII

1. Raportul privind executarea bugetului municipal pentru semestrul I al anului 2023 a fost elaborat în conformitate cu prevederile legale și prezintă informația financiară bazată pe datele evidenței trezoreriale și consolidarea datelor rapoartelor executorilor de buget.

2. În semestrul I al anului 2023, bugetul municipal, a suportat o provocare destul de dură, totuși situația financiară și socială s-a menținut la un nivel relativ stabil, creându-se condiții favorabile activității instituțiilor din sfera socială și păstrându-se structura cheltuielilor prioritare.

3. Majorarea încasărilor părții de venituri a bugetului municipal pentru semestrul I al anului 2023, comparativ cu perioada analogică a anului precedent constituie 114,0 la sută sau 56 520,8 mii de lei, fiind determinată de majorarea veniturilor proprii (cu 1 085,6 mii lei), transferurilor primite de la bugetul de stat (cu 44 670,3 mii lei) și a defalcărilor de la impozitul pe venit persoanelor fizice (cu 14 932,9 mii lei).

4. Bugetarea pe programe a devenit baza pentru îmbunătățirea planificării și executării bugetului la nivelul standardelor mondiale, care la rândul său necesită fortificarea cunoștințelor și a experienței.

5. Determinarea modului de reducere a cheltuielilor operaționale la toate Întreprinderile Municipale prin optimizarea lor.

6. Prezentarea trimestrială Consiliului de administrație pentru examinare a dării de seamă privind rezultatele activității Întreprinderilor Municipale, conform legislației în vigoare.

7. Îmbunătățirea sistemului contabil.

8. Monitorizarea indicatorilor de performanță stabiliți.

9. Identificarea rezervelor necesare și întreprinderea măsurilor necesare în direcția sporirii eficienței Întreprinderii.

Șef Direcție Generală Financiar-Economică



Vera RUSU

Anexa nr.1

**Sinteza executării bugetului pe anul 2023 (pondera in suma totală)
la situația din 30.06.2023**

(mii lei)

Denumirea	Cod		Aprobat	Precizat	Executat	Pondere ain suma totala (%%)
	F1-F3	ECO K1-K6				
1	2	3	4	7	10	11
VENTURI		1	929 999,9	934 827,0	458 845,3	100
Impozite si taxe		11	236 649,0	236 649,0	128 441,2	28
Impozite pe venit		111	169 350,0	169 350,0	94 793,8	20,7
Impozit pe venitul persoanelor fizice		1111	169 350,0	169 350,0	94 793,8	20,7
Impozit pe venitul retinut din salariu		111110	160 000,0	160 000,0	88 800,9	19,4
Impozit pe venitul persoanelor fizice declarat si/sau achitat		11112	8 650,0	8 650,0	5 534,5	1,2
Impozitul pe venitul persoanelor fizice spre plata/achitat		111121	5 000,0	5 000,0	4 714,0	1
Impozitul pe venitul persoanelor fizice ce desfasoara activitati indepedente in domeniul comerului		111124	2 600,0	2 600,0	427,0	0,1
Impozit pe venitul persoanelor fizice in domeniul transportului rutier de persoane in regim de taxi		111125	1 050,0	1 050,0	393,5	0,1
Impozit pe venitul aferent operatiunilor de predare in posesie si/sau folosinta a proprietatii imobiliare		111130	700,0	700,0	458,4	0,1
Impozite pe proprietate		113	26 169,0	26 169,0	13 190,6	2,9
Impozitul funciar		1131	456,0	456,0	99,2	
Impozitul funciar al persoanelor juridice si fizice, inregistrate in calitate de intreprinzator		11316	430,0	430,0	79,8	
Impozitul funciar al persoanelor juridice si fizice, inregistrate in calitate de intreprinzator		113161	430,0	430,0	79,8	
Impozitul funciar al persoanelor fizice-cetateni		11317	26,0	26,0	19,4	
Impozitul funciar al persoanelor fizice-cetateni		113171	26,0	26,0	19,4	
Impozitul pe bunurile imobiliare		1132	25 703,0	25 703,0	13 039,3	2,8
Impozitul pe bunurile imobiliare ale persoanelor juridice		113210	2 700,0	2 700,0	98,4	
Impozitul pe bunurile imobiliare ale persoanelor fizice		113220	3,0	3,0	15,7	
Impozitul pe bunurile imobiliare achitat de catre persoanele juridice si fizice inregistrate in calitate de intreprinzator din valoarea estimata (de piata) a bunurilor imobiliare		113230	9 000,0	9 000,0	1 379,3	0,3
Impozitul pe bunurile imobiliare achitat de catre persoanele fizice cetateni din valoarea estimata (de piata) a bunurilor imobiliare		113240	14 000,0	14 000,0	11 545,9	2,5
Impozite pe proprietate cu caracter ocazional		1133	10,0	10,0	52,2	
Impozit privat		11331	10,0	10,0	52,2	
Impozit privat incasat ?n bugetul local de nivelul II		113312	10,0	10,0	52,2	
Impozite si taxe pe marfuri si servicii		114	41 130,0	41 130,0	20 456,9	4,5
Taxe pentru servicii specifice		1144	39 330,0	39 330,0	18 707,7	4,1
Taxe pentru servicii specifice		11441	38 776,0	38 776,0	18 190,2	4
Taxa de piata		114411	6 063,5	6 063,5	2 393,1	0,5
Taxa pentru amenajarea teritoriului		114412	3 600,0	3 600,0	1 887,8	0,4
Taxa pentru prestarea serviciilor de transport auto de calatori pe teritoriul municipiilor, ora?elor si satelor (comunelor)		114413	2 200,0	2 200,0	812,1	0,2
Taxa de plasare (amplasare) a publicitatii (reclamei)		114414	15,0	15,0	23,8	
Taxa pentru dispozitivele publicitare		114415	2 000,0	2 000,0	1 078,7	0,2
Taxa pentru parcare		114416	397,5	397,5	213,6	
Taxa pentru unitatile comerciale si/sau de prestari servicii		114418	24 500,0	24 500,0	11 781,0	2,6
Alte taxe pentru servicii specifice		11442	554,0	554,0	517,5	0,1
Taxa pentru cazare		114421	550,0	550,0	510,5	0,1
Taxa pentru aplicarea simbolicii locale		114423	4,0	4,0	6,9	
Taxe si plati pentru utilizarea marfurilor si pentru practicarea unor genuri de activitate		1145	1 500,0	1 500,0	1 646,4	0,4

Denumirea	Cod		Aprobat	Precizat	Executat	Pondere ain suma totala (%%)
	F1-F3	ECO K1-K6				
1	2	3	4	7	10	11
Taxe si plati pentru utilizarea marfurilor si pentru practicarea unor genuri de activitate		11452	1 500,0	1 500,0	1 646,4	0,4
Taxa pentru patenta de intreprinzator		114522	1 500,0	1 500,0	1 646,4	0,4
Alte taxe pentru marfuri si servicii		1146	300,0	300,0	102,9	
Taxele pentru resursele naturale		11461	300,0	300,0	102,9	
Taxa pentru apa		114611	300,0	300,0	102,9	
Granturi primite		13	595,9	1 317,6	622,9	0,1
Granturi primite de la organizatiile internationale		132	595,9	1 317,6	622,9	0,1
Granturi capitale primite de la organizatiile internationale		1322	595,9	1 317,6	622,9	0,1
Granturi capitale primite de la organizatiile internationale pentru proiecte finantate din surse externe		13222	595,9	1 317,6	622,9	0,1
Granturi capitale primite de la organizatiile internationale pentru proiecte finantate din surse externe pentru bugetul local de nivelul 2		132222	595,9	1 317,6	622,9	0,1
Alte venituri		14	23 872,0	25 056,1	17 628,1	3,8
Venituri din proprietate		141	3 954,5	3 954,5	3 465,3	0,8
Dividende primite		1412	300,0	300,0		
Defalcari de la profitul net al intreprinderilor de stat (municipale)		14123	300,0	300,0		
Defalcari de la profitul net al intreprinderilor de stat (municipale) in bugetul local de nivelul 2		141232	300,0	300,0		
Renta		1415	3 654,5	3 654,5	3 465,3	0,8
Venituri de la arenda terenurilor cu destina?ie agricol?		14152	4,0	4,0	0,9	
Arenda terenurilor cu destinatie agricola incasata in bugetul local de nivelul II		141521	4,0	4,0	0,9	
Venituri de la arenda terenurilor cu alta destinatie decit cea agricola		14153	2 800,0	2 800,0	2 570,3	0,6
Arenda terenurilor cu alta destinatie decit cea agricola incasatai bugetul local de nivelul II		141532	2 800,0	2 800,0	2 570,3	0,6
Venituri din concesiuni si inchirieri		14154	850,5	850,5	894,1	0,2
Redeventa din concensionarea activelor si terenurilor, incasata in bugetul local de nivelul II		141542	850,5	850,5	894,1	0,2
Venituri din vanzarea marfurilor si serviciilor		142	19 532,5	19 596,3	12 979,7	2,8
Taxe si plati administrative		1422	1 062,0	1 062,0	500,9	0,1
Taxe administrative		14221	62,0	62,0	46,5	
Taxa de organizare a licitatiilor si loteriilor pe teritoriul unitatii administrativ-teritoriale		142211	2,0	2,0	16,3	
Plata pentru certificatele de urbanism si autorizarile de construire sau desfiintare in bugetul local de nivelul 2		142214	60,0	60,0	30,2	
Plati administrative		14224	1 000,0	1 000,0	454,4	0,1
Taxa la cumpararea valutei straine de catre persoanele fizice in casele de schimb valutar		142245	1 000,0	1 000,0	454,4	0,1
Comercializarea marfurilor si serviciilor de catre institutiile bugetare		1423	18 470,5	18 534,3	12 478,7	2,7
Incasari de la prestarea serviciilor cu plata		142310	16 501,0	16 511,0	11 049,0	2,4
Plata pentru locatiunea bunurilor patrimoniului public		142320	1 969,5	2 023,3	1 429,7	0,3
Amenzi si sanctiuni		143	120,0	120,0	102,0	
Amenzi si sanctiuni contraventionale		1431	120,0	120,0	102,0	
Amenzi si sanctiuni contraventionale incasate in bugetul local de nivelul 2		143120	120,0	120,0	102,0	
Donatii voluntare		144	250,0	1 370,3	1 070,3	0,2
Donatii voluntare pentru cheltuieli curente		1441	250,0	1 292,5	992,5	0,2
Donatii voluntare pentru cheltuieli curente din surse interne		14411	250,0	1 292,5	992,5	0,2
Donatii voluntare pentru cheltuieli curente din surse interne pentru institutiile bugetare		144114	250,0	1 292,5	992,5	0,2
Donatii voluntare pentru cheltuieli capitale		1442		77,8	77,8	
Donatii voluntare pentru cheltuieli capitale din surse interne		14421		77,8	77,8	
Donatii voluntare pentru cheltuieli capitale din surse interne pentru institutiile bugetare		144214		77,8	77,8	

Denumirea	Cod		Aprobat	Precizat	Executat	Pondere ain suma totala (%%)
	F1-F3	ECO K1-K6				
1	2	3	4	7	10	11
Alte venituri si venituri neidentificate		145	15,0	15,0	10,8	
Alte venituri		1451	15,0	15,0	10,8	
Impozit unic		14516	15,0	15,0	10,8	
Impozitul unic perceput de la rezidentii parcurilor pentru tehnologia informatiei		145161	15,0	15,0	10,8	
Transferuri primite in cadrul bugetului public national		19	668 883,0	671 804,3	312 153,1	68
Transferuri primite intre bugetul de stat si bugetele locale		191	668 883,0	671 804,3	312 153,1	68
Transferuri primite intre bugetul de stat si bugetele locale de nivelul 2		1911	663 028,4	665 949,7	309 982,9	67,6
Transferuri curente primite cu destinatie speciala intre bugetul de stat si bugetele locale de nivelul 2		19111	663 028,4	665 949,7	309 982,9	67,6
Transferuri curente primite cu destinatie speciala intre bugetul de stat si bugetele locale de nivelul II pentru invatamintul prescolar, primar, secundar general, special si complementar (extrascolar)		191111	561 011,0	561 011,0	273 166,3	59,5
Transferuri curente primite cu destinatie speciala intre bugetul de stat si bugetele locale de nivelul II pentru asigurarea si asistenta sociala		191112	16 897,8	19 819,1	10 574,6	2,3
Transferuri curente primite cu destinatie speciala intre bugetul de stat si bugetele locale de nivelul II pentru scoli sportive		191113	50 062,8	50 062,8	23 040,5	5
Transferuri curente primite cu destinatie speciala intre bugetul de stat si bugetele locale de nivelul 2 pentru infrastructura drumurilor		191116	35 056,8	35 056,8	3 201,6	0,7
Transferuri primite intre institutiile bugetului de stat si institutiile bugetelor locale de nivelul 2		1913	5 854,6	5 854,6	2 170,1	0,5
Transferuri curente primite cu destinatie speciala intre institutiile bugetului de stat si institutiile bugetelor locale de nivelul 2		191310	5 854,6	5 854,6	2 170,1	0,5
CHELTUIELI	2		818 181,0	840 812,2	439 032,8	100
Cheltuieli de personal	21		526 155,0	532 555,0	283 414,0	64,6
Remunerarea muncii	211		408 319,6	413 263,9	219 470,6	50
Remunerarea muncii angajatilor conform statelor	2111		405 823,9	409 942,7	218 170,9	49,7
Remunerarea muncii angajatilor conform statelor	211180		405 823,9	409 942,7	218 170,9	49,7
Remunerarea muncii temporare	211200		482,7	935,7	211,6	
Alte plati banesti ale angajatilor	2113		2 013,0	2 385,5	1 088,1	0,2
Compensatie pentru alimentatie	211310		2 013,0	2 385,5	1 088,1	0,2
Contributii si prime de asigurari obligatorii	212		117 835,4	119 291,1	63 943,4	14,6
Contributii de asigurari sociale de stat obligatorii	212100		117 835,4	119 291,1	63 943,4	14,6
Bunuri si servicii	22		127 800,9	143 787,7	64 334,2	14,7
Servicii	222		127 800,9	143 787,7	64 334,2	14,7
Servicii energetice si comunale	2221		86 172,4	85 644,9	40 762,6	9,3
Energie electrica	222110		10 819,5	10 917,6	5 923,1	1,3
Gaze	222120		2 802,6	2 612,7	821,9	0,2
Energie termica	222130		65 377,4	64 983,3	32 818,6	7,5
Apa si canalizare	222140		6 081,5	6 077,6	870,7	0,2
Alte servicii comunale	222190		1 091,4	1 053,7	328,3	0,1
Servicii informationale si de telecomunicatii	2222		2 790,9	2 690,5	697,2	0,2
Servicii informationale	222210		2 417,1	2 295,6	609,1	0,1
Servicii de telecomunicatii	222220		373,8	394,9	88,0	
Servicii de locatiune	222300		285,4	610,4	577,2	0,1
Servicii de transport	222400		672,6	802,7	482,2	0,1
Servicii de reparatii curente	222500		2 498,8	18 015,8	2 413,0	0,5
Formare profesionala	222600		369,0	303,2	87,4	
Deplasari de serviciu	2227		1 645,7	1 768,3	1 202,9	0,3
Deplasari de serviciu in interiorul tarii	222710		999,2	1 088,2	702,5	0,2
Deplasari de serviciu peste hotare	222720		646,5	680,1	500,3	0,1
Servicii medicale	2228		35,0	20,0	9,2	
Servicii medicale	222810		35,0	20,0	9,2	

Denumirea	Cod		Aprobat	Precizat	Executat	Pondere ain suma totala (%%)
	F1-F3	ECO K1-K6				
1	2	3	4	7	10	11
Alte servicii		2229	33 331,1	33 931,9	18 102,6	4,1
Servicii editoriale		222910	110,0	110,0	102,1	
Servicii de protocol		222920	180,0	582,4	292,2	0,1
Servicii de paza		222940	1 093,7	761,1	516,9	0,1
Servicii de evaluare a activelor		222960	2,0			
Servicii financiare		222970		300,0	149,6	
Servicii postale si curierat		222980	320,8	482,7	318,0	0,1
Servicii neatribuite altor aliniate		222990	31 624,6	31 695,7	16 723,8	3,8
DOBANZI SI ALTE PLATI AFERENTE DATORIEI		24	13 543,5	13 243,5	3 957,0	0,9
Dobinzi achitate la datoria interna		242	13 543,5	13 243,5	3 957,0	0,9
Dobinzi pe imprumuturi acordate de institutiile financiare		242700	13 543,5	13 243,5	3 957,0	0,9
Subventii		25	119 720,0	55 010,0	31 098,3	7,1
Subventii acordate intreprinderilor de stat si municipale		251	114 220,0	50 010,0	26 793,3	6,1
Subventii acordate intreprinderilor de stat si municipale nefinanciare		251100	114 220,0	50 010,0	26 793,3	6,1
Subventii acordate organizatiilor necomerciale		253000	5 500,0	5 000,0	4 305,0	1
Granturi acordate		26		61 807,2	41 927,9	9,6
Granturi acordate beneficiarilor in interiorul tarii		263		61 807,2	41 927,9	9,6
Granturi curente acordate beneficiarilor in interiorul tarii		2631		61 807,2	41 927,9	9,6
Granturi curente acordate altor beneficiari in interiorul tarii		263190		61 807,2	41 927,9	9,6
Prestatii sociale		27	29 217,2	31 812,9	12 123,1	2,8
Prestatii de asistenta sociala		272	25 203,8	27 779,8	10 105,4	2,3
Indemnizatii de asistenta sociala		272300	5 805,1	5 854,3	2 275,3	0,5
Alocatii		272400	118,0	237,5	237,5	0,1
Compensatii		272500	13 062,1	13 062,1	3 977,1	0,9
Ajutoare banesti		272600	5 563,4	7 970,7	3 309,6	0,8
Alte prestatii de asistenta sociala		272900	655,2	655,2	305,9	0,1
Prestatii sociale ale angajatorilor		273	4 013,4	4 033,1	2 017,8	0,5
Indemnizatii la incetarea actiunii contractului de munca		273200	60,0	112,9	108,4	
Indemnizatii pentru incapacitatea temporara de munca achitate din mijloacele financiare ale angajatorului		273500	2 488,1	2 457,9	1 048,8	0,2
Alte prestatii sociale ale angajatorilor		273900	1 465,3	1 462,3	860,5	0,2
Alte cheltuieli		28	1 744,4	2 595,9	2 178,3	0,5
Alte cheltuieli curente		281	1 744,4	1 292,6	926,5	0,2
Cotizatii		2811	25,0	25,5	25,5	
Cotizatii in organizatiile din tara		281120	25,0	25,5	25,5	
Burse		2812		234,0	234,0	0,1
Alte plati asociate cu bursa		281230		234,0	234,0	0,1
Despagubiri civile		2813	20,0	20,0	9,5	
Plati aferente documentelor executorii		28136	20,0	20,0	9,5	
Plati aferente documentelor executorii cu executare benevola		281361	20,0	20,0	9,5	
Alte cheltuieli in baza de contracte cu persoane fizice		281600	882,5	719,7	494,0	0,1
Cheltuieli curente neatribuite la alte categorii		281900	816,9	293,4	163,5	
Alte cheltuieli capitale		282		1 303,3	1 251,8	0,3
Cheltuieli capitale pentru lucrari topografogeodezice, de cartografie si cadastru		282100		51,5		
Cheltuieli capitale neatribuite la alte categorii		282900		1 251,8	1 251,8	0,3
ACTIVE NEFINANCIARE		3	150 997,8	134 226,3	27 795,7	100
Mijloace fixe		31	130 629,0	113 261,6	13 755,4	49,5
Cladiri		311	27 558,5	28 252,3	1 713,1	6,2
Majorarea valorii cladirilor		3111	27 558,5	28 252,3	1 713,1	6,2
Reparatii capitale ale cladirilor		311120	27 558,5	28 252,3	1 713,1	6,2
Constructii speciale		312	95 646,8	77 021,5	10 213,5	36,7
Majorarea valorii constructiilor speciale		3121	95 646,8	77 021,5	10 213,5	36,7
Procurarea constructiilor speciale		312110	50,0	170,0	120,0	0,4
Reparatii capitale ale constructiilor speciale		312120	95 596,8	76 851,5	10 093,5	36,3
Instalatii de transmisie		313		223,9	208,3	0,7
Majorarea valorii instalatiilor de transmisie		3131		223,9	208,3	0,7

Denumirea	Cod		Aprobat	Precizat	Executat	Pondere ain suma totala (%%)
	F1-F3	ECO K1-K6				
1	2	3	4	7	10	11
Reparatii capitale ale instalatiilor de transmisie		313120		223,9	208,3	0,7
Masini si utilaje		314	4 089,2	3 655,7	469,4	1,7
Majorarea valorii masinilor si utilajelor		3141	4 089,2	3 655,7	469,4	1,7
Procurarea masinilor si utilajelor		314110	4 069,2	3 654,7	468,9	1,7
Reparatii capitale ale masinilor si utilajelor		314120	20,0	1,0	0,5	
Mijloace de transport		315	30,0	490,0	475,4	1,7
Majorarea valorii mijloacelor de transport		3151	30,0	490,0	475,4	1,7
Procurarea mijloacelor de transport		315110		480,0	473,0	1,7
Reparatii capitale ale mijloacelor de transport		315120	30,0	10,0	2,4	
Unelte si scule, inventar de productie si gospodaresc		316	1 064,3	1 384,7	553,4	2
Majorarea valorii uneltelor si sculelor, inventarului de productie si gospodaresc		3161	1 064,3	1 384,7	553,4	2
Procurarea uneltelor si sculelor, inventarului de productie si gospodaresc		316110	1 064,3	1 384,7	553,4	2
Active nemateriale		317	554,7	523,3		
Majorarea valorii activelor nemateriale		3171	554,7	523,3		
Procurarea activelor nemateriale		317110	554,7	523,3		
Alte mijloace fixe		318	310,2	334,9	122,5	0,4
Majorarea valorii altor mijloace fixe		3181	310,2	334,9	122,5	0,4
Procurarea altor mijloace fixe		318110	310,2	334,9	122,5	0,4
Investitii capitale in active in curs de executie		319	1 375,3	1 375,3		
Investitii capitale in active materiale in curs de executie		3192	1 375,3	1 375,3		
Cladiri in curs de executie		319210	50,0	50,0		
Constructii speciale in curs de executie		319220	1 255,3	1 255,3		
Pregatirea proiectelor		319240	70,0	70,0		
Stocuri de materiale circulante		33	42 348,9	42 944,8	18 925,5	68,1
Combustibil, carburanti si lubrifianti		331	1 985,2	1 921,7	871,1	3,1
Majorarea valorii combustibilului, carburantilor si lubrifiantilor		3311	1 985,2	1 921,7	959,0	3,5
Procurarea combustibilului, carburantilor si lubrifiantilor		331110	1 985,2	1 921,7	959,0	3,5
Micsorarea valorii combustibilului, carburantilor si lubrifiantilor		3312			-87,9	0,3
Realizarea combustibilului, carburantilor si lubrifiantilor		331210			-87,9	0,3
Piese de schimb		332	216,2	191,0	37,0	0,1
Majorarea valorii pieselor de schimb		3321	216,2	191,0	37,0	0,1
Procurarea pieselor de schimb		332110	216,2	191,0	37,0	0,1
Produse alimentare		333	32 529,8	32 527,4	14 830,9	53,4
Majorarea valorii produselor alimentare		3331	32 529,8	32 527,4	14 830,9	53,4
Procurarea produselor alimentare		333110	32 529,8	32 527,4	14 830,9	53,4
Medicamente si materiale sanitare		334	562,8	553,6	332,0	1,2
Majorarea valorii medicamentelor si materialelor sanitare		3341	562,8	553,6	332,0	1,2
Procurarea medicamentelor si materialelor sanitare		334110	562,8	553,6	332,0	1,2
Materiale pentru scopuri didactice, stiintifice si alte scopuri		335	975,3	960,3	99,7	0,4
Majorarea valorii materialelor pentru scopuri didactice, stiintifice si alte scopuri		3351	975,3	960,3	99,7	0,4
Procurarea materialelor pentru scopuri didactice, stiintifice si alte scopuri		335110	975,3	960,3	99,7	0,4
Materiale de uz gospodaresc si rechizite de birou		336	3 091,1	2 790,0	961,1	3,5
Majorarea valorii materialelor de uz gospodaresc si rechizitelor de birou		3361	3 091,1	2 790,0	961,1	3,5
Procurarea materialelor de uz gospodaresc si rechizitelor de birou		336110	3 091,1	2 790,0	961,1	3,5
Materiale de constructie		337	1 095,6	1 341,9	307,1	1,1
Majorarea valorii materialelor de constructie		3371	1 095,6	1 341,9	307,1	1,1
Procurarea materialelor de constructie		337110	1 095,6	1 341,9	307,1	1,1
Accesorii de pat, imbracaminte, incaltaminte		338	126,3	121,3	26,9	0,1
Majorarea valorii accesoriilor de pat, imbracamintei, incaltamintei		3381	126,3	121,3	26,9	0,1
Procurarea accesoriilor de pat, imbracamintei, incaltamintei		338110	126,3	121,3	26,9	0,1

Denumirea	Cod		Aprobat	Precizat	Executat	Pondere ain suma totala (%%)
	F1-F3	ECO K1-K6				
1	2	3	4	7	10	11
Alte materiale		339	1 766,6	2 537,6	1 459,7	5,3
Majorarea valorii altor materiale		3391	1 766,6	2 537,6	1 486,7	5,3
Procurarea altor materiale		339110	1 766,6	2 537,6	1 486,7	5,3
Micsorarea valorii altor materiale		3392			-27,0	0,1
Realizarea altor materiale		339210			-27,0	0,1
Active neproductive		37	-21 980,1	-21 980,1	-4 885,2	17,6
Terenuri		371	-21 980,1	-21 980,1	-4 885,2	17,6
Micsorarea valorii terenurilor		3712	-21 980,1	-21 980,1	-4 885,2	17,6
Realizarea terenurilor		371210	-21 980,1	-21 980,1	-4 885,2	17,6
ACTIVE FINANCIARE		4	500,0	500,0	33,0	100
Creante interne		41	500,0	500,0	148,1	>200
Actiuni si alte forme de participare in capital in interiorul tarii		415	500,0	500,0	63,9	193,6
Micsorarea volumului actiunilor si a cotei parti in capitalul social in interiorul tarii		4152	500,0	500,0	63,9	193,6
Vinzarea apartamentelor catre cetateni		415240	500,0	500,0	63,9	193,6
Alte creante interne ale bugetului		418			84,2	>200
Alte creante interne ale bugetului		4181			84,2	>200
Rambursarea mijloacelor bugetare din anii precedenti la buget		418130			84,2	>200
Diferenta de curs valutar		42			-115,1	>200
Diferenta de curs pozitiva		421000			1 257,3	>200
Diferenta de curs negativa		422000			-1 372,4	>200
DATORII		5	38 678,9	28 887,0	11 822,9	100
Datorii interne		51			638,5	5,4
Alte datorii interne ale bugetului		518			638,5	5,4
Alte datorii interne ale bugetului		5181			638,5	5,4
Venituri calculate spre transfer altor nivele de buget ca rezultat al delimitarii		518110			638,5	5,4
Imprumuturi interne de la institutiile nefinanciare si financiare		55	38 678,9	28 887,0	11 184,4	94,6
Imprumuturi interne de la institutiile financiare		552	38 678,9	28 887,0	11 184,4	94,6
Imprumuturi interne de la institutiile financiare		5521	38 678,9	28 887,0	11 184,4	94,6
Primirea imprumutului de la institutiile financiare		552110	60 000,0	50 208,1	18 615,6	157,5
Rambursarea imprumutului institutiilor financiare		552120	-21 321,1	-21 321,1	-7 431,2	62,9
Sold de mijloace banesti la inceputul perioadei		91		11 126,1	11 126,1	
Sold de mijloace banesti la inceputul perioadei		910000		11 126,1	11 126,1	

**Raportul privind executarea bugetului municipal Bălți, conform clasificăției economice
la situația din 30.06.2023**

(mii lei)

Denumirea	Cod	Aprobat	Precizat pe an	Executat anul curent	Executat fata de precizat	
					devieri (+/-)	in %%
1	2	3	4	5	6	7
IVENITURI	1	929 999,9	934 827,0	458 845,3	-475 981,7	49.1
Impozite si taxe	11	236 649,0	236 649,0	128 441,2	-108 207,8	54.3
Impozite pe venit	111	169 350,0	169 350,0	94 793,8	-74 556,2	56.0
Impozit pe venitul persoanelor fizice	1111	169 350,0	169 350,0	94 793,8	-74 556,2	56.0
Impozit pe venitul retinut din salariu	111110	160 000,0	160 000,0	88 800,9	-71 199,1	55.5
Impozit pe venitul persoanelor fizice declarat si/sau achitat	11112	8 650,0	8 650,0	5 534,5	-3 115,5	64.0
Impozitul pe venitul persoanelor fizice spre plata/achitat	111121	5 000,0	5 000,0	4 714,0	-286,0	94.3
Impozitul pe venitul persoanelor fizice ce desfasoara activitati indepedente in domeniul comertului	111124	2 600,0	2 600,0	427,0	-2 173,0	16.4
Impozit pe venitul persoanelor fizice in domeniul transportului rutier de persoane in regim de taxi	111125	1 050,0	1 050,0	393,5	-656,5	37.5
Impozit pe venitul aferent operatiunilor de predare in posesie si/sau folosinta a proprietatii imobiliare	111130	700,0	700,0	458,4	-241,6	65.5
Impozite pe proprietate	113	26 169,0	26 169,0	13 190,6	-12 978,4	50.4
Impozitul funciar	1131	456,0	456,0	99,2	-356,8	21.8
Impozitul funciar al persoanelor juridice si fizice, inregistrate in calitate de intreprinzator	11316	430,0	430,0	79,8	-350,2	18.6
Impozitul funciar al persoanelor juridice si fizice, inregistrate in calitate de intreprinzator	113161	430,0	430,0	79,8	-350,2	18.6
Impozitul funciar al persoanelor fizice-cetateni	11317	26,0	26,0	19,4	-6,6	74.6
Impozitul funciar al persoanelor fizice-cetateni	113171	26,0	26,0	19,4	-6,6	74.6
Impozitul pe bunurile imobiliare	1132	25 703,0	25 703,0	13 039,3	-12 663,7	50.7
Impozitul pe bunurile imobiliare ale persoanelor juridice	113210	2 700,0	2 700,0	98,4	-2 601,6	3.6
Impozitul pe bunurile imobiliare ale persoanelor fizice	113220	3,0	3,0	15,7	12,7	>200
Impozitul pe bunurile imobiliare achitat de catre persoanele juridice si fizice inregistrate in calitate de intreprinzator din valoarea estimata (de piata) a	113230	9 000,0	9 000,0	1 379,3	-7 620,7	15.3
Impozitul pe bunurile imobiliare achitat de catre persoanele fizice cetateni din valoarea estimata (de	113240	14 000,0	14 000,0	11 545,9	-2 454,1	82.5
Impozite pe proprietate cu caracter ocazional	1133	10,0	10,0	52,2	42,2	>200
Impozit privat	11331	10,0	10,0	52,2	42,2	>200
Impozit privat incasat ?n bugetul local de nivelul II	113312	10,0	10,0	52,2	42,2	>200
Impozite si taxe pe marfuri si servicii	114	41 130,0	41 130,0	20 456,9	-20 673,1	49.7
Taxe pentru servicii specifice	1144	39 330,0	39 330,0	18 707,7	-20 622,3	47.6
Taxe pentru servicii specifice	11441	38 776,0	38 776,0	18 190,2	-20 585,8	46.9
Taxa de piata	114411	6 063,5	6 063,5	2 393,1	-3 670,4	39.5
Taxa pentru amenajarea teritoriului	114412	3 600,0	3 600,0	1 887,8	-1 712,2	52.4
Taxa pentru prestarea serviciilor de transport auto de calatori pe teritoriul municipiilor, ora?elor si	114413	2 200,0	2 200,0	812,1	-1 387,9	36.9
Taxa de plasare (amplasare) a publicitatii (reclamei)	114414	15,0	15,0	23,8	8,8	158.7
Taxa pentru dispozitivele publicitare	114415	2 000,0	2 000,0	1 078,7	-921,3	53.9
Taxa pentru parcare	114416	397,5	397,5	213,6	-183,9	53.7
Taxa pentru unitatile comerciale si/sau de prestari servicii	114418	24 500,0	24 500,0	11 781,0	-12 719,0	48.1

Alte taxe pentru servicii specifice	11442	554,0	554,0	517,5	-36,5	93.4
Taxa pentru cazare	114421	550,0	550,0	510,5	-39,5	92.8
Taxa pentru aplicarea simbolicii locale	114423	4,0	4,0	6,9	2,9	172.5
Taxe si plati pentru utilizarea marfurilor si pentru practicarea unor genuri de activitate	1145	1 500,0	1 500,0	1 646,4	146,4	109.8
Taxe si plati pentru utilizarea marfurilor si pentru practicarea unor genuri de activitate	11452	1 500,0	1 500,0	1 646,4	146,4	109.8
Taxa pentru patenta de intreprinzator	114522	1 500,0	1 500,0	1 646,4	146,4	109.8
Alte taxe pentru marfuri si servicii	1146	300,0	300,0	102,9	-197,1	34.3
Taxele pentru resursele naturale	11461	300,0	300,0	102,9	-197,1	34.3
Taxa pentru apa	114611	300,0	300,0	102,9	-197,1	34.3
Granturi primite	13	595,9	1 317,6	622,9	-694,7	47.3
Granturi primite de la organizatiile internationale	132	595,9	1 317,6	622,9	-694,7	47.3
Granturi curente primite de la organizatiile internationale	1321					
Granturi curente primite de la organizatiile internationale pentru proiecte finantate din surse externe	13212					
Granturi curente primite de la organizatiile internationale pentru proiecte finantate din surse	132122					
Granturi capitale primite de la organizatiile internationale	1322	595,9	1 317,6	622,9	-694,7	47.3
Granturi capitale primite de la organizatiile internationale pentru proiecte finantate din surse externe	13222	595,9	1 317,6	622,9	-694,7	47.3
Granturi capitale primite de la organizatiile internationale pentru proiecte finantate din surse	132222	595,9	1 317,6	622,9	-694,7	47.3
Alte venituri	14	23 872,0	25 056,1	17 628,1	-7 428,0	70.4
Venituri din proprietate	141	3 954,5	3 954,5	3 465,3	-489,2	87.6
Dividende primite	1412	300,0	300,0		-300,0	
Defalcari de la profitul net al intreprinderilor de	14123	300,0	300,0		-300,0	
Defalcari de la profitul net al intreprinderilor de stat (municipale) in bugetul local de nivelul 2	141232	300,0	300,0		-300,0	
Renta	1415	3 654,5	3 654,5	3 465,3	-189,2	94.8
Venituri de la arenda terenurilor cu destinatie agricola?	14152	4,0	4,0	0,9	-3,1	22.5
Arenda terenurilor cu destinatie agricola incasata	141521	4,0	4,0	0,9	-3,1	22.5
Venituri de la arenda terenurilor cu alta destinatie	14153	2 800,0	2 800,0	2 570,3	-229,7	91.8
Arenda terenurilor cu alta destinatie decit cea agricola incasata in bugetul local de nivelul II	141532	2 800,0	2 800,0	2 570,3	-229,7	91.8
Venituri din concesiuni si inchirieri	14154	850,5	850,5	894,1	43,6	105.1
Redeventa din concensionarea activelor si terenurilor, incasata in bugetul local de nivelul II	141542	850,5	850,5	894,1	43,6	105.1
Venituri din vanzarea marfurilor si serviciilor	142	19 532,5	19 596,3	12 979,7	-6 616,6	66.2
Taxe si plati administrative	1422	1 062,0	1 062,0	500,9	-561,1	47.2
Taxe administrative	14221	62,0	62,0	46,5	-15,5	75.0
Taxa de organizare a licitatiilor si loteriilor pe teritoriul unitatii administrativ-teritoriale	142211	2,0	2,0	16,3	14,3	>200
Plata pentru certificatele de urbanism si autorizarile de construire sau desfiintare in bugetul local de nivelul 2	142214	60,0	60,0	30,2	-29,8	50.3
Plati administrative	14224	1 000,0	1 000,0	454,4	-545,6	45.4
Taxa la cumpararea valutei straine de catre persoanele fizice in casele de schimb valutar	142245	1 000,0	1 000,0	454,4	-545,6	45.4
Comercializarea marfurilor si serviciilor de catre	1423	18 470,5	18 534,3	12 478,7	-6 055,6	67.3
Incasari de la prestarea serviciilor cu plata	142310	16 501,0	16 511,0	11 049,0	-5 462,0	66.9
Plata pentru locatiunea bunurilor patrimoniului public	142320	1 969,5	2 023,3	1 429,7	-593,6	70.7
Amenzi si sanctiuni	143	120,0	120,0	102,0	-18,0	85.0
Amenzi si sanctiuni contraventionale	1431	120,0	120,0	102,0	-18,0	85.0
Amenzi si sanctiuni contraventionale incasate in	143120	120,0	120,0	102,0	-18,0	85.0
Donatii voluntare	144	250,0	1 370,3	1 070,3	-300,0	78.1
Donatii voluntare pentru cheltuieli curente	1441	250,0	1 292,5	992,5	-300,0	76.8
Donatii voluntare pentru cheltuieli curente din	14411	250,0	1 292,5	992,5	-300,0	76.8

Donatii voluntare pentru cheltuieli curente din surse interne pentru institutiile bugetare	144114	250,0	1 292,5	992,5	-300,0	76.8
Donatii voluntare pentru cheltuieli capitale	1442		77,8	77,8		100.0
Donatii voluntare pentru cheltuieli capitale din surse interne pentru institutiile bugetare	14421		77,8	77,8		100.0
Donatii voluntare pentru cheltuieli capitale din surse interne pentru institutiile bugetare	144214		77,8	77,8		100.0
Alte venituri si venituri neidentificate	145	15,0	15,0	10,8	-4,2	72.0
Alte venituri	1451	15,0	15,0	10,8	-4,2	72.0
Alte venituri incasate in bugetele locale	14514					
Alte venituri incasate in bugetele locale de nivelul 2	145141					
Impozit unic	14516	15,0	15,0	10,8	-4,2	72.0
Impozitul unic perceput de la rezidentii parcurilor	145161	15,0	15,0	10,8	-4,2	72.0
Venituri neidentificate	1452					
Venituri neidentificate ale bugetelor locale	14524					
Venituri neidentificate ale bugetelor locale de nivelul 2	145241					
ALTE VENITURI SI FINANTARI	149					
Finantare de la buget	149800					
Transferuri primite in cadrul bugetului public national	19	668 883,0	671 804,3	312 153,1	-359 651,2	46.5
Transferuri primite intre bugetul de stat si bugetele locale	191	668 883,0	671 804,3	312 153,1	-359 651,2	46.5
Transferuri primite intre bugetul de stat si bugetele locale	1911	663 028,4	665 949,7	309 982,9	-355 966,8	46.5
Transferuri curente primite cu destinatie speciala intre bugetul de stat si bugetele locale de nivelul 2	19111	663 028,4	665 949,7	309 982,9	-355 966,8	46.5
Transferuri curente primite cu destinatie speciala intre bugetul de stat si bugetele locale de nivelul II pentru invatamintul prescolar, primar, secundar	191111	561 011,0	561 011,0	273 166,3	-287 844,7	48.7
Transferuri curente primite cu destinatie speciala intre bugetul de stat si bugetele locale de nivelul II pentru asigurarea si asistenta sociala	191112	16 897,8	19 819,1	10 574,6	-9 244,5	53.4
Transferuri curente primite cu destinatie speciala intre bugetul de stat si bugetele locale de nivelul II	191113	50 062,8	50 062,8	23 040,5	-27 022,3	46.0
Transferuri curente primite cu destinatie speciala intre bugetul de stat si bugetele locale de nivelul 2	191116	35 056,8	35 056,8	3 201,6	-31 855,2	9.1
Transferuri primite intre institutiile bugetului de stat si institutiile bugetelor locale de nivelul 2	1913	5 854,6	5 854,6	2 170,1	-3 684,5	37.1
Transferuri curente primite cu destinatie speciala intre institutiile bugetului de stat si institutiile	191310	5 854,6	5 854,6	2 170,1	-3 684,5	37.1
Transferuri capitale primite cu destinatie speciala intre institutiile bugetului de stat si institutiile	191320					
II.CHELTUIELI SI ACTIVE NEFINANCIARE		969 178,8	975 038,5	466 828,5	-508 210,0	47.9
III.CHELTUIELI	2	818 181,0	840 812,2	439 032,8	-401 779,4	52.2
Cheltuieli de personal	21	526 155,0	532 555,0	283 414,0	-249 141,0	53.2
Remunerarea muncii	211	408 319,6	413 263,9	219 470,6	-193 793,3	53.1
Remunerarea muncii angajatilor conform statelor	2111	405 823,9	409 942,7	218 170,9	-191 771,8	53.2
Remunerarea muncii angajatilor conform statelor	211180	405 823,9	409 942,7	218 170,9	-191 771,8	53.2
Remunerarea muncii temporare	211200	482,7	935,7	211,6	-724,1	22.6
Alte plati banesti ale angajatilor	2113	2 013,0	2 385,5	1 088,1	-1 297,4	45.6
Compensatie pentru alimentatie	211310	2 013,0	2 385,5	1 088,1	-1 297,4	45.6
Contributii si prime de asigurari obligatorii	212	117 835,4	119 291,1	63 943,4	-55 347,7	53.6
Contributii de asigurari sociale de stat obligatorii	212100	117 835,4	119 291,1	63 943,4	-55 347,7	53.6
Bunuri si servicii	22	127 800,9	143 787,7	64 334,2	-79 453,5	44.7
Servicii	222	127 800,9	143 787,7	64 334,2	-79 453,5	44.7
Servicii energetice si comunale	2221	86 172,4	85 644,9	40 762,6	-44 882,3	47.6
Energie electrica	222110	10 819,5	10 917,6	5 923,1	-4 994,5	54.3
Gaze	222120	2 802,6	2 612,7	821,9	-1 790,8	31.5
Energie termica	222130	65 377,4	64 983,3	32 818,6	-32 164,7	50.5
Apa si canalizare	222140	6 081,5	6 077,6	870,7	-5 206,9	14.3
Alte servicii comunale	222190	1 091,4	1 053,7	328,3	-725,4	31.2
Servicii informationale si de telecomunicatii	2222	2 790,9	2 690,5	697,2	-1 993,3	25.9

Servicii informationale	222210	2 417,1	2 295,6	609,1	-1 686,5	26.5
Servicii de telecomunicatii	222220	373,8	394,9	88,0	-306,9	22.3
Servicii de locatiune	222300	285,4	610,4	577,2	-33,2	94.6
Servicii de transport	222400	672,6	802,7	482,2	-320,5	60.1
Servicii de reparatii curente	222500	2 498,8	18 015,8	2 413,0	-15 602,8	13.4
Formare profesionala	222600	369,0	303,2	87,4	-215,8	28.8
Deplasari de serviciu	2227	1 645,7	1 768,3	1 202,9	-565,4	68.0
Deplasari de serviciu in interiorul tarii	222710	999,2	1 088,2	702,5	-385,7	64.6
Deplasari de serviciu peste hotare	222720	646,5	680,1	500,3	-179,8	73.6
Servicii medicale	2228	35,0	20,0	9,2	-10,8	46.0
Servicii medicale	222810	35,0	20,0	9,2	-10,8	46.0
Alte servicii	2229	33 331,1	33 931,9	18 102,6	-15 829,3	53.3
Servicii editoriale	222910	110,0	110,0	102,1	-7,9	92.8
Servicii de protocol	222920	180,0	582,4	292,2	-290,2	50.2
Servicii de paza	222940	1 093,7	761,1	516,9	-244,2	67.9
Servicii de evaluare a activelor	222960	2,0				
Servicii financiare	222970		300,0	149,6	-150,4	49.9
Servicii postale si curierat	222980	320,8	482,7	318,0	-164,7	65.9
Servicii neatribuite altor aliniate	222990	31 624,6	31 695,7	16 723,8	-14 971,9	52.8
DOBANZI SI ALTE PLATI AFERENTE DATORIEI	24	13 543,5	13 243,5	3 957,0	-9 286,5	29.9
Dobinzi achitate la datoria interna	242	13 543,5	13 243,5	3 957,0	-9 286,5	29.9
Dobinzi pe imprumuturi acordate de institutiile financiare	242700	13 543,5	13 243,5	3 957,0	-9 286,5	29.9
Subventii	25	119 720,0	55 010,0	31 098,3	-23 911,7	56.5
Subventii acordate intreprinderilor de stat si municipale	251	114 220,0	50 010,0	26 793,3	-23 216,7	53.6
Subventii acordate intreprinderilor de stat si	251100	114 220,0	50 010,0	26 793,3	-23 216,7	53.6
Subventii acordate organizatiilor necomerciale	253000	5 500,0	5 000,0	4 305,0	-695,0	86.1
Granturi acordate	26		61 807,2	41 927,9	-19 879,3	67.8
Granturi acordate beneficiarilor in interiorul tarii	263		61 807,2	41 927,9	-19 879,3	67.8
Granturi curente acordate beneficiarilor in interiorul tarii	2631		61 807,2	41 927,9	-19 879,3	67.8
Granturi curente acordate altor beneficiari in	263190		61 807,2	41 927,9	-19 879,3	67.8
Prestatii sociale	27	29 217,2	31 812,9	12 123,1	-19 689,8	38.1
Prestatii de asistenta sociala	272	25 203,8	27 779,8	10 105,4	-17 674,4	36.4
Indemnizatii de asistenta sociala	272300	5 805,1	5 854,3	2 275,3	-3 579,0	38.9
Alocatii	272400	118,0	237,5	237,5		100.0
Compensatii	272500	13 062,1	13 062,1	3 977,1	-9 085,0	30.4
Ajutoare banesti	272600	5 563,4	7 970,7	3 309,6	-4 661,1	41.5
Alte prestatii de asistenta sociala	272900	655,2	655,2	305,9	-349,3	46.7
Prestatii sociale ale angajatorilor	273	4 013,4	4 033,1	2 017,8	-2 015,3	50.0
Indemnizatii la incetarea actiunii contractului de munca	273200	60,0	112,9	108,4	-4,5	96.0
Indemnizatii pentru incapacitatea temporara de munca achitate din mijloacele financiare ale angajatorului	273500	2 488,1	2 457,9	1 048,8	-1 409,1	42.7
Alte prestatii sociale ale angajatorilor	273900	1 465,3	1 462,3	860,5	-601,8	58.8
Alte cheltuieli	28	1 744,4	2 595,9	2 178,3	-417,6	83.9
Alte cheltuieli curente	281	1 744,4	1 292,6	926,5	-366,1	71.7
Cotizatii	2811	25,0	25,5	25,5		100.0
Cotizatii in organizatiile din tara	281120	25,0	25,5	25,5		100.0
Burse	2812		234,0	234,0		100.0
Alte plati asociate cu bursa	281230		234,0	234,0		100.0
Despagubiri civile	2813	20,0	20,0	9,5	-10,5	47.5
Plati aferente documentelor executorii	28136	20,0	20,0	9,5	-10,5	47.5
Plati aferente documentelor executorii cu	281361	20,0	20,0	9,5	-10,5	47.5
Rambursarea mijloacelor bugetare din anii precedenti la autoritatea/institutia bugetara	281500					
Alte cheltuieli in baza de contracte cu persoane fizice	281600	882,5	719,7	494,0	-225,7	68.6
Cheltuieli curente neatribuite la alte categorii	281900	816,9	293,4	163,5	-129,9	55.7
Alte cheltuieli capitale	282		1 303,3	1 251,8	-51,5	96.0
Cheltuieli capitale pentru lucrari topografogeodezice, de cartografie si cadastru	282100		51,5		-51,5	
Cheltuieli capitale neatribuite la alte categorii	282900		1 251,8	1 251,8		100.0

IV.ACTIVE NEFINANCIARE	3	150 997,8	134 226,3	27 795,7	-106 430,6	20,7
Mijloace fixe	31	130 629,0	113 261,6	13 755,4	-99 506,2	12,1
Cladiri	311	27 558,5	28 252,3	1 713,1	-26 539,2	6,1
Majorarea valorii cladirilor	3111	27 558,5	28 252,3	1 713,1	-26 539,2	6,1
Reparatii capitale ale cladirilor	311120	27 558,5	28 252,3	1 713,1	-26 539,2	6,1
Constructii speciale	312	95 646,8	77 021,5	10 213,5	-66 808,0	13,3
Majorarea valorii constructiilor speciale	3121	95 646,8	77 021,5	10 213,5	-66 808,0	13,3
Procurarea constructiilor speciale	312110	50,0	170,0	120,0	-50,0	70,6
Reparatii capitale ale constructiilor speciale	312120	95 596,8	76 851,5	10 093,5	-66 758,0	13,1
Instalatii de transmisie	313		223,9	208,3	-15,6	93,0
Majorarea valorii instalatiilor de transmisie	3131		223,9	208,3	-15,6	93,0
Reparatii capitale ale instalatiilor de transmisie	313120		223,9	208,3	-15,6	93,0
Masini si utilaje	314	4 089,2	3 655,7	469,4	-3 186,3	12,8
Majorarea valorii masinilor si utilajelor	3141	4 089,2	3 655,7	469,4	-3 186,3	12,8
Procurarea masinilor si utilajelor	314110	4 069,2	3 654,7	468,9	-3 185,8	12,8
Reparatii capitale ale masinilor si utilajelor	314120	20,0	1,0	0,5	-0,5	50,0
Mijloace de transport	315	30,0	490,0	475,4	-14,6	97,0
Majorarea valorii mijloacelor de transport	3151	30,0	490,0	475,4	-14,6	97,0
Procurarea mijloacelor de transport	315110		480,0	473,0	-7,0	98,5
Reparatii capitale ale mijloacelor de transport	315120	30,0	10,0	2,4	-7,6	24,0
Unelte si scule, inventar de productie si gospodaresc	316	1 064,3	1 384,7	553,4	-831,3	40,0
Majorarea valorii uneltelor si sculelor, inventarului de productie si gospodaresc	3161	1 064,3	1 384,7	553,4	-831,3	40,0
Procurarea uneltelor si sculelor, inventarului de	316110	1 064,3	1 384,7	553,4	-831,3	40,0
Active nemateriale	317	554,7	523,3		-523,3	
Majorarea valorii activelor nemateriale	3171	554,7	523,3		-523,3	
Procurarea activelor nemateriale	317110	554,7	523,3		-523,3	
Alte mijloace fixe	318	310,2	334,9	122,5	-212,4	36,6
Majorarea valorii altor mijloace fixe	3181	310,2	334,9	122,5	-212,4	36,6
Procurarea altor mijloace fixe	318110	310,2	334,9	122,5	-212,4	36,6
Investitii capitale in active in curs de executie	319	1 375,3	1 375,3		-1 375,3	
Investitii capitale in active materiale in curs de executie	3192	1 375,3	1 375,3		-1 375,3	
Cladiri in curs de executie	319210	50,0	50,0		-50,0	
Constructii speciale in curs de executie	319220	1 255,3	1 255,3		-1 255,3	
Instalatii de transmisie in curs de executie	319230					
Pregatirea proiectelor	319240	70,0	70,0		-70,0	
Stocuri de materiale circulante	33	42 348,9	42 944,8	18 925,5	-24 019,3	44,1
Combustibil, carburanti si lubrifianti	331	1 985,2	1 921,7	871,1	-1 050,6	45,3
Majorarea valorii combustibilului, carburantilor si	3311	1 985,2	1 921,7	959,0	-962,7	49,9
Procurarea combustibilului, carburantilor si lubrifiantilor	331110	1 985,2	1 921,7	959,0	-962,7	49,9
Micsorarea valorii combustibilului, carburantilor	3312			-87,9	-87,9	
Realizarea combustibilului, carburantilor si lubrifiantilor	331210			-87,9	-87,9	
Piese de schimb	332	216,2	191,0	37,0	-154,0	19,4
Majorarea valorii pieselor de schimb	3321	216,2	191,0	37,0	-154,0	19,4
Procurarea pieselor de schimb	332110	216,2	191,0	37,0	-154,0	19,4
Produse alimentare	333	32 529,8	32 527,4	14 830,9	-17 696,5	45,6
Majorarea valorii produselor alimentare	3331	32 529,8	32 527,4	14 830,9	-17 696,5	45,6
Procurarea produselor alimentare	333110	32 529,8	32 527,4	14 830,9	-17 696,5	45,6
Medicamente si materiale sanitare	334	562,8	553,6	332,0	-221,6	60,0
Majorarea valorii medicamentelor si materialelor sanitare	3341	562,8	553,6	332,0	-221,6	60,0
Procurarea medicamentelor si materialelor sanitare	334110	562,8	553,6	332,0	-221,6	60,0
Materiale pentru scopuri didactice, stiintifice si	335	975,3	960,3	99,7	-860,6	10,4
Majorarea valorii materialelor pentru scopuri	3351	975,3	960,3	99,7	-860,6	10,4
Procurarea materialelor pentru scopuri didactice,	335110	975,3	960,3	99,7	-860,6	10,4
Materiale de uz gospodaresc si rechizite de birou	336	3 091,1	2 790,0	961,1	-1 828,9	34,4
Majorarea valorii materialelor de uz gospodaresc	3361	3 091,1	2 790,0	961,1	-1 828,9	34,4
Procurarea materialelor de uz gospodaresc si	336110	3 091,1	2 790,0	961,1	-1 828,9	34,4
Materiale de constructie	337	1 095,6	1 341,9	307,1	-1 034,8	22,9

Majorarea valorii materialelor de constructie	3371	1 095,6	1 341,9	307,1	-1 034,8	22.9
Procurarea materialelor de constructie	337110	1 095,6	1 341,9	307,1	-1 034,8	22.9
Accesorii de pat, imbracaminte, incaltaminte	338	126,3	121,3	26,9	-94,4	22.2
Majorarea valorii accesoriilor de pat,	3381	126,3	121,3	26,9	-94,4	22.2
Procurarea accesoriilor de pat, imbracamintei,	338110	126,3	121,3	26,9	-94,4	22.2
Alte materiale	339	1 766,6	2 537,6	1 459,7	-1 077,9	57.5
Majorarea valorii altor materiale	3391	1 766,6	2 537,6	1 486,7	-1 050,9	58.6
Procurarea altor materiale	339110	1 766,6	2 537,6	1 486,7	-1 050,9	58.6
Micsorarea valorii altor materiale	3392			-27,0	-27,0	
Realizarea altor materiale	339210			-27,0	-27,0	
Active neproductive	37	-21 980,1	-21 980,1	-4 885,2	17 094,9	22.2
Terenuri	371	-21 980,1	-21 980,1	-4 885,2	17 094,9	22.2
Micsorarea valorii terenurilor	3712	-21 980,1	-21 980,1	-4 885,2	17 094,9	22.2
Realizarea terenurilor	371210	-21 980,1	-21 980,1	-4 885,2	17 094,9	22.2
V.SOLD BUGETAR		-39 178,9	-40 211,5	-7 983,2	32 228,3	19.9
VI.SURSELE DE FINANTARE		39 178,9	40 211,5	7 983,2	-32 228,3	19.9
VII.ACTIVE FINANCIARE	4	500,0	500,0	33,0	-467,0	6.6
Creante interne	41	500,0	500,0	148,1	-351,9	29.6
Actiuni si alte forme de participare in capital in	415	500,0	500,0	63,9	-436,1	12.8
Micsorarea volumului actiunilor si a cotei parti in capitalul social in interiorul tarii	4152	500,0	500,0	63,9	-436,1	12.8
Vinzarea apartamentelor catre cetateni	415240	500,0	500,0	63,9	-436,1	12.8
Alte creante interne ale bugetului	418			84,2	84,2	
Alte creante interne ale bugetului	4181			84,2	84,2	
Rambursarea mijloacelor bugetare din anii	418130			84,2	84,2	
Diferenta de curs valutar	42			-115,1	-115,1	
Diferenta de curs pozitiva	421000			1 257,3	1 257,3	
Diferenta de curs negativa	422000			-1 372,4	-1 372,4	
VIII.DATORII	5	38 678,9	28 887,0	11 184,4	-17 702,6	38.7
Datorii interne	51					
Alte datorii interne ale bugetului	518					
Alte datorii interne ale bugetului	5181					
Incasarea veniturilor generalizatoare	518120					
Incasarea veniturilor generalizatoare la bugetele locale ca rezultat al transferurilor efectuate	518150					
Imprumuturi interne de la institutiile nefinanciare	55	38 678,9	28 887,0	11 184,4	-17 702,6	38.7
Imprumuturi interne de la institutiile financiare	552	38 678,9	28 887,0	11 184,4	-17 702,6	38.7
Imprumuturi interne de la institutiile financiare	5521	38 678,9	28 887,0	11 184,4	-17 702,6	38.7
Primirea imprumutului de la institutiile financiare	552110	60 000,0	50 208,1	18 615,6	-31 592,5	37.1
Rambursarea imprumutului institutiilor financiare	552120	-21 321,1	-21 321,1	-7 431,2	13 889,9	34.9
VI.SURSELE DE FINANTARE						
Mijloace transmise si primite intre conturi in cadrul bugetului de stat si bugetelor locale	61					
Mijloace transmise /primite in cadrul unei	613000					
IX.MODIFICAREA SOLDULUI de mijloace	90		10 824,5	-3 234,2	-14 058,7	29.9
Sold de mijloace banesti la inceputul perioadei	91		11 126,1	11 126,1		100.0
Corectarea soldului de mijloace banesti	92					
Sold de mijloace banesti la sfirsitul perioadei	93		-301,6	-14 360,2	-14 058,6	>200

**Raportul privind cheltuielile bugetului municipal Bălți, conform clasificăției funcționale,
la situația din 30.06.2023**

(mii lei)							
Denumirea	Cod F1-F3	Aprobat		Precizat pe an		Executat anul curent	
		Suma	% din total	Suma	% din total	Suma	% din total
1	2	3	4	5	6	7	8
Total		969 178,8	100.0	975 038,5	100.0	466 828,5	100.0
Servicii de stat cu destinatie generala	01	26 581,5	2.7	26 268,5	2.7	19 353,7	4.1
Autoritati legislative si executive, servicii bugetar-fiscale, afaceri externe	011	34 251,2	3.5	34 625,2	3.6	20 238,6	4.3
Autoritati legislative si executive	0111	27 851,2	2.9	28 103,7	2.9	16 887,7	3.6
Servicii bugetar-fiscale	0112	6 400,0	0.7	6 521,5	0.7	3 350,9	0.7
Servicii de stat cu destinatie generala neatribuite la alte grupe	016	-21 213,2	2.2	-21 900,2	2.2	-4 991,4	1.1
Alte servicii de stat cu destinatie generala	0169	-21 213,2	2.2	-21 900,2	2.2	-4 991,4	1.1
Serviciul datoriei	017	13 543,5	1.4	13 543,5	1.4	4 106,6	0.9
Serviciul datoriei interne	0171	13 543,5	1.4	13 543,5	1.4	4 106,6	0.9
Aparare nationala	02	750,0	0.1	750,0	0.1	357,7	0.1
Alte servicii in domeniul apararii neatribuite la alte grupe	025	750,0	0.1	750,0	0.1	357,7	0.1
Alte servicii in domeniul apararii nationale	0259	750,0	0.1	750,0	0.1	357,7	0.1
Servicii in domeniul economiei	04	142 976,8	14.8	124 165,0	12.7	35 928,5	7.7
Servicii economice generale, comerciale si in domeniul fortei de munca	041			833,6	0.1	685,5	0.1
Alte servicii economice generale	0419			833,6	0.1	685,5	0.1
Transport	045	142 976,8	14.8	123 331,4	12.6	35 243,0	7.5
Transport rutier	0451	142 976,8	14.8	123 331,4	12.6	35 243,0	7.5
Protectia mediului	05	18 700,0	1.9	17 772,7	1.8	10 541,9	2.3
Colectarea si distrugerea deseurilor	051	15 900,0	1.6	14 972,7	1.5	9 007,7	1.9
Colectarea si distrugerea deseurilor	0510	15 900,0	1.6	14 972,7	1.5	9 007,7	1.9
Alte servicii in domeniul protectiei mediului neatribuite la alte grupe	056	2 800,0	0.3	2 800,0	0.3	1 534,2	0.3
Alte servicii in domeniul protectiei mediului	0569	2 800,0	0.3	2 800,0	0.3	1 534,2	0.3
Gospodaria de locuinte si gospodaria serviciilor comunale	06	50 400,0	5.2	65 747,2	6.7	36 433,3	7.8
Dezvoltare comunala si amenajare	062	45 500,0	4.7	60 919,0	6.2	31 622,6	6.8
Dezvoltare comunala si amenajare	0620	45 500,0	4.7	60 919,0	6.2	31 622,6	6.8
Aprovizionarea cu apa	063			223,9		208,3	
Aprovizionarea cu apa	0630			223,9		208,3	
Iluminarea strazilor	064	4 900,0	0.5	4 604,3	0.5	4 602,4	1.0
Iluminarea strazilor	0640	4 900,0	0.5	4 604,3	0.5	4 602,4	1.0
Ocrotirea sanatatii	07			60,0		60,0	
Servicii de sanatate publica	074			60,0		60,0	
Servicii de sanatate publica	0740			60,0		60,0	
Alte servicii in domeniul sanatatii neatribuite la alte grupe	076						
Administrarea in domeniul ocrotirii sanatatii	0761						
Cultura, sport, tineret, culte si odihna	08	87 173,9	9.0	89 760,5	9.2	45 078,4	9.7
Servicii de sport, tineret si odihna	081	61 124,0	6.3	62 095,0	6.4	29 955,6	6.4
Servicii de sport si cultura fizica	0812	58 664,0	6.1	59 401,0	6.1	28 467,9	6.1
Servicii pentru tineret	0813	2 460,0	0.3	2 694,0	0.3	1 487,7	0.3
Servicii in domeniul culturii	082	24 689,9	2.5	26 305,5	2.7	14 299,7	3.1
Servicii in domeniul culturii	0820	24 689,9	2.5	26 305,5	2.7	14 299,7	3.1
Alte servicii in domeniul culturii, tineretului, sportului, odihnei si cultelor neatribuite la alte grupe	086	1 360,0	0.1	1 360,0	0.1	823,2	0.2
Alte servicii in domeniul culturii, cultelor si odihnei	0861	1 360,0	0.1	1 360,0	0.1	823,2	0.2
Invatamint	09	588 719,2	60.7	591 050,5	60.6	287 096,2	61.5
Educatie timpurie si invatamint primar	091	239 089,6	24.7	240 356,0	24.7	105 494,3	22.6
Educatie timpurie	0911	223 411,6	23.1	223 489,4	22.9	98 316,3	21.1
Invatamint primar	0912	15 678,0	1.6	16 866,6	1.7	7 178,0	1.5
Invatamint secundar	092	304 295,5	31.4	304 991,9	31.3	155 825,1	33.4
Invatamint gimnazial	0921	42 848,0	4.4	52 112,3	5.3	28 324,5	6.1
Invatamint liceal	0922	261 447,5	27.0	252 879,6	25.9	127 500,7	27.3
Invatamint nedefinit dupa nivel	095	33 434,1	3.4	33 802,6	3.5	19 083,3	4.1

**Raportul privind cheltuielile bugetului municipal Bălți, conform clasificăției funcționale,
la situația din 30.06.2023**

(mii lei)

Denumirea	Cod F1-F3	Aprobat		Precizat pe an		Executat anul curent	
		Suma	%% din total	Suma	%% din total	Suma	%% din total
1	2	3	4	5	6	7	8
Invatamint nedefinit dupa nivel	0950	33 434,1	3.4	33 802,6	3.5	19 083,3	4.1
Servicii afiliate invatamintului	096	8 700,0	0.9	8 700,0	0.9	4 866,2	1.0
Servicii afiliate invatamintului	0960	8 700,0	0.9	8 700,0	0.9	4 866,2	1.0
Alte servicii din domeniul invatamintului neatribuite la alte grupe	098	3 200,0	0.3	3 200,0	0.3	1 827,4	0.4
Alte servicii in domeniul invatamintului	0989	3 200,0	0.3	3 200,0	0.3	1 827,4	0.4
Protectie sociala	10	53 877,4	5.6	59 464,1	6.1	31 978,8	6.9
Protectie in caz de boala sau incapacitate de munca	101	28 242,6	2.9	28 755,2	2.9	14 884,1	3.2
Protectie in caz de incapacitate de munca	1012	28 242,6	2.9	28 755,2	2.9	14 884,1	3.2
Protectie a familiei si a copiilor	104	11 969,3	1.2	13 189,7	1.4	8 245,8	1.8
Protectie a familiei si a copiilor	1040	11 969,3	1.2	13 189,7	1.4	8 245,8	1.8
Protectie impotriva excluziunii sociale	107	7 844,5	0.8	11 471,9	1.2	6 268,1	1.3
Protectie impotriva excluziunii sociale	1070	7 844,5	0.8	11 471,9	1.2	6 268,1	1.3
Alte servicii in domeniul protectiei sociale neatribuite la alte grupe	109	5 821,0	0.6	6 047,3	0.6	2 580,8	0.6
Administrare in domeniul protectiei sociale	1091	3 437,6	0.4	3 663,9	0.4	2 393,7	0.5
Alte servicii de protectie sociala	1099	2 383,4	0.2	2 383,4	0.2	187,1	

**Raportul privind executarea bugetului municipal Bălți pe programe și subprograme,
la situația din 30.06.2023**

(mii lei)

Denumirea	Funcția	Subprogram	ECO	Aprobat	Precizat	Executat
	F1-F3	P1-P2	K1-K6			
	2	3	4	5	6	7
I. VENITURI				929 999,9	934 827,0	458 845,3
Impozit pe venitul retinut din salariu			111110	160 000,0	160 000,0	88 800,9
Impozitul pe venitul persoanelor fizice spre plata/achitat			111121	5 000,0	5 000,0	4 714,0
Impozitul pe venitul persoanelor fizice ce desfasoara activitati indepedente in domeniul comerului			111124	2 600,0	2 600,0	427,0
Impozit pe venitul persoanelor fizice in domeniul transportului rutier de persoane in regim de taxi			111125	1 050,0	1 050,0	393,5
Impozit pe venitul aferent operatiunilor de predare in posesie si/sau folosinta a proprietatii imobiliare			111130	700,0	700,0	458,4
Impozitul funciar al persoanelor juridice si fizice, inregistrate in calitate de intreprinzator			113161	430,0	430,0	79,8
Impozitul funciar al persoanelor fizice-cetateni			113171	26,0	26,0	19,4
Impozitul pe bunurile imobiliare ale persoanelor juridice			113210	2 700,0	2 700,0	98,4
Impozitul pe bunurile imobiliare ale persoanelor fizice			113220	3,0	3,0	15,7
Impozitul pe bunurile imobiliare achitat de catre persoanele juridice si fizice inregistrate in calitate de intreprinzator din valoarea estimata (de p			113230	9 000,0	9 000,0	1 379,3
Impozitul pe bunurile imobiliare achitat de catre persoanele fizice cetateni din valoarea estimata (de piata) a bunurilor imobiliare			113240	14 000,0	14 000,0	11 545,9
Impozit privat incasat ?n bugetul local de nivelul II			113312	10,0	10,0	52,2
Taxa de piata			114411	6 063,5	6 063,5	2 393,1
Taxa pentru amenajarea teritoriului			114412	3 600,0	3 600,0	1 887,8
Taxa pentru prestarea serviciilor de transport auto de calatori pe teritoriul municipiilor, ora?elor si satelor (comunelor)			114413	2 200,0	2 200,0	812,1
Taxa de plasare (amplasare) a publicitatii (reclamei)			114414	15,0	15,0	23,8
Taxa pentru dispozitivele publicitare			114415	2 000,0	2 000,0	1 078,7
Taxa pentru parcare			114416	397,5	397,5	213,7
Taxa pentru unitatile comerciale si/sau de prestari servicii			114418	24 500,0	24 500,0	11 781,0
Taxa pentru cazare			114421	550,0	550,0	510,6
Taxa pentru aplicarea simbolicii locale			114423	4,0	4,0	6,9
Taxa pentru patenta de intreprinzator			114522	1 500,0	1 500,0	1 646,4
Taxa pentru apa			114611	300,0	300,0	102,9
Granturi capitale primite de la organizatiile internationale pentru proiecte finantate din surse externe pentru bugetul local de nivelul 2			132222	595,9	1 317,6	622,9
Defalcari de la profitul net al intreprinderilor de stat (municipale) in bugetul local de nivelul 2			141232	300,0	300,0	
Arenda terenurilor cu destinatie agricola incasata in bugetul local de nivelul II			141521	4,0	4,0	0,9
Arenda terenurilor cu alta destinatie decit cea agricola incasatai bugetul local de nivelul II			141532	2 800,0	2 800,0	2 570,3
Redeventa din concensionarea activelor si terenurilor, incasata in bugetul local de nivelul II			141542	850,5	850,5	894,1
Taxa de organizare a licitatiilor si loteriilor pe teritoriul unitatii administrativ-teritoriale			142211	2,0	2,0	16,3
Plata pentru certificatele de urbanism si autorizarile de construire sau desfiintare in bugetul local de nivelul 2			142214	60,0	60,0	30,2
Taxa la cumpararea valutei straine de catre persoanele fizice in casele de schimb valutar			142245	1 000,0	1 000,0	454,4
Incasari de la prestarea serviciilor cu plata			142310	16 501,0	16 511,0	11 049,0
Plata pentru locatiunea bunurilor patrimoniului public			142320	1 969,5	2 023,3	1 429,7
Amenzi si sanctiuni contraventionale incasate in bugetul local de nivelul 2			143120	120,0	120,0	102,0
Donatii voluntare pentru cheltuieli curente din surse interne pentru institutiile bugetare			144114	250,0	1 292,5	992,5
Donatii voluntare pentru cheltuieli capitale din surse interne pentru institutiile bugetare			144214		77,8	77,8
Impozitul unic perceput de la rezidentii parcurilor pentru tehnologia informatiei			145161	15,0	15,0	10,8
Finantare de la buget			149800			
Transferuri curente primite cu destinatie speciala intre bugetul de stat si bugetele locale de nivelul II pentru invatamintul prescolar, primar, secu			191111	561 011,0	561 011,0	273 166,3
Transferuri curente primite cu destinatie speciala intre bugetul de stat si bugetele locale de nivelul II pentru asigurarea si asistenta sociala			191112	16 897,8	19 819,1	10 574,6
Transferuri curente primite cu destinatie speciala intre bugetul de stat si bugetele locale de nivelul II pentru scoli sportive			191113	50 062,8	50 062,8	23 040,5
Transferuri curente primite cu destinatie speciala intre bugetul de stat si bugetele locale de nivelul 2 pentru infrastructura drumurilor			191116	35 056,8	35 056,8	3 201,6

(mii lei)

Denumirea	Funcția	Subprogram	ECO	Aprobat	Precizat	Executat
	F1-F3	P1-P2	K1-K6			
	2	3	4	5	6	7
Transferuri curente primite cu destinatie speciala intre institutiile bugetului de stat si institutiile bugetelor locale de nivelul 2			191310	5 854,6	5 854,6	2 170,1
II. CHELTUIELI SI ACTIVE NEFINANCIARE				969 178,8	975 038,5	466 828,5
III. CHELTUIELI				818 181,0	840 812,2	439 032,8
Remunerarea muncii angajatilor conform statelor			211180	405 823,9	409 942,7	218 170,9
Remunerarea muncii temporare			211200	482,7	935,7	211,6
Compensatie pentru alimentatie			211310	2 013,0	2 385,5	1 088,1
Contributii de asigurari sociale de stat obligatorii			212100	117 835,4	119 291,1	63 943,4
Energie electrica			222110	10 819,5	10 917,6	5 923,1
Gaze			222120	2 802,6	2 612,7	821,9
Energie termica			222130	65 377,4	64 983,3	32 818,6
Apa si canalizare			222140	6 081,5	6 077,6	870,7
Alte servicii comunale			222190	1 091,4	1 053,7	328,3
Servicii informationale			222210	2 417,1	2 295,6	609,1
Servicii de telecomunicatii			222220	373,8	394,9	88,0
Servicii de locatiune			222300	285,4	610,4	577,2
Servicii de transport			222400	672,6	802,7	482,2
Servicii de reparatii curente			222500	2 498,8	18 015,8	2 413,0
Formare profesionala			222600	369,0	303,2	87,4
Deplasari de serviciu in interiorul tarii			222710	999,2	1 088,2	702,5
Deplasari de serviciu peste hotare			222720	646,5	680,1	500,4
Servicii medicale			222810	35,0	20,0	9,2
Servicii editoriale			222910	110,0	110,0	102,1
Servicii de protocol			222920	180,0	582,4	292,2
Servicii de paza			222940	1 093,7	761,1	516,9
Servicii de evaluare a activelor			222960	2,0		
Servicii financiare			222970		300,0	149,6
Servicii postale si curierat			222980	320,8	482,7	318,0
Servicii neatribuite altor aliniate			222990	31 624,6	31 695,7	16 723,8
Dobinzi pe imprumuturi acordate de institutiile financiare			242700	13 543,5	13 243,5	3 957,0
Subventii acordate intreprinderilor de stat si municipale nefinanciare			251100	114 220,0	50 010,0	26 793,3
Subventii acordate organizatiilor necomerciale			253000	5 500,0	5 000,0	4 305,0
Granturi curente acordate altor beneficiari in interiorul tarii			263190		61 807,2	41 927,9
Indemnizatii de asistenta sociala			272300	5 805,1	5 854,3	2 275,3
Alocatii			272400	118,0	237,5	237,5
Compensatii			272500	13 062,1	13 062,1	3 977,1
Ajutoare banesti			272600	5 563,4	7 970,7	3 309,6
Alte prestatii de asistenta sociala			272900	655,2	655,2	305,9
Indemnizatii la incetarea actiunii contractului de munca			273200	60,0	112,9	108,4
Indemnizatii pentru incapacitatea temporara de munca achitate din mijloacele financiare ale angajatorului			273500	2 488,1	2 457,9	1 048,8
Alte prestatii sociale ale angajatorilor			273900	1 465,3	1 462,3	860,5
Cotizatii in organizatiile din tara			281120	25,0	25,5	25,5
Alte plati asociate cu bursa			281230		234,0	234,0
Plati aferente documentelor executorii cu executare benevola			281361	20,0	20,0	9,5
Alte cheltuieli in baza de contracte cu persoane fizice			281600	882,5	719,7	494,0
Cheltuieli curente neatribuite la alte categorii			281900	816,9	293,4	163,5
Cheltuieli capitale pentru lucrari topografice, de cartografie si cadastru			282100		51,5	
Cheltuieli capitale neatribuite la alte categorii			282900		1 251,8	1 251,8
IV. ACTIVE NEFINANCIARE				150 997,8	134 226,3	27 795,7
Reparatii capitale ale cladirilor			311120	27 558,5	28 252,3	1 713,1
Procurarea constructiilor speciale			312110	50,0	170,0	120,0
Reparatii capitale ale constructiilor speciale			312120	95 596,8	76 851,5	10 093,5
Reparatii capitale ale instalatiilor de transmisie			313120		223,9	208,3
Procurarea masinilor si utilajelor			314110	4 069,2	3 654,7	468,9
Reparatii capitale ale masinilor si utilajelor			314120	20,0	1,0	0,5
Procurarea mijloacelor de transport			315110		480,0	473,0
Reparatii capitale ale mijloacelor de transport			315120	30,0	10,0	2,4
Procurarea uneltelor si sculelor, inventarului de productie si gospodaresc			316110	1 064,3	1 384,7	553,4
Procurarea activelor nemateriale			317110	554,7	523,3	
Procurarea altor mijloace fixe			318110	310,2	334,9	122,5
Cladiri in curs de executie			319210	50,0	50,0	
Constructii speciale in curs de executie			319220	1 255,3	1 255,3	
Pregatirea proiectelor			319240	70,0	70,0	
Procurarea combustibilului, carburantilor si lubrifiantilor			331110	1 985,2	1 921,7	959,0
Realizarea combustibilului, carburantilor si lubrifiantilor			331210			-88,0
Procurarea pieselor de schimb			332110	216,2	191,0	37,0
Procurarea produselor alimentare			333110	32 529,8	32 527,4	14 830,9
Procurarea medicamentelor si materialelor sanitare			334110	562,8	553,6	332,0
Procurarea materialelor pentru scopuri didactice, stiintifice si alte scopuri			335110	975,3	960,3	99,7

(mii lei)

Denumirea	Funcția	Subprogram	ECO	Aprobat	Precizat	Executat
	F1-F3	P1-P2	K1-K6			
	2	3	4	5	6	7
Procurarea materialelor de uz gospodaresc si rechizitelor de birou			336110	3 091,1	2 790,0	961,1
Procurarea materialelor de constructie			337110	1 095,6	1 341,9	307,1
Procurarea accesoriilor de pat, imbracamintei, incaltamintei			338110	126,3	121,3	26,9
Procurarea altor materiale			339110	1 766,6	2 537,6	1 486,7
Realizarea altor materiale			339210			-27,0
Realizarea terenurilor			371210	-21 980,1	-21 980,1	-4 885,2
V. SOLD BUGETAR				-39 178,9	-40 211,5	-7 983,2
VI. SURSELE DE FINANTARE				39 178,9	40 211,5	7 983,2
VII. ACTIVE FINANCIARE				500,0	500,0	33,0
Vinzarea apartamentelor catre cetateni			415240	500,0	500,0	63,9
Rambursarea mijloacelor bugetare din anii precedenti la buget			418130			84,2
Diferenta de curs pozitiva			421000			1 257,3
Diferenta de curs negativa			422000			-1 372,4
VIII. DATORII				38 678,9	28 887,0	11 184,4
Primirea imprumutului de la institutiile financiare			552110	60 000,0	50 208,1	18 615,6
Rambursarea imprumutului institutiilor financiare			552120	-21 321,1	-21 321,1	-7 431,2
IX. MODIFICAREA SOLDULUI DE MIJLOACE BANESTI					10 824,5	-3 234,2
Sold de mijloace banesti la inceputul perioadei			910000		11 126,1	11 126,1
Sold de mijloace banesti la sfirsitul perioadei			930000		-301,6	-14 360,3
BALTI						
<i>Servicii de stat cu destinatie generala</i>	01					
I. VENITURI	01			34 251,2	34 625,2	20 241,1
Incasari de la prestarea serviciilor cu plata	01		142310	691,2	701,2	698,7
Plata pentru locatiunea bunurilor patrimoniului public	01		142320	480,0	480,0	136,7
Donatii voluntare pentru cheltuieli curente din surse interne pentru institutiile bugetare	01		144114	250,0	250,0	
Finantare de la buget	01		149800	32 830,0	33 194,0	19 405,7
V. SOLD BUGETAR	01			7 669,7	8 356,7	887,4
VI. SURSELE DE FINANTARE	01			-7 669,7	-8 356,7	-887,4
IX. MODIFICAREA SOLDULUI DE MIJLOACE BANESTI	01			-7 669,7	-8 356,7	-887,4
Sold de mijloace banesti la sfirsitul perioadei	01		930000	-7 669,7	-8 356,7	-887,4
<i>Executivul si serviciile de suport</i>	01	03				
<i>Exercitarea guvernarii</i>	01	0301				
II. CHELTUIELI SI ACTIVE NEFINANCIARE	01	0301		27 851,2	28 103,7	16 887,7
III. CHELTUIELI	01	0301		25 701,2	26 254,7	15 783,3
Remunerarea muncii angajatilor conform statelor	01	0301	211180	13 901,1	13 901,1	8 128,0
Compensatie pentru alimentatie	01	0301	211310	1 633,5	1 633,5	751,6
Contributii de asigurari sociale de stat obligatorii	01	0301	212100	4 031,3	4 031,3	2 575,1
Energie electrica	01	0301	222110	1 200,0	1 150,0	721,4
Energie termica	01	0301	222130	1 000,0	1 023,0	1 022,4
Apa si canalizare	01	0301	222140	160,0	137,0	51,7
Alte servicii comunale	01	0301	222190	50,0	29,5	13,7
Servicii informatonale	01	0301	222210	200,0	190,9	70,4
Servicii de telecomunicatii	01	0301	222220	100,0	141,0	45,0
Servicii de transport	01	0301	222400	65,0	155,0	124,0
Servicii de reparatii curente	01	0301	222500		151,0	93,2
Formare profesionala	01	0301	222600	30,0	20,0	13,4
Deplasari de serviciu in interiorul tarii	01	0301	222710	30,0	3,0	2,5
Deplasari de serviciu peste hotare	01	0301	222720	80,0	88,0	80,0
Servicii de protocol	01	0301	222920	180,0	20,6	3,4
Servicii de paza	01	0301	222940	510,0	152,7	137,3
Servicii postale si curierat	01	0301	222980	160,0	334,4	278,4
Servicii neatribuite altor alinate	01	0301	222990	490,0	1 532,7	758,6
Indemnizatii la incetarea actiunii contractului de munca	01	0301	273200	50,0	67,0	62,7
Indemnizatii pentru incapacitatea temporara de munca achitate din mijloacele financiare ale angajatorului	01	0301	273500	90,0	60,0	48,7
Alte prestatii sociale ale angajatorilor	01	0301	273900	1 082,8	1 082,8	513,7
Cotizatii in organizatiile din tara	01	0301	281120	25,0	25,5	25,5
Plati aferente documentelor executarii cu executare benevola	01	0301	281361	20,0	20,0	9,5
Alte cheltuieli in baza de contracte cu persoane fizice	01	0301	281600	612,5	253,2	252,8
Cheltuieli capitale pentru lucrari topografodezice, de cartografie si cadastru	01	0301	282100		51,5	
IV. ACTIVE NEFINANCIARE	01	0301		2 150,0	1 849,0	1 104,4
Reparatii capitale ale cladirilor	01	0301	311120		144,6	100,9
Procurarea masinilor si utilajelor	01	0301	314110	200,0	309,0	276,6
Reparatii capitale ale masinilor si utilajelor	01	0301	314120	20,0	1,0	0,5
Reparatii capitale ale mijloacelor de transport	01	0301	315120	30,0	10,0	2,4
Procurarea uneltelor si sculelor, inventarului de productie si gospodaresc	01	0301	316110	350,0	292,8	247,4
Procurarea activelor nemateriale	01	0301	317110	10,0		
Procurarea combustibilului, carburantilor si lubrifiantilor	01	0301	331110	300,0	260,0	74,8
Procurarea pieselor de schimb	01	0301	332110	25,0	20,0	

(mii lei)

Denumirea				Aprobat	Precizat	Executat
	Funcția F1-F3	Subprogram P1-P2	ECO K1-K6			
	2	3	4	5	6	7
Procurarea materialelor de uz gospodaresc si rechizitelor de birou	01	0301	336110	900,0	527,5	207,4
Procurarea materialelor de constructie	01	0301	337110	15,0	17,0	17,0
Procurarea altor materiale	01	0301	339110	300,0	267,1	177,5
<i>Managementul finantelor publice</i>	01	05				
<i>Politici si management in domeniul bugetar-fiscal</i>	01	0501				
II. CHELTUIELI SI ACTIVE NEFINANCIARE	01	0501		6 400,0	6 521,5	3 350,9
III. CHELTUIELI	01	0501		6 178,9	6 290,4	3 271,6
Remunerarea muncii angajatilor conform statelor	01	0501	211180	4 019,2	4 019,2	2 045,0
Compensatie pentru alimentatie	01	0501	211310	379,5	379,5	151,4
Contributii de asigurari sociale de stat obligatorii	01	0501	212100	1 165,6	1 277,1	637,0
Servicii informationale	01	0501	222210	53,6	54,1	32,8
Servicii de telecomunicatii	01	0501	222220	26,4	25,9	10,4
Servicii de transport	01	0501	222400	2,7	2,7	1,3
Servicii de reparatii curente	01	0501	222500	20,0	20,0	
Formare profesionala	01	0501	222600	25,5	25,5	2,9
Deplasari de serviciu in interiorul tarii	01	0501	222710	4,8	4,8	
Servicii postale si curierat	01	0501	222980	10,0	10,0	
Servicii neatribuite altor aliniate	01	0501	222990	49,1	49,1	23,0
Indemnizatii la incetarea actiunii contractului de munca	01	0501	273200	10,0	13,0	12,9
Indemnizatii pentru incapacitatea temporara de munca achitate din mijloacele financiare ale angajatorului	01	0501	273500	30,0	30,0	8,3
Alte prestatii sociale ale angajatorilor	01	0501	273900	382,5	379,5	346,8
IV. ACTIVE NEFINANCIARE	01	0501		221,1	231,1	79,3
Procurarea masinilor si utilajelor	01	0501	314110	30,0	30,0	
Procurarea uneltelor si sculelor, inventarului de productie si gospodaresc	01	0501	316110	20,0	20,0	
Procurarea combustibilului, carburantilor si lubrifiantilor	01	0501	331110	51,3	51,3	9,3
Procurarea pieselor de schimb	01	0501	332110	20,0	20,0	3,8
Procurarea materialelor de uz gospodaresc si rechizitelor de birou	01	0501	336110	82,7	92,7	61,1
Procurarea altor materiale	01	0501	339110	17,1	17,1	5,1
<i>Domenii generale de stat</i>	01	08				
<i>Gestionarea fondurilor de rezerva si de interventie</i>	01	0802				
II. CHELTUIELI SI ACTIVE NEFINANCIARE	01	0802		766,9	79,9	
III. CHELTUIELI	01	0802		766,9	79,9	
Cheltuieli curente neatribuite la alte categorii	01	0802	281900	766,9	79,9	
<i>Actiuni cu caracter general</i>	01	0808				
II. CHELTUIELI SI ACTIVE NEFINANCIARE	01	0808		-21 980,1	-21 980,1	-4 991,5
IV. ACTIVE NEFINANCIARE	01	0808		-21 980,1	-21 980,1	-4 991,5
Realizarea combustibilului, carburantilor si lubrifiantilor	01	0808	331210			-88,0
Realizarea altor materiale	01	0808	339210			-18,3
Realizarea terenurilor	01	0808	371210	-21 980,1	-21 980,1	-4 885,2
<i>Datoria de stat si a autoritatilor publice locale</i>	01	17				
<i>Datoria internă a autoritatilor publice locale</i>	01	1703				
II. CHELTUIELI SI ACTIVE NEFINANCIARE	01	1703		13 543,5	13 543,5	4 106,6
III. CHELTUIELI	01	1703		13 543,5	13 543,5	4 106,6
Servicii financiare	01	1703	222970		300,0	149,6
Dobinzi pe imprumuturi acordate de institutiile financiare	01	1703	242700	13 543,5	13 243,5	3 957,0
<i>Aparare nationala</i>	02					
I. VENITURI	02			750,0	750,0	357,7
Finantare de la buget	02		149800	750,0	750,0	357,7
V. SOLD BUGETAR	02					
VI. SURSELE DE FINANTARE	02					
<i>Apararea Nationala</i>	02	31				
<i>Servicii de suport in domeniul apararii nationale</i>	02	3104				
II. CHELTUIELI SI ACTIVE NEFINANCIARE	02	3104		750,0	750,0	357,7
III. CHELTUIELI	02	3104		520,3	504,8	332,6
Remunerarea muncii angajatilor conform statelor	02	3104	211180	276,5	276,5	191,6
Contributii de asigurari sociale de stat obligatorii	02	3104	212100	79,7	79,7	55,6
Energie electrica	02	3104	222110	60,7	60,7	52,8
Apa si canalizare	02	3104	222140	8,4	8,4	3,4
Alte servicii comunale	02	3104	222190	7,0	4,0	0,6
Servicii informationale	02	3104	222210	15,0	16,2	7,5
Servicii de telecomunicatii	02	3104	222220	17,0	17,0	6,1
Servicii de transport	02	3104	222400		7,5	1,9
Servicii de reparatii curente	02	3104	222500	5,0	1,0	
Servicii medicale	02	3104	222810	35,0	20,0	9,2
Servicii editoriale	02	3104	222910	10,0	10,0	2,1
Servicii de paza	02	3104	222940	4,0		
Servicii neatribuite altor aliniate	02	3104	222990		1,8	0,3
Indemnizatii pentru incapacitatea temporara de munca achitate din mijloacele financiare ale angajatorului	02	3104	273500	2,0	2,0	1,6
IV. ACTIVE NEFINANCIARE	02	3104		229,7	245,2	25,1
Procurarea combustibilului, carburantilor si lubrifiantilor	02	3104	331110	214,7	214,7	12,0

(mii lei)

Denumirea				Aprobat	Precizat	Executat
	Funcția F1-F3	Subprogram P1-P2	ECO K1-K6			
1	2	3	4	5	6	7
Procurarea materialelor de uz gospodaresc si rechizitelor de birou	02	3104	336110	5,0	20,5	10,3
Procurarea materialelor de constructie	02	3104	337110	5,0	5,0	1,3
Procurarea altor materiale	02	3104	339110	5,0	5,0	1,6
<i>Servicii in domeniul economiei</i>	04					
I. VENITURI	04			142 976,8	123 716,1	36 032,3
Granturi capitale primite de la organizatiile internationale pentru proiecte finantate din surse externe pentru bugetul local de nivelul 2	04		132222		200,0	622,9
Finantare de la buget	04		149800	142 976,8	123 516,1	35 409,4
VII. ACTIVE FINANCIARE	04					-4,3
Diferenta de curs pozitiva	04		421000			48,8
Diferenta de curs negativa	04		422000			-53,0
IX. MODIFICAREA SOLDULUI DE MIJLOACE BANESTI	04				448,9	448,9
Sold de mijloace banesti la inceputul perioadei	04		910000		448,9	448,9
V. SOLD BUGETAR	04				-448,9	103,8
VI. SURSELE DE FINANTARE	04				448,9	-103,8
IX. MODIFICAREA SOLDULUI DE MIJLOACE BANESTI	04					-548,4
Sold de mijloace banesti la sfirsitul perioadei	04		930000			-548,4
<i>Servicii generale economice si comerciale</i>	04	50				
<i>Politici si management in domeniul macroeconomic si de dezvoltare a economiei</i>	04	5001				
II. CHELTUIELI SI ACTIVE NEFINANCIARE	04	5001			833,6	685,5
III. CHELTUIELI	04	5001			730,3	597,5
Servicii de locatiune	04	5001	222300		20,0	20,0
Servicii de transport	04	5001	222400		30,0	30,0
Deplasari de serviciu peste hotare	04	5001	222720		7,0	6,9
Servicii neatribuite altor aliniate	04	5001	222990		673,3	540,6
IV. ACTIVE NEFINANCIARE	04	5001			103,3	88,0
Procurarea altor mijloace fixe	04	5001	318110		29,3	14,0
Procurarea materialelor de uz gospodaresc si rechizitelor de birou	04	5001	336110		74,0	74,0
<i>Dezvoltarea transporturilor</i>	04	64				
<i>Dezvoltarea drumurilor</i>	04	6402				
II. CHELTUIELI SI ACTIVE NEFINANCIARE	04	6402		95 056,8	75 411,4	9 817,3
III. CHELTUIELI	04	6402			14 554,0	938,0
Servicii de reparatii curente	04	6402	222500		14 454,0	938,0
Servicii neatribuite altor aliniate	04	6402	222990		100,0	
IV. ACTIVE NEFINANCIARE	04	6402		95 056,8	60 857,4	8 879,3
Reparatii capitale ale constructiilor speciale	04	6402	312120	95 056,8	60 857,4	8 879,3
<i>Dezvoltarea transportului auto</i>	04	6404				
II. CHELTUIELI SI ACTIVE NEFINANCIARE	04	6404		47 920,0	47 920,0	25 425,8
III. CHELTUIELI	04	6404		47 920,0	47 920,0	25 425,8
Subventii acordate intreprinderilor de stat si municipale nefinanciare	04	6404	251100	47 920,0	47 920,0	25 425,8
<i>Protectia mediului</i>	05					
I. VENITURI	05			18 700,0	17 772,7	10 541,9
Finantare de la buget	05		149800	18 700,0	17 772,7	10 541,9
V. SOLD BUGETAR	05					
VI. SURSELE DE FINANTARE	05					
<i>Protectia mediului</i>	05	70				
<i>Managementul integrat al deseurilor si a substantelor chimice</i>	05	7002				
II. CHELTUIELI SI ACTIVE NEFINANCIARE	05	7002		15 900,0	14 972,7	9 007,7
III. CHELTUIELI	05	7002		15 900,0	14 972,7	9 007,7
Subventii acordate intreprinderilor de stat si municipale nefinanciare	05	7002	251100	15 900,0		
Granturi curente acordate altor beneficiari in interiorul tarii	05	7002	263190		14 869,2	8 904,2
Cheltuieli curente neatribuite la alte categorii	05	7002	281900		103,5	103,5
<i>Supravegherea si ingrijirea animalelor fara stapin</i>	05	7010				
II. CHELTUIELI SI ACTIVE NEFINANCIARE	05	7010		2 800,0	2 800,0	1 534,2
III. CHELTUIELI	05	7010		1 738,0	1 738,0	1 048,3
Remunerarea muncii angajatilor conform statelor	05	7010	211180	1 003,9	1 003,9	600,8
Contributii de asigurari sociale de stat obligatorii	05	7010	212100	291,1	291,1	174,5
Energie electrica	05	7010	222110	150,0	150,0	122,3
Apa si canalizare	05	7010	222140	35,0	35,0	13,8
Alte servicii comunale	05	7010	222190	25,0	25,0	
Servicii informatonale	05	7010	222210	15,0	15,0	5,6
Servicii de telecomunicatii	05	7010	222220	10,0	10,0	3,1
Servicii de transport	05	7010	222400	25,0	25,0	10,4
Servicii de reparatii curente	05	7010	222500	20,0	20,0	
Servicii neatribuite altor aliniate	05	7010	222990	158,0	158,0	117,0
Indemnizatii pentru incapacitatea temporara de munca achitate din mijloacele financiare ale angajatorului	05	7010	273500	5,0	5,0	0,7
IV. ACTIVE NEFINANCIARE	05	7010		1 062,0	1 062,0	485,9
Procurarea masinilor si utilajelor	05	7010	314110	50,0	50,0	18,7
Procurarea uneltelor si sculelor, inventarului de productie si gospodaresc	05	7010	316110	100,0	100,0	

(mii lei)

Denumirea				Aprobat	Precizat	Executat
	Functia F1-F3	Subprogram P1-P2	ECO K1-K6			
	2	3	4	5	6	7
Procurarea combustibilului, carburantilor si lubrifiantilor	05	7010	331110	60,0	60,0	23,3
Procurarea medicamentelor si materialelor sanitare	05	7010	334110	200,0	200,0	63,6
Procurarea materialelor de uz gospodaresc si rechizitelor de birou	05	7010	336110	70,0	70,0	23,2
Procurarea materialelor de constructie	05	7010	337110	50,0	50,0	45,9
Procurarea accesoriilor de pat, imbracamintei, incaltamintei	05	7010	338110	32,0	32,0	22,8
Procurarea altor materiale	05	7010	339110	500,0	500,0	288,5
<i>Gospodaria de locuinte si gospodaria serviciilor comunale</i>	06					
I. VENITURI	06			50 400,0	60 592,6	35 924,7
Finantare de la buget	06		149800	50 400,0	60 592,6	35 924,7
VII. ACTIVE FINANCIARE	06					-104,7
Diferenta de curs pozitiva	06		421000			1 137,0
Diferenta de curs negativa	06		422000			-1 241,7
IX. MODIFICAREA SOLDULUI DE MIJLOACE BANESTI	06				5 154,6	5 154,6
Sold de mijloace banesti la inceputul perioadei	06		910000		5 154,6	5 154,6
V. SOLD BUGETAR	06				-5 154,6	-508,7
VI. SURSELE DE FINANTARE	06				5 154,6	508,7
IX. MODIFICAREA SOLDULUI DE MIJLOACE BANESTI	06					-4 541,2
Sold de mijloace banesti la sfirsitul perioadei	06		930000			-4 541,2
<i>Dezvoltarea gospodariei de locuinte si serviciilor comunale</i>	06	75				
<i>Dezvoltarea gospodariei de locuinte si serviciilor comunale</i>	06	7502				
II. CHELTUIELI SI ACTIVE NEFINANCIARE	06	7502		45 500,0	60 919,0	31 622,6
III. CHELTUIELI	06	7502		45 500,0	45 332,1	29 854,6
Remunerarea muncii temporare	06	7502	211200		320,0	
Contributii de asigurari sociale de stat obligatorii	06	7502	212100		92,8	
Deplasari de serviciu peste hotare	06	7502	222720		21,6	1,8
Servicii de protocol	06	7502	222920		165,0	64,0
Servicii neatribuite altor alinate	06	7502	222990		309,0	
Subventii acordate intreprinderilor de stat si municipale nefinanciare	06	7502	251100	45 500,0	2 090,0	1 367,5
Granturi curente acordate altor beneficiari in interiorul tarii	06	7502	263190		42 333,7	28 421,3
IV. ACTIVE NEFINANCIARE	06	7502			15 586,9	1 768,1
Reparatii capitale ale constructiilor speciale	06	7502	312120		14 957,6	1 212,2
Procurarea masinilor si utilajelor	06	7502	314110		20,0	
Procurarea mijloacelor de transport	06	7502	315110		480,0	473,0
Procurarea uneltelor si sculelor, inventarului de productie si gospodaresc	06	7502	316110		40,0	
Procurarea combustibilului, carburantilor si lubrifiantilor	06	7502	331110		5,3	
Procurarea materialelor de uz gospodaresc si rechizitelor de birou	06	7502	336110		24,0	23,2
Procurarea altor materiale	06	7502	339110		60,0	59,7
<i>Aprovizionarea cu apa si canalizare</i>	06	7503				
II. CHELTUIELI SI ACTIVE NEFINANCIARE	06	7503			223,9	208,3
IV. ACTIVE NEFINANCIARE	06	7503			223,9	208,3
Reparatii capitale ale instalatiilor de transmisie	06	7503	313120		223,9	208,3
<i>Iluminarea stradala</i>	06	7505				
II. CHELTUIELI SI ACTIVE NEFINANCIARE	06	7505		4 900,0	4 604,3	4 602,4
III. CHELTUIELI	06	7505		4 900,0	4 604,3	4 602,4
Subventii acordate intreprinderilor de stat si municipale nefinanciare	06	7505	251100	4 900,0		
Granturi curente acordate altor beneficiari in interiorul tarii	06	7505	263190		4 604,3	4 602,4
<i>Ocotirea sanatatii</i>	07					
I. VENITURI	07				60,0	60,0
Finantare de la buget	07		149800		60,0	60,0
V. SOLD BUGETAR	07					
VI. SURSELE DE FINANTARE	07					
<i>Sanatarea publica si serviciile medicale</i>	07	80				
<i>Programe nationale si speciale in domeniul ocrotirii sanatatii</i>	07	8018				
II. CHELTUIELI SI ACTIVE NEFINANCIARE	07	8018			60,0	60,0
III. CHELTUIELI	07	8018			60,0	60,0
Cheltuieli curente neatribuite la alte categorii	07	8018	281900		60,0	60,0
<i>Cultura, sport, tineret, culte si odihna</i>	08					
I. VENITURI	08			87 173,9	89 760,5	47 221,9
Incasari de la prestarea serviciilor cu plata	08		142310	4 070,9	4 070,9	3 181,9
Plata pentru locatiunea bunurilor patrimoniului public	08		142320	170,2	224,0	229,3
Donatii voluntare pentru cheltuieli curente din surse interne pentru institutiile bugetare	08		144114		762,5	712,5
Finantare de la buget	08		149800	82 932,8	84 703,1	43 098,2
V. SOLD BUGETAR	08					2 143,4
VI. SURSELE DE FINANTARE	08					-2 143,4
IX. MODIFICAREA SOLDULUI DE MIJLOACE BANESTI	08					-2 143,4
Sold de mijloace banesti la sfirsitul perioadei	08		930000			-2 143,4
<i>Cultura, cultele si odihna</i>	08	85				
<i>Politici si management in domeniul culturii</i>	08	8501				
II. CHELTUIELI SI ACTIVE NEFINANCIARE	08	8501		1 360,0	1 360,0	823,2

(mii lei)

Denumirea				Aprobat	Precizat	Executat
	Funcția F1-F3	Subprogram P1-P2	ECO K1-K6			
	2	3	4	5	6	7
III. CHELTUIELI	08	8501		1 306,0	1 350,0	821,1
Remunerarea muncii angajatilor conform statelor	08	8501	211180	947,3	947,3	564,3
Compensatie pentru alimentatie	08	8501	211310		74,0	54,1
Contributii de asigurari sociale de stat obligatorii	08	8501	212100	274,7	274,7	179,4
Servicii informationale	08	8501	222210	32,0	17,0	9,9
Servicii de telecomunicatii	08	8501	222220	13,5	5,5	0,0
Servicii de reparatii curente	08	8501	222500	7,0	4,0	
Formare profesionala	08	8501	222600	4,5	0,5	
Deplasari de serviciu in interiorul tarii	08	8501	222710	2,5	2,5	0,5
Deplasari de serviciu peste hotare	08	8501	222720	0,5	0,5	
Servicii neatribuite altor aliniate	08	8501	222990	15,0	15,0	8,4
Indemnizatii pentru incapacitatea temporara de munca achitate din mijloacele financiare ale angajatorului	08	8501	273500	9,0	9,0	4,5
IV. ACTIVE NEFINANCIARE	08	8501		54,0	10,0	2,1
Procurarea masinilor si utilajelor	08	8501	314110	17,0		
Procurarea uneltelor si sculelor, inventarului de productie si gospodaresc	08	8501	316110	10,0		
Procurarea pieselor de schimb	08	8501	332110	5,0	2,0	0,4
Procurarea materialelor de uz gospodaresc si rechizitelor de birou	08	8501	336110	20,0	6,0	
Procurarea altor materiale	08	8501	339110	2,0	2,0	1,7
Dezvoltarea culturii	08	8502				
II. CHELTUIELI SI ACTIVE NEFINANCIARE	08	8502		22 877,9	24 155,5	13 119,8
III. CHELTUIELI	08	8502		22 072,9	22 902,9	12 328,2
Remunerarea muncii angajatilor conform statelor	08	8502	211180	13 919,5	13 919,5	7 968,3
Contributii de asigurari sociale de stat obligatorii	08	8502	212100	4 036,7	4 036,7	2 310,8
Energie electrica	08	8502	222110	450,6	620,0	452,5
Gaze	08	8502	222120	100,0		
Energie termica	08	8502	222130	1 786,8	1 815,8	
Apa si canalizare	08	8502	222140	100,6	100,6	4,5
Alte servicii comunale	08	8502	222190	126,0	121,0	36,0
Servicii informationale	08	8502	222210	61,9	66,5	31,2
Servicii de telecomunicatii	08	8502	222220	24,1	19,5	0,4
Servicii de locatiune	08	8502	222300	280,0	365,0	334,5
Servicii de transport	08	8502	222400	70,0	65,1	33,7
Servicii de reparatii curente	08	8502	222500	111,0	346,7	240,0
Formare profesionala	08	8502	222600	7,9	7,9	2,4
Deplasari de serviciu in interiorul tarii	08	8502	222710	5,5	5,5	1,9
Deplasari de serviciu peste hotare	08	8502	222720	2,0	2,0	
Servicii de protocol	08	8502	222920		396,8	224,8
Servicii de paza	08	8502	222940	36,8	42,4	23,1
Servicii postale si curierat	08	8502	222980	35,5	35,5	35,4
Servicii neatribuite altor aliniate	08	8502	222990	371,0	786,7	601,9
Subventii acordate organizatiilor necomerciale	08	8502	253000	500,0		
Ajutoare banesti	08	8502	272600		100,0	
Indemnizatii pentru incapacitatea temporara de munca achitate din mijloacele financiare ale angajatorului	08	8502	273500	47,0	49,7	26,9
IV. ACTIVE NEFINANCIARE	08	8502		805,0	1 252,6	791,6
Reparatii capitale ale cladirilor	08	8502	311120	2,0	2,0	
Procurarea masinilor si utilajelor	08	8502	314110	22,0	30,3	22,8
Procurarea uneltelor si sculelor, inventarului de productie si gospodaresc	08	8502	316110	19,0	163,6	134,0
Procurarea altor mijloace fixe	08	8502	318110	24,0	30,0	8,6
Procurarea combustibilului, carburantilor si lubrifiantilor	08	8502	331110	80,0	80,0	
Procurarea pieselor de schimb	08	8502	332110	6,5	6,5	0,2
Procurarea medicamentelor si materialelor sanitare	08	8502	334110	2,0	2,0	
Procurarea materialelor de uz gospodaresc si rechizitelor de birou	08	8502	336110	192,0	230,6	182,9
Procurarea materialelor de constructie	08	8502	337110	30,5	41,5	38,3
Procurarea accesoriilor de pat, imbracamintei, incaltamintei	08	8502	338110	2,0	2,0	
Procurarea altor materiale	08	8502	339110	425,0	664,1	404,8
<i>Potejarea si punerea in valoare a patrimoniului cultural national</i>	08	8503				
II. CHELTUIELI SI ACTIVE NEFINANCIARE	08	8503		1 812,0	2 150,0	1 179,9
III. CHELTUIELI	08	8503		1 782,0	2 112,0	1 169,6
Remunerarea muncii angajatilor conform statelor	08	8503	211180	1 148,1	1 148,1	600,3
Contributii de asigurari sociale de stat obligatorii	08	8503	212100	332,9	332,9	174,1
Energie electrica	08	8503	222110	47,0	87,0	30,6
Gaze	08	8503	222120	155,0	45,0	1,9
Energie termica	08	8503	222130		70,0	
Apa si canalizare	08	8503	222140	8,5	8,5	0,0
Alte servicii comunale	08	8503	222190	2,0	2,0	0,4
Servicii informationale	08	8503	222210	6,0	6,0	3,0
Servicii de telecomunicatii	08	8503	222220	2,5	2,5	0,3
Servicii de transport	08	8503	222400	4,5	4,5	
Servicii de reparatii curente	08	8503	222500	7,0	345,0	334,2

(mii lei)

Denumirea				Aprobat	Precizat	Executat
	Funcția F1-F3	Subprogram P1-P2	ECO K1-K6			
	2	3	4	5	6	7
Formare profesionala	08	8503	222600	2,4	2,4	
Deplasari de serviciu in interiorul tarii	08	8503	222710	1,6	1,6	0,5
Deplasari de serviciu peste hotare	08	8503	222720	0,5	0,5	
Servicii de paza	08	8503	222940	29,0	29,0	14,3
Servicii neatribuite altor aliniate	08	8503	222990	30,0	22,0	8,5
Indemnizatii pentru incapacitatea temporara de munca achitate din mijloacele financiare ale angajatorului	08	8503	273500	5,0	5,0	1,4
IV. ACTIVE NEFINANCIARE	08	8503		30,0	38,0	10,2
Procurarea masinilor si utilajelor	08	8503	314110	1,0	1,0	
Procurarea uneltelor si sculelor, inventarului de productie si gospodaresc	08	8503	316110	1,0	1,0	
Procurarea materialelor de uz gospodaresc si rechizitelor de birou	08	8503	336110	10,0	10,0	0,4
Procurarea materialelor de constructie	08	8503	337110	7,0	10,0	6,3
Procurarea altor materiale	08	8503	339110	11,0	16,0	3,6
<i>Tineret si sport</i>	08	86				
<i>Sport</i>	08	8602				
II. CHELTUIELI SI ACTIVE NEFINANCIARE	08	8602		58 664,0	59 401,0	28 467,9
III. CHELTUIELI	08	8602		55 501,9	55 288,4	27 813,5
Remunerarea muncii angajatilor conform statelor	08	8602	211180	32 113,0	31 957,9	13 852,1
Contributii de asigurari sociale de stat obligatorii	08	8602	212100	9 312,1	9 267,2	4 017,1
Energie electrica	08	8602	222110	1 628,3	1 624,3	737,3
Gaze	08	8602	222120	50,0	50,0	5,1
Energie termica	08	8602	222130	3 685,1	3 415,3	2 729,9
Apa si canalizare	08	8602	222140	559,1	559,1	160,0
Alte servicii comunale	08	8602	222190	48,9	48,9	13,0
Servicii informationale	08	8602	222210	169,0	169,0	39,5
Servicii de telecomunicatii	08	8602	222220	18,3	18,3	3,8
Servicii de transport	08	8602	222400	314,2	244,2	103,0
Servicii de reparatii curente	08	8602	222500	85,7	203,5	133,4
Formare profesionala	08	8602	222600	30,4	23,4	
Deplasari de serviciu in interiorul tarii	08	8602	222710	705,0	817,0	619,5
Deplasari de serviciu peste hotare	08	8602	222720	425,0	413,5	341,1
Servicii editoriale	08	8602	222910	6,0	6,0	6,0
Servicii de paza	08	8602	222940	15,0	15,0	7,5
Servicii de evaluare a activelor	08	8602	222960	2,0		
Servicii postale si curierat	08	8602	222980	12,5	12,5	
Servicii neatribuite altor aliniate	08	8602	222990	652,0	787,0	569,8
Subventii acordate organizatiilor necomerciale	08	8602	253000	5 000,0	5 000,0	4 305,0
Compensatii	08	8602	272500	496,0	496,0	112,0
Indemnizatii pentru incapacitatea temporara de munca achitate din mijloacele financiare ale angajatorului	08	8602	273500	174,3	160,3	58,4
IV. ACTIVE NEFINANCIARE	08	8602		3 162,1	4 112,6	654,4
Reparatii capitale ale cladirilor	08	8602	311120	150,0	100,0	
Procurarea constructiilor speciale	08	8602	312110	50,0	50,0	
Reparatii capitale ale constructiilor speciale	08	8602	312120	10,0	10,0	
Procurarea masinilor si utilajelor	08	8602	314110	450,0	1 352,0	12,3
Procurarea uneltelor si sculelor, inventarului de productie si gospodaresc	08	8602	316110	85,0	135,0	103,2
Procurarea activelor nemateriale	08	8602	317110	15,0	15,0	
Cladiri in curs de executie	08	8602	319210	50,0	50,0	
Constructii speciale in curs de executie	08	8602	319220	1 255,3	1 255,3	
Pregatirea proiectelor	08	8602	319240	70,0	70,0	
Procurarea combustibilului, carburantilor si lubrifiantilor	08	8602	331110	157,7	157,7	62,9
Procurarea pieselor de schimb	08	8602	332110	45,0	45,0	0,6
Procurarea medicamentelor si materialelor sanitare	08	8602	334110	57,6	57,6	34,7
Procurarea materialelor pentru scopuri didactice, stiintifice si alte scopuri	08	8602	335110	83,5	83,5	77,0
Procurarea materialelor de uz gospodaresc si rechizitelor de birou	08	8602	336110	318,0	258,0	93,6
Procurarea materialelor de constructie	08	8602	337110	164,0	164,0	124,9
Procurarea accesoriilor de pat, imbracamintei, incaltamintei	08	8602	338110	50,0	45,0	0,8
Procurarea altor materiale	08	8602	339110	151,0	264,5	144,5
<i>Tineret</i>	08	8603				
II. CHELTUIELI SI ACTIVE NEFINANCIARE	08	8603		2 460,0	2 694,0	1 487,7
III. CHELTUIELI	08	8603		2 331,1	2 565,1	1 421,6
Remunerarea muncii angajatilor conform statelor	08	8603	211180	1 375,6	1 375,6	891,4
Contributii de asigurari sociale de stat obligatorii	08	8603	212100	399,0	399,0	258,5
Energie electrica	08	8603	222110	28,6	28,6	15,4
Energie termica	08	8603	222130	360,1	360,1	
Apa si canalizare	08	8603	222140	24,0	24,0	3,0
Alte servicii comunale	08	8603	222190	2,0	2,0	0,1
Servicii informationale	08	8603	222210	17,3	17,3	2,3
Servicii de reparatii curente	08	8603	222500	21,5	21,5	10,6
Formare profesionala	08	8603	222600	9,5	9,5	
Deplasari de serviciu in interiorul tarii	08	8603	222710	14,8	14,8	0,7

(mii lei)

Denumirea				Aprobat	Precizat	Executat
	Funcția F1-F3	Subprogram P1-P2	ECO K1-K6			
	2	3	4	5	6	7
Servicii de paza	08	8603	222940	8,2	8,2	3,3
Servicii neatribuite altor alinate	08	8603	222990	8,0	8,0	0,3
Indemnizatii pentru incapacitatea temporara de munca achitate din mijloacele financiare ale angajatorului	08	8603	273500	12,5	12,5	2,1
Alte plati asociate cu bursa	08	8603	281230		234,0	234,0
Cheltuieli curente neatribuite la alte categorii	08	8603	281900	50,0	50,0	
IV. ACTIVE NEFINANCIARE	08	8603		128,9	128,9	66,0
Procurarea medicamentelor si materialelor sanitare	08	8603	334110	4,9	4,9	4,8
Procurarea materialelor de uz gospodaresc si rechizitelor de birou	08	8603	336110	20,0	20,0	
Procurarea materialelor de constructie	08	8603	337110	10,0	10,0	0,9
Procurarea altor materiale	08	8603	339110	94,0	94,0	60,4
<i>Invatamint</i>	09					
I. VENITURI	09			572 011,8	587 238,8	289 542,6
Granturi capitale primite de la organizatiile internationale pentru proiecte finantate din surse externe pentru bugetul local de nivelul 2	09		132222	595,9	1 117,6	
Incasari de la prestarea serviciilor cu plata	09		142310	11 738,9	11 738,9	7 168,5
Plata pentru locatiunea bunurilor patrimoniului public	09		142320	1 319,3	1 319,3	1 063,7
Donatii voluntare pentru cheltuieli capitale din surse interne pentru institutiile bugetare	09		144214		77,8	77,8
Finantare de la buget	09		149800	558 357,7	572 985,2	281 232,7
VII. ACTIVE FINANCIARE	09					-6,1
Diferenta de curs pozitiva	09		421000			71,6
Diferenta de curs negativa	09		422000			-77,7
IX. MODIFICAREA SOLDULUI DE MIJLOACE BANESTI	09				211,5	515,4
Sold de mijloace banesti la inceputul perioadei	09		910000		211,5	515,4
V. SOLD BUGETAR	09			-16 707,4	-3 811,7	2 446,4
VI. SURSELE DE FINANTARE	09			16 707,4	3 811,7	-2 446,4
IX. MODIFICAREA SOLDULUI DE MIJLOACE BANESTI	09			16 707,4	3 600,2	-2 955,7
Sold de mijloace banesti la sfirsitul perioadei	09		930000	16 707,4	3 600,2	-2 955,7
<i>Invatamint</i>	09	88				
<i>Politicii si management in domeniul educatiei si cercetarii</i>	09	8801				
II. CHELTUIELI SI ACTIVE NEFINANCIARE	09	8801		3 200,0	3 200,0	1 827,4
III. CHELTUIELI	09	8801		3 150,3	3 128,4	1 826,9
Remunerarea muncii angajatilor conform statelor	09	8801	211180	2 302,2	2 302,2	1 384,5
Contributii de asigurari sociale de stat obligatorii	09	8801	212100	667,7	667,7	401,5
Servicii informatonale	09	8801	222210	36,8	14,9	8,3
Servicii de telecomunicatii	09	8801	222220	22,0	22,0	1,0
Servicii de reparatii curente	09	8801	222500	20,0	20,0	20,0
Formare profesionala	09	8801	222600	3,0	3,0	3,0
Deplasari de serviciu in interiorul tarii	09	8801	222710	28,0	28,0	3,2
Deplasari de serviciu peste hotare	09	8801	222720	25,0	25,0	2,1
Servicii postale si curierat	09	8801	222980	5,0	5,0	
Servicii neatribuite altor alinate	09	8801	222990	21,0	21,0	
Indemnizatii pentru incapacitatea temporara de munca achitate din mijloacele financiare ale angajatorului	09	8801	273500	19,6	19,6	3,3
IV. ACTIVE NEFINANCIARE	09	8801		49,7	71,6	0,5
Procurarea activelor nemateriale	09	8801	317110	5,0	26,9	
Procurarea materialelor de uz gospodaresc si rechizitelor de birou	09	8801	336110	20,0	20,0	
Procurarea altor materiale	09	8801	339110	24,7	24,7	0,5
<i>Educatie timpurie</i>	09	8802				
II. CHELTUIELI SI ACTIVE NEFINANCIARE	09	8802		223 411,6	223 489,4	98 316,3
III. CHELTUIELI	09	8802		189 366,6	189 191,0	83 717,8
Remunerarea muncii angajatilor conform statelor	09	8802	211180	111 850,7	111 850,7	51 124,7
Contributii de asigurari sociale de stat obligatorii	09	8802	212100	32 436,5	32 436,5	14 826,2
Energie electrica	09	8802	222110	4 172,2	4 172,2	2 444,5
Gaze	09	8802	222120	651,4	651,4	
Energie termica	09	8802	222130	30 783,8	30 783,8	13 659,7
Apa si canalizare	09	8802	222140	3 719,9	3 719,9	341,2
Alte servicii comunale	09	8802	222190	484,4	484,4	147,6
Servicii informatonale	09	8802	222210	804,0	804,0	213,0
Servicii de telecomunicatii	09	8802	222220	30,5	30,5	
Servicii de transport	09	8802	222400		7,5	7,5
Servicii de reparatii curente	09	8802	222500	1 000,0	816,9	153,8
Formare profesionala	09	8802	222600	23,3	23,3	
Deplasari de serviciu in interiorul tarii	09	8802	222710	20,0	20,0	0,6
Deplasari de serviciu peste hotare	09	8802	222720	33,0	33,0	32,0
Servicii editoriale	09	8802	222910	70,0	70,0	70,0
Servicii de paza	09	8802	222940	20,0	20,0	5,2
Servicii postale si curierat	09	8802	222980	3,5	3,5	
Servicii neatribuite altor alinate	09	8802	222990	617,4	617,4	442,3
Compensatii	09	8802	272500	1 968,0	1 968,0	

(mii lei)

Denumirea				Aprobat	Precizat	Executat
	Funcția F1-F3	Subprogram P1-P2	ECO K1-K6			
1	2	3	4	5	6	7
Indemnizatii pentru incapacitatea temporara de munca achitate din mijloacele financiare ale angajatorului	09	8802	273500	678,0	678,0	249,6
IV. ACTIVE NEFINANCIARE	09	8802		34 045,0	34 298,4	14 598,6
Reparatii capitale ale cladirilor	09	8802	311120	1 000,0	1 253,4	3,1
Procurarea masinilor si utilajelor	09	8802	314110	500,0	500,0	13,3
Procurarea uneltelor si sculelor, inventarului de productie si gospodaresc	09	8802	316110	200,0	200,0	
Procurarea altor mijloace fixe	09	8802	318110	240,0	240,0	99,9
Procurarea produselor alimentare	09	8802	333110	31 465,0	31 465,0	14 386,0
Procurarea medicamentelor si materialelor sanitare	09	8802	334110	100,0	100,0	96,4
Procurarea materialelor pentru scopuri didactice, stiintifice si alte scopuri	09	8802	335110	240,0	240,0	
Procurarea materialelor de uz gospodaresc si rechizitelor de birou	09	8802	336110	150,0	150,0	
Procurarea materialelor de constructie	09	8802	337110	150,0	150,0	
<i>Invatamint primar</i>	09	8803				
II. CHELTUIELI SI ACTIVE NEFINANCIARE	09	8803		15 678,0	16 866,6	7 178,0
III. CHELTUIELI	09	8803		12 571,1	13 720,8	7 128,0
Remunerarea muncii angajatilor conform statelor	09	8803	211180	6 857,7	7 696,7	4 461,7
Contributii de asigurari sociale de stat obligatorii	09	8803	212100	1 988,7	2 238,3	1 293,9
Energie electrica	09	8803	222110	94,4	94,4	12,1
Gaze	09	8803	222120	365,8	465,8	
Energie termica	09	8803	222130	582,5	582,5	260,6
Apa si canalizare	09	8803	222140	113,8	113,8	3,8
Alte servicii comunale	09	8803	222190	16,0	16,0	2,2
Servicii informatinale	09	8803	222210	39,3	39,3	5,2
Servicii de telecomunicatii	09	8803	222220	1,8	1,8	
Servicii de reparatii curente	09	8803	222500	21,0	1,0	
Formare profesionala	09	8803	222600	14,2	3,2	1,2
Deplasari de serviciu in interiorul tarii	09	8803	222710	1,0	1,0	0,7
Servicii de paza	09	8803	222940	3,0	8,1	2,7
Servicii postale si curierat	09	8803	222980	3,0	3,0	
Servicii neatribuite altor aliniate	09	8803	222990	2 254,7	2 241,7	1 066,6
Compensatii	09	8803	272500	164,0	164,0	
Indemnizatii pentru incapacitatea temporara de munca achitate din mijloacele financiare ale angajatorului	09	8803	273500	50,2	50,2	17,3
IV. ACTIVE NEFINANCIARE	09	8803		3 106,9	3 145,8	50,0
Reparatii capitale ale cladirilor	09	8803	311120	3 020,8	3 057,8	36,2
Procurarea masinilor si utilajelor	09	8803	314110		1,9	
Procurarea altor mijloace fixe	09	8803	318110	5,0	5,0	
Procurarea pieselor de schimb	09	8803	332110	7,5	7,5	0,1
Procurarea medicamentelor si materialelor sanitare	09	8803	334110	11,9	11,9	11,9
Procurarea materialelor pentru scopuri didactice, stiintifice si alte scopuri	09	8803	335110	4,4	4,4	1,8
Procurarea materialelor de uz gospodaresc si rechizitelor de birou	09	8803	336110	57,3	57,3	
<i>Invatamint gimnazial</i>	09	8804				
II. CHELTUIELI SI ACTIVE NEFINANCIARE	09	8804		42 848,0	52 112,3	28 324,5
III. CHELTUIELI	09	8804		41 459,7	45 235,8	27 733,0
Remunerarea muncii angajatilor conform statelor	09	8804	211180	23 373,3	25 312,3	16 397,5
Remunerarea muncii temporare	09	8804	211200		60,0	
Contributii de asigurari sociale de stat obligatorii	09	8804	212100	6 778,2	7 357,9	4 755,7
Energie electrica	09	8804	222110	437,9	417,9	178,8
Gaze	09	8804	222120	24,6	24,6	
Energie termica	09	8804	222130	6 200,0	6 163,0	3 371,4
Apa si canalizare	09	8804	222140	211,7	206,9	37,6
Alte servicii comunale	09	8804	222190	54,5	54,5	17,5
Servicii informatinale	09	8804	222210	173,8	173,8	21,2
Servicii de telecomunicatii	09	8804	222220	11,5	11,5	
Servicii de reparatii curente	09	8804	222500	323,0	272,5	239,8
Formare profesionala	09	8804	222600	25,7	18,3	4,4
Deplasari de serviciu in interiorul tarii	09	8804	222710	7,0	6,0	0,6
Deplasari de serviciu peste hotare	09	8804	222720	5,0	5,0	
Servicii de paza	09	8804	222940	6,0	6,0	2,3
Servicii postale si curierat	09	8804	222980	2,6	2,6	
Servicii neatribuite altor aliniate	09	8804	222990	2 968,5	3 034,8	1 387,1
Compensatii	09	8804	272500	660,0	660,0	
Indemnizatii pentru incapacitatea temporara de munca achitate din mijloacele financiare ale angajatorului	09	8804	273500	196,4	196,4	67,5
Cheltuieli capitale neatribuite la alte categorii	09	8804	282900		1 251,8	1 251,8
IV. ACTIVE NEFINANCIARE	09	8804		1 388,3	6 876,5	591,4
Reparatii capitale ale cladirilor	09	8804	311120	452,2	5 151,8	4,5
Reparatii capitale ale constructiilor speciale	09	8804	312120		746,5	2,0
Procurarea masinilor si utilajelor	09	8804	314110		1,4	
Procurarea uneltelor si sculelor, inventarului de productie si gospodaresc	09	8804	316110	53,5	53,5	
Procurarea altor mijloace fixe	09	8804	318110	2,5		

(mii lei)

Denumirea				Aprobat	Precizat	Executat
	Funcția F1-F3	Subprogram P1-P2	ECO K1-K6			
1	2	3	4	5	6	7
Procurarea combustibilului, carburantilor si lubrifiantilor	09	8804	331110	660,0	645,0	565,6
Procurarea pieselor de schimb	09	8804	332110	2,0	2,0	2,0
Procurarea medicamentelor si materialelor sanitare	09	8804	334110	12,7	12,7	12,4
Procurarea materialelor pentru scopuri didactice, stiintifice si alte scopuri	09	8804	335110	18,6	18,6	5,3
Procurarea materialelor de uz gospodaresc si rechizitelor de birou	09	8804	336110	82,2	90,2	8,4
Procurarea materialelor de constructie	09	8804	337110	104,6	116,3	
Procurarea altor materiale	09	8804	339110		38,5	
Realizarea altor materiale	09	8804	339210			-8,7
<i>Invatamint liceal</i>	09	8806				
II. CHELTUIELI SI ACTIVE NEFINANCIARE	09	8806		261 447,5	252 879,6	127 500,7
III. CHELTUIELI	09	8806		233 431,5	230 847,8	125 870,4
Remunerarea muncii angajatilor conform statelor	09	8806	211180	143 584,1	145 886,0	81 969,9
Remunerarea muncii temporare	09	8806	211200	265,2	265,2	40,1
Contributii de asigurari sociale de stat obligatorii	09	8806	212100	41 716,4	42 384,0	23 782,9
Energie electrica	09	8806	222110	1 796,8	1 775,5	701,4
Gaze	09	8806	222120	30,0	30,0	6,5
Energie termica	09	8806	222130	18 768,7	18 530,2	10 598,4
Apa si canalizare	09	8806	222140	810,4	807,3	156,6
Alte servicii comunale	09	8806	222190	207,5	207,5	81,4
Servicii informationale	09	8806	222210	476,5	450,3	41,2
Servicii de telecomunicatii	09	8806	222220	26,2	26,2	1,7
Servicii de transport	09	8806	222400	5,0	60,3	32,7
Servicii de reparatii curente	09	8806	222500	541,9	855,7	158,1
Formare profesionala	09	8806	222600	131,5	127,5	44,9
Deplasari de serviciu in interiorul tarii	09	8806	222710	69,5	64,5	6,5
Deplasari de serviciu peste hotare	09	8806	222720	40,5	59,0	18,4
Servicii de paza	09	8806	222940	85,6	104,0	33,2
Servicii postale si curierat	09	8806	222980	28,9	28,9	
Servicii neatribuite altor aliniate	09	8806	222990	20 782,7	15 118,6	7 273,7
Compensatii	09	8806	272500	3 056,0	3 056,0	428,0
Indemnizatii pentru incapacitatea temporara de munca achitate din mijloacele financiare ale angajatorului	09	8806	273500	928,1	931,1	435,4
Alte cheltuieli in baza de contracte cu persoane fizice	09	8806	281600	80,0	80,0	59,5
IV. ACTIVE NEFINANCIARE	09	8806		28 016,0	22 031,8	1 630,3
Reparatii capitale ale cladirilor	09	8806	311120	22 499,5	17 791,8	1 269,2
Reparatii capitale ale constructiilor speciale	09	8806	312120	530,0	280,0	
Procurarea masinilor si utilajelor	09	8806	314110	2 524,7	1 144,6	70,0
Procurarea uneltelor si sculelor, inventarului de productie si gospodaresc	09	8806	316110	187,8	318,8	43,1
Procurarea activelor nemateriale	09	8806	317110	504,7	413,4	
Procurarea altor mijloace fixe	09	8806	318110	36,7	28,6	
Procurarea pieselor de schimb	09	8806	332110	6,0	6,0	0,3
Procurarea medicamentelor si materialelor sanitare	09	8806	334110	85,4	82,1	80,7
Procurarea materialelor pentru scopuri didactice, stiintifice si alte scopuri	09	8806	335110	586,3	576,3	15,6
Procurarea materialelor de uz gospodaresc si rechizitelor de birou	09	8806	336110	569,9	573,9	100,6
Procurarea materialelor de constructie	09	8806	337110	441,8	668,8	41,6
Procurarea accesoriilor de pat, imbracamintei, incaltamintei	09	8806	338110	9,2	9,2	3,4
Procurarea altor materiale	09	8806	339110	34,0	138,3	5,9
<i>Servicii generale in educatie</i>	09	8813				
II. CHELTUIELI SI ACTIVE NEFINANCIARE	09	8813		8 700,0	8 700,0	4 866,2
III. CHELTUIELI	09	8813		8 031,5	8 014,0	4 586,5
Remunerarea muncii angajatilor conform statelor	09	8813	211180	5 755,5	5 755,5	3 420,8
Contributii de asigurari sociale de stat obligatorii	09	8813	212100	1 674,2	1 674,2	989,2
Energie electrica	09	8813	222110	34,0	34,0	16,3
Energie termica	09	8813	222130	194,9	194,9	
Apa si canalizare	09	8813	222140	21,4	21,4	1,2
Alte servicii comunale	09	8813	222190	2,0	2,0	1,2
Servicii informationale	09	8813	222210	86,0	38,0	15,6
Servicii de telecomunicatii	09	8813	222220	15,0	15,0	
Servicii de transport	09	8813	222400	5,0	25,0	23,8
Servicii de reparatii curente	09	8813	222500	40,2	50,7	33,7
Formare profesionala	09	8813	222600	6,0	6,0	4,5
Deplasari de serviciu in interiorul tarii	09	8813	222710	14,0	14,0	0,9
Deplasari de serviciu peste hotare	09	8813	222720	20,0	20,0	18,1
Servicii editoriale	09	8813	222910	23,0	23,0	23,0
Servicii postale si curierat	09	8813	222980	20,0	20,0	
Servicii neatribuite altor aliniate	09	8813	222990	69,0	69,0	27,7
Indemnizatii pentru incapacitatea temporara de munca achitate din mijloacele financiare ale angajatorului	09	8813	273500	51,3	51,3	10,7
IV. ACTIVE NEFINANCIARE	09	8813		668,5	686,0	279,6
Procurarea masinilor si utilajelor	09	8813	314110	94,5	94,5	55,3
Procurarea activelor nemateriale	09	8813	317110	20,0	68,0	

(mii lei)

Denumirea				Aprobat	Precizat	Executat
	Funcția F1-F3	Subprogram P1-P2	ECO K1-K6			
1	2	3	4	5	6	7
Procurarea combustibilului, carburantilor si lubrifiantilor	09	8813	331110	272,0	258,1	160,9
Procurarea pieselor de schimb	09	8813	332110	76,0	60,3	22,5
Procurarea medicamentelor si materialelor sanitare	09	8813	334110	12,0	11,1	5,2
Procurarea materialelor de uz gospodaresc si rechizitelor de birou	09	8813	336110	164,0	164,0	23,2
Procurarea materialelor de constructie	09	8813	337110	20,0	20,0	4,9
Procurarea altor materiale	09	8813	339110	10,0	10,0	7,7
<i>Educatie extrascolara si sustinerea elevilor dotati</i>	09	8814				
II. CHELTUIELI SI ACTIVE NEFINANCIARE	09	8814		33 091,4	33 459,9	19 046,4
III. CHELTUIELI	09	8814		32 454,8	32 641,3	18 712,4
Remunerarea muncii angajatilor conform statelor	09	8814	211180	22 420,0	21 908,8	13 150,4
Contributii de asigurari sociale de stat obligatorii	09	8814	212100	6 504,6	6 382,5	3 813,6
Energie electrica	09	8814	222110	164,1	154,1	112,7
Energie termica	09	8814	222130	1 962,5	1 973,8	1 146,3
Apa si canalizare	09	8814	222140	65,9	72,9	8,6
Alte servicii comunale	09	8814	222190	38,2	29,2	2,1
Servicii informatinale	09	8814	222210	52,5	52,5	7,4
Servicii de telecomunicatii	09	8814	222220	11,5	11,5	0,5
Servicii de transport	09	8814	222400	33,5	33,5	26,2
Servicii de reparatii curente	09	8814	222500	168,5	253,2	
Formare profesionala	09	8814	222600	9,0	7,0	1,0
Deplasari de serviciu in interiorul tarii	09	8814	222710	27,8	37,8	32,1
Deplasari de serviciu peste hotare	09	8814	222720	15,0	5,0	
Servicii editoriale	09	8814	222910	1,0	1,0	1,0
Servicii de paza	09	8814	222940	89,3	88,9	44,1
Servicii neatribuite altor aliniate	09	8814	222990	329,3	1 060,5	9,1
Compensatii	09	8814	272500	460,0	460,0	308,0
Indemnizatii pentru incapacitatea temporara de munca achitate din mijloacele financiare ale angajatorului	09	8814	273500	102,1	109,1	49,4
IV. ACTIVE NEFINANCIARE	09	8814		636,6	818,6	334,1
Reparatii capitale ale cladirilor	09	8814	311120	334,0	590,9	299,2
Procurarea masinilor si utilajelor	09	8814	314110	80,0	20,0	
Procurarea uneltelor si sculelor, inventarului de productie si gospodaresc	09	8814	316110	35,0	29,0	
Procurarea altor mijloace fixe	09	8814	318110	2,0	2,0	
Procurarea pieselor de schimb	09	8814	332110	6,0	6,0	1,4
Procurarea medicamentelor si materialelor sanitare	09	8814	334110	7,7	7,7	5,8
Procurarea materialelor pentru scopuri didactice, stiintifice si alte scopuri	09	8814	335110	3,0	3,0	
Procurarea materialelor de uz gospodaresc si rechizitelor de birou	09	8814	336110	58,5	58,5	5,8
Procurarea materialelor de constructie	09	8814	337110	47,0	32,0	9,7
Procurarea accesoriilor de pat, imbracamintei, incaltamintei	09	8814	338110	1,5	1,5	
Procurarea altor materiale	09	8814	339110	61,9	68,0	12,3
<i>Curriculum</i>	09	8815				
II. CHELTUIELI SI ACTIVE NEFINANCIARE	09	8815		342,7	342,7	36,9
III. CHELTUIELI	09	8815		248,7	248,7	30,3
Deplasari de serviciu in interiorul tarii	09	8815	222710	58,7	58,7	30,3
Alte cheltuieli in baza de contracte cu persoane fizice	09	8815	281600	190,0	190,0	
IV. ACTIVE NEFINANCIARE	09	8815		94,0	94,0	6,6
Procurarea combustibilului, carburantilor si lubrifiantilor	09	8815	331110	30,0	30,0	
Procurarea materialelor de uz gospodaresc si rechizitelor de birou	09	8815	336110	64,0	64,0	6,6
<i>Protectie sociala</i>	10					
I. VENITURI	10			53 877,4	57 403,3	30 054,4
Taxa la cumpararea valutei straine de catre persoanele fizice in casele de schimb valutar	10		142245	1 000,0	1 000,0	454,4
Donatii voluntare pentru cheltuieli curente din surse interne pentru institutiile bugetare	10		144114		280,0	280,0
Finantare de la buget	10		149800	47 022,8	50 268,7	27 149,9
Transferuri curente primite cu destinatie speciala intre institutiile bugetului de stat si institutiile bugetelor locale de nivelul 2	10		191310	5 854,6	5 854,6	2 170,1
IX. MODIFICAREA SOLDULUI DE MIJLOACE BANESTI	10				2 060,8	2 060,8
Sold de mijloace banesti la inceputul perioadei	10		910000		2 060,8	2 060,8
V. SOLD BUGETAR	10				-2 060,8	-1 924,4
VI. SURSELE DE FINANTARE	10				2 060,8	1 924,4
IX. MODIFICAREA SOLDULUI DE MIJLOACE BANESTI	10					-136,5
Sold de mijloace banesti la sfirsitul perioadei	10		930000			-136,5
<i>Protectia sociala</i>	10	90				
<i>Politici si management in domeniul protectiei sociale</i>	10	9001				
II. CHELTUIELI SI ACTIVE NEFINANCIARE	10	9001		3 437,6	3 663,9	2 393,7
III. CHELTUIELI	10	9001		3 386,2	3 612,5	2 354,1
Remunerarea muncii angajatilor conform statelor	10	9001	211180	2 484,6	2 351,2	1 512,0
Remunerarea muncii temporare	10	9001	211200	22,5	36,7	22,5
Compensatie pentru alimentatie	10	9001	211310		298,5	131,0
Contributii de asigurari sociale de stat obligatorii	10	9001	212100	727,0	731,1	546,2

(mii lei)

Denumirea				Aprobat	Precizat	Executat
	Funcția F1-F3	Subprogram P1-P2	ECO K1-K6			
	2	3	4	5	6	7
Servicii informationale	10	9001	222210	23,0	20,4	8,1
Servicii de telecomunicatii	10	9001	222220	11,7	10,1	6,2
Servicii de reparatii curente	10	9001	222500	2,5		
Formare profesionala	10	9001	222600	27,6	10,2	9,7
Deplasari de serviciu in interiorul tarii	10	9001	222710	3,4	3,4	1,1
Servicii neatribuite altor aliniate	10	9001	222990	66,1	89,2	56,1
Alocatii	10	9001	272400		10,0	10,0
Indemnizatii la incetarea actiunii contractului de munca	10	9001	273200		32,9	32,8
Indemnizatii pentru incapacitatea temporara de munca achitate din mijloacele financiare ale angajatorului	10	9001	273500	17,8	18,8	18,4
IV. ACTIVE NEFINANCIARE	10	9001		51,4	51,4	39,5
Procurarea materialelor de uz gospodaresc si rechizitelor de birou	10	9001	336110	39,4	37,2	28,4
Procurarea materialelor de constructie	10	9001	337110		5,1	5,0
Procurarea altor materiale	10	9001	339110	12,0	9,1	6,2
<i>Protectie a familiei si copilului</i>	10	9006				
II. CHELTUIELI SI ACTIVE NEFINANCIARE	10	9006		11 969,3	13 189,7	8 245,8
III. CHELTUIELI	10	9006		11 372,6	12 637,5	7 986,6
Remunerarea muncii angajatilor conform statelor	10	9006	211180	2 882,3	2 274,6	1 299,0
Remunerarea muncii temporare	10	9006	211200		15,0	7,5
Contributii de asigurari sociale de stat obligatorii	10	9006	212100	835,7	663,9	392,2
Energie electrica	10	9006	222110	123,4	92,4	78,4
Gaze	10	9006	222120	360,9	278,9	198,9
Apa si canalizare	10	9006	222140	72,2	63,4	28,6
Alte servicii comunale	10	9006	222190	6,3	3,6	2,0
Servicii informationale	10	9006	222210	22,0	8,2	6,0
Servicii de telecomunicatii	10	9006	222220	10,3	5,0	2,6
Servicii de transport	10	9006	222400	13,5	13,9	12,2
Servicii de reparatii curente	10	9006	222500	15,7	7,7	6,1
Formare profesionala	10	9006	222600	3,0		
Deplasari de serviciu in interiorul tarii	10	9006	222710	0,6	0,6	0,2
Servicii de paza	10	9006	222940	219,9	207,5	206,2
Servicii postale si curierat	10	9006	222980	3,5		
Servicii neatribuite altor aliniate	10	9006	222990	50,3	62,3	31,7
Indemnizatii de asistenta sociala	10	9006	272300	3 667,8	3 717,0	2 235,3
Alocatii	10	9006	272400	18,0	10,0	10,0
Ajutoare banesti	10	9006	272600	2 400,0	4 551,8	3 157,6
Alte prestatii de asistenta sociala	10	9006	272900	655,2	655,2	305,9
Indemnizatii pentru incapacitatea temporara de munca achitate din mijloacele financiare ale angajatorului	10	9006	273500	12,0	6,5	6,4
IV. ACTIVE NEFINANCIARE	10	9006		596,7	552,2	259,2
Procurarea combustibilului, carburantilor si lubrifiantilor	10	9006	331110	53,0	53,0	21,6
Procurarea pieselor de schimb	10	9006	332110	2,7	2,7	2,0
Procurarea produselor alimentare	10	9006	333110	461,2	461,2	208,6
Procurarea medicamentelor si materialelor sanitare	10	9006	334110	20,0	15,0	15,0
Procurarea materialelor pentru scopuri didactice, stiintifice si alte scopuri	10	9006	335110	5,0		
Procurarea materialelor de uz gospodaresc si rechizitelor de birou	10	9006	336110	41,9	19,3	11,1
Procurarea altor materiale	10	9006	339110	12,9	1,0	0,9
<i>Protectia sociala a persoanelor cu dizabilitati</i>	10	9010				
II. CHELTUIELI SI ACTIVE NEFINANCIARE	10	9010		28 242,6	28 755,2	14 884,1
III. CHELTUIELI	10	9010		26 927,9	27 385,5	14 490,6
Remunerarea muncii angajatilor conform statelor	10	9010	211180	13 489,0	13 935,3	7 410,0
Remunerarea muncii temporare	10	9010	211200	195,0	238,8	141,6
Contributii de asigurari sociale de stat obligatorii	10	9010	212100	3 968,5	4 057,7	2 412,5
Energie electrica	10	9010	222110	353,6	378,6	194,8
Gaze	10	9010	222120	740,1	740,1	335,5
Energie termica	10	9010	222130	53,0	70,9	29,8
Apa si canalizare	10	9010	222140	124,6	153,4	29,6
Alte servicii comunale	10	9010	222190	16,8	19,3	8,3
Servicii informationale	10	9010	222210	110,3	119,1	67,1
Servicii de telecomunicatii	10	9010	222220	18,0	18,1	5,6
Servicii de locatiune	10	9010	222300	5,4	5,4	2,7
Servicii de transport	10	9010	222400	119,2	113,5	66,2
Servicii de reparatii curente	10	9010	222500	77,8	128,4	10,5
Formare profesionala	10	9010	222600	15,5	15,5	
Deplasari de serviciu in interiorul tarii	10	9010	222710	3,3	3,3	0,4
Servicii de paza	10	9010	222940	51,0	63,4	29,9
Servicii postale si curierat	10	9010	222980	32,6	23,6	4,3
Servicii neatribuite altor aliniate	10	9010	222990	1 246,9	991,2	582,1
Compensatii	10	9010	272500	6 258,1	6 258,1	3 129,1
Indemnizatii pentru incapacitatea temporara de munca achitate din mijloacele financiare ale angajatorului	10	9010	273500	49,2	51,8	30,7
IV. ACTIVE NEFINANCIARE	10	9010		1 314,7	1 369,7	393,4

(mii lei)

Denumirea				Aprobat	Precizat	Executat
	Funcția F1-F3	Subprogram P1-P2	ECO K1-K6			
	2	3	4	5	6	7
Reparatii capitale ale cladirilor	10	9010	311120	100,0	160,0	
Procurarea masinilor si utilajelor	10	9010	314110	100,0	100,0	
Procurarea uneltelor si sculelor, inventarului de productie si gospodaresc	10	9010	316110	3,0	3,0	0,7
Procurarea combustibilului, carburantilor si lubrifiantilor	10	9010	331110	106,5	106,6	28,8
Procurarea pieselor de schimb	10	9010	332110	14,5	13,0	3,7
Procurarea produselor alimentare	10	9010	333110	603,6	601,2	236,4
Procurarea medicamentelor si materialelor sanitare	10	9010	334110	36,6	36,6	
Procurarea materialelor pentru scopuri didactice, stiintifice si alte scopuri	10	9010	335110	30,0	30,0	
Procurarea materialelor de uz gospodaresc si rechizitelor de birou	10	9010	336110	180,6	178,8	78,0
Procurarea materialelor de constructie	10	9010	337110	34,7	36,2	8,5
Procurarea accesoriilor de pat, imbracamintei, incaltamintei	10	9010	338110	26,6	26,6	
Procurarea altor materiale	10	9010	339110	78,6	77,7	37,4
<i>Protectie sociala in cazuri exceptionale</i>	10	9012				
II. CHELTUIELI SI ACTIVE NEFINANCIARE	10	9012		7 844,5	11 471,9	6 268,1
III. CHELTUIELI	10	9012		7 769,0	10 997,4	5 854,1
Remunerarea muncii angajatilor conform statelor	10	9012	211180	2 058,4	2 058,4	1 183,6
Contributii de asigurari sociale de stat obligatorii	10	9012	212100	596,9	596,9	343,2
Energie electrica	10	9012	222110	77,9	77,9	51,9
Gaze	10	9012	222120	324,8	326,9	274,0
Apa si canalizare	10	9012	222140	46,0	46,0	27,3
Alte servicii comunale	10	9012	222190	4,8	4,8	2,2
Servicii informatonale	10	9012	222210	23,1	23,1	13,9
Servicii de telecomunicatii	10	9012	222220	3,5	3,5	1,2
Servicii de locatiune	10	9012	222300		220,0	220,0
Servicii de transport	10	9012	222400	15,0	15,0	9,5
Servicii de reparatii curente	10	9012	222500	11,0	43,0	41,6
Deplasari de serviciu in interiorul tarii	10	9012	222710	1,0	1,0	0,2
Servicii de paza	10	9012	222940	15,9	15,9	7,9
Servicii postale si curierat	10	9012	222980	3,7	3,7	
Servicii neatribuite altor aliniate	10	9012	222990	1 415,6	3 917,4	3 219,1
Alocatii	10	9012	272400		117,5	117,5
Ajutoare banesti	10	9012	272600	3 163,4	3 318,9	152,0
Indemnizatii pentru incapacitatea temporara de munca achitate din mijloacele financiare ale angajatorului	10	9012	273500	8,0	11,0	7,3
Alte cheltuieli in baza de contracte cu persoane fizice	10	9012	281600		196,5	181,8
IV. ACTIVE NEFINANCIARE	10	9012		75,5	474,5	414,0
Procurarea constructiilor speciale	10	9012	312110		120,0	120,0
Procurarea uneltelor si sculelor, inventarului de productie si gospodaresc	10	9012	316110		28,0	25,1
Procurarea medicamentelor si materialelor sanitare	10	9012	334110	12,0	12,0	1,7
Procurarea materialelor pentru scopuri didactice, stiintifice si alte scopuri	10	9012	335110	4,5	4,5	
Procurarea materialelor de uz gospodaresc si rechizitelor de birou	10	9012	336110	32,0	29,9	10,1
Procurarea materialelor de constructie	10	9012	337110	16,0	16,0	2,9
Procurarea accesoriilor de pat, imbracamintei, incaltamintei	10	9012	338110	5,0	5,0	
Procurarea altor materiale	10	9012	339110	6,0	259,1	254,2
<i>Asigurarea egalitatii de sanse intre femei si barbati</i>	10	9013				
II. CHELTUIELI SI ACTIVE NEFINANCIARE	10	9013		10,0	10,0	10,0
IV. ACTIVE NEFINANCIARE	10	9013		10,0	10,0	10,0
Procurarea materialelor de uz gospodaresc si rechizitelor de birou	10	9013	336110	10,0	10,0	10,0
<i>Protectie sociala a unor categorii de cetateni</i>	10	9019				
II. CHELTUIELI SI ACTIVE NEFINANCIARE	10	9019		2 373,4	2 373,4	177,1
III. CHELTUIELI	10	9019		2 348,4	2 348,4	159,8
Remunerarea muncii angajatilor conform statelor	10	9019	211180	61,9	61,9	14,9
Contributii de asigurari sociale de stat obligatorii	10	9019	212100	17,9	17,9	4,3
Deplasari de serviciu in interiorul tarii	10	9019	222710	0,7	0,7	
Servicii neatribuite altor aliniate	10	9019	222990	30,0	30,0	
Indemnizatii de asistenta sociala	10	9019	272300	2 137,3	2 137,3	40,0
Alocatii	10	9019	272400	100,0	100,0	100,0
Indemnizatii pentru incapacitatea temporara de munca achitate din mijloacele financiare ale angajatorului	10	9019	273500	0,6	0,6	0,5
IV. ACTIVE NEFINANCIARE	10	9019		25,0	25,0	17,4
Procurarea materialelor de uz gospodaresc si rechizitelor de birou	10	9019	336110	3,6	3,6	3,1
Procurarea altor materiale	10	9019	339110	21,4	21,4	14,3