

MINISTERUL SĂNĂTĂȚII AL  
REPUBLICII MOLDOVA  
INSTITUȚIA MEDICO-SANITARĂ  
PUBLICĂ  
„CENTRUL MEDICILOR DE FAMILIE  
MUNICIPAL BĂLȚI”



МИНИСТЕРСТВО  
ЗДРАВООХРАНЕНИЯ РЕСПУБЛИКИ  
МОЛDOVA  
ПУБЛИЧНОЕ МЕДИКО-  
САНИТАРНОЕ УЧРЕЖДЕНИЕ  
„ЦЕНТР СЕМЕЙНЫХ ВРАЧЕЙ  
МУНИЦИПАЛИЯ БЭЛЦЬ”

Str. Decebal nr. 101V, MD-3100, mun. Bălți  
Tel. +373 231 75228; Fax.+373 231 72588,  
<http://cmf-balti.md/> e-mail: [cmfbalti@ms.md](mailto:cmfbalti@ms.md)

Ул. Дечебал № 101В, MD-3100, мун. Бэлць  
Тел. +373 231 75228; Факс.+373 231 72588,  
<http://cmf-balti.md/>, e-mail: [cmfbalti@ms.md](mailto:cmfbalti@ms.md)

29.05.2023 Nr. 01-23/310

*Dna L. Doureni  
ptu incalzirea in otzi a scolii  
orolinaro a CMF St. Decebal n. 05-23*

Primăria Municipiului Bălți  
Secretar al Consiliului Municipal  
Dna Irina Serdiuc

Prin prezenta, administrația IMSP „CMF mun.Bălți” Vă remite răspuns la solicitare, privind revizuirea actelor interne, necesare de a fi prezentate spre aprobare Fondatorului (Consiliului Municipal Bălți):

1. Planul anual de activitate al IMSP „Centrul Medicilor de Familie Municipal Bălți”(15 file).
2. Statele de personal al IMSP „Centrul Medicilor de Familie Municipal Bălți”(10 file).
3. Raportul anual privind activitatea IMSP „Centrul Medicilor de Familie Municipal Bălți” (33 file).
4. Devizul de venituri și cheltuieli (business-plan a.2023-2 file); modificări la acesta (1 filă); modificări la devizul de venituri și cheltuieli 2022 (3 file).

Toate actele sus enumerate , au fost coordonate și aprobate prin decizia Consiliului Administrativ din 02.05.2023 (proces - verbal nr.1 a ședinței Consiliului Administrativ IMSP „Centrul Medicilor de Familie Municipal Bălți).

Director

Pavel Florea





Str. Decebal nr. 101V, MD-3100, mun. Bălți  
Tel. +373 231 75228; Fax. +373 231 72588,  
<http://cmf-balti.md/> e-mail: [cmfbalti@ms.md](mailto:cmfbalti@ms.md)

Ул. Дечебал № 101В, MD-3100, мун. Бэлць  
Тел. +373 231 75228; Факс. +373 231 72588,  
<http://cmf-balti.md/>, e-mail: [cmfbalti@ms.md](mailto:cmfbalti@ms.md)

02.05.23 Nr. 50

## ORDIN

„Cu privire la aprobarea  
Planului de activitate al IMSP „Centrul Medicilor de  
Familie Municipal Bălți” pentru anul 2023”

În conformitate cu prevederile Legii ocrotirii sănătății Nr. 411/1995, asigurarea obligatorie de asistență medicală nr. 1585-XIII din 27.02.1998, în scopul realizării prevederilor Programului Unic al asigurării obligatorii de asistență medicală, aprobat prin Hotărârea Guvernului nr. 1387 din 10.12.2007 precum și în temeiul Regulamentului de organizare și funcționare al IMSP „CMF mun. Bălți”, aprobat prin ordinul MS MPS RM Nr. 701 din 14.06.2019 și coordonat prin decizia Consiliului Municipal Bălți nr. 2/27 din 26.04.2019, în scopul eficientizării activității cadrului medical, ameliorarea sănătății publice,

### ORDON:

1. Se aprobă:
  - 1) Planul de activitate al IMSP „Centrul Medicilor de Familie Municipal Bălți” pentru anul 2023 (Anexa nr. 1);
2. A considera acțiunile planificate drept activități de bază, care pot fi extinse, desfășurate, completate și modificate prin planuri trimestriale.
3. Medicul specialistă principală (asistența medicală mamei și copilului)- Svetlana Brînză, contabil șef - Antoniu Lisnic, șefa serviciul economico – financiar- Stela Blîndu, șefa secție resurse umane (interimar) – Ecaterina Pînzari, șefa secție asistență cu medicamente și dispozitive medicale (farmacie) – Rodica Pasa, șefele Centrelor de Sănătate – Ludmila Novac, Valentina Ciobanu, Natalia Vatamaniuc, Veronica Bocancea-Corloteanu, Silvia Marco, Larisa Belaia), șefele de secții - Elena Antoci, Valentina Naval, Svetlana Condrea-Ivanov, Tatiana Reșchitor, Viorica Corcimaru), șefii serviciilor – Raisa Alexandrova, Viorica Voicu, Vitalie Aramă), asistenta principală – Rodica Mărgărint, asistentele medicale de familie superioare a Centrelor de Sănătate – Ludmila Berega, Anjela Motruc, Rodica Topală, Liliana Țapu, Aurica Gangea, Zinaida Moscalu), asistentele medicale de familie superioare de secții – Lucia Cebotari, Tamara Iovdii, Ina Gaideic, Cristina Țigîrlaș, Tatiana Chirpii) vor depune efort personal și vor întreprinde măsuri necesare întru organizarea realizării prevederilor planului nominalizat.
4. Controlul executării prezentului ordin mi-l asum.

Director


Pavel FLOREA

Anexa Nr. 1  
la ordinul nr. 50  
din 02 05 2023

„Aprob”

Președintele Consiliului Administrativ  
IMSP „CMF mun. Bălți”

*J. Bafina*



„Aprob”

Director IMSP „CMF mun. Bălți”

Pavel FLOREA

PLANUL DE ACTIVITATE AL IMSP „CENTRUL MEDICILOR DE FAMILIE MUNICIPAL BĂLȚI”  
PENTRU ANUL 2023

Nr.	Obiectiv	Activități principale	Termen de realizare	Indicatori	Responsabil
I.	Asigurarea accesului tuturor cetățenilor la servicii medicale și farmaceutice de calitate	1.1. Realizarea Decretelor președintelui R M, Hotărârilor Parlamentului și Guvernului RM, Ordinilor și Directivelor Ministerului Sănătății, Hotărârilor Consiliului Municipal, Dispozițiilor primarului și Secției Sănătății ce țin de domeniul Ocrotirii Sănătății.	Permanent	Asigurarea accesului întregii populații la asistența medicală primară. Implementarea politicilor, strategiilor în domeniul ocrotirii sănătății.	Vicedirector, Șefele CS, Șefi secții, Medici de familie
		1.2. Acordarea asistenței medicale primare populației în conformitate cu prevederile Normelor de aplicare a Programului Unic al asigurărilor obligatorii de asistență medicală.	Permanent	Îndeplinirea indicatorilor prestabiliți de CNAM.	Vicedirector, Șefele CS, Șefi secții, Medici de familie
II	Promovarea asistenței medicale primare pentru soluționarea problemelor de sănătate în contextul implementării politicilor și strategiilor de sănătate.	2.1. Familiarizarea populației cu Legislația în vigoare privind modul de acordare a asistenței medicale gratuite și contra plată, prevederile Programului Unic, Normelor de aplicare a Programului Unic al asigurărilor obligatorii de asistență medicală, drepturile și obligațiile pacientului, drepturile și obligațiile lucrătorilor medicali.	Permanent	Optimizarea nivelului de informare a populației.	Vicedirector, Șefele CS, Șefi secții, Medici de familie, Asistente medicale
		2.2. Informarea păturilor largi a populației privind beneficiile asigurărilor	Permanent	Optimizarea nivelului de informare a populației	Vicedirector, Șefele CS, Șefi secții,

		obligatorii de asistență medicală, în special la nivelul asistenței medicale primare și necesitatea procurării individuale a poliței asigurărilor obligatorii de asistență medicală de către persoanele neasigurate, pentru a beneficia de servicii medicale integrate.			Medici de familie, Asistente medicale de familie
		2.3. Asigurarea accesului populației la servicii medicale primare calitative, medicamente compensate și parțial compensate.	Pe parcursul anului	Ameliorarea indicatorilor de sănătate al populației.	Vicedirector, Șef secție asistență cu medicamente și dispozitive medicale
<b>III</b>	Asigurarea respectării prevederilor legislației în vigoare referitor la opțiunea de liberă alegere de către pacienți a medicului de familie	3.1 .Respectarea Instrucțiunii cu privire la înregistrarea populației în IMSP "CMF mun. Bălți" în cadrul asigurării obligatorii de asistență medicală.	Permanent	Populație înregistrată Lipsa reclamațiilor.	Vicedirector, Șefele CS, Șefii secțiilor, Medici de familie, Asistente medicale de familie
		3.2. Respectarea cerințelor normative referitor la procedura de programare a vizitelor pacienților prin intermediul sistemului informațional, intensificând informarea acestora și promovarea acestei proceduri.	Permanent	Numărul pacienților programați. Lipsa reclamațiilor.	Vicedirector, Șefii CS, șef secții, Medici de familie, Asistente medicale de familie
<b>IV.</b>	Consolidarea și dezvoltarea Sistemului Informațional Automatizat.	4.1. Înregistrarea și eliberarea conform soluției IT a certificatelor de naștere și deces.	Trim. III	Numărul certificatelor înregistrate și eliberate.	Vicedirector, Manager servicii informaționale
		4.2. Dezvoltarea Sistemului Informațional Automatizat cu constituirea unui fond de informații privind administrarea, evidența, coordonarea și prestarea serviciilor de sănătate.	Pe parcursul anului	Centralizarea, stocarea, prelucrarea și vizualizarea informațiilor. Operativitatea formării fondului de informații. Facilitarea activității medicilor de familie.	Director, Vicedirector, Contabil șef, Economist șef, Manager servicii informaționale
		4.3. Continuarea activității în SIA AMP.	Pe parcursul anului	Implementarea SIA AMP în toate structurile.	Manager servicii informaționale, Șefele CS
		4.4. Activitatea în Registrul de screening cervical.	Pe parcursul anului	Lipsa obiecțiilor și reclamațiilor.	Specialist în asistența mamei și copilului, Manager servicii

		4.5. Îmbunătățirea nivelului de utilizare a calculatoarelor de către medicul de familie și alte categorii de angajați.	Pe parcursul anului	Accesul colaboratorilor la SIA AMP și completarea informațiilor necesare prin obținerea semnăturilor electronice.	Manager de servicii informaționale, Medici de familie, Asistente medicale de familie
V.	Asigurarea securității epidemice.	5.1. Asigurarea respectării regimului sanitaro-igienic și sanitaro-epidemiologic conform cerințelor și normativelor în vigoare.	Permanent	Menținerea și ameliorarea situației epidemice.	Vicedirector, Asistenta șefă, Șefele CS, Șefi secții, Asistente superioare
		5.2. Efectuarea măsurilor de dezinfecție și sterilizare, cât și a metodelor eficiente și accesibile de supraveghere a calității și eficienței lor.	Permanent	Reducerea riscurilor pentru pacienți și personal Numărul infecțiilor nosocomiale înregistrate.	Asistenta șefă, Șefele CS, Șefi secții, Asistente superioare
		5.3. Asigurarea instruirii și respectarea tehnicii de securitate, monitorizarea securității dispozitivului medical, asigurarea sistemului de evacuare a deșeurilor rezultate din activitățile medicale.	Permanent	Numărul angajaților instituției instruiți.	Asistenta șefă, Șefele CS, Șefi secții, Asistente superioare
		5.4. Instruirea angajaților implicați în prestarea serviciilor medicale invazive și cabinete cu risc sporit epidemiologic	Mai 2023	Numărul angajaților instruiți.	Vicedirector, Asistenta șefă, Șefele CS
		5.5. Testarea asistenților medicali implicați în prestarea serviciilor medicale invazive și cabinete cu risc sporit epidemiologic.	Iunie 2023	Asistenți medicali testați.	Vicedirector, Șefele CS, Asistenta șefă, Asistente superioare
VI.	Analiza, evaluarea și monitorizarea serviciilor de sănătate.	6.1. Evaluarea activității CS și a indicatorilor stării de sănătate a populației pentru anul 2022	Februarie 2023	Raport privind evaluarea și analiza indicatorilor stării de sănătate a populației.	Vicedirector, Șefele CS, Șefi secții, Medic statistician
		6.2. Raport final de activitate pe IMSP CMF mun. Bălți pentru anul 2022.	Martie 2023	Rapoarte privind evaluarea și analiza indicatorilor stării de sănătate a populației.	Director, Vicedirector
		6.3. Evaluarea periodică a indicatorilor stării de sănătate a populației și monitorizarea stării de sănătate a populației	Lunar	Rapoarte privind evaluarea și analiza indicatorilor stării de sănătate a populației.	Vicedirector, Șefele CS, Șefi secții, Medic statistician

		6.4. Realizarea evaluării performanțelor colective.	Lunar	Rapoarte privind evaluarea și analiza indicatorilor stării de sănătate a populației.	Vicedirector, Șefele CS, Șefi secții, Medic statistician
		6.5. Întocmirea și prezentarea rapoartelor statistice și dărilor de seamă.	Trimestrial, semestrial, anual	Rapoarte statistice și dări de seamă prezentate	Vicedirector, Șefele CS, Șefi secții, Medic statistician
VII.	Îmbunătățirea calității serviciilor medicale și creșterea nivelului de satisfacție a pacientului.	7.1. Dotarea instituției și asigurarea activității conform criteriilor și standardelor de evaluare și acreditare.	Pe parcursul anului	Numărul dispozitivelor și aparatelor procurate.	Vicedirector, Șefele CS, Șefi secții, Asistente superioare, Medicii și a/m
		7.2. Aplicarea măsurilor pentru îmbunătățirea calității asistenței medicale acordate populației.	Pe parcursul anului	Creșterea nivelului de satisfacție a pacienților.	Vicedirector, Șefele CS, Șefi secții, Asistente superioare, Medicii și a/medicale de familie
		7.3. Implementarea Protocoalelor Clinice și standardizate în activitatea medicilor de familie și echipei sale.	Pe parcursul anului	Creșterea calității serviciilor medicale prestate.	Vicedirector, Șefele CS, Șefi secții, medici de familie
		7.4. Continuarea activității sistemului de control al calității serviciilor medicale (Consiliul Calității și Auditul medical intern).	Pe parcursul anului	Creșterea calității serviciilor medicale prestate.	Vicedirector, Medic audit medical intern, Șefele CS, Șefi secții, Medici de familie
		7.5. Implementarea indicatorilor calității asistenței medicale.	Pe parcursul anului	Indicatori implementați	Vicedirector, Șefele CS, Șefi secții, Medici de familie
		7.6. Implementarea metodelor noi de management al calității bazat pe standardele europene în medicina de laborator	Pe parcursul anului	Creșterea calității serviciilor de laborator	Șefa serviciul laborator
		7.7. Modernizarea serviciilor medicale primare acordate populației prin implementarea metodelor contemporane de diagnostic, tratament și profilaxie a maladiilor.	Pe parcursul anului	Reactualizarea și dotarea subdiviziunilor cu echipamentul necesar.	Vicedirector, Șefele CS, Șefi secții, Asistente superioare

		7.8. Asigurarea continuității și conlucrării eficiente între Centrul Medicilor de Familie și alte instituții medicale municipale și republicane.	Permanent	Majorarea accesului populației la servicii medicale integrate.	Vicedirector, Șefele CS, Șefi secții, Medici de familie
		7.9. Asigurarea nivelului de pregătire a instituției pentru menținerea activității în stări excepționale	Pe parcursul anului	Crearea condițiilor optime în subdiviziuni.	Vicedirector, Șefele CS, Șefi secții, Asistente superioare
<b>VIII.</b>	Managementul resurselor umane, asigurarea informării și documentării continue a personalului medical în probleme de specialitate.	8.1. Aplicarea Sistemului Informațional Resurse Umane SIERUS și actelor normative conexe acestuia.	Trim. III 2023	Rata personalului instruit.	Vicedirector, Secția resurse umane Șefele CS, Șefi secții, Asistente superioare
		8.2. Instruirea angajaților Resurse umane.	Martie 2023	Numărul persoanelor instruite.	Vicedirector, Secția resurse umane, Șefele CS, Șefi secții, Asistente superioare
		8.3. Instruirea continuă a medicilor și asistentelor medicale de familie, în domeniu, prin organizarea și petrecerea conferințelor științifico-practice, seminarelor, lecțiilor tematice.	Permanent	Rata personalului instruit.	Vicedirector, Secția resurse umane, Șefele CS, Șefi secții, Asistente superioare
		8.4. Perfecționarea și specializarea medicilor în cadrul facultății de perfecționarea USMF.	Pe parcursul anului conform planului	Numărul medicilor care au beneficiat de perfecționare medicală continuă.	Vicedirector Secția resurse umane Șefele CS, Șefi secții, Asistente superioare
		8.5. Perfecționarea și specializarea asistentelor medicale la școala de perfecționare a cadrelor cu studii medii.	Pe parcursul anului	Numărul asistentelor medicale care au beneficiat de perfecționare medicală continuă.	Secția resurse umane, Asistente superioare
		8.6. Planificarea și îndreptarea medicilor și asistentelor medicale la Comisiile specializate de atestare.	Pe parcursul anului	Numărul personalului atestat.	Vicedirector, Asistenta șefă, SRU

		8.7. Petrecerea atestării periodice a medicilor și asistentelor medicale la locul de muncă.	Pe parcursul anului	Numărul angajaților atestați.	Comisia de atestare
		8.8. Analiza rezultatelor perfecționărilor, specializărilor și atestării medicilor și asistentelor medicale.	Trimestrial	Raport de evaluare și revizuire.	Vicedirector, Asistenta șefă, Șef SRU
		8.9. Asigurarea condițiilor optime de muncă a colaboratorilor, respectarea tehnicii securității muncii.	Permanent	Micșorarea morbidității prin incapacitate temporară de muncă.	Șefele CS, Asistente superioare, Inginer protecția muncii
		8.10. Asigurarea respectării de către colaboratorii CMF a obligațiilor funcționale și disciplinei executorii.	Permanent	Micșorarea numărului petițiilor și majorarea gradului de satisfacție a pacienților.	Vicedirector, Șefele CS, Șefi secții, Asistente superioare
		8.11. Organizarea și sărbătorirea Zilei Profesionale „Ziua Lucrătorului Medical și Farmacistului”.	Iunie	Stimularea și motivarea personalului.	Vicedirector, Asistenta șefă, SRU, Comitetul Sindical
		8.12. Asigurarea condițiilor optime de instruire și muncă a medicilor rezidenți în medicina de familie și studenților USMF "N. Testemițanu”.	Permanent	Rezidenți instruiți și angajați în câmpul muncii.	Administrația
IX.	Fundamentarea necesarului de resurse financiare pentru activitatea instituției.	9.1. Elaborarea strategiei de cheltuieli pentru anii 2023-2025 și evaluarea strategică a eficienței cheltuielilor publice	Trim. I	Strategie elaborată.	Contabil șef, Economist șef
		9.2. Analiza economico-financiară, prezentarea pronosticului de dezvoltare a instituției.	Decembrie-ianuarie	Planificarea adecvată a surselor financiare.	Contabil șef, Economist șef
		9.3. Evaluarea economică a surselor financiare pentru activitatea instituției pentru anul 2024.	Decembrie-ianuarie	Estimarea și planificarea rațională.	Contabil șef, Economist șef
		9.4. Examinarea și aprobarea planurilor de finanțare a instituției.	Decembrie-ianuarie	Cheltuielile efective a instituției.	Contabil șef, Economist șef



		9.5. Ajustarea și aprobarea statelor de funcții a instituției în conformitate cu prevederile ordinului MS RM nr. 695 din 13.10.2010 și Clasificatorul ocupațiilor.	Decembrie-ianuarie	Ponderea statelor de funcție în corespundere cu volumul real îndeplinit.	Economist șef
		9.5. Elaborarea și aprobarea devizelor de venituri și cheltuieli a mijloacelor speciale a instituției.	Decembrie-ianuarie	Veniturile acumulate și cheltuielile conform necesităților.	Contabil șef, Economist șef
		9.6. Asigurarea transparenței și îmbunătățirea mecanismului de evaluare a gestionării surselor financiare prin efectuarea auditului financiar intern.	Permanent	Creșterea transparenței în utilizarea resurselor financiare.	Auditor financiar
		9.7. Efectuarea analizei trimestriale a cheltuielilor față de plan.	Trimestrial	Rapoarte financiare elaborate.	Contabil șef, Economist șef
		9.8. Respectarea legislației la achiziționarea mărfurilor și serviciilor, la ținerea evidenței contabile.	Permanent	Executarea cheltuielilor în limitele contractelor de achiziții publice.	Contabil șef, Jurist
		9.9. Evidența și analiza datelor financiare în baza Conturilor Naționale în Sănătate.	Pe parcursul anului	Eficiența activității.	Contabil șef, Economist șef
		9.10. Elaborarea și aplicarea criteriilor de majorare a salariului și stimulare a colaboratorilor.	Decembrie-ianuarie	Motivarea salariațiilor în dependență de performanțe.	Contabil șef, Economist șef
		9.11. Întocmirea și prezentarea dărilor de seamă a instituției.	Decembrie-ianuarie	Eficiența activității pe parcursul anului.	Contabil șef, Economist șef
X.	Fortificarea serviciilor de sănătate în domeniile cu impact asupra sănătății publice și realizării programelor naționale.	10.1. Asigurarea activității medicilor și asistentelor medicale conform profesiogramei aprobate prin ordinul MS RM nr. 695 din 13.10.2010 și prevederilor Normelor de aplicare a Programului Unic, Protocoalelor clinice și standardizate, Standardelor Medicale.	Pe parcursul anului	Numărul Protocoalelor Clinice și Standartizate implementate.	Vicedirector, Șefele CS, Șefii secțiilor, Asistentele superioare

	<p>10.2. Executarea măsurilor de realizare a Programelor Naționale și municipale:</p> <ul style="list-style-type: none"> <li>- Profilaxia și combaterea diabetului zaharat „Mold-Diab” <ul style="list-style-type: none"> <li>a) aplicarea măsurilor de școlarizare a pacienților cu diabet zaharat</li> </ul> </li> <li>- Controlul și combaterea tuberculozei și BNP <ul style="list-style-type: none"> <li>a) aplicarea măsurilor de școlarizare a pacienților cu astm bronșic și tuberculoză</li> </ul> </li> <li>- Combaterea cancerului</li> <li>- Eradicarea maladiilor prin deficit de iod</li> <li>- Imunizarea populației.</li> <li>- Ameliorarea asistenței medicale perinatale <ul style="list-style-type: none"> <li>a) aplicarea măsurilor de școlarizare a gravidelor și familiilor acestora</li> </ul> </li> <li>- Alimentația copiilor <ul style="list-style-type: none"> <li>a) asigurarea copiilor în vârstă până la 6 luni din familii social defavorizate cu amestecuri adaptate, procurate din surse locale</li> </ul> </li> <li>- Asistența sănătății reproductive <ul style="list-style-type: none"> <li>a) asigurarea cu metode gratuite de contracepție a grupurilor social vulnerabile</li> </ul> </li> <li>- Combaterea maladiei SIDA și a altor boli cu transmitere sexuală, consultarea și consilierea pacienților în cabinetele de consiliere.</li> <li>- Profilaxia și combaterea hepatitelor virale și cirozelor virale <ul style="list-style-type: none"> <li>a) aplicarea măsurilor de școlarizare a pacienților cu hepatite virale.</li> </ul> </li> </ul>	<p>Pe parcursul anului</p> <p>-II-II-II-II-II-II</p>	<p>Rata pacienților școlarizați.</p> <p>Minorizarea ratei complicațiilor.</p> <p>Minorizarea ratei invalidității.</p> <p>Minorizarea ratei mortalității.</p> <p>% de acoperire vaccinală la vârstele țintă – 95 %</p> <p>% gravidelor până la 12 săptămâni &gt; 80%</p> <p>Alimentația naturală a copiilor până la 6 luni &gt; 80%. Program municipal aprobat</p> <p>Reducerea incidenței HIV/SIDA. Rata consilierii pacienților.</p>	<p>Vicedirector</p> <p>V. Bocancea-Corloteanu</p> <p>N. Vatamaniuc</p> <p>V. Ciobanu</p> <p>V. Dascăl</p> <p>Șefele CS, Șefi secții, SP AMȘiC</p> <p>Vicedirector SP AMȘiC</p> <p>SP AMȘiC, CSPT ATIS, Medic ginecolog în sănătatea reproducerii V. Naval</p> <p>E. Antoci O. Harabajiu</p> <p>L. Novac</p>
--	--	--	---	---

	<p>- Profilaxia și combaterea maladiilor cardiovasculare. a) aplicarea măsurilor de școlarizare a pacienților cu hipertensiune arterială.</p> <p>- Protecția, reabilitarea și integrarea socială a persoanelor cu handicap - Combaterea alcoolismului, narcomaniei și narcobusinessului</p> <p>-Combaterea traficului de ființe umane.</p>			<p>S. Condrea-Ivanov</p> <p>T. Reșchitor</p> <p>L. Țurcan L. Osoianu</p>
	10.3. Asigurarea controlului expertizei incapacității temporare de muncă, obiectivității prescrierii certificatelor concediului medical, analiza lunară și trimestrială a certificatelor concediului medical.	trimestrial	Numărul certificatelor de concedii medicale neînregistrate în SIA AMP.	Vicedirector, Șefele CS, secțiilor
	10.4. Analiza invalidității primare. calitatea examinării bolnavilor cu semne de invaliditate, completarea 088e. Analiza erorilor de diagnostic.	Trimestrial	Numărul de divergențe în diagnostic.	Vicedirector, Șefele CS, secțiilor
	10.5. Analiza cazurilor de depistare tardivă a tuberculozei și cancerului.	Pe parcursul anului	Numărul de cazuri tardive depistate.	Vicedirector, Șefele CS, secțiilor
	10.6. Analiza și discutarea cazurilor de erori în diagnostic între Centrele de Sănătate și secțiile Spitalului Clinic Municipal.	La necesitate	Numărul de divergențe în diagnostic.	Vicedirector, Șefele CS, secțiilor
	10.7. Asigurarea respectării drepturilor pacienților, reducerea numărului de plângeri și sesizări.	Permanent	Numărul de plângeri și sesizări înregistrate, argumentate.	Vicedirector, jurist, Șefele CS, secțiilor

XI	Îmbunătățirea sănătății mamei și copilului	11.1. Sporirea calității și securității serviciilor medicale acordate mamei și copilului.	Permanent	Numărul de plângeri și sesizări.	Vicedirector, Șefele CS, secțiilor, medici cabinet sănătate a reproducerii, SPAMșiC
		11.2. Acordarea serviciilor de sănătate prietenoase tinerilor.	Pe parcursul anului	Tineri informați și instruiți.	Vicedirector, CSPT, SPAMșiC
		11.3.Întreprinderea măsurilor de respectare a drepturilor copiilor la Sănătate și supravețuire (conform rezoluției comitetului ONU).	Permanent	Fortificarea sănătății copiilor.	Vicedirector, Șefele CS, secțiilor, SPAMșiC
		11.4.Continuarea implementării mecanismului de colaborare intersectorială în domeniul medico-social în vederea prevenirii și reducerii mortalității infantile și a copiilor cu vârsta până la 5 ani la domiciliu.	Permanent	Numărul de ședințe. Rata mortalității infantile.	Vicedirector, Șefele CS, secțiilor, SPAMșiC
		11.5.Supravegherea și efectuarea examinărilor profilactice a copiilor 0-18 ani în strictă conformitate cu noile Standarde de supraveghere la etapa de ambulatoriu.	Pe parcursul anului	Depistarea precoce a stărilor patologice și asanarea lor.	Vicedirector, Șefele CS, secțiilor, SPAMșiC
XII	Creșterea accesului populației la medicamente eficiente și de calitate	12.1.Asigurarea realizării politicii de stat în domeniul medicamentului și activității farmaceutice cu organizarea managementului rațional al medicamentelor și asigurarea implementării Regulilor de bune practici în domeniul medicamentelor.	Permanent	Asigurarea securității farmaceutice.	Vicedirector, Șefele CS, farmaciști
		12.2.Implementarea sistemului informațional automatizat de evidență și circulație a medicamentelor și dispozitivelor medicale compensate, e-Rețeta.	Trim. IV 2023	Acoperirea adecvată cu medicamente, conform nevoilor estimate și normativelor aprobate	Vicedirector, Șefele CS, farmaciști
		12.3.Obținerea Licenței de activitate și deschiderea Filialelor secției asistență cu medicamente și dispozitive medicale în CSN5 și OMF Elizaveta în conformitate cu prevederile actelor normative a farmaciei.	Permanent	Acces adecvat al populației la medicamente.	Vicedirector, Șefa secția asistență cu medicamente Șefele CS, farmaciști

		12.4. Asigurarea accesului echitabil al populației asigurate și neasigurate la medicamente compensate din fondurile asigurărilor obligatorii de asistență medicală.	Permanent	Informarea populației. Ponderea populației asigurate cu medicamente compensate.	Vicedirector, Șefa secția asistență cu medicamente, Șefele CS, farmaciști
XIII.	Promovarea serviciilor de educație pentru sănătate și modulului sănătos de viață.	13.1. Demararea Proiectului comun cu OMS și Unicef „Vaccinat=Protejat”	Martie 2023	Numărul de activități petrecute.	Vicedirector, șefele CS, Șefi secții, medic educație pentru sănătate
		13.2. Organizarea și realizarea măsurilor de educație pentru sănătate și promovare a modulului sănătos de viață, propagarea cunoștințelor medico-igienice în rândul populației cu folosirea pe larg a surselor Mass-media.	Pe parcursul anului	Diminuarea efectelor negative asupra sănătății populației.	Vicedirector, șefele CS, Șefi secții, medic educație pentru sănătate
		13.3. Organizarea și desfășurarea lecțiilor la întreprinderi și alte instituții privind utilizarea rațională a medicamentelor, combaterea consumului abuziv de medicamente și a autotratementului.	Pe parcursul anului, conform graficului	Sporirea responsabilității individului pentru propria sănătate.	Șefele CS, medic educație pentru sănătate
		13.4. Organizarea și desfășurarea seminarelor de educație pentru sănătate a adolescenților și de prevenire a infecției HIV/SIDA, bolilor sexual transmisibile.	Pe parcursul anului, conform graficului	Rata tinerilor instruiți.	Vicedirector, Șefele CS, medic educație pentru sănătate
		13.5. Organizarea și desfășurarea lecțiilor, convorbiri cu tematica: „Influența mediului asupra sănătății”, „Sănătatea și apa potabilă”.	Pe parcursul anului, conform graficului	Numărul lecțiilor, convorbirilor.	Vicedirector, Șefele CS, medic educație pentru sănătate
		13.6. Implementarea activităților de informare a populației cu privire la factorii de risc pentru sănătate, în special despre alimentația bogată în grăsimi, abuzul de alcool și tutun, hipoactivitatea fizică.	Pe parcursul anului.	Activități petrecute-numărul.	Vicedirector, Șefele CS, medic educație pentru sănătate

	13.7. Informarea populației cu privire la beneficiile asigurărilor obligatorii de asistență medicală și necesitatea de a procura polița de asigurare medicală de către deținătorii de patentă, arenda și și arendatori, fondatorii de întreprinderi individuale, persoane fără un contract de muncă.	Pe parcursul anului	Extinderea numărului de contribuabili la fondul asigurărilor obligatorii de asistență medicală.	Vicedirector, Șefele CS, medic educație pentru sănătate
	13.8. Informarea populației privind riscurile pentru sănătate a fenomenului migrației.	Pe parcursul anului	Activități petrecute-numărul.	Vicedirector, Șefele CS, Medic responsabil de educație pentru sănătate
	13.9. Organizarea și realizarea lunarelor și decadelor de promovare a cunoștințelor medico-igienice în profilaxia maladiilor: - tuberculozei, cancerului, maladiilor cardiovasculare, diabet zaharat, HIV/SIDA și ITS, psihice.	Pe parcursul anului	Sporirea accesului populației la informație în promovarea sănătății și prevenirea maladiilor.	Vicedirector, Șefele CS, medic educație pentru sănătate, CS
	13.10. Participarea în cadrul emisiunii televizate	Pe parcursul anului	Numărul de emisiuni, televiziuni înregistrate.	V. Ciobanu S. Marco V. Dascăl
	13.11. Organizarea și desfășurarea măsurilor de educație pentru sănătate și promovare a modului sănătos de viață consacrate: — Ziua Mondială de combatere a cancerului - 4 februarie; — Ziua Mondială a apei - 22 martie; — Ziua Mondială de combatere a TBC - 24 martie;	Pe parcursul anului	Sporirea accesului populației la informație în promovarea sănătății și prevenirea maladiilor.	Vicedirector, Medic educație pentru sănătate, Șefele CS, Informaticieni.

	<ul style="list-style-type: none"> <li>— Ziua Mondială a Sănătății - 7 aprilie;</li> <li>— Ziua Mondială de combatere a malariei - 25 aprilie;</li> <li>— Ziua Mondială fără tutun - 31 mai;</li> <li>— Ziua Mondială a Copilului - 1 iunie;</li> <li>— Ziua Mondială donatorului de sânge - 14 iunie;</li> <li>— Ziua Internațională de luptă împotriva drogurilor - 26 iunie;</li> </ul>			
	<ul style="list-style-type: none"> <li>— Ziua Mondială privind alimentarea la sân - 1 august;</li> <li>— Ziua Mondială de prevenire a suicidului - 10 septembrie;</li> <li>— Ziua Mondială de combatere a maladiilor cardiovasculare - septembrie;</li> <li>— Ziua Mondială de combatere a rabiei - septembrie;</li> <li>— Ziua Mondială de profilaxie a bolilor de ochi - septembrie;</li> <li>— Ziua Mondială de combatere a consumului abuz de alcool - 2 octombrie;</li> <li>— Ziua Mondială de luptă împotriva maladiilor cronice a plămânilor - 19 octombrie;</li> <li>— Ziua Mondială de comemorare a victimelor accidentelor rutiere - 16 noiembrie;</li> <li>— Ziua Mondială de combatere a diabetului - 14 noiembrie;</li> <li>— Ziua Mondială sănătate mintală - 10 octombrie;</li> <li>— Ziua Mondială de profilaxie și combatere a maladiei SIDA - 1 decembrie.</li> </ul>			

XIV.	Fortificarea și raționalizarea bazei tehnico-materiale și a tehnologiilor medicale	14.1. Elaborarea schiței de proiect și efectuarea expertizei pentru reamplasarea CS nr.5	Pe parcursul anului	Proiect elaborat.	Director, vicedirector, specialistul
		14.2. Reabilitarea și valorificarea bazei tehnico-materiale cu adaptare la standardele aprobate.	Permanent	Gradul de reabilitare și corespundere serviciilor prestate.	Vicedirector, Șef ser. tehnic și gospod., Șefele CS
		14.3. Dezvoltarea, reabilitarea și dotarea cu dispozitive medicale în conformitate cu prioritățile stabilite.	Permanent	Diversificarea și calitatea serviciilor medicale prestate.	Vicedirector, Șefele CS, secțiilor
		14.4. Efectuarea reparațiilor curente în Centrele de Sănătate și OMF.	Pe parcursul anului	Crearea condițiilor adecvate de muncă.	Șef serv. tehnic și gospodăresc
		14.5. Asigurarea activității medicilor și asistentelor de familie la sectoarele îndepărtate de deservire cu transport sanitar.	Pe parcursul anului	Ponderea pacienților ce beneficiază de asistență medicală primară la domiciliu.	Mecanic, Șef serv. tehnic și gospodăresc
		14.6. Aplicarea măsurilor de protecție a muncii prin respectarea actelor normative și legislative.	Permanent	Rata accidentelor de muncă.	Inginer protecția muncii



**Coordonat:**

Președintele Consiliului Administrativ  
al IMSP „Centrul Medicilor de Familie Municipal Bălți”

Irina Serdiuc

(numele, prenumele, semnătura)

L.S.

**Aprobat:**

Director al IMSP „Centrul Medicilor de Familie Municipal Bălți”

Pavel Florea

(numele, prenumele, semnătura)

L.S.

**Statele de personal pentru anul 2023****IMSP „Centrul Medicilor de Familie Municipal Balti ”**

	<i>AMP</i>	<i>CCSM</i>	<i>CSPT</i>	<i>SERVICII CONTRA PLATA</i>	<i>FARMACIA</i>	<i>TOTAL</i>
<i>Personal de conducere</i>	4	0	0	0	0	4
<i>Medici</i>	143	8	5,5	0	2	158,5
<i>Medici rezidenți</i>	1	0	0	0	0	1
<i>Personal medical mediu</i>	308	8	0,75	0	4,5	321,25
<i>Personal medical inferior</i>	62	1	1	0	0	64
<i>Personal auxiliar</i>	75,5	3	2	1,5	1	83
<i>TOTAL</i>	593,50	20	9,25	1,5	7,5	631,75

**Coordonat:**

Președintele Consiliului Administrativ  
al IMSP „Centrul Medicilor de Familie Municipal Bălți ”

Irina Serdiuc  
(numele, prenumele, semnatura)  
L.S.

**Aprobat:**

Director al IMSP „Centrul Medicilor de Familie Municipal Bălți ”

Pavel Florea  
(numele, prenumele, semnatura)  
L.S.

**Statele de personal pentru anul 2023**  
**Instituția Medico Sanitară Publică „Centrul Medicilor de Familie Municipal Bălți ”**

**Asistenta Medicală Primară**

(mun. Bălți ; str.Decebal 101 „V” ; cod fiscal/IDNO : 1003602150710 )

Codul ocupatiei	Denumirea structurii,subdiviziunii si functiei	Unitati aprobate (numar)
1	2	3
<b>Personal de conducere</b>		
134205	Director/directoare centrul medicilor de familie	1
134205 11	Vice Director/directoare	1
121103	Contabil-șef/contabilă-șefă	1
121116	Șef/șefă serviciu în domeniul financiar	1
<b>Personal administrativ</b>		
221201 09	Medic specialist principal/principală (asistentă medicală mamei și copilului)	1
214944	Specialist/specialistă în protecție civilă	0,5
134201	Asistent medical-șef/asistentă medicală-șefă	1
226911	Medic auditor	1
412002	Secretar/secretară	2
243208	Purtător/purtătoare de cuvânt	1
262102	Arhivar	1
<b>Serviciul contabilitate</b>		
121103 01	Contabil-șef adjunct/contabilă-șefă adjunctă	1
241106	Contabil/contabilă (pe materiale)	3
241106	Contabil/contabilă (pe salariu)	2
241106	Contabil/contabilă (pe finanțe)	1
241106	Contabil/contabilă (pe medicamente)	2
523001	Casier/casieră (casierită)	1
<b>Serviciul economic</b>		
263107	Economist/economistă	2,5
<b>Serviciul juridic</b>		
261918	Jurisconsult/jurisconsultă	2
242224	Specialist/specialistă în achiziții publice	1,5
<b>Secție resurse umane</b>		
121207	Șef/șefă secție în domeniul resurselor umane	1
242318	Specialist/specialistă în resurse umane	2
<b>Serviciul gospodăresc</b>		
121921	Șef/șefă serviciu în domeniul administrativ (gospodăresc)	1
226323	Specialist/specialistă securitatea și sănătatea în muncă	1
215223	Inginer/ingineră aparate medicale	1
332303	Agent/agentă de aprovizionare	1
962102	Curier/curieră	1
413202	Operator/operatoare introducere, validare și prelucrare date	1
712628	Lăcătuș - instalator tehnică sanitară	3
741251	Lăcătuș -electrician la repararea utilajului electric	3
711506	Tâmplar/tâmplărită	1,5
961304	Măturător	1,5
818207	Operator/operatoare în sala de cazane	0,5
962908	Paznic/paznică	4
911201	Îngrijitor/îngrijitoare încăperi	2,5
754403	Dezinfectiunist	0,5
962202	Muncitor auxiliar/muncitoare auxiliară (responsabil de gestionarea deșeurilor medicale)	0,5
132435	Șef/șefă depozit	1
311510	Tehnician mecanic/tehniciană mecanică în exploatarea tehnică a transportului auto	1
832201	Conducător/conducătoare auto	3
833203	Conducător/conducătoare de autospeciale	9
723105	Lăcătuș auto	1
<b>Secția informatică și statistică medicală</b>		
134217	Șef/șefă secție informatică și statistică medicală	1
226916	Medic statistician	2
325201	Statistician medical/statisticiană medicală	4
251906	Manager de calitate în tehnologia informației și comunicațiilor	1
252101	Administrator/administratoare baze de date	1
215240	Inginer/ingineră în electronică	2,5
413202	Operator introducere, validare și prelucrare date	1

<b>Serviciul de laborator</b>		
134215	Şef/şefă laborator	1
226912	Medic în laborator	1,5
213104	Medic în laborator ( responsabil de sistemul de management al calităţii )	0,5
321203 10	Felcer laborant/felceră laborantă Superior/superioară	1
321203	Felcer laborant/felceră laborantă (biochimie)	5
321203	Felcer laborant/felceră laborantă (imunologie)	2
321203	Felcer laborant/felceră laborantă (Centrul de Microscopie a sputei la BAAR)	1
532102	Infirmier/infirmieră (în laborator)	1,5
<b>Serviciul de imagistică</b>		
134217	Şef/şefă serviciul de imagistică	1
221201	Medic specialist (imagist sonografist)	1,5
221201	Medic specialist (imagist radiolog)	2
322102	Asistent medical/asistentă medicală ( cabinet de diagnostic funcţional )	2
322102	Asistent medical/asistentă medicală ( diagnostic radiologic)	3,5
532102	Infirmier/infirmieră (cabinetul radiologic)	2
<b>Serviciul de Reabilitare Medicală și Medicină Fizică</b>		
134217	Şef/şefă serviciul de reabilitare medicală și medicină fizică	1
226402	Fizioterapeut/fizioterapeută	0,5
226405	Kinetoterapeut/kinetoterapeută	2
322103 10	Asistent medical superior/asistentă medicală superioară (serviciul de reabilitare și medicină fizică)	1
322103	Asistent medical/asistentă medicală în reabilitare	1
322103	Asistent medical/asistentă medicală în reabilitare (maseur/maseuză)	6
532102	Infirmier/infirmieră (serviciul de reabilitare și medicină fizică)	1
<b>Cabinet organizator metodic pentru preșcolari , școlari și studenți</b>		
134521	Şef/şefă cabinet metodic	1
221201	Medic specialist (imunolog)	1
322103 10	Asistent medical superior/asistentă medicală superioară (cabinetul organizator metodic pentru preșcolari,școlari și studenți)	1
322102	Asistent medical/asistentă medicală ( imunologie)	1
<b>Secția asistență cu medicamente și dispozitive medicale (Farmacie )</b>		
134217	Şef/şefă secția asistență cu medicamente și dispozitive medicale	1
226207	Farmacist/farmacistă (secția asistență cu medicamente și dispozitive medicale )	2
226207.10	Farmacist superior/farmacistă superioară (filială nr.1)	0,5
226207	Farmacist/farmacistă (filiala nr.1)	1,5
226207.10	Farmacist superior/farmacistă superioară (filială nr.2)	0,5
321302	Laborant farmacist/laborantă farmacistă (filiala nr.2)	0,5
226207.10	Farmacist superior/farmacistă superioară (filială nr.3)	0,5
226207.10	Farmacist superior/farmacistă superioară (filială nr.4)	0,5
321302	Laborant farmacist/laborantă farmacistă filiala nr.4	0,5
321302.10	Laborant farmacist superior/laborantă farmacistă superioară (OMF Sadovoe)	0,5
321302	Laborant farmacist/laborantă farmacistă (OMF Sadovoe)	0,5
321302 10	Laborant farmacist superior/laborantă farmacistă superioară (OMF Elizaveta)	0,5
532102	Infirmier/infirmieră (secția asistență cu medicamente și dispozitive medicale)	1
932101	Ambalator manual/ambalatoare manuală	1
413202	Operator/operatoroare introducere, validare și prelucrare date	2
<b>Cabinetul educație pentru sănătate</b>		
221201	Medic specialist (educație pentru sănătate)	1
322102	Asistent medical/asistentă medicală (cabinetul educație pentru sănătate)	1
<b>Cabinetul endoscopic</b>		
221201	Medic specialist (endoscopist)	2
322102	Asistent medical/asistentă medicală (cabinetul endoscopic)	1
<b>Centrul de Sănătate Nr.1</b>		
134211	Şef/şefă centru de sănătate	1
322102 10	Asistent medical superior/asistentă medicală superioară centrul de sănătate	1
226912	Medic în laborator	1
321203	Felcer laborant/felceră laborantă	3
221201	Medic specialist (obstetrician-ginecolog în cabinetul de sănătate a reproducerii )	2
322102	Asistent medical/asistentă medicală (cabinetul de sănătate a reproducerii )	2
221201	Medic specialist (staționar de zi )	2
322102	Asistent medical/asistentă medicală (staționar de zi)	3
221201	Medic specialist (cabinetul diagnostică funcțională)	2
221201	Medic specialist (pediatru consultant)	1
221201	Medic specialist (urolog androlog)	1
263405	Psiholog/psihologă	1

322102	Asistent medical /asistentă medicală (cabinetul de imunizări)	1,5
322102	Asistent medical /asistentă medicală (sala de proceduri )	2,5
322103	Asistent medical/asistentă medicală în reabilitare	8
322102	Asistent medical /asistentă medicală (cabinetul Copilul Sănătos)	1
325201	Statistician medical/statisticiană medicală	1
322102	Asistent medical/asistentă medicală (eliberarea certificatelor medicale)	1
334403	Registrator medical/registratoare medicală	3
515102	Econom/Econoamă	1,25
532102	Infirmier/infirmieră ( laborator)	1
532102	Infirmier/infirmieră (cabinetul fizioterapie)	1
911201	Îngrijitor/îngrijitoare încăperi	9
413202	Operator/operatoroare introducere, validare și prelucrare date	1
815708	Operator/operatoroare la mașina de spălat	0,5
	<b>secția nr.1</b>	
134217	Șef/șefă secție (medicină de familie)	1
221104	Medic medicină de familie	12
322102 10	Asistent medical superior /asistentă medicală superioară (medicină de familie)	1
322102	Asistent medical/asistentă medicală (medicină de familie)	24
322102	Asistent medical/asistentă medicală (cabinetul de triaj)	1
334403	Registrator medical/registratoare medicală	2
532102	Infirmier/infirmieră	2,25
	<b>secția nr.2</b>	
134217	Șef/șefă secție (medicină de familie)	1
221104	Medic medicină de familie	12
322102 10	Asistent medical superior /asistentă medicală superioară (medicină de familie)	1
322102	Asistent medical/asistentă medicală (medicină de familie)	24
322102	Asistent medical/asistentă medicală (cabinetul de triaj)	1
334403	Registrator medical/registratoare medicală	2
532102	Infirmier/infirmieră	2
	<b>Centrul de Sănătate nr.2</b>	
134211	Șef/șefă centru de sănătate	1
322102 10	Asistent medical superior/asistentă medicală superioară centrul de sănătate	1
226912	Medic în laborator	1
213104	Biolog/biologă în laborator	0,5
321203	Felcer laborant/felceră laborantă	3
221201	Medic specialist (obstetrician-ginecolog în cabinetul de examinări profilactice ginecologice )	1
322102	Asistent medical /asistentă medicală (cabinetul de examinări profilactice ginecologice)	1
221201	Medic specialist (pediatru consultant)	0,5
322102	Asistent medical /asistentă medicală (cabinetul de imunizări )	1,5
322102	Asistent medical /asistentă medicală (sala de proceduri)	1,5
322103	Asistent medical/asistentă medicală în reabilitare	2
322102	Asistent medical /asistentă medicală (cabinetul Copilul Sănătos)	0,5
325201	Statistician medical/statisticiană medicală	1
322102	Asistent medical/asistentă medicală (eliberarea certificatelor medicale)	1
515102	Econom/Econoamă	1
532102	Infirmier/infirmieră (în laborator)	1
532102	Infirmier/infirmieră (în cabinetul fizioterapie)	0,5
911201	Îngrijitor/îngrijitoare încăperi	2,25
413202	Operator/operatoroare introducere, validare și prelucrare date	1
815708	Operator/operatoroare la mașina de spălat	0,25
	<b>secția nr.1</b>	
134217	Șef/șefă secție (medicină de familie)	1
221104	Medic medicină de familie	7
322102 10	Asistent medical superior /asistentă medicală superioară (medicină de familie)	1
322102	Asistent medical/asistentă medicală (medicină de familie)	14
322102	Asistent medical/asistentă medicală (cabinetul de triaj)	0,75
334403	Registrator medical/registratoare medicală	1,5
532102	Infirmier/infirmieră	1,5
	<b>secția nr.2</b>	
134217	Șef/șefă secție (medicină de familie)	1
221104	Medic medicină de familie	9
322102,10	Asistent medical superior /asistentă medicală superioară (medicină de familie)	1
322102	Asistent medical/asistentă medicală (medicină de familie)	18

322102	Asistent medical/asistentă medicală (cabinetul de triaj)	0,75
334403	Registrator medical/registratoare medicală	1,75
532102	Infirmer/infirmeră	1,75
<b>OMF Elizaveta</b>		
221104	Medic medicină de familie	2
322102	Asistent medical/asistentă medicală (medicină de familie)	6
321203	Felcer laborant/felceră laborantă	0,5
532102	Infirmer/infirmeră	0,5
532102	Infirmer/infirmeră (în laborator)	0,25
911201	Îngrijitor/îngrijitoare încăperi	1
<b>Centrul de Sănătate Nr.3</b>		
134211	Şef/şefă centru de sănătate	1
322102 10	Asistent medical superior/asistentă medicală superioară centrul de sănătate	1
221104	Medic medicină de familie	9
322102	Asistent medical/asistentă medicală (medicină de familie)	18
334403	Registrator medical/registratoare medicală	2
532102	Infirmer/infirmeră	1,5
221201	Medic specialist (obstetrician-ginecolog în cabinetul de examinări profilactice ginecologice )	0,5
322101	Asistent medical /asistentă medicală (cabinetul de examinări profilactice ginecologice)	0,5
221201	Medic specialist (pediatru consultant)	0,5
322101	Asistent medical /asistentă medicală (cabinetul de imunizări )	0,5
322102	Asistent medical /asistentă medicală ( sala de proceduri)	1
321203	Felcer laborant/felceră laborantă	2
322101	Asistent medical /asistentă medicală (cabinetul de diagnostic funcțional )	0,5
325201	Statistician medical/statisticiană medicală	0,5
322102	Asistent medical/asistentă medicală (eliberarea certificatelor medicale)	1
515102	Econom/Econoamă	1
532102	Infirmer/infirmeră ( laborator)	0,75
911201	Îngrijitor/îngrijitoare încăperi	1
413202	Operator/operatoroare introducere, validare și prelucrare date	0,5
815708	Operator/operatoroare la mașina de spălat	0,25
<b>Centrul de Sănătate Nr.4</b>		
134211	Şef/şefă centru de sănătate	1
322102 10	Asistent medical superior/asistentă medicală superioară centrul de sănătate	1
221104	Medic medicină de familie	6
322102	Asistent medical/asistentă medicală (medicină de familie)	12
322102	Asistent medical/asistentă medicală (cabinetul de triaj)	1
334403	Registrator medical/registratoare medicală	1
532102	Infirmer/infirmeră	1,25
221201	Medic specialist (obstetrician-ginecolog în cabinetul de examinări profilactice ginecologice )	0,5
322101	Asistent medical /asistentă medicală (cabinetul de examinări profilactice ginecologice)	0,5
322101	Asistent medical /asistentă medicală (cabinetul de imunizări )	1
322102	Asistent medical /asistentă medicală ( sala de proceduri)	1
321203	Felcer laborant/felceră laborantă	2
322103	Asistent medical/asistentă medicală în reabilitare	1,5
322102	Asistent medical /asistentă medicală ( cabinetul Copilul Sănătos)	0,5
325201	Statistician medical/statisticiană medicală	0,25
322102	Asistent medical/asistentă medicală (eliberarea certificatelor medicale)	1
515102,00	Econom/Econoamă	1
532102	Infirmer/infirmeră (laborator)	0,5
532102	Infirmer/infirmeră (cabinetul fizioterapie)	0,25
911201	Îngrijitor/îngrijitoare încăperi	1,75
413202	Operator/operatoroare introducere, validare și prelucrare date	1
815708	Operator/operatoroare la mașina de spălat	0,25
<b>Centrul de Sănătate Nr.5</b>		
134211	Şef/şefă centru de sănătate	1
322102 10	Asistent medical superior/asistentă medicală superioară centrul de sănătate	1

226912	Medic în laborator	1
321203	Felcer laborant/felceră laborantă	3
221201	Medic specialist (obstetrician-ginecolog în cabinetul de sănătate a reproducerii )	1
322101	Asistent medical /asistentă medicală ( cabinetul de sănătate a reproducerii )	1
221201	Medic specialist (staționar de zi )	1
322102	Asistent medical/asistentă medicală (staționar de zi)	1,5
221201	Medic specialist (pediatru consultant)	0,5
263405	Psiholog/psihologă	0,5
322101	Asistent medical /asistentă medicală ( cabinetul de imunizări )	1
322102	Asistent medical /asistentă medicală (sala de proceduri)	2
322103	Asistent medical/asistentă medicală în reabilitare	2
322102	Asistent medical /asistentă medicală (cabinetul Copilul Sănătos)	1
325201	Statistician medical/statisticiană medicală	1
322102	Asistent medical/asistentă medicală (eliberarea certificatelor medicale)	1
515102,00	Econom/Econoamă	1
532102	Infirmier/infirmieră ( laborator)	1
532102	Infirmier/infirmieră (cabinetul fizioterapie)	0,5
911201	Îngrijitor/îngrijitoare încăperi	2,75
413202	Operator/operatoroare introducere, validare și prelucrare date	1
815708	Operator/operatoroare la mașina de spălat	0,5
<b>secția nr.1</b>		
134217	Șef/șefă secție (medicină de familie)	1
221104	Medic medicină de familie	10
322102 10	Asistent medical superior /asistentă medicală superioară (medicină de familie)	1
322102	Asistent medical/asistentă medicală (medicină de familie)	20
322102	Asistent medical/asistentă medicală (cabinetul de triaj)	0,5
334403	Registrator medical/registratoare medicală	2
532102	Infirmier/infirmieră	2
<b>secția nr.2</b>		
134217	Șef/șefă secție (medicină de familie)	1
221104	Medic medicină de familie	5
322102 10	Asistent medical superior /asistentă medicală superioară (medicină de familie)	1
322102	Asistent medical/asistentă medicală (medicină de familie)	10
322102	Asistent medical/asistentă medicală (cabinetul de triaj)	0,5
334403	Registrator medical/registratoare medicală	1
532102	Infirmier/infirmieră	1,25
<b>OMF Sadovoe</b>		
221104	Medic medicină de familie	1
322102	Asistent medical/asistentă medicală (medicină de familie)	3
532102	Infirmier/infirmieră	0,25
911201	Îngrijitor/îngrijitoare încăperi	0,75
<b>Centrul de Sănătate Nr.6</b>		
134211	Șef/șefă centru de sănătate	1
322102 10	Asistent medical superior/asistentă medicală superioară centrul de sănătate	1
221104	Medic medicină de familie	8
322102	Asistent medical/asistentă medicală (medicină de familie)	16
334403	Registrator medical/registratoare medicală	1,5
532102	Infirmier/infirmieră	2
221201	Medic specialist (obstetrician-ginecolog în cabinetul de sănătate a reproducerii )	0,5
322101	Asistent medical /asistentă medicală (cabinetul de sănătate a reproducerii )	0,5
221201	Medic specialist (staționar de zi )	1
322102	Asistent medical/asistentă medicală (staționar de zi)	2
221201	Medic specialist (imajist sonografist)	0,5
221201	Medic specialist (pediatru consultant)	1
322102	Asistent medical /asistentă medicală (cabinetul Copilul Sănătos)	1
263405	Psiholog/psihologă	0,5
226912,00	Medic în laborator	0,5

321203	Felcer laborant/felceră laborantă	2
322103	Asistent medical/asistentă medicală în reabilitare	2
322103	Asistent medical/asistentă medicală în reabilitare (maseur/maseură)	1
322101	Asistent medical /asistentă medicală (cabinetul de imunizări )	1
322102	Asistent medical /asistentă medicală (sala de proceduri)	1
325201	Statistician medical/statisticiană medicală	0,5
322102	Asistent medical/asistentă medicală (eliberarea certificatelor medicale)	0,5
515102,00	Econom/Econoamă	1
532102	Infirmier/infirmieră laborator)	0,75
532102	Infirmier/infirmieră (cabinetul fizioterapie)	0,5
911201	Îngrijitor/îngrijitoare încăperi	4,5
413202	Operator/operatoare introducere, validare și prelucrare date	0,75
815708	Operator/operatoare la mașina de spălat	0,5
961304	Măturător/măturătoare	1
221106	Medic rezident	1
	<b>Personal de conducere</b>	<b>4</b>
	<b>Medici</b>	<b>143</b>
	<b>Medici rezidenți</b>	<b>1</b>
	<b>Personal medical mediu</b>	<b>308</b>
	<b>Personal medical inferior</b>	<b>62</b>
	<b>Personal auxiliar</b>	<b>75,5</b>
	<b>TOTAL</b>	<b>593,50</b>

**Coordonat:**

Președintele Consiliului Administrativ  
al IMSP „Centrul Medicilor de Familie Municipal B

Irina Serdiuc

(numele, prenumele, semnătura)

L.S.

**Aprobat:**

Director al IMSP „Centrul Medicilor de Familie Municipal Bălți ”

Pavel Florea

(numele, prenumele, semnătura)

L.S.

**Statele de personal pentru anul 2023**

Instituția Medico Sanitară Publică „Centrul Medicilor de Familie Municipal Bălți ”

**Ingrijiri medicale comunitare și la domiciliu**

(mun. Bălți ; str.Decebal 101 „V”; cod fiscal/IDNO : 1003602150710 )

Codul ocupatiei	Denumirea structurii, subdiviziunii si functiei	Unitati (numar)
1	2	3
	<b>Centrul Comunitar de Sănătate Mintală (CCSM)</b>	
134217	Șef/șefă a Centrului Comunitar de Sănătate Mintală	1
221201	Medic specialist (psihiatru)	3
221201	Medic specialist (psihoterapeut)	1
263405	Psiholog/psihologă	2,5
226603	Medic logoped	0,5
325502	Ergoterapeut	1
322102	Asistent medical/asistentă medicală (psihiatrie)	6
334403	Registrator medical/registratoare medicală	1
532102	Infirmier/infirmieră	1
263503	Asistent social-comunitar/asistentă socială-comunitară	2
422604	Recepționar/recepționeră	1
	<b>Medici</b>	<b>8</b>
	<b>Personal medical mediu</b>	<b>8</b>
	<b>Personal medical inferior</b>	<b>1</b>
	<b>Personal auxiliar</b>	<b>3</b>
	<b>TOTAL</b>	<b>20</b>



**Coordonat:**

Președintele Consiliului Administrativ  
al IMSP „Centrul Medicilor de Familie Municipal

Irina Serdiuc

(numele, prenumele, semnătura)

L.S.


**Aprobat:**

Director al IMSP „Centrul Medicilor de Familie Municipal Bălți ”

Pavel Florea

(numele, prenumele, semnătura)

L.S.

**Statele de personal pentru anul 2023**

Instituția Medico Sanitară Publică „Centrul Medicilor de Familie Municipal Bălți ”

**Ingrijiri medicale comunitare și la domiciliu**

(mun. Bălți ; str.Decebal 101 „V”; cod fiscal/IDNO : 1003602150710 )

Codul ocupatiei	Denumirea structurii, subdiviziunii și funcției	Unități (număr)
1	2	3
	<b>Centrul de Sănătate Prietenos Tinerilor (CSPT)</b>	
134217	Șef/șefă a Centrul de Sănătate Prietenos Tinerilor	1
221201	Medic specialist (internist)	0,25
221201	Medic specialist (obstetrician-ginecolog)	0,5
221201	Medic specialist (dermato-venerolog)	0,5
221201	Medic specialist (imagist sonografist)	0,5
263406	Psiholog/psihologă în specialitatea consiliere psihologică	1,75
263408	Psiholog/psihologă în specialitatea psihopedagogie specială	1
322102	Asistent medical/asistentă medicală	0,75
532102	Infirmier/infirmieră	1
263501	Asistent social/asistentă socială	1
422604	Recepționar/recepționeră	1
	<b>Medici</b>	<b>5,5</b>
	<b>Personal medical mediu</b>	<b>0,75</b>
	<b>Personal medical inferior</b>	<b>1</b>
	<b>Personal auxiliar</b>	<b>2</b>
	<b>TOTAL</b>	<b>9,25</b>

**Coordonat:**

Președintele Consiliului Administrativ  
al IMSP „Centrul Medicilor de Familie Municipal Bălți”

Irina Serdiuc

(numele, prenumele, semnătura)

L.S.

**Aprobat:**

Director al IMSP „Centrul Medicilor de Familie Municipal Bălți”

Pavel Florea

(numele, prenumele, semnătura)

L.S.




**Statele de personal pentru anul 2023**  
**Instituția Medico Sanitară Publică „Centrul Medicilor de Familie Municipal Bălți”**

**Mijloace speciale**

(mun. Bălți ; str.Decebal ,101,V; cod fiscal : 1003602150710 )

Codul ocupatiei	Denumirea structurii,subdiviziunii si functiei	Unitati (numar)
<b>Servicii contra plată</b>		
523001	Casier/casieră (casierită) , <i>inclusiv:</i>	
523001	Centrul de Sănătate N 2	0,25
523001	Centrul de Sănătate N 3	0,25
523001	Centrul de Sănătate N 4	0,25
523001	Centrul de Sănătate N 5	0,25
523001	Centrul de Sănătate N 6	0,25
523001	OMF Elizaveta	0,25
	<b>TOTAL personal auxiliar</b>	<b>1,5</b>
<b>Secția asistență cu medicamente și dispozitive medicale (Farmacie )</b>		
226207.10	Farmacist superior/farmacistă superioară (filială nr.1)	0,5
321302	Laborant farmacist/laborantă farmacistă (filiala nr.1)	2,5
226207.10	Farmacist superior/farmacistă superioară (filială nr.2)	0,5
321302	Laborant farmacist/laborantă farmacistă (filiala nr.2)	0,5
226207.10	Farmacist superior/farmacistă superioară (filială nr.3)	0,5
226207.10	Farmacist superior/farmacistă superioară (filială nr.4)	0,5
321302	Laborant farmacist/laborantă farmacistă (filiala nr.4)	0,5
321302.10	Laborant farmacist superior/laborantă farmacistă superioară (OMF Sadovoe)	0,5
321302.10	Laborant farmacist superior/laborantă farmacistă superioară (OMF Elizaveta)	0,5
932101	Ambalator manual/ambalatoare manuală	1
	<b>Medici</b>	<b>2</b>
	<b>Personal medical mediu</b>	<b>4,5</b>
	<b>Personal medical inferior</b>	<b>0</b>
	<b>Personal auxiliar</b>	<b>1</b>
	<b>TOTAL</b>	<b>7,5</b>

APROBAT  
Consiliului Administrativ IMSP CMF m. Bălți  
Doamna Irina Serdiuc \_\_\_\_\_ 

**REPUBLICA MOLDOVA**  
**MINISTERUL SĂNĂTĂȚII**

**INSTITUȚIA MEDICO-SANITARĂ PUBLICĂ**  
**„CENTRUL MEDICILOR DE FAMILIE**  
**MUNICIPAL BĂLȚI”**

**RAPORT DE ACTIVITATE**  
**PE PERIOADA ANULUI 2022**

-----  
**mun. BĂLȚI**  
**februarie, 2023**

## CUPRINS

<b>I. Introducere .....</b>	<b>4</b>
<b>II. Specificul activității Centrului .....</b>	<b>5</b>
<b>III. Indicatori generali în dinamică .....</b>	<b>7</b>
1. Resurse umane.....	7
2. Distribuția populației .....	16
3. Distribuția vizitelor .....	17
4. Indicatori demografici .....	29
5. Structura morbidității .....	31
6. Examenul profilactic .....	40
7. Imunoprofilaxia .....	43
8. Asistența medicală acordată gravidelor .....	44
9. Servicii de laborator .....	46
10. Servicii de imagistică .....	46
11. Servicii de diagnostică funcțională .....	47
12. Servicii de recuperare medicală .....	48
13. Activitatea cabinetului de proceduri .....	48
14. Tratamentul în staționar .....	49
15. Prescrierea medicamentelor compensate .....	50
16. Expertiza incapacității temporare de muncă .....	50
17. Expertiza vitalității .....	51
18. Examinarea adresărilor .....	52
<b>IV. Raport economico-financiar .....</b>	<b>54</b>
<b>V. Concluzii .....</b>	<b>64</b>
<b>VI. Priorități pentru perioada următoare de raportare .....</b>	<b>67</b>

## LISTA ABREVIERILOR

<b>Abrevierea</b>	<b>Descifrarea abrevierilor</b>
CAPCS	Centrul pentru Achiziții Publice Centralizate în Sănătate
COP	Cererea Ofertei de Preț
LP	Licitație Publică
MMPS	Ministerul Muncii și Protecției Sociale
MMPSF	Ministerul Muncii, Protecției Sociale și a Familiei
MS	Ministerul Sănătății
MSMPS	Ministerul Sănătății, Muncii și Protecției Sociale
ONG	Organizație Non Guvernamentală
RM	Republica Moldova
TD	Vaccin Tetanus Difterie
VM	Valoare Mică
UE	Uniunea Europeană
AMP	Asistența Medicală Primară

## I. Introducere

Domeniul de activitate al IMSP, „Centrul Medicilor de Familie Municipal Bălți”, este acordarea serviciilor de asistență medicală primară.

Medicina de familie este o specialitate medicală care asigură asistența medicală primară și reprezintă setul de servicii medicale ce include: activități de profilaxie, de consultanță în scop curativ și de suport. Activitatea medicului de familie și echipa sa, asigură prin acțiuni preventive, educaționale, terapeutice și de recuperare, promovarea stării de sănătate a individului, familiei și colectivității.

Asistența medicală primară este garantată pentru toată populația Republicii Moldova, indiferent de statutul de asigurat sau neasigurat.

Pentru a beneficia de asistență medicală primară este obligatorie înregistrarea pe lista medicului de familie fiind respectat principiul deservirii teritoriale. Medicul de familie este specialistul de prim-contact și cel care, după caz, organizează accesul la celelalte tipuri de asistență și servicii medicale prevăzute de Programul unic.

### Istoric:

Sistemul de sănătate din mun. Bălți până în anul 1997 a fost constituit din 13 instituții medicale, sectorul de ambulator fiind reprezentat prin 3 policlinici pentru maturi și 2 policlinici pentru copii, inclusiv, specialiști de profil îngust, dispensare specializate și 2 centre de consultații pentru femei.

Odată cu adoptarea Concepției de dezvoltare a sistemului ocrotirii sănătății în Republica Moldova pe perioada anilor 1997-2005 (Hotărârea Guvernului Republicii Moldova nr.668 din 17.07.97), în corespundere cu prevederile Hotărârii Guvernului Republicii Moldova nr.1134 din 09.12.97, „Cu privire la dezvoltarea asistenței medicale primare”, în scopul accelerării procesului de reformă a sistemului sănătății și realizării măsurilor de trecere la o nouă formă de asistență medicală primară, de către organele administrației publice locale au fost luate unele decizii importante în acest context.

În luna februarie 1998, în municipiu, a fost instituită Asociația Medicală Teritorială, denumită inițial „Asociația Policlinicilor mun. Bălți”. Noua instituție medicală, s-a format prin comasarea policlinicilor pentru maturi/copii și centrelor de consultații pentru femei, având drept scop acordarea asistenței medicale primare populației municipiului.

Din 01.03.98, prin reorganizarea acestor structuri au fost create 5 policlinici mixte, ulterior, specialiștii fiind uniți într-o secție consultativ - diagnostică. Inițial, medicii au activat în echipe mari, compuse din 3 terapeuți, 2 pediatri și 1 obstetrician-ginecolog. Începând cu anul 2000, echipele s-au redus la 3 medici, unul dintre care, în mod obligatoriu, era fost - pediatru, manevră îndreptată spre asigurarea asistenței medicale calitative copiilor de vârstă fragedă în primul rând și sporirea gradului de responsabilitate a fiecărui medic.

Ca rezultat a reformei administrativ - teritoriale, prin ordinul Ministerului Sănătății Republicii Moldova nr.160 din 01.07.99 a fost aprobat noul sistem de sănătate a municipiului Bălți. În baza „Asociației policlinicilor” fiind format „Centrul Medicilor de Familie Municipal Bălți” cu retragerea specialiștilor de profil îngust în secția consultativă a Spitalului Județean.

Structura Sistemului Ocrotirii Sănătății din municipiul Bălți n-a suferit modificări esențiale nici după noua reformă administrativ - teritorială, în luna decembrie a anului 2003 fiind instituită Instituția Medico - Sanitară Publică „Centrul Medicilor de Familie Municipal Bălți”, ce are în subdiviziune:

**Centrul de Sănătate Nr. 1, str. Decebal, 101V:**

- 2 Secții medicină de familie, 24 de sectoare, 41301 populație;

**Centrul de Sănătate Nr. 2, str. Ștefan cel Mare și Sfânt, 52:**

- 2 Secții medicină de familie, 16 sectoare, 27887 populație;

**Centrul de Sănătate Nr. 3:**

- 9 sectoare, 14497 populație;

**Centrul de Sănătate Nr. 4:**

- 6 sectoare, 10050 populație;

**Centrul de Sănătate Nr. 5:**

- 2 Secții medicină de familie, 15 sectoare, 24772 populație;

**Centrul de Sănătate Nr. 6:**

- 8 sectoare, 12953 populație;

**Oficiul Medicului de Familie s. Elizaveta:**

- 2 sectoare, 3006 populație;

**Oficiul Medicului de Familie s. Sadovoe:**

- 1 sector, 1566 populație;

**Centrul de Sănătate Prietinos Tinerilor „ATIS”;**

**Centrul Comunitar de Sănătate Mintală.**

**Misiunea** instituției este să sporească accesibilitatea, eficacitatea și calitatea serviciilor medicale prestate, contribuind astfel la ameliorarea stării de sănătate a populației, prin angajare de personal calificat pus în slujba pacientului în deplin acord cu necesitățile acestuia, prioritizând măsurile de prevenire a maladiilor.

**Viziunea:** să devenim o instituție de predilecție în acordarea serviciilor de asistență medicală primară pentru pacienți, un mediu favorabil desfășurării activității pentru personalul medical, în scopul îmbunătățirii indicilor de sănătate a comunității.

IMSP „Centrul Medicilor de Familie Municipal Bălți” activează în conformitate cu prevederile Legii privind administrația publică locală nr.436/2006, Legii ocrotirii sănătății nr.411-XIII din 28.03.1995, Legii cu privire la asigurarea obligatorie de asistență medicală nr.1585-XIII din 28.02.1998, Legii cu privire la înregistrarea de stat a întreprinderilor și organizațiilor nr. 1265-XIV din 05.10.2000, Codului civil al Republicii Moldova nr.1107-XV din 06.06.2003, Legii nr. 1402 din 16.12.1997 privind sănătatea mentală, Codului muncii al Republicii Moldova, Legii nr. 133 din 08.07.2011 privind protecția datelor cu caracter personal și asigurării protecției drepturilor și libertăților fundamentale ale beneficiarilor, Legii nr.552 din 18.10.2001 privind evaluarea și acreditarea în sănătate, Regulamentului de organizare și funcționare al IMSP „Centrul Medicilor de Familie mun. Bălți”, aprobat prin ordinul Ministerului Sănătății, Muncii și Protecției Sociale al Republicii Moldova nr.701 din 14.06.2019 și coordonat prin Decizia Consiliului mun. Bălți nr. 2/27 din 26.04.2019 și altor acte legislative și normative în vigoare.

Asistența medicală acordată populației din teritoriu este reglementată de pachetul de servicii medicale primare stipulate în Normele metodologice de aplicare a Programului unic al asigurării obligatorii de asistență medicală pentru anul 2016 nr.596/404A din 21.07.2016- aprobate prin Ordinul comun al MS RM și CNAM.

## **II. Specificul activității Centrului**

Activitatea Centrului Medicilor de Familie este axată întru executarea prevederilor

actelor legislative și normative în domeniul medicinei primare, directivelor și ordinelor aprobate de Guvernul Republicii Moldova, Ministerul Sănătății, Serviciul Sănătății Primăriei mun. Bălți, ordinelor, regulamentelor elaborate de către IMSP “ CMF mun.Bălți”.

Asistența medicală acordată populației din teritoriu este reglementată de pachetul de servicii medicale primare stipulate în Normele metodologice de aplicare a Programului unic al asigurării obligatorii de asistență medicală pentru anul 2016 nr.596/404A din 21.07.2016- aprobate prin Ordinul comun al MS RM și CNAM .

O sarcină de bază în activitatea medicilor de familie și echipa sa sunt Indicatorii de performanță și realizarea lor în cadrul Asistenței Medicale Primare aprobați prin Regulamentul privind modul de validare a indicatorilor de performanță profesionale în muncă conform Regulamentului IMSP „Centrul Medicilor de Familie mun.Bălți” nr.57 din 30.06.2020 și Ordinul nr.104 din 12.09.2022.

Sarcinile de bază a medicilor de familie sunt:

1. Prevenirea, depistarea precoce și supravegherea maladiilor;
2. Supravegherea gravidei și copilului;
3. Supravegherea copilului primului an de viață;
4. Prescrierea medicamentelor compensate și parțial compensate;
5. Imunizarea copiilor și adulților;
6. Examinarea femeilor cu vârstă cuprinsă între 25-61 ani pentru efectuarea testului citologic, pentru a preveni cancerul de col uterin;
7. Examinarea radiologica a populației conform F.061.

**Obiectivele propuse pentru anul de raportare(conform planului de activitate aprobat pe anul 2022):**

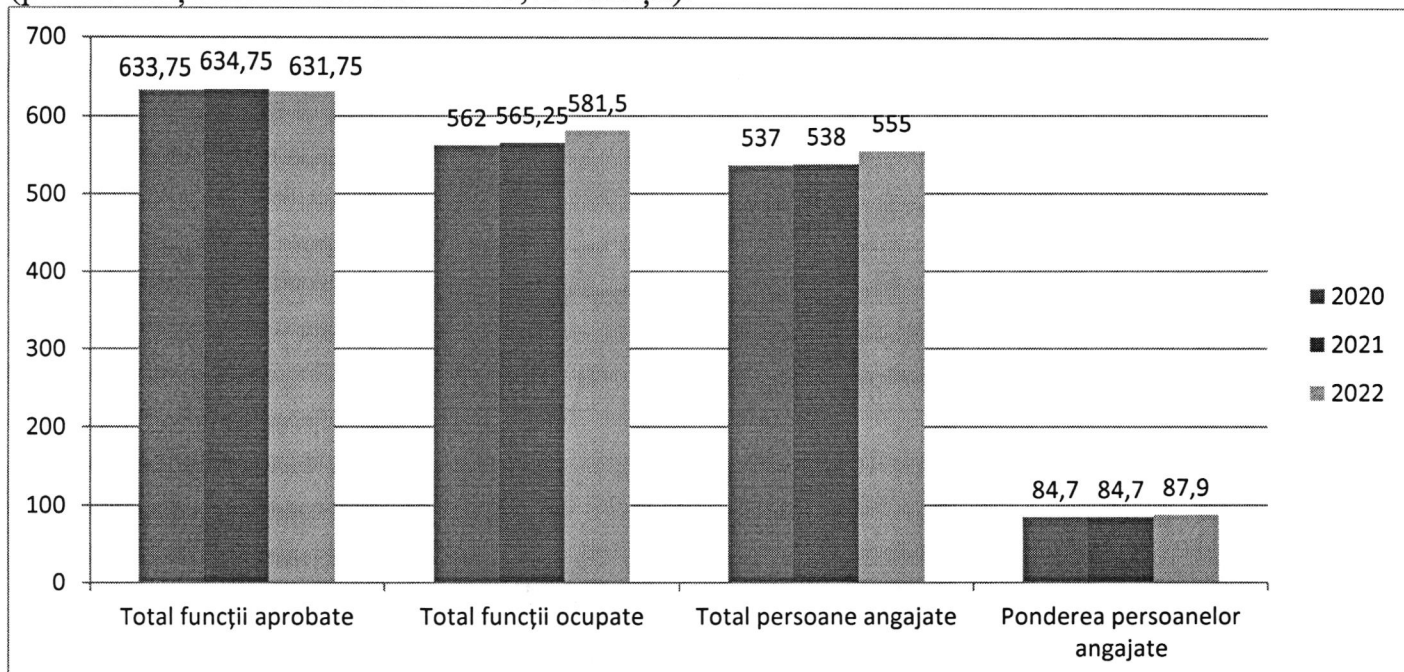
1. Asigurarea accesului tuturor cetățenilor la servicii medicale și farmaceutice de calitate;
2. Promovarea asistenței medicale primare pentru soluționarea problemelor de sănătate în contextul implementării politicilor și strategiilor de sănătate;
3. Asigurarea respectării prevederilor legislației în vigoare referitor la opțiunea de liberă alegere de către pacienți a medicului de familie;
4. Consolidarea și dezvoltarea Sistemului Informațional Automatizat;
5. Asigurarea securității epidemice;
6. Analiza, evaluarea și monitorizarea serviciilor de sănătate;
7. Îmbunătățirea calității serviciilor medicale și creșterea nivelului de satisfacție a pacientului;
8. Managementul resurselor umane, asigurarea informării și documentării continue a personalului medical în probleme de specialitate;
9. Fundamentarea necesarului de resurse financiare pentru activitatea instituției;
10. Fortificarea serviciilor de sănătate în domeniile cu impact asupra sănătății publice și realizării programelor naționale;
11. Îmbunătățirea sănătății mamei și copilului;
12. Creșterea accesului populației la medicamente eficiente și de calitate;
13. Promovarea serviciilor de educație pentru sănătate și modului sănătos de viață;
14. Fortificarea și raționalizarea bazei tehnico-materiale și a tehnologiilor medicale.



### III. INDICATORI GENERALI

#### 1. RESURSELE UMANE

Conform statelor de personal la începutul anului 2022 au fost aprobate 630,75 funcții (pentru începutul anului 2021 – 634,75 funcții) iar la sfârșitul anului au rămas 631,75 funcții (pentru sfârșitul anului 2021 – 630,75 funcții).



**Figura 1. Distribuția funcțiilor și angajaților în perioada anilor 2020-2022 (abs., %)**

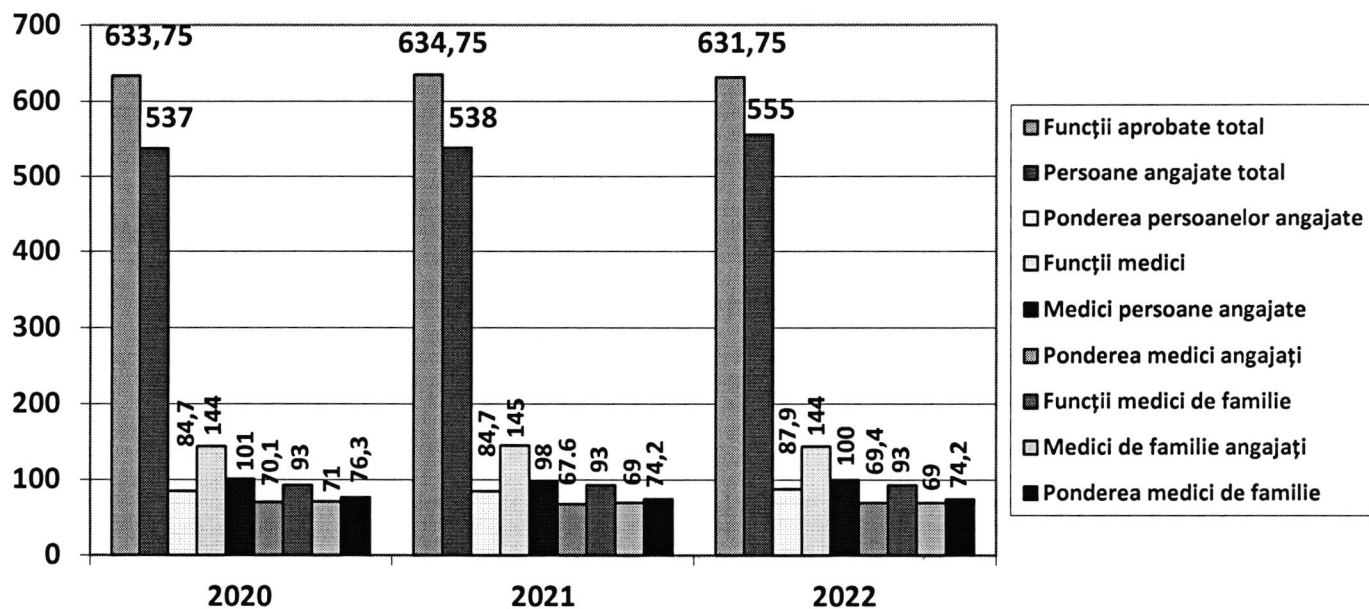
Conform figurii nr.1 observăm o descreștere a funcțiilor aprobate pe parcursul anilor 2020-2022 cu circa 3 funcții și o majorare cu circa 3,2% în perioada anului 2022 a ponderii persoanelor angajate în IMSP "CMF mun. Bălți". De asemenea, observăm diferență semnificativă între funcțiile aprobate în statele de personal și numărul angajaților, persoane fizice de circa 12%. Acest fapt este preponderent din contul medicilor – circa 30%.

**Tabelul 1. Structura categoriilor de funcții și distribuția personalului pe parcursul anilor 2020-2022**

Categorii	Anul 2020		Anul 2021		Anul 2022	
	Abs.	%	Abs.	%	Abs.	%
1 <b>Funcții aprobate total:</b>	<b>633,75</b>		<b>634,75</b>		<b>631,75</b>	
2 Persoane angajate total:	537	84,7	538	84,7	555	87,9
3 <b>Funcții aprobate medici</b>	<b>162,5</b>	<b>25,6</b>	<b>165</b>	<b>26</b>	<b>159,5</b>	<b>25,2</b>
4 Medici angajați	119	73,2	115	69,7	115	72,1
Funcții aprobate medici (cu excepția rez.)	144		145		144	
Medici angajați	101	70,1	98	67,6	100	69,4
5 <b>Funcții personal medical cu studii medii</b>	<b>315,25</b>	<b>49,7</b>	<b>314,75</b>	<b>49,6</b>	<b>314,25</b>	<b>49,7</b>
6 Personal medical cu studii medii	271	86	279	88,6	289	92
7 <b>Funcții personal medical inferior</b>	<b>62,5</b>	<b>9,9</b>	<b>61,5</b>	<b>9,7</b>	<b>64</b>	<b>10,1</b>
8 Personal medical inferior	58	92,8	58	94,3	60	93,7
9 <b>Funcții alt personal</b>	<b>85</b>	<b>13,4</b>	<b>85</b>	<b>13,4</b>	<b>85</b>	<b>13,4</b>
10 Alt personal	65	76,5	62	72,9	66	77,6

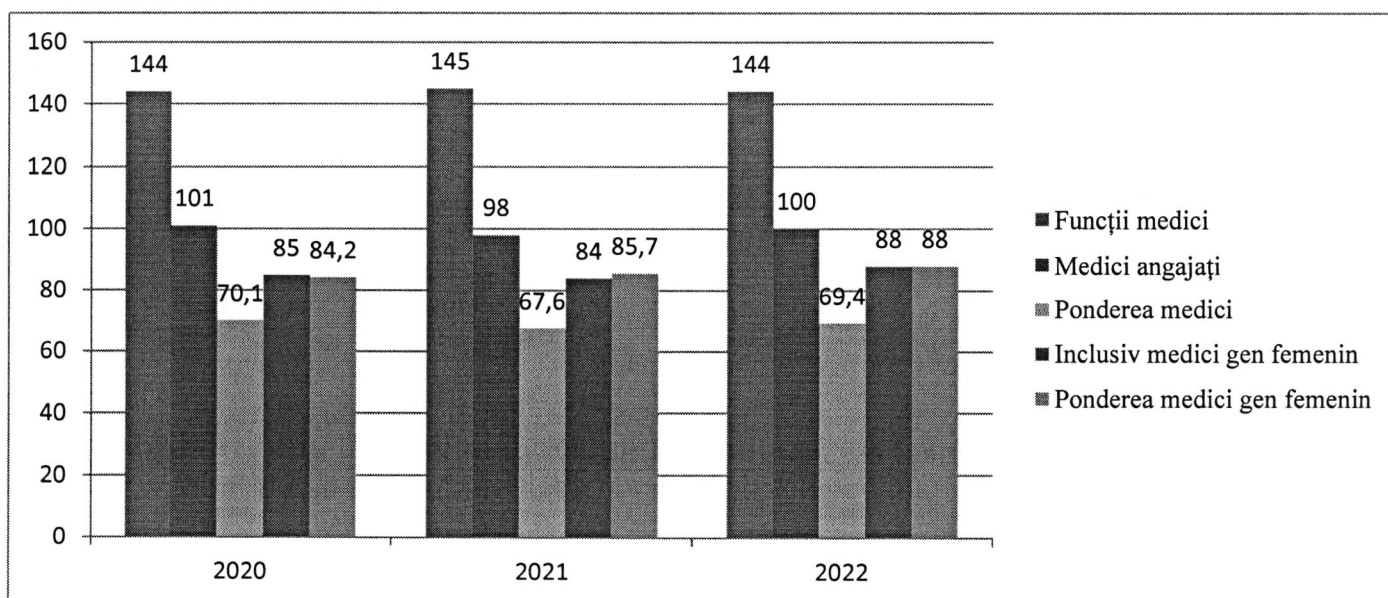
Conform datelor din tabel constatăm că ponderea cea mai mare de funcții este atribuită categoriei funcțiilor personal medical cu studii medii – circa 49,7% din numărul total de

funcții aprobate (631,75). Următoarea categorie o constituie funcții aprobate medici, cu circa 25,2%. Ponderea medici angajați total CMF mun. Bălți a variat de la 73,2% în anul 2020 la 69,7% în anul 2021 și la 72,1% în anul 2022. Dacă să ne referim doar la medici cu excepția rezidenților și altor categorii observăm o pondere și mai joasă de medici, de la 70,1% în anul 2020 la 67,6% în anul 2021 și la 69,4% în anul 2022. Deci observăm o insuficiență majoră de medici de circa 30,6%. În acest context rata cea mai mare de funcții vacante revine pe seama medicilor de familie care constituie circa 54,5% din funcțiile vacante. Conform figurii nr.2 observăm micșorarea ratei medicilor de familie pe parcursul ultimilor 3 ani cu circa 2%:



**Figura 2. Distribuția funcțiilor și angajaților în perioada anilor 2020-2022 (abs., %)**

Structura personalului medical superior în dependență de sex este reprezentată în figura nr.3:

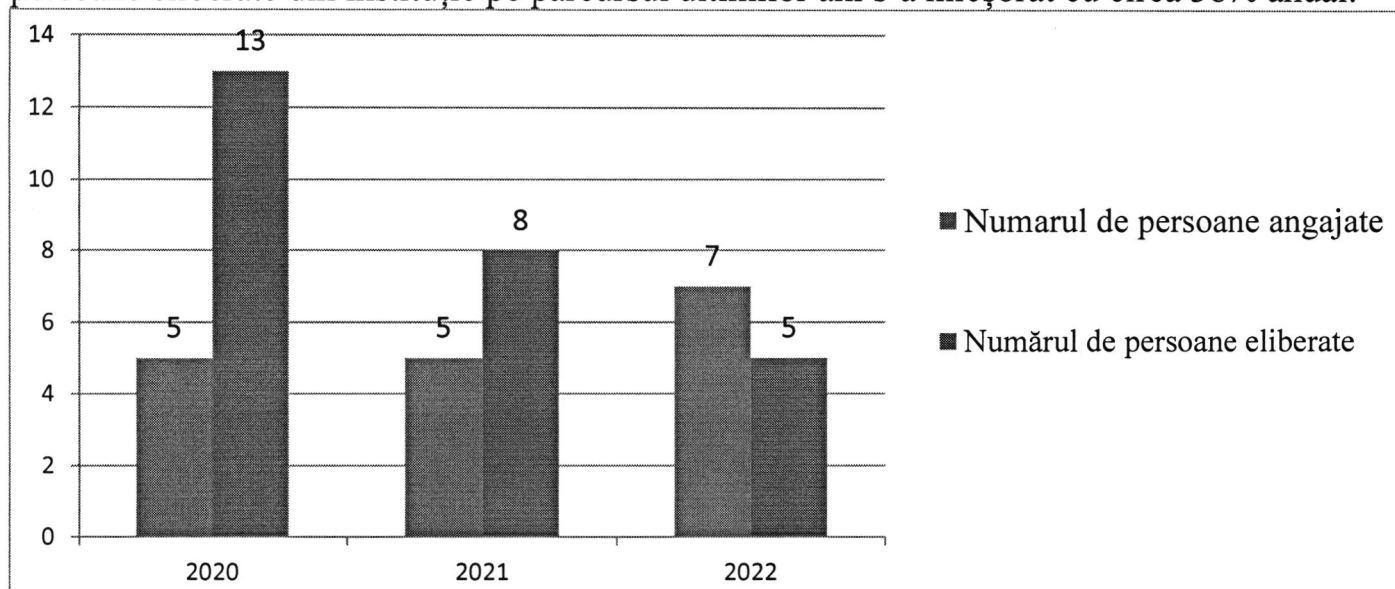


**Figura 3. Distribuția funcțiilor și angajaților în dependență de gen în perioada anilor 2020-2022 (abs., %)**

Conform figurii 3 observăm că majoritatea medicilor (circa 88%) sunt de gen feminin

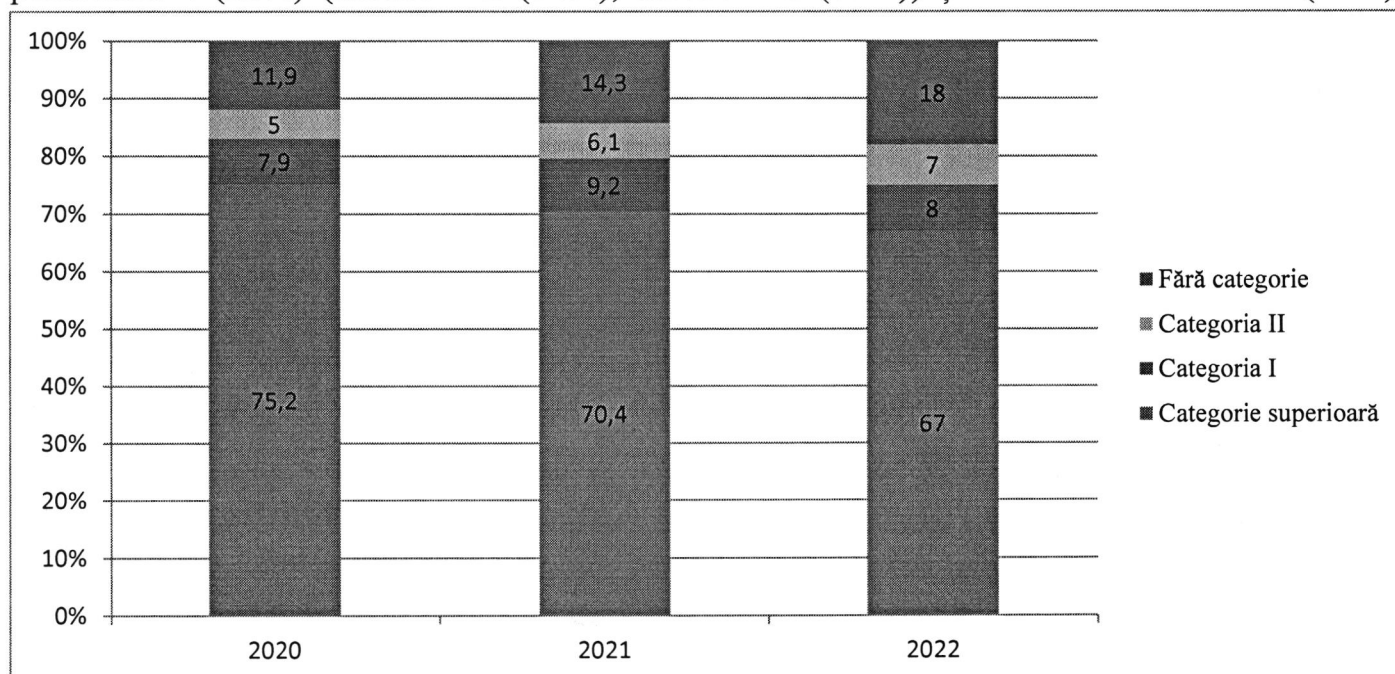
și ponderea medicilor pe parcursul ultimilor 3 ani s-a micșorat de la 70,1% la 69,4 %.

Pe parcursul anului 2022 s-a schimbat raportul între numărul de persoane (medici) angajate (7) în instituție și numărul de persoane eliberate (5) din instituție. Numărul de persoane eliberate din instituție pe parcursul ultimilor ani s-a micșorat cu circa 38% anual.



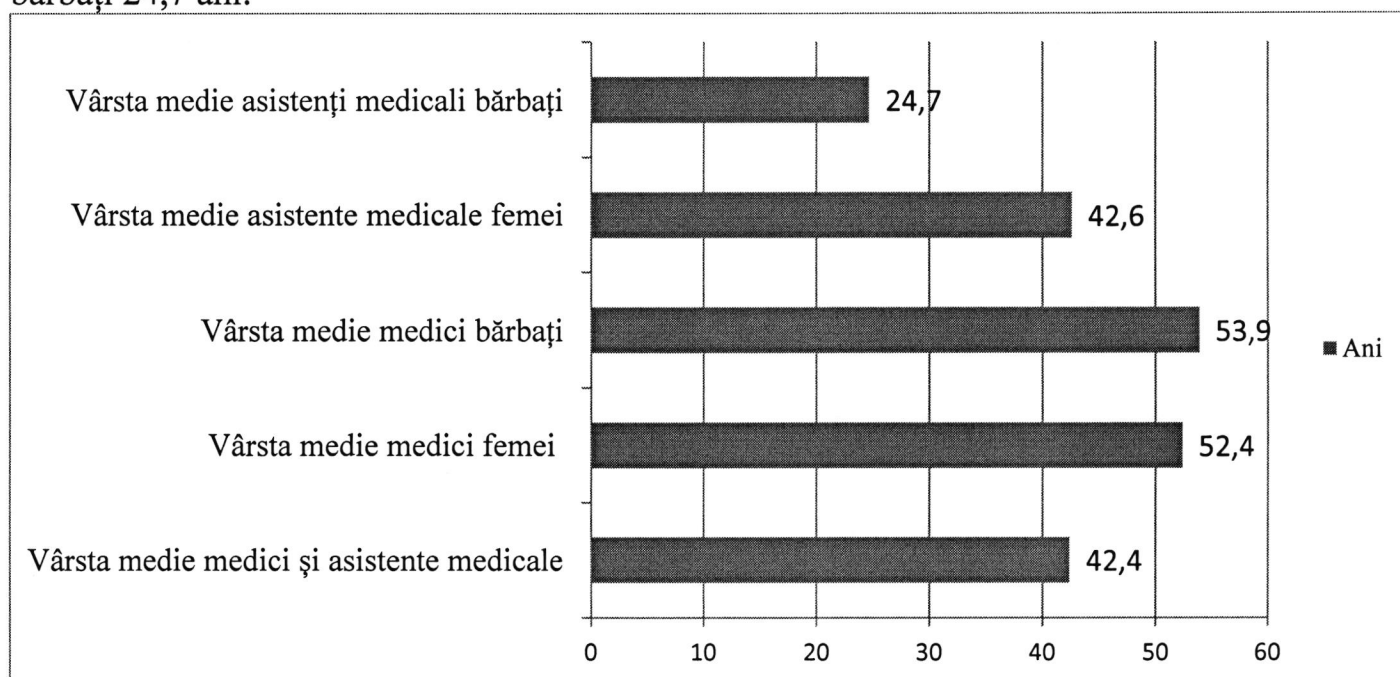
**Figura 4. Distribuția persoanelor angajate și eliberate în perioada anilor 2020-2022 (abs.)**

Posedă categorie de calificare 82 (82%) medici (a.2021 – 84(86%), a.2020 – 89(88%)). Cu categorie superioară 67 (67%) (a.2021 – 69 (70,4%), a.2020 – 76 (75,2%)), prima 8 (8%) (a.2021 – 9 (9,2%), a.2020 – 8 (7,9%)), a doua 7 (7%) (a.2021 – 6 (6,1%), a.2020 – 5 (5%)). Fără categorie sunt 18 medici (18%) (a.2021 – 14 (14,3%), a.2020 – 12 (11,9%)), inclusiv 7 (39%) tineri specialiști (a.2021 – 5 (36%), a.2020 – 4 (33%)), reangajate după concediu de maternitate/în concediu de maternitate 3(17%) (a.2021 – 7 (50%), 2020 – 6 (50%)), pensionari 4 (22%) (a.2021 – 2 (14%), a.2020 – 2 (17%)) și fără motiv 4 medici (22%).



**Figura 5. Distribuția angajaților în dependență de categoria de calificare în perioada anilor 2020-2022 (%)**

Vârsta angajaților variază de la 20 de ani la 74 ani. Vârsta medie totală a medicilor și asistentelor medicale este de 42,4 ani. Vârsta medie a medicilor este de 52,4 ani la femei și 53,9 ani la bărbați. La asistentele medicale vârsta medie la femei este de 42,6 ani iar la bărbați 24,7 ani.



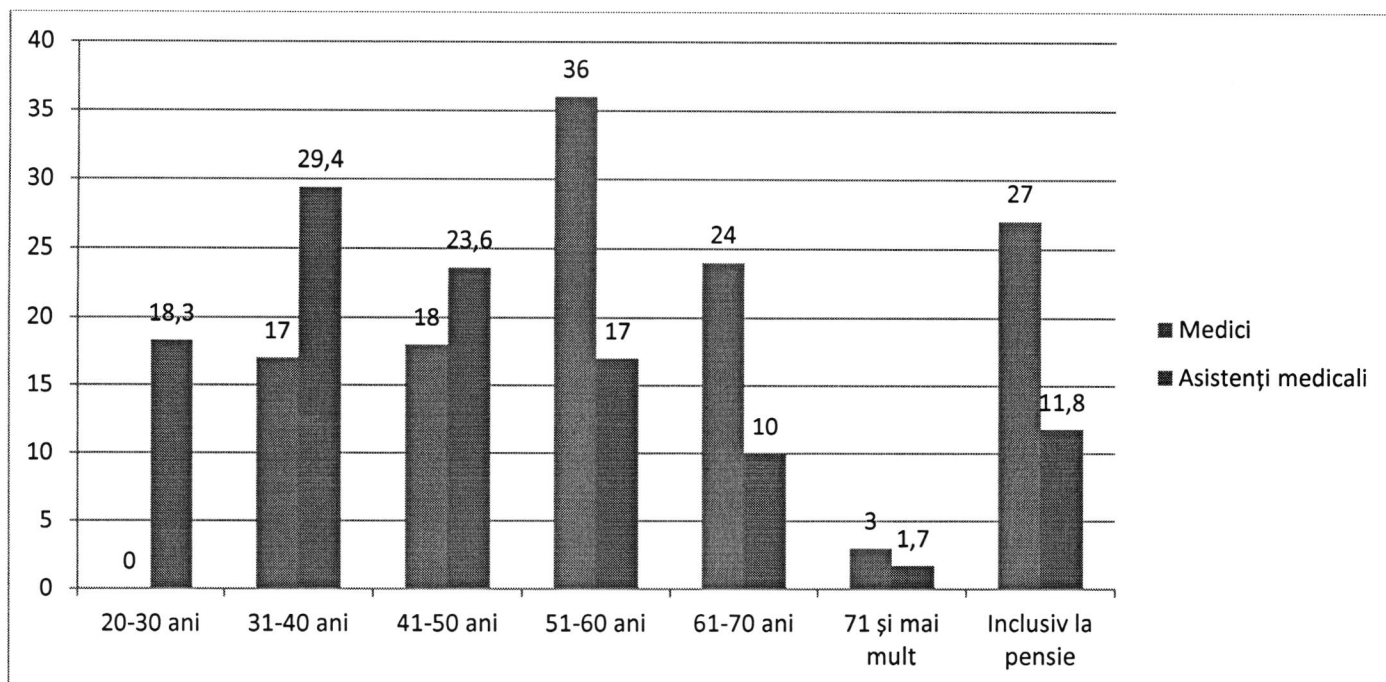
**Figura 6. Distribuția personalului medical conform vârstei medii**

Repartizarea medicilor și asistentelor medicale conform vârstei este expusă în tabelul nr.2.

**Tabelul 2. Distribuția personalului medical în dependență de vârstă și sex pe parcursul anilor 2020-2022**

Personal medical	Total				Bărbați				Femei			
	Medici		Asistenți medicali		Medici		Asistenți medicali		Medici		Asistente medicale	
	abs.	%	abs.	%	abs.	%	abs.	%	abs.	%	abs.	%
<b>total</b>	<b>100</b>	<b>-</b>	<b>289</b>	<b>-</b>	<b>12</b>	<b>12</b>	<b>3</b>	<b>1,04</b>	<b>88</b>	<b>88</b>	<b>286</b>	<b>98,96</b>
20-30	0	0	53	18,3	0	0	3	100	0	0	50	17,5
31-40	17	17	85	29,4	1	8,3	0	0	16	18,2	85	29,7
41-50	18	18	68	23,6	2	16,7	0	0	16	18,2	68	23,8
51-60	36	36	49	17	4	33,3	0	0	33	37,5	49	17,1
61-70	24	24	29	10	5	41,7	0	0	20	22,7	29	10,1
71 ≥	3	3	5	1,7	0	0	0	0	3	3,4	5	1,7
Inclusiv la pensie	27	27	34	11,8	6	50	0	0	22	25	34	11,9

În rezultat se observă o predominare a angajaților de sex feminin atât în rândul medicilor (88%) cât și în rândul personalului medical mediu (98,9%). În rândul medicilor activează circa 27% de specialiști pensionari iar în rândul asistenților medicali circa 12%. De asemenea, sunt angajați 3 asistenți medicali (bărbați) cu vârsta de la 20 la 30 ani.



**Figura 7. Distribuția personalului medical conform vârstei (%)**

Majoritatea medicilor care activează în instituție au o vârstă de peste 51 ani (51-60 ani – 36%) și o vârstă peste 61 ani (61-70 ani – 24%). Asistenții medicali sunt din categoriile de vârstă mai tinere de la 20 de ani până la 50 ani. De asemenea observăm o pondere mare a medicilor care sunt deja după vârsta de pensionare (27%) și o rată mai mică (11,8%- 34 asistente) de asistente medicale la vârsta de pensionare.

Peste 50% din funcțiile vacante de personal medical superior sunt pe seama medicilor de familie:

**Tabelul 3. Distribuția medicilor de familie în dependență de apartenența instituțională**

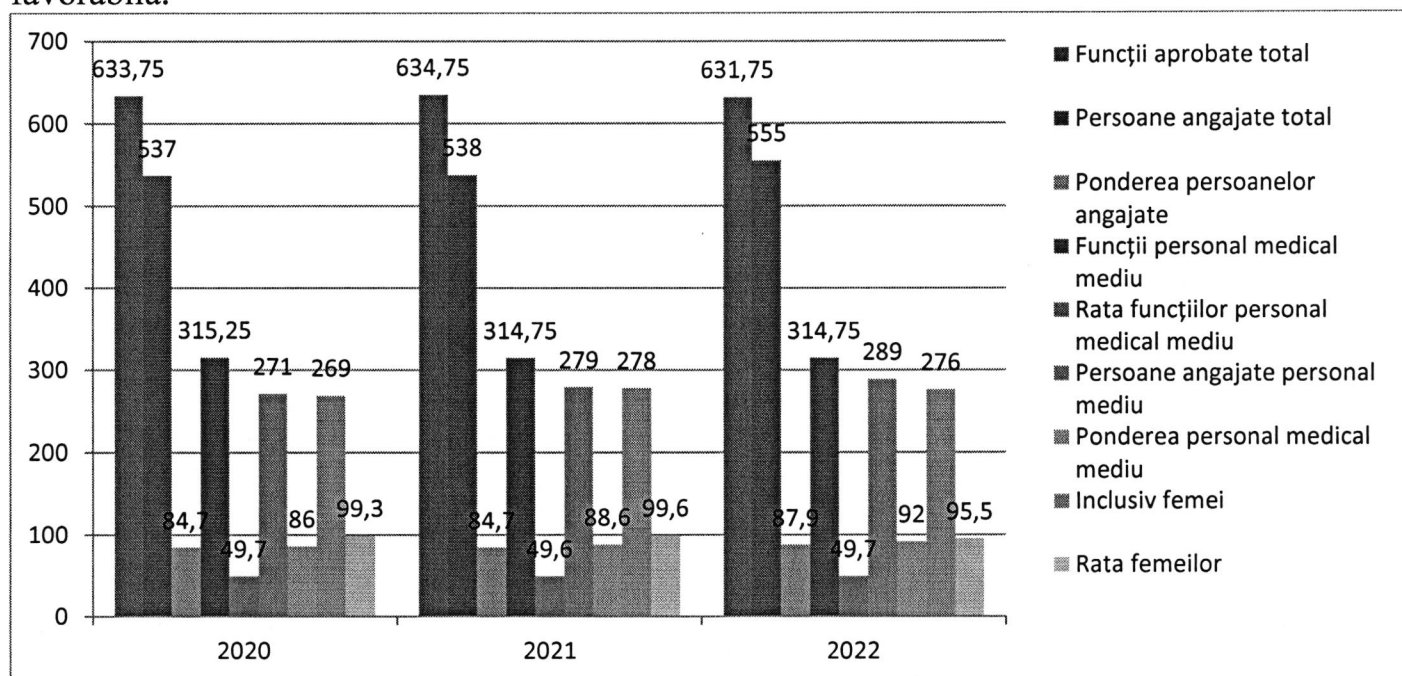
	Denumirea instituției	Numărul populației deservite	Funcții scriptice medici de familie	Funcții ocupate medici de familie	Persoane fizice Abs./ populație	Persoane fizice %
1	Centrul de sănătate nr.1	41364	27	23,25	18/2298	66,6
2	Centrul de sănătate nr.2	27778	19	16,75	12/2587	63.2
3	OMF Elizaveta	3262	2	1.5	0	0
4	Centrul de sănătate nr.3	14537	10	9,5	8/1818	80
5	Centrul de sănătate nr.4	10050	7	7	7/1436	100
6	Centrul de sănătate nr.5	25186	18	17	15/1757	83.3
7	OMF Sadovoe	1160	1	0,75	0	0
8	Centrul de sănătate nr.6	12953	9	7,25	5/2591	55.6
	<b>TOTAL</b>	<b>136290</b>	<b>93</b>	<b>83.75</b>	<b>65/2130</b>	<b>68,8</b>

În baza datelor expuse în CMF municipal Bălți sunt aprobate 93 funcții de medici de familie fiind ocupate doar 68,8% din funcții. Centrele cu cea mai joasă acoperire sunt: OMF Elizaveta (0%), OMF Sadovoe (0%), Centrul de sănătate nr.6 (55,6%), Centrul de sănătate nr.2 (63,2%), Centrul de sănătate nr.1 (66,6%), Centrul de sănătate nr.5 (83,3%), Centrul de sănătate nr.3 (80%).

Acești medici de familie (64 în total) deserveșc 136290 populație – 2130 cetățeni la un medic. Cea mai gravă situație referitor la numărul de populație deservită de un medic de

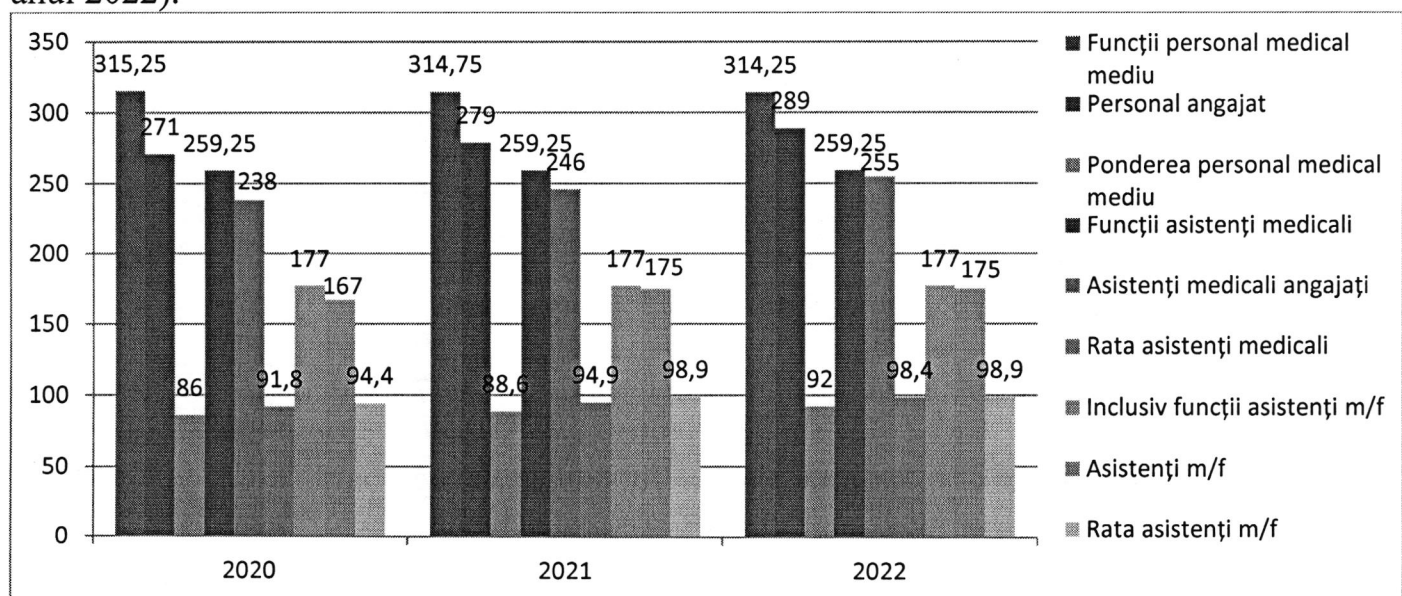
familie este în centrul de sănătate nr.6 (2591 cetățeni). Următoarele, în lista centrelor sunt nr.2 (2587 inclusiv OMF Elizaveta), nr.1 (2298), nr.3(1818) și nr.5 (1757 inclusiv OMF Sadovoe).

În comparație cu medicii, situația privind personalul medical mediu este mai favorabilă.



**Figura 8. Distribuția funcțiilor și personalului medical mediu în perioada anilor 2020-2022 (abs., %)**

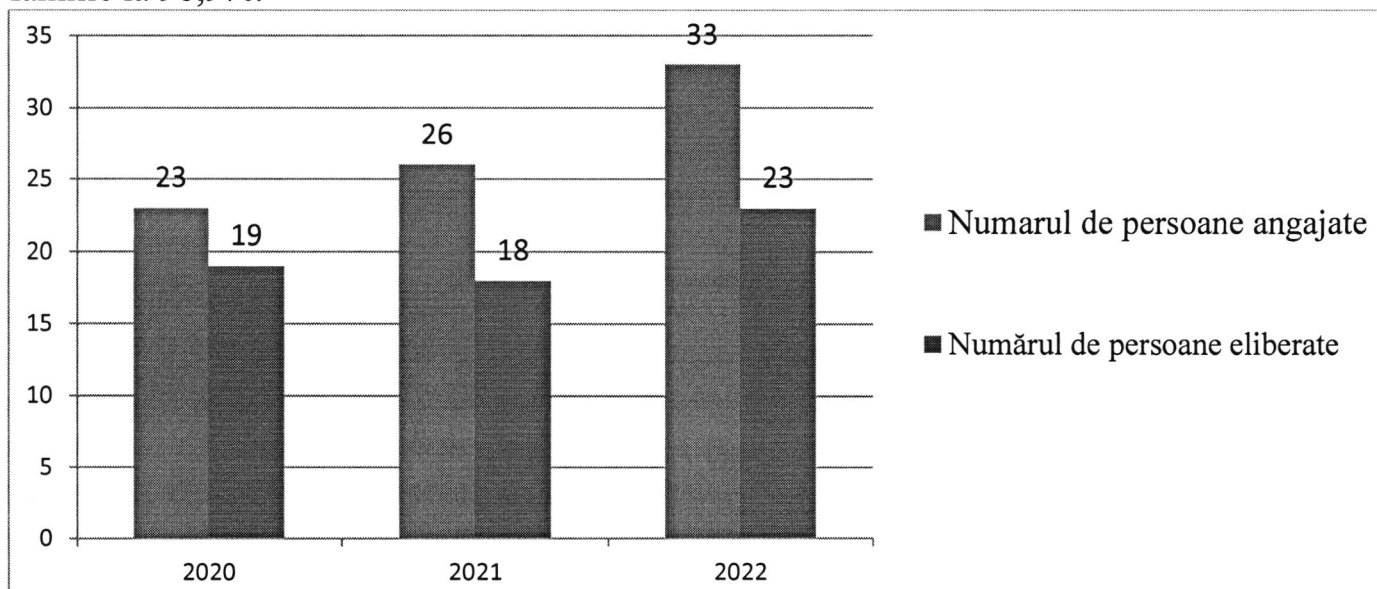
Ponderea funcțiilor personalului medical mediu constituie circa 50% (49,7%) din numărul total de funcții aprobate în instituție. Acoperirea cu personal a funcțiilor destinate personalului medical mediu a ajuns în anul 2022 la un nivel de 92% de la 86% în anul 2020. De asemenea observăm că majoritatea persoanelor angajate sunt de sex feminin (95,5% - anul 2022).



**Figura 9. Distribuția funcțiilor și personalului medical mediu în perioada anilor 2020-2022 (abs., %)**

Acoperirea funcțiilor cu asistenți medicali s-a majorat pe parcursul ultimilor 3 ani și a ajuns la 98,4% în anul 2022, inclusiv și rata asistenților medicali ce activează cu medicii de

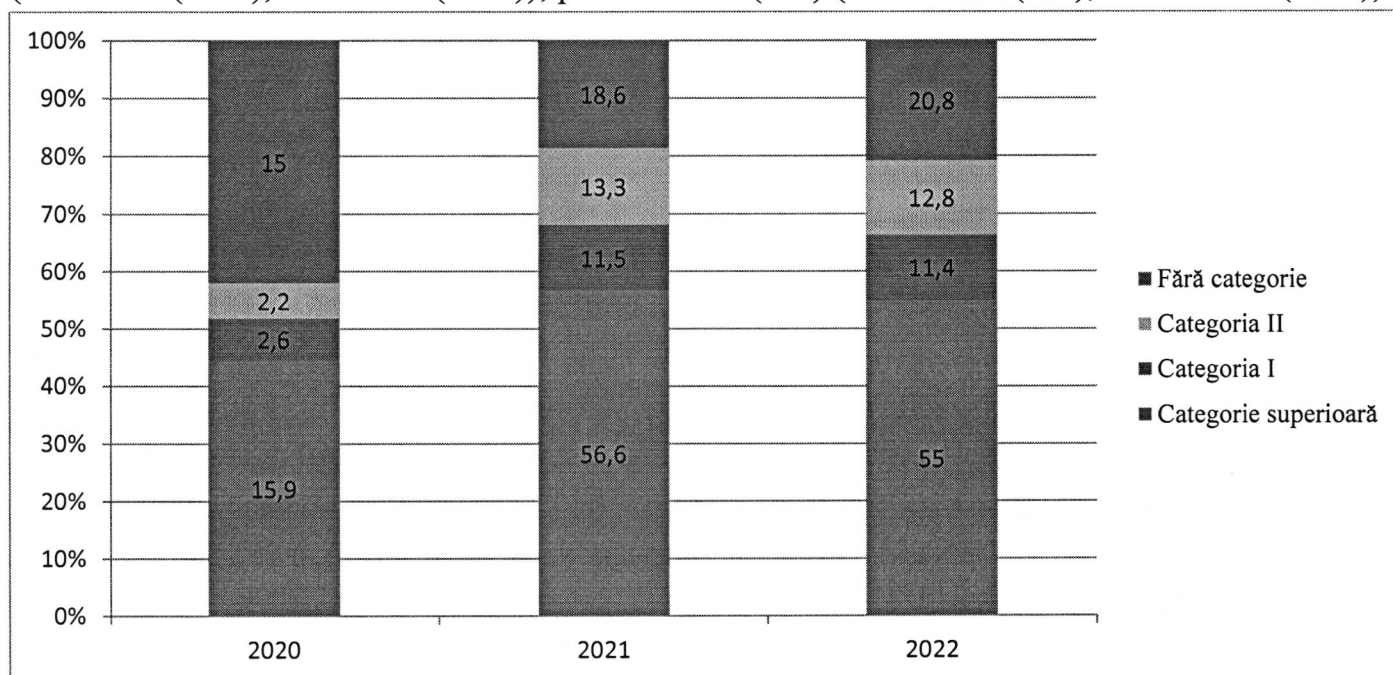
familie la 98,9%.



**Figura 10. Distribuția personalului medical mediu angajat și eliberat în perioada anilor 2020-2022 (abs.)**

Pe parcursul ultimilor ani se determină o creștere a numărului de persoane angajate cu circa 30% și o majorare a numărului de persoane eliberate cu circa 18%.

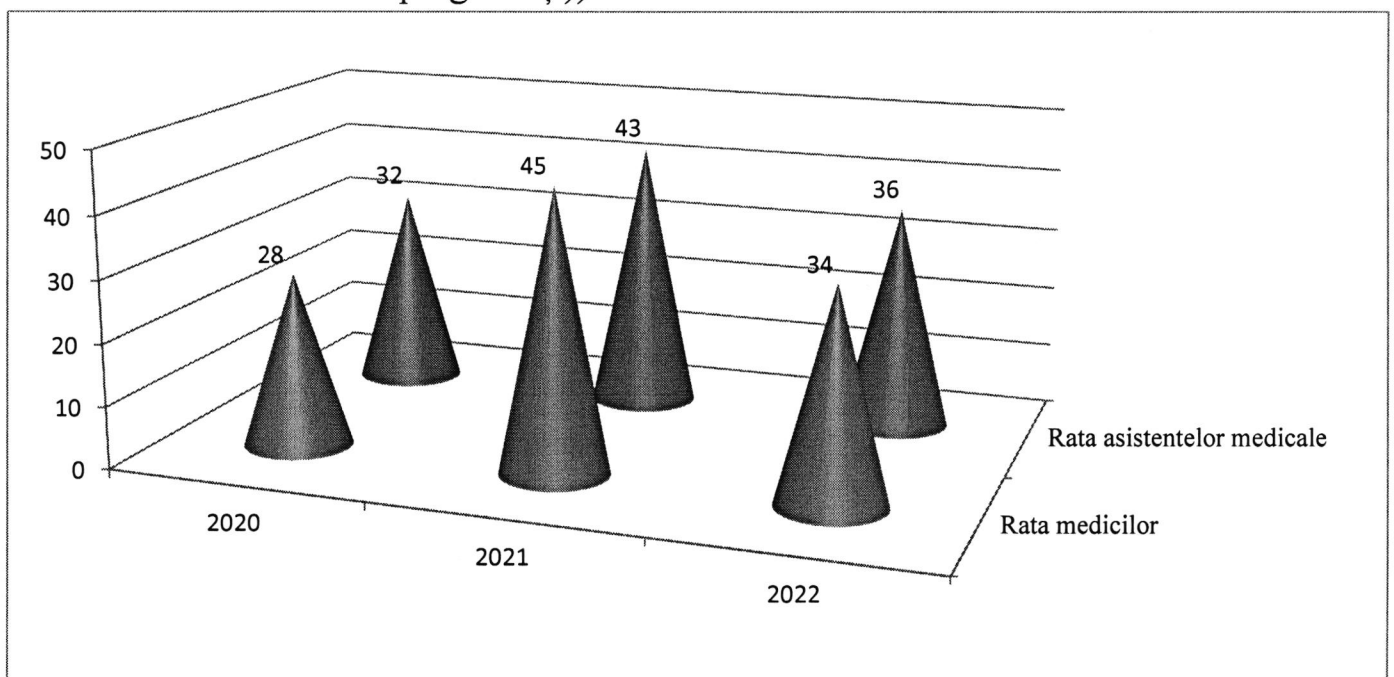
Posedă categorie de calificare 229 (79%) angajați personal medical mediu (a.2021 – 227 (81,4%), a.2020 – 56(20,7%). Cu categorie superioară 159 (55%) (a.2021 – 158 (56,6%), a.2020 – 43(15,9%)), prima 33 (11,4%) (a.2021 – 32 (11,5%), a.2020 – 7 (2,6%)), a doua 37 (12,8%) (a.2021 – 37 (13,3%), a.2020 – 6 (2,2%)). Fără categorie sunt 60 persoane (20,8%) (a.2021 – 42 (15%), a.2020 – 41 (15%)), inclusiv 12 (20%) tineri specialiști (a.2021 – 10 (24%), a.2020 – 9 (22%)), reangajate după concediu de maternitate/în concediu de maternitate 8 (13%) (a.2021 – 6 (14%), 2020 – 5 (12%)), sub 5 ani de activitate – 39 (65%) (a.2021-17(40%), a.2020-15(36%)), pensionari 1 (2%) (a.2021 – 1 (2%), a.2020 – 12(29%)).



**Figura 11. Distribuția personalului medical mediu în dependență de categoria de calificare în perioada anilor 2020-2022 (%)**

În perioada anului 2020, din cauza pandemiei de COVID-19, s-a stopat procesul de calificare a personalului medical mediu însă pe parcursul ultimilor ani situația s-a redresat. A crescut rata personalului cu categorie superioară (55-56%), categoriile I și II (circa 11-13%). În grupa personalului fără categorie sunt incluse și persoanele tinere angajate și persoanele reîntoarse la activitate după o perioadă îndelungată de inactivitate în domeniu.

Conform programului de formare profesională continuă a medicilor și asistentelor medicale, pentru extinderea cunoștințelor teoretice și practice la diverse cicluri au fost programați în anul 2022–190 persoane (47%) (81 medici (70,4%) și 109 asistente medicale (38%)) (în anul 2021 – 221 angajați (56%) (71 medici (62%) și 150 asistente medicale (54%)), în anul 2020 – 178 angajați (46%) (66 medici (55,5%) și 112 asistente medicale (41%)). Au participat, în anul 2022, la cursuri 142(35% din 404 medici și asistenți medicali)-75% (din 190 programați) colaboratori (anul 2021-172 (44% din 394 medici și asistenți medicali) (78% din 221 programați), anul 2020-119 (30,5% din 390 medici și asistenți medicali) (67% din 178 programați)), inclusiv în anul 2022– 39 (34% din 115 medici sau 48% din 81 medici programați) (anul 2021-52 (45% din 115 medici sau 73% din 71 medici programați), anul 2020-33 (28% din 119 medici sau 50% din 66 medici programați) medici și 103 (36% din 289 asistente medicale sau 94,5% din cei programați) (anul 2021-120 (43% din 279 asistente medicale sau 80% din cei programați), anul 2020-86 (32% din 271 asistente medicale sau 77% din cei programați)) asistente medicale.



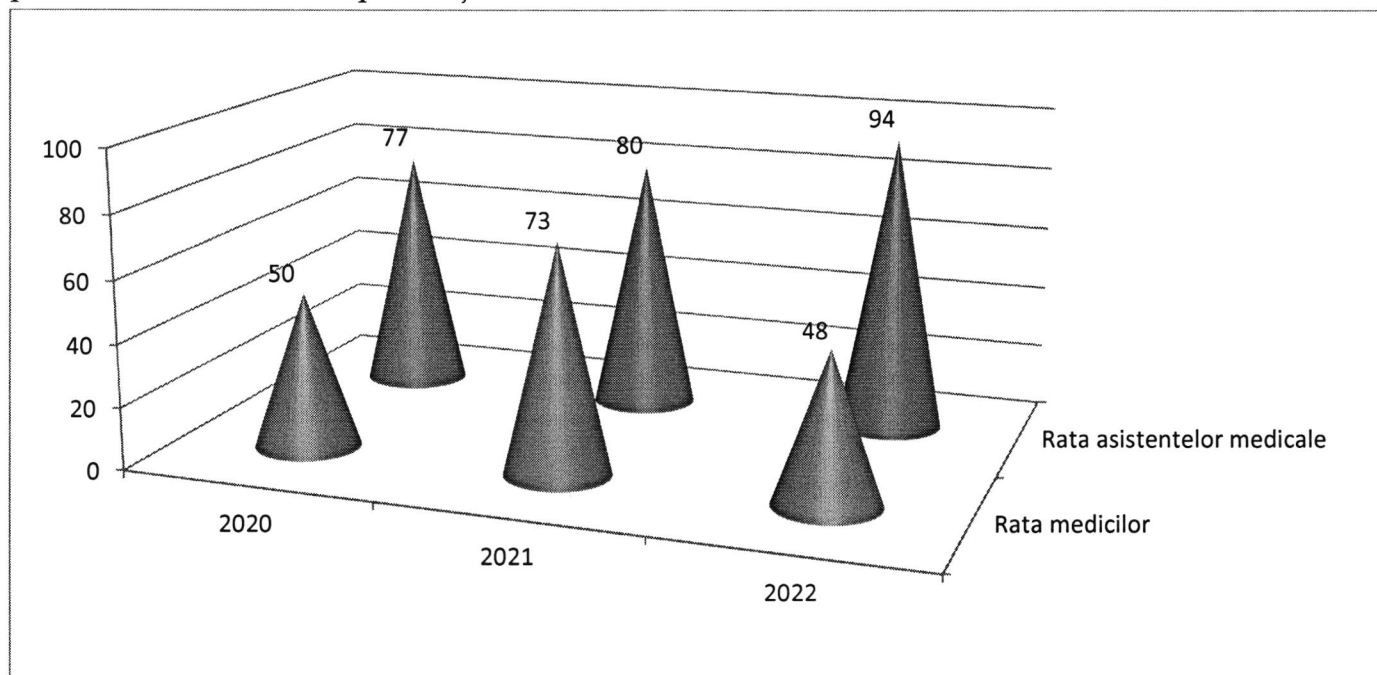
**Figura 12. Distribuția personalului medical (medici, asistenți medicali) din numărul total de medici și asistenți medicali în dependență de participare la cursuri de perfecționare în perioada anilor 2020-2022**

Circa 1/3 din personalul medical superior și mediu anual participă la cursuri de perfecționare. Pentru anul 2021 rata participării la cursuri de perfecționare a fost mai mare din cauza organizării cursurilor online sau combinat (online sau online și off-line).

În anul 2022 rata asistentelor care au participat la cursurile de perfecționare din numărul celor programați a ajuns la 94%, iar rata medicilor s-a micșorat, probabil din cauza



petrecerii cursurilor cu prezență fizică.



**Figura 12. Distribuția personalului medical (medici, asistenți medicali) din numărul celor programați în dependență de participare la cursuri de perfecționare în perioada anilor 2019-2022**

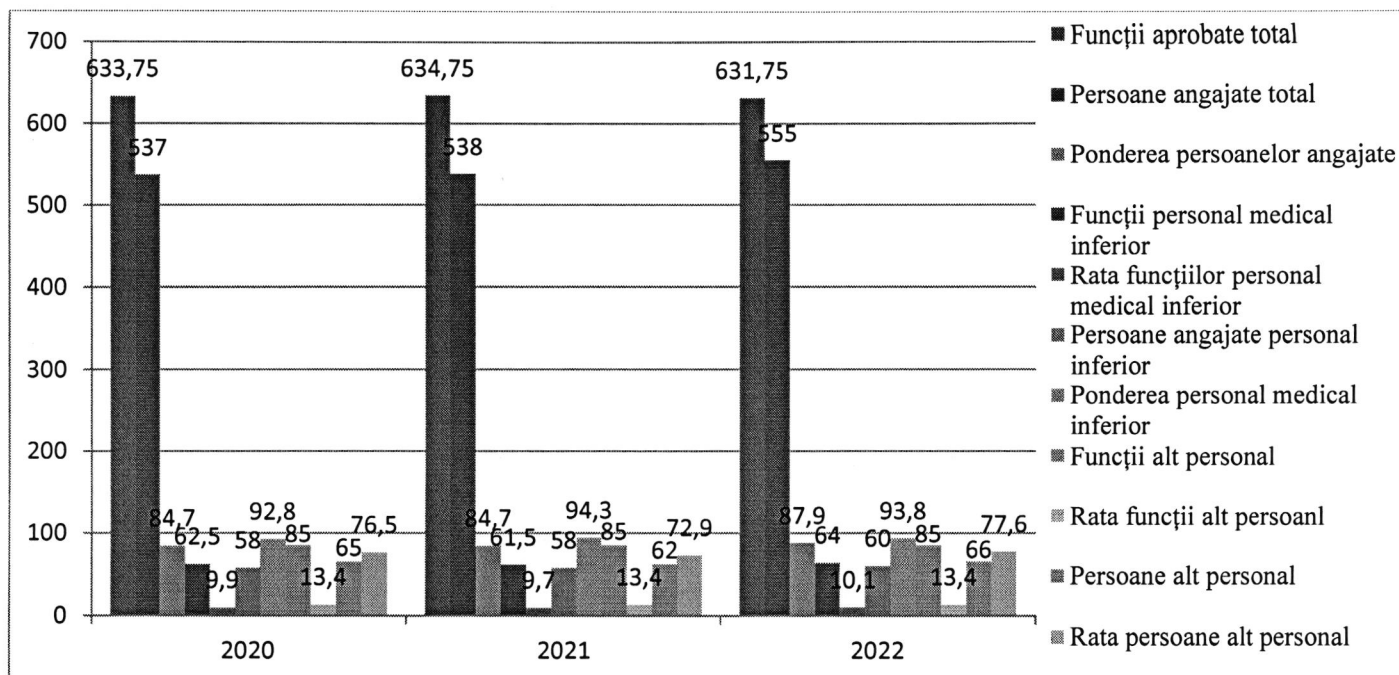
În perioada de gestiune un rol important în asigurarea cu servicii medicale îl au asistentele medicale a medicilor de familie pe seama cărora revine un volum mare de activități. În dependență de numărul de populație asistentele medicale au fost repartizate pe centrele de sănătate.

**Tabelul 4. Distribuția asistenților medicali a medicilor de familie în dependență de apartenența instituțională la 31.12.2022**

	Denumirea instituției	Numărul populației deservite	Funcții scriptice asistente medicale	Funcții ocupate asistente medicale	Persoane fizice Abs./ populație	Persoane fizice %
1	Centrul de sănătate nr.1	41364	51	51	51	100
2	Centrul de sănătate nr.2	27778	35	34.5	32	91.4
3	OMF Elizaveta	3262	6	6	6	100
4	Centrul de sănătate nr.3	14537	19	19	18	94.7
5	Centrul de sănătate nr.4	10050	13	12.5	11	84.6
6	Centrul de sănătate nr.5	25186	33	32	32	97
7	OMF Sadovoe	1160	3	2,25	2	66.6
8	Centrul de sănătate nr.6	12953	17	14,25	14	82.4
	TOTAL	136290	177	171,5	166	93.8

Acoperirea funcțiilor cu asistenți medicali a medicilor de familie este circa 93,8%. Cea mai rea situație este OMF Sadovoe (66,6%), Centrul de sănătate nr.6 (82,4%), Centrul de sănătate nr.4 (84,6%), Centrul de sănătate nr.2 (91,4%), Centrul de sănătate nr.3 (94,7%), Centrul de sănătate nr.5 (97%).

Pentru a face față la toate provocările de zi cu zi este necesar de personal medical inferior și alt personal.



**Figura 13. Distribuția funcțiilor și personalului medical inferior și alt personal în perioada anilor 2020-2022 (abs., %)**

Ponderea personalului medical inferior constituie circa 10% iar a alt personal este de circa 13%. Rata ocupării funcțiilor a variat pe parcursul anilor 2020-2022 de la 92,8% la circa 94% pentru personalul medical inferior și de la circa 73% la circa 78% pentru alt personal.

## 2. DISTRIBUȚIA POPULAȚIEI

Un indicator de bază în planificarea diferitor măsuri profilactice în rândurile populației cât și realizarea indicatorilor de calitate este petrecerea recensământului populației în teritoriul deservit, cu înregistrarea datelor în registrul de evidență a stării sănătății populației F-166/E.

Personalul specificat anterior, care activează în Centrul Medicilor de Familie municipal Bălți deservește o populație în mărime de 136290 cetățeni. Distribuția populației conform apartenenței teritoriale și grupelor de vârstă este în tabelul 5.

**Tabelul 5. Distribuția populației în dependență de apartenența instituțională și grupa de vârstă în perioada anilor 2020-2022**

	2020		2021		2022	
	Total		Total		Total	
<b>Centrul de sănătate nr.1</b>						
Numărul populației	39846		40383		41364 – 30.3%	
Copii 0-18 ani	8369	21%	8434	20.9%	8841	21.4%
Maturi	31477	79%	31949	79.1%	32523	78.6%
<b>Centrul de sănătate nr.2</b>						
Numărul populației	27671		27683		27778 – 20.4%	
Copii 0-18 ani	5753	20.8%	5704	20.6%	5550	20%
Maturi	21918	79.2	21979	79.4%	22228	80%
<b>Centrul de sănătate nr.3</b>						
Numărul populației	14486		14497		14537 – 10.7%	
Copii 0-18 ani	2914	20,1%	2937	20.3%	2908	20%
Maturi	11572	79,9%	11560	79.7%	11629	80%
<b>Centrul de sănătate nr.4</b>						

<b>Numărul populației</b>	<b>9835</b>		<b>9939</b>		<b>10050 – 7.4%</b>	
<b>Copii 0-18 ani</b>	<b>2175</b>	<b>22.1%</b>	<b>2212</b>	<b>22.3%</b>	<b>2203</b>	<b>21.9%</b>
<b>Maturi</b>	<b>7660</b>	<b>77.9%</b>	<b>7727</b>	<b>77.7%</b>	<b>7847</b>	<b>78.1%</b>
<b>Centrul de sănătate nr.5</b>						
<b>Numărul populației</b>	<b>25219</b>		<b>25040</b>		<b>25186 – 18.5%</b>	
<b>Copii 0-18 ani</b>	<b>5277</b>	<b>20.9%</b>	<b>5044</b>	<b>20.1%</b>	<b>5070</b>	<b>20.1%</b>
<b>Maturi</b>	<b>19942</b>	<b>79.1%</b>	<b>19996</b>	<b>79.9%</b>	<b>20116</b>	<b>79.9%</b>
<b>Centrul de sănătate nr.6</b>						
<b>Numărul populației</b>	<b>13055</b>		<b>12950</b>		<b>12953 – 9.5%</b>	
<b>Copii 0-18 ani</b>	<b>2704</b>	<b>20.7%</b>	<b>2636</b>	<b>20.4%</b>	<b>2611</b>	<b>20.2%</b>
<b>Maturi</b>	<b>10301</b>	<b>79.3%</b>	<b>10314</b>	<b>79.6%</b>	<b>10342</b>	<b>79.8%</b>
<b>OMF Elizaveta</b>						
<b>Numărul populației</b>	<b>3433</b>		<b>3212</b>		<b>3262 – 2.4%</b>	
<b>Copii 0-18 ani</b>	<b>724</b>	<b>21.1%</b>	<b>679</b>	<b>21.1%</b>	<b>670</b>	<b>20.5%</b>
<b>Maturi</b>	<b>2709</b>	<b>78.9%</b>	<b>2533</b>	<b>78.9%</b>	<b>2592</b>	<b>79.5%</b>
<b>OMF Sadovoe</b>						
<b>Numărul populației</b>	<b>1238</b>		<b>1238</b>		<b>1160 – 0.9%</b>	
<b>Copii 0-18 ani</b>	<b>249</b>	<b>20.1%</b>	<b>258</b>	<b>20.8%</b>	<b>227</b>	<b>19.6%</b>
<b>Maturi</b>	<b>989</b>	<b>79.9%</b>	<b>980</b>	<b>79.2%</b>	<b>933</b>	<b>80.4%</b>

Din tabel observăm ca rata populației mature constituie circa 80% în majoritatea teritoriilor iar a copiilor circa 20%. Rata populației distribuite per Centru de Sănătate variază de la 7,4% (CS nr.4) la 30,3% (CS nr.1).

### 3. DISTRIBUȚIA VIZITELOR

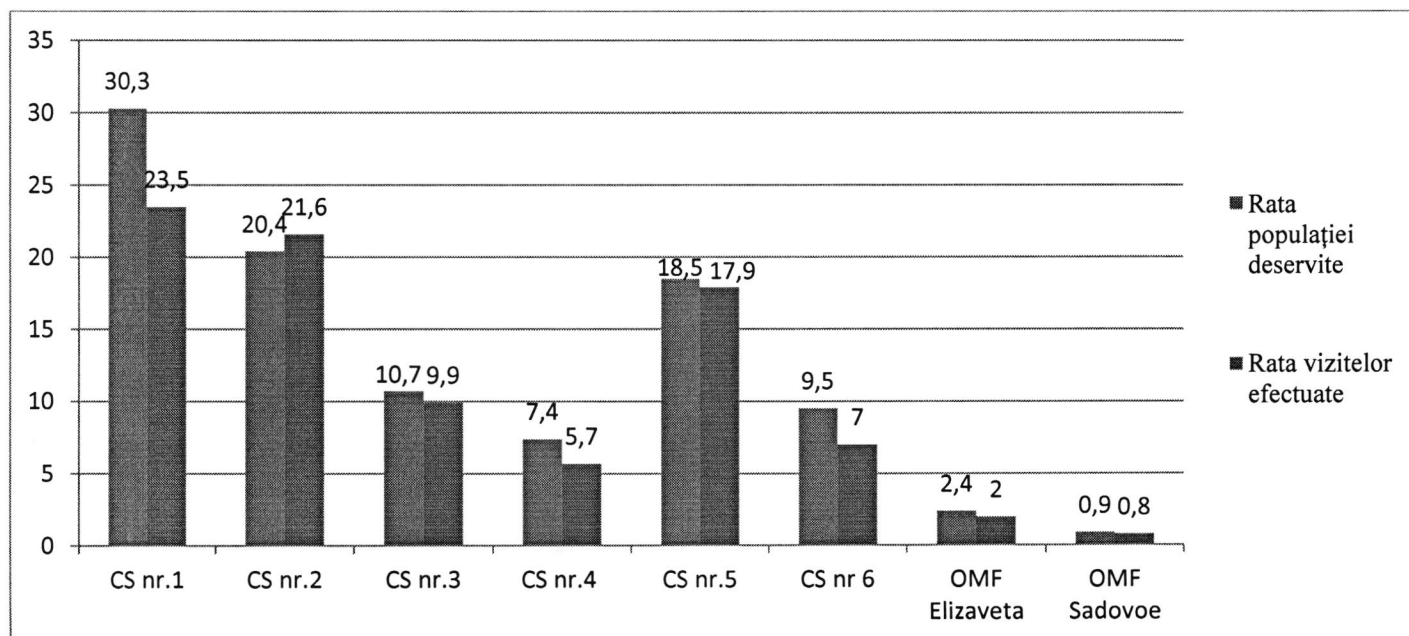
Personalul nominalizat anterior care activează în IMSP "Centrul Medicilor de Familie municipal Bălți" a organizat vizite atât în centrele de sănătate cât și la domiciliu (F-039/e).

**Tabelul 6. Distribuția vizitelor în dependență de apartenența instituțională și statutul de persoană asigurată în perioada anilor 2020-2022**

	Anul	2020		2021		2022	
		Abs.	%	Abs.	%	Abs.	%
<b>1</b>	<b>Total vizite CS nr.1</b>	<b>122679</b>	<b>28.5</b>	<b>154268</b>	<b>26.5</b>	<b>119188</b>	<b>23.5</b>
	Inclusiv persoane asigurate	108869	88.7	138337	89.5	111774	93.8
	Vizite în CS	120331	98.1	154257	99.9	117078	98.2
	Inclusiv asigurați	106758	88.7	138326	89.7	109779	93.8
	Vizite la domiciliu	2348	1.9	11	0.01	2110	1.8
	Inclusiv asigurați	2109	1.7	11	0.01	1995	1.7
	Vizite pe motiv de boală	95972	78.2	111140	72	76017	63.8
	Vizite profilactice	26707	21.8	43128	28	43171	36.2
	Numărul de vizite la un locuitor	3.1		3.1		2.9	
<b>2</b>	<b>Total vizite CS nr.2</b>	<b>92439</b>	<b>21.5</b>	<b>130978</b>	<b>22.5</b>	<b>109690</b>	<b>21.6</b>
	Inclusiv persoane asigurate	80904	87.5	114504	87.4	99682	90.9
	Vizite în CS	82300	89	130978	100	104473	95.2
	Inclusiv asigurați	73004	88.7	114504	87.4	95758	91.7
	Vizite la domiciliu	10131	11	0	0	5217	4.8
	Inclusiv asigurați	7900	78	0	0	3924	75.2
	Vizite pe motiv de boală	48406	52.4	66030	50.4	59898	54.6
	Vizite profilactice	44033	47.6	64948	49.6	49792	45.4
	Numărul de vizite la un locuitor	3.4		4.8		4.1	

<b>3</b>	<b>Total vizite CS nr.3</b>	<b>44231</b>	<b>10.3</b>	<b>62429</b>	<b>10.7</b>	<b>50121</b>	<b>9.9</b>
	Inclusiv persoane asigurate	39857	90.1	56907	91.2	47433	94.6
	Vizite în CS	42224	95.5	62429	100	49098	98
	Inclusiv asigurați	38160	90.4	56907	91.2	46441	94.6
	Vizite la domiciliu	2007	4.5	0	0	1023	2
	Inclusiv asigurați	1697	84.6	0	0	992	2
	Vizite pe motiv de boală	38055	86	28776	46.1	25453	50.8
	Vizite profilactice	6176	14	33653	53.9	24668	49.2
	Numărul de vizite la un locuitor	3.0		4.3		3.5	
<b>4</b>	<b>Total vizite CS nr.4</b>	<b>27067</b>	<b>6.3</b>	<b>31849</b>	<b>5.5</b>	<b>29187</b>	<b>5.7</b>
	Inclusiv persoane asigurate	25301	93.5	29915	94	27780	95.2
	Vizite în CS	24885	92	29532	92.7	27403	93.9
	Inclusiv asigurați	23313	93.7	27896	94.5	26155	95.4
	Vizite la domiciliu	2182	8.1	2317	7.3	1784	6.1
	Inclusiv asigurați	1988	91.1	2019	87.1	1625	91.1
	Vizite pe motiv de boală	13541	50	18794	59	15032	51.5
	Vizite profilactice	13526	50	13055	41	14155	48.5
	Numărul de vizite la un locuitor	3.7		3.2		2.9	
<b>5</b>	<b>Total vizite CS nr.5</b>	<b>70269</b>	<b>16.3</b>	<b>105556</b>	<b>18.1</b>	<b>91126</b>	<b>17.9</b>
	Inclusiv persoane asigurate	63563	90.5	94034	89.1	85418	93.7
	Vizite în CS	67088	95.5	105556	100	90746	99.6
	Inclusiv asigurați	60748	90.5	94034	89.1	85076	93.8
	Vizite la domiciliu	3181	4.5	0	0	380	0.4
	Inclusiv asigurați	2815	88.5	0	0	342	90
	Vizite pe motiv de boală	48709	69.3	59963	56.8	59529	65.3
	Vizite profilactice	21560	30.7	45593	43.2	31597	34.7
	Numărul de vizite la un locuitor	2.9		4.3		3.7	
<b>6</b>	<b>Total vizite CS nr.6</b>	<b>37230</b>	<b>8.7</b>	<b>36740</b>	<b>6.3</b>	<b>35794</b>	<b>7</b>
	Inclusiv persoane asigurate	33627	90.3	34032	92.6	34287	95.8
	Vizite în CS	32441	87.1	29504	80.3	28327	79.1
	Inclusiv asigurați	29470	90.8	27493	93.2	27228	96.1
	Vizite la domiciliu	4789	12.9	7236	19.7	7467	20.9
	Inclusiv asigurați	4157	86.8	6539	90.4	7059	94.5
	Vizite pe motiv de boală	17750	47.7	19038	51.8	20073	56.1
	Vizite profilactice	19480	52.3	17702	48.2	15721	43.9
	Numărul de vizite la un locuitor	3		3,2		3,2	
<b>7</b>	<b>Total vizite OMF Elizaveta</b>	<b>3287</b>	<b>0.8</b>	<b>11563</b>	<b>2</b>	<b>9915</b>	<b>2</b>
	Inclusiv persoane asigurate	2901	88.3	10011	86.6	9040	91.2
	Vizite în CS	3201	97.4	11563	100	9416	95
	Inclusiv asigurați	2815	87.9	10011	86.6	8571	91
	Vizite la domiciliu	86	2.6	0	0	499	5
	Inclusiv asigurați	86	100	0	0	469	100
	Vizite pe motiv de boală	1887	57.4	9081	78.5	7248	73.1
	Vizite profilactice	1400	42.6	2482	21.5	2667	26.9

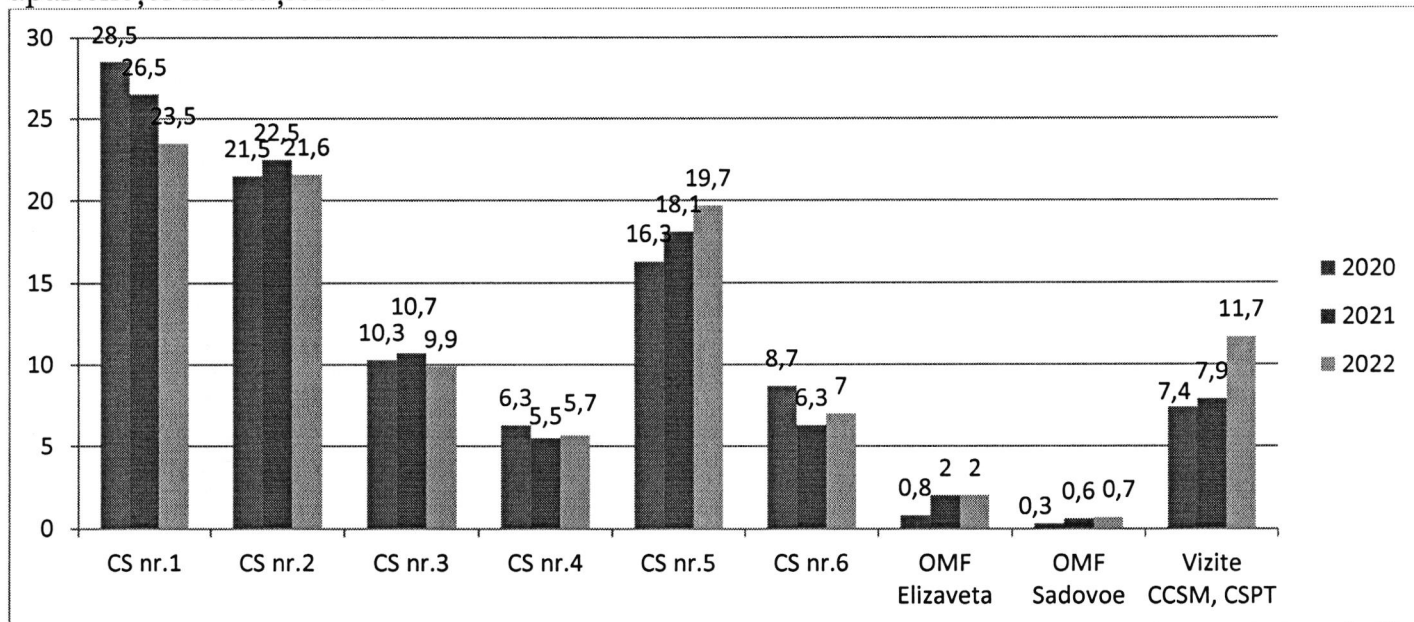
	Numărul de vizite la un locuitor	1.0		3.4		3.1	
<b>8</b>	<b>Total vizite OMF Sadovoe</b>	<b>1151</b>	<b>0.3</b>	<b>3267</b>	<b>0.6</b>	<b>3552</b>	<b>0.7</b>
	Inclusiv persoane asigurate	1060	92.1	2789	85.4	3324	93.6
	Vizite în CS	1116	97	3267	100	3552	100
	Inclusiv asigurați	1025	91.8	2789	85.4	3324	93.6
	Vizite la domiciliu	35	3	0	0	0	0
	Inclusiv asigurați	35	100	0	0	0	0
	Vizite pe motiv de boală	778	67.6	1287	39.4	1277	36
	Vizite profilactice	373	32.4	1980	60.6	2275	64
	Numărul de vizite la un locuitor	1		2.8		3	
<b>9</b>	<b>Total CCSM, CSPT</b>	<b>32038</b>	<b>7.4</b>	<b>46293</b>	<b>7.9</b>	<b>59352</b>	<b>11.7</b>
	Inclusiv persoane asigurate	30414	95.2	42810	92.5	57417	96.7
	Vizite în CS	32038	100	46293	100	59352	100
	Inclusiv asigurați	30416	94.9	44810	92.5	57417	96.7
	Vizite la domiciliu	0	0	0	0	0	0
	Inclusiv asigurați	0	0	0	0	0	0
	Vizite pe motiv de boală	19133	59.7	23462	50.7	32581	54.9
	Vizite profilactice	12905	40.3	22831	49.3	26771	45.1
	Numărul de vizite la un locuitor						
<b>10</b>	<b>Total CMF</b>	<b>430391</b>		<b>582943</b>		<b>507925</b>	
	Inclusiv persoane asigurate	386496	89.8	523339	89.8	476155	93.7
	Vizite în CS	405624	94.2	573379	98.4	489445	96.4
	Inclusiv asigurați	365709	90.2	516770	90.1	459749	93.9
	Vizite la domiciliu	24759	5.8	9564	1.6	18480	3.6
	Inclusiv asigurați	20787	84	8569	89.6	16406	88.8
	Vizite pe motiv de boală	284231	66	337571	57.9	297108	58.5
	Vizite profilactice	146160	34	245372	42.1	210817	41.5
	Numărul de vizite la un locuitor	3,2		4,3		3,7	
		134783		134942		136290	



**Figura 14. Distribuția ratei populației deservite și vizitelor efectuate conform apartenenței instituționale în anul 2022 (%)**

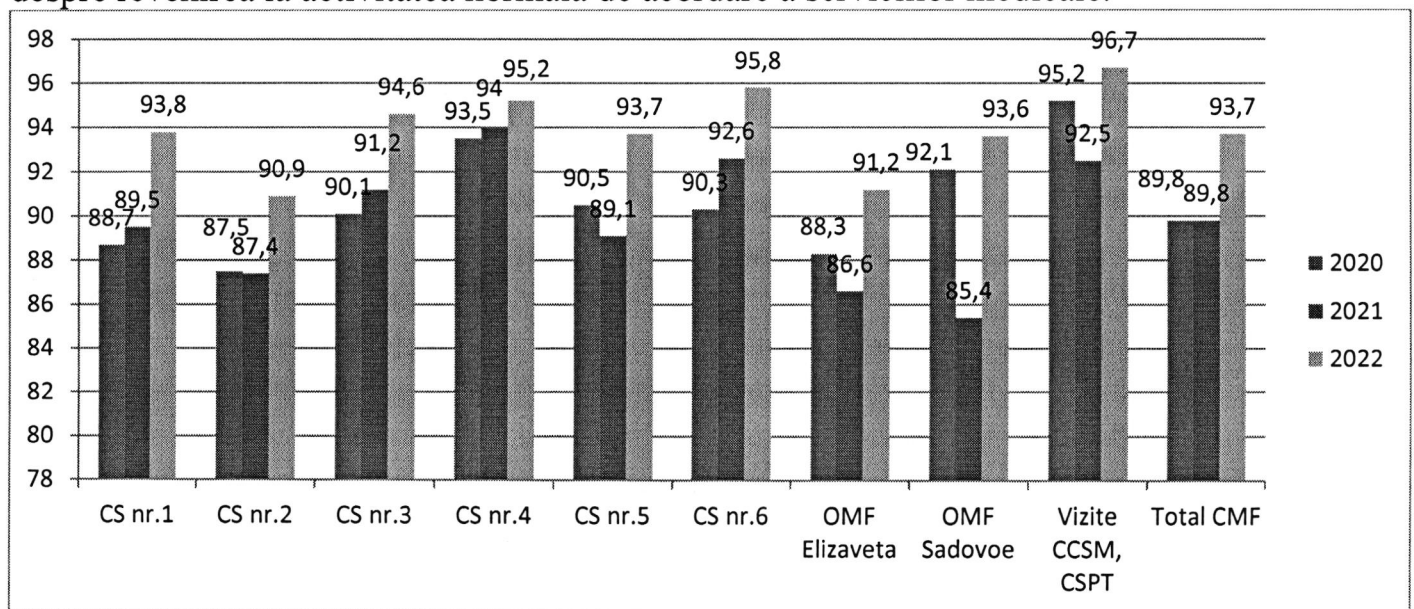
Conform figurii 14 observăm că în centrele de sănătate nr.1,3,4,5,6, OMF Elizaveta și OMF Sadovoe rata vizitelor efectuate este mai joasă în raport cu rata populației deservite și doar în CS nr.2 rata vizitelor efectuate este mai mare comparativ cu rata populației deservite.

De asemenea, s-a efectuat o analiză a vizitelor în perioada ultimilor 3 ani conform apartenenței instituționale.



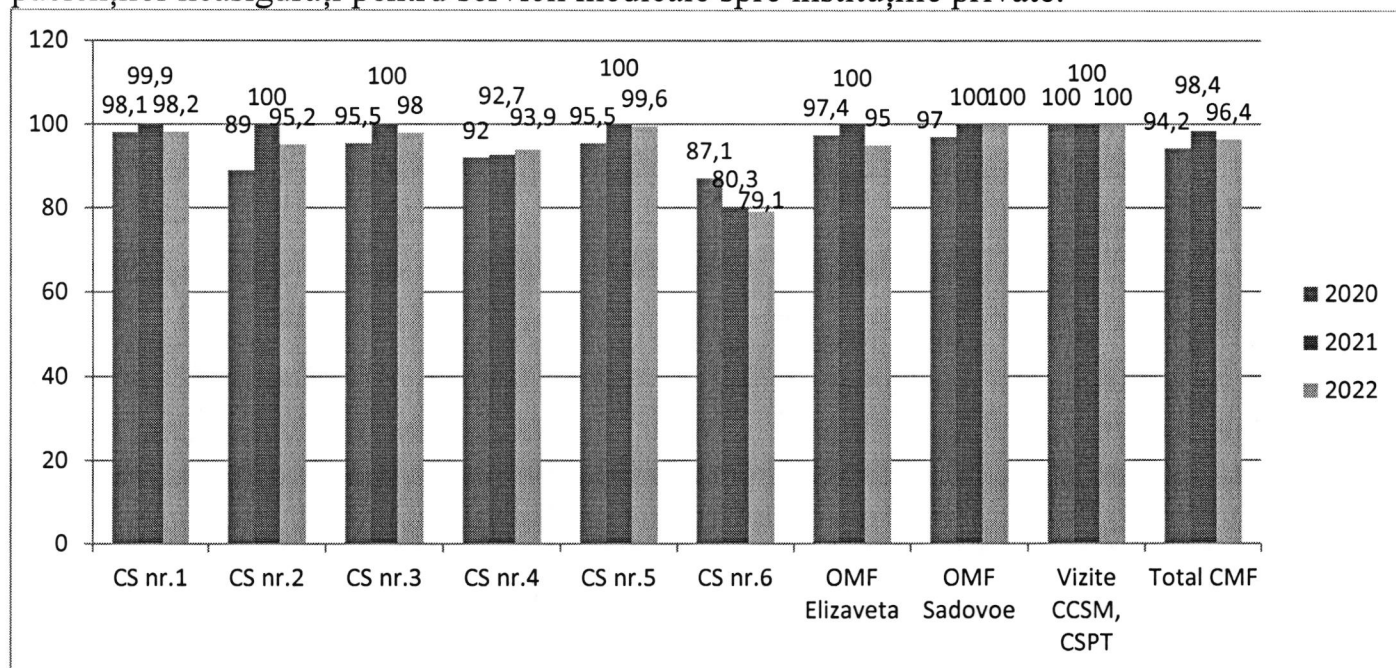
**Figura 15. Distribuția ratei vizitelor efectuate conform apartenenței instituționale în perioada anilor 2020 - 2022 (%)**

Din figură se determină o scădere a ratei vizitelor pe parcursul ultimilor 3 ani în centrele de sănătate nr.1, 4 și 6, o variație în centrele nr.2 și 3 și o majorare în centrele de sănătate nr.5, OMF Elizaveta, OMF Sadovoe și CCSMcu CSPT, medicii specialiști. Scăderea ratei se datorează, probabil perioadei apariției epidemiei COVID-19, micșorării numărului de vizite de facto, consultări prin telefon. Creșterea numărului de vizite în anul 2022 ne indică despre revenirea la activitatea normală de acordare a serviciilor medicale.



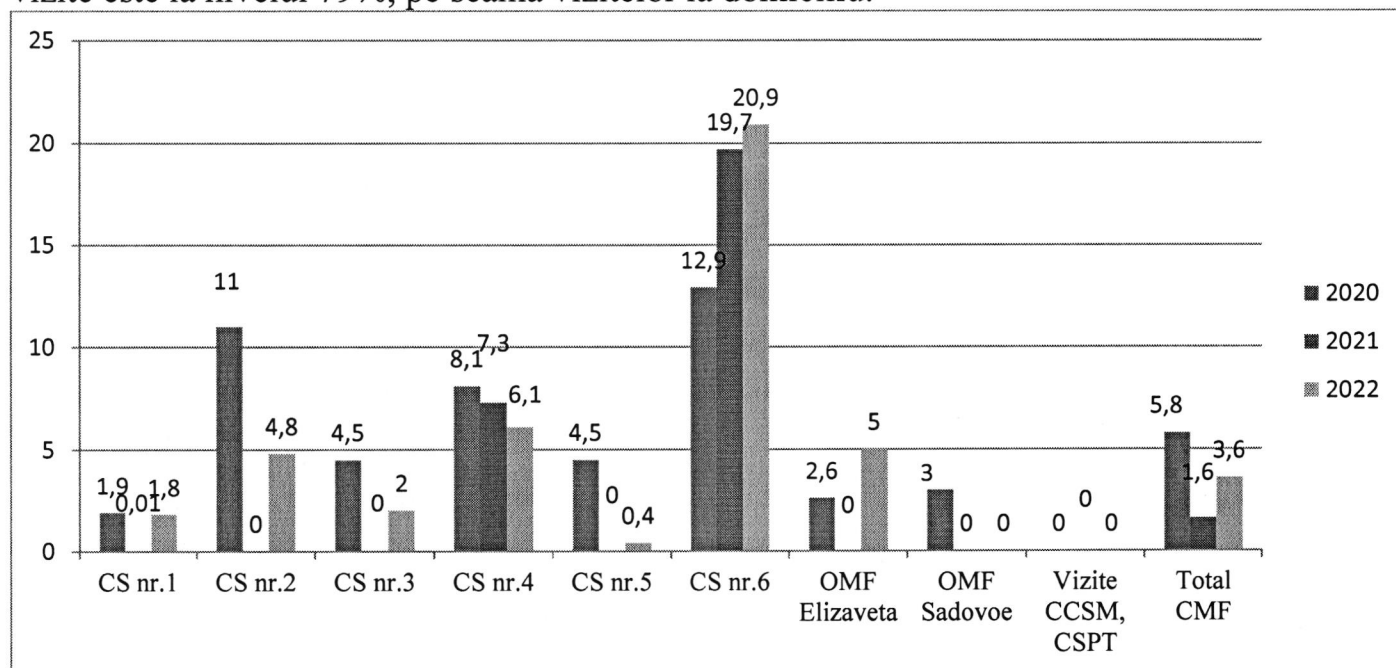
**Figura 16. Distribuția ratei vizitelor acordate persoanelor asigurate conform apartenenței instituționale în perioada anilor 2020 - 2022 (%)**

În perioada anului 2022 s-a majorat rata vizitelor acordate persoanelor asigurate de la 89,8% în anul 2020 la 93,7% în anul 2022 în total pe CMF. Rata vizitelor pe centre de sănătate a crescut în perioada anilor 2020-2022 de la 85,4% la 96,7%. Cauza probabilă a majorării ponderii vizitelor acordate persoanelor asigurate fiind majorarea numărului de persoane cu polițe de asigurare, majorarea numărului de instituții medicale private și plecarea pacienților neasigurați pentru servicii medicale spre instituțiile private.



**Figura 17. Distribuția ratei vizitelor în cadrul centrelor de sănătate conform apartenenței instituționale în perioada anilor 2020 - 2022 (%)**

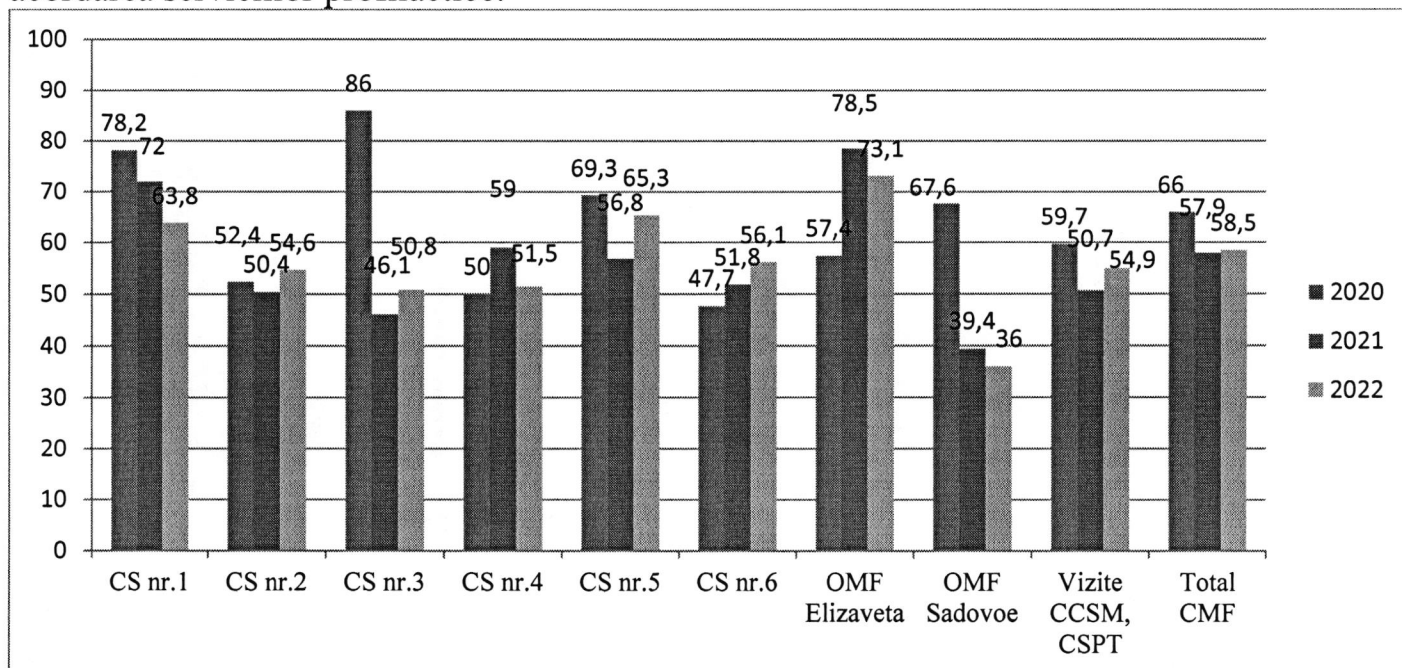
Vizitele acordate la primire în centrele de sănătate constituie în majoritatea cazurilor circa 90-100% din cauza restricționării regimului sanitaro-epidemiologic legat de epidemia de COVID-19 și limitarea vizitelor la domiciliu. Doar în centrul de sănătate nr.6 rata acestor vizite este la nivelul 79%, pe seama vizitelor la domiciliu.



**Figura 18. Distribuția ratei vizitelor la domiciliu conform apartenenței instituționale în perioada anilor 2020 - 2022 (%)**

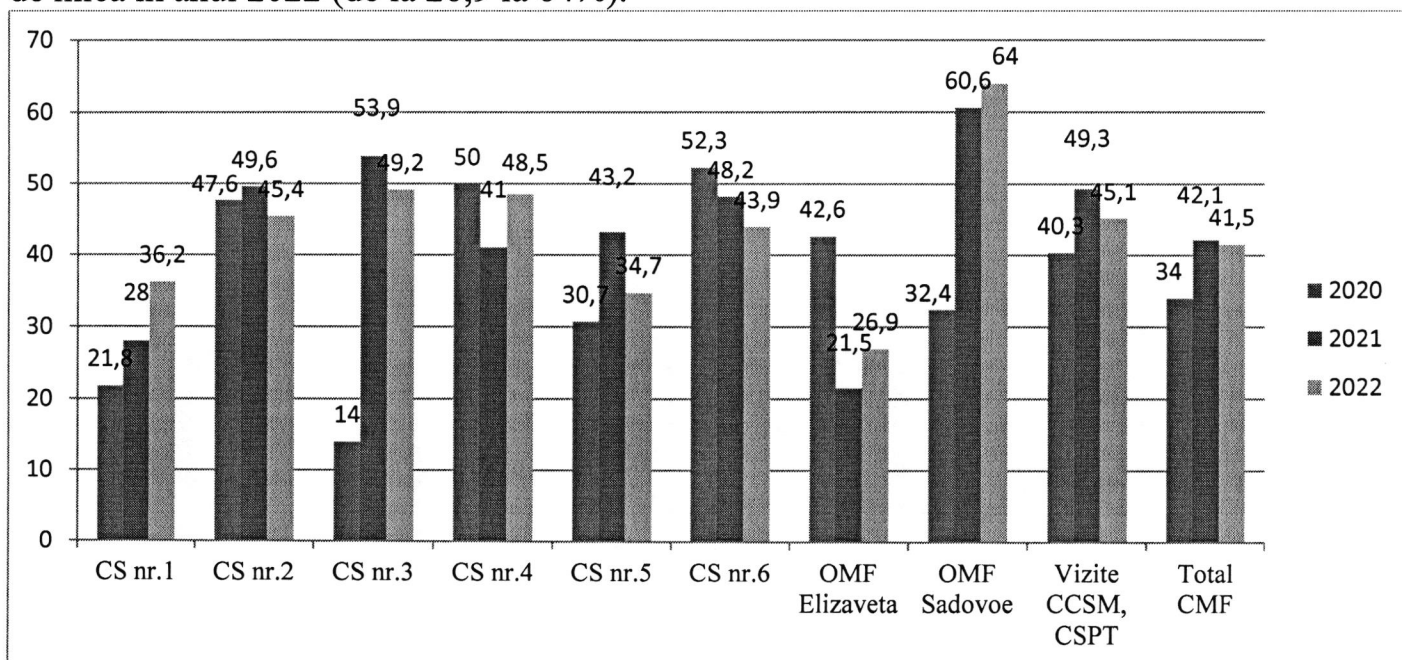
Centrele care au efectuat cele mai multe vizite la domiciliu sunt nr.6,4 și 2. Cauza probabilă a neexecutării vizitelor la domiciliu a fost regimul strict în condițiile pandemiei de COVID-19. Excepție majoră a fost în Centrul de Sănătate nr.6 unde ponderea vizitelor la domiciliu a constituit 20,9%.

Din numărul total de vizite efectuate peste 50% din vizite sunt pe motiv de boală. Pe parcursul ultimilor ani ponderea acestora s-a micșorat și s-a majorat ponderea vizitelor profilactice. Acest lucru ne demonstrează faptul că lucrătorii medicali au pus accent pe acordarea serviciilor profilactice.



**Figura 19. Distribuția ratei vizitelor pe motiv de boală conform apartenenței instituționale în perioada anilor 2020 - 2022 (%)**

Tendința pentru asistența medicală primară trebuie să fie spre acordarea serviciilor medicale profilactice și asta observăm în ultimii 3 ani. Însă rata acestor vizite este încă destul de mică în anul 2022 (de la 26,9 la 64%).



**Figura 20. Distribuția ratei vizitelor profilactice conform apartenenței instituționale în perioada anilor 2020 - 2022 (%)**



**Tabelul 7. Distribuția vizitelor profilactice în dependență de apartenența instituțională și vârstă în perioada anilor 2020-2022**

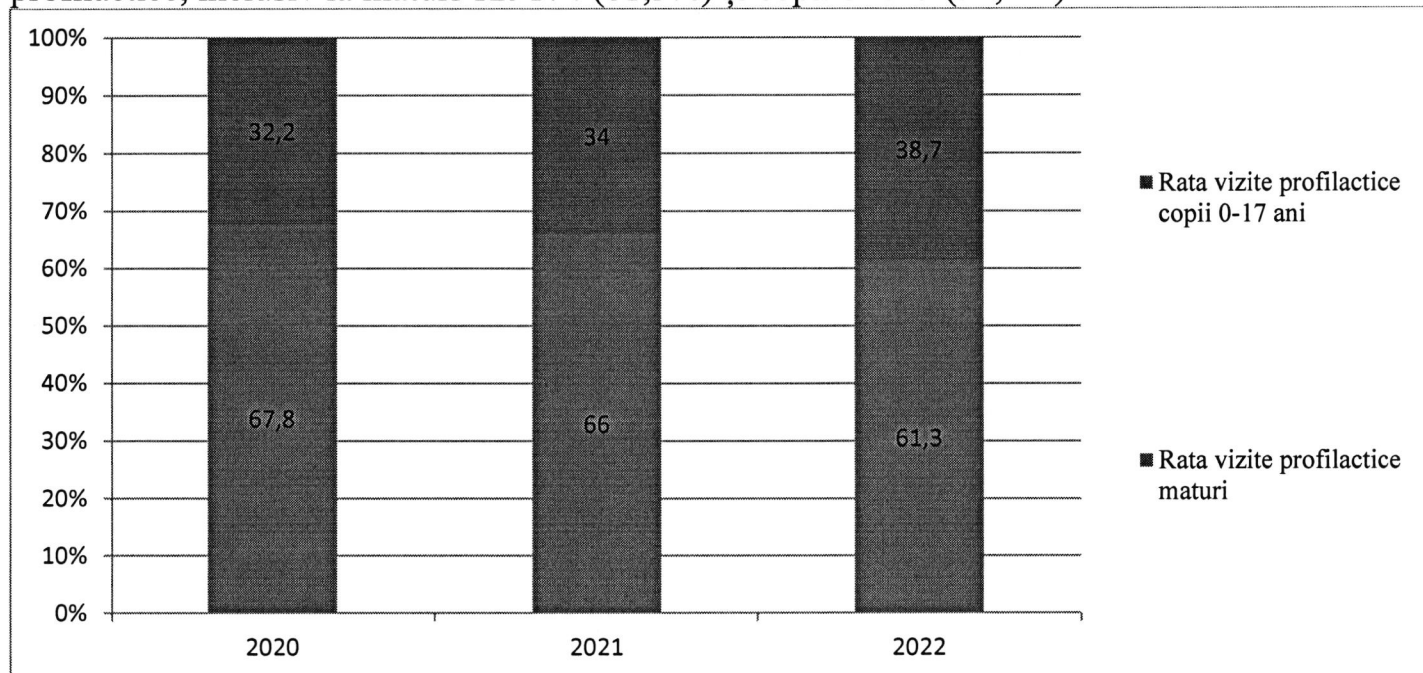
	Anul	2020		2021		2022	
		Abs.	%	Abs.	%	Abs.	%
<b>1</b>	<b>CS nr.1</b>						
	<b>Total vizite profilactice în CS</b>	26527	99,3	43123	99,9	42812	99,2
	Inclusiv maturi	16527	62,3	26188	60,7	25312	59,1
	Inclusiv copii 0-17 ani	10000	37,7	16935	39,3	17500	40,9
	Inclusiv copii până la 1 an						
	<b>Total vizite profilactice la domiciliu</b>	180	0,7	9	0,02	359	0,8
	Inclusiv maturi	94	52,2	0	0	180	50,1
	Inclusiv copii 0-17 ani	86	47,8	9	100	179	49,9
	Inclusiv copii până la 1 an						
	<b>Total vizite profilactice</b>	26707		43132		43171	
	Inclusiv maturi	16621	62,2	26188	60,7	25492	59
	Inclusiv copii 0-17 ani	10086	37,8	16944	39,3	17679	41
	Inclusiv copii până la 1 an						
<b>2</b>	<b>CS nr.2</b>						
	<b>Total vizite profilactice în CS</b>	38958	88,5	64948	100	48967	98,3
	Inclusiv maturi	25439	65,3	42669	65,7	30646	62,6
	Inclusiv copii 0-17 ani	13519	34,7	22279	34,3	18321	37,4
	Inclusiv copii până la 1 an						
	<b>Total vizite profilactice la domiciliu</b>	5075	11,5	0	0	825	1,7
	Inclusiv maturi	4328	85,3	0	0	441	53,5
	Inclusiv copii 0-17 ani	747	14,7	0	0	384	46,5
	Inclusiv copii până la 1 an						
	<b>Total vizite profilactice</b>	44033		64948		49792	
	Inclusiv maturi	29767	67,6	42669	65,7	31087	62,4
	Inclusiv copii 0-17 ani	14266	32,4	22279	34,3	18705	37,6
	Inclusiv copii până la 1 an						
<b>3</b>	<b>CS nr.3</b>						
	<b>Total vizite profilactice în CS</b>	6113	99,3	33653	100	24385	98,9
	Inclusiv maturi	4113	67,3	24150	71,8	16055	65,8
	Inclusiv copii 0-17 ani	2000	32,7	9503	28,2	8330	34,2
	Inclusiv copii până la 1 an						
	<b>Total vizite profilactice la domiciliu</b>	43	0,7	0	0	283	1,1
	Inclusiv maturi	26	60,5	0	0	79	27,9
	Inclusiv copii 0-17 ani	17	39,5	0	0	204	72,1
	Inclusiv copii până la 1 an						
	<b>Total vizite profilactice</b>	6156		33653		24668	
	Inclusiv maturi	4139	67,2	24150	71,8	16134	65,4
	Inclusiv copii 0-17 ani	2017	32,8	9503	28,2	8534	34,6
	Inclusiv copii până la 1 an						
<b>4</b>	<b>CS nr.4</b>						

	<b>Total vizite profilactice în CS</b>	11538	95,2	12024	92,1	13752	97,2
	Inclusiv maturi	8081	70	8138	67,7	8870	64,5
	Inclusiv copii 0-17 ani	3457	30	3886	32,3	4882	35,5
	Inclusiv copii până la 1 an						
	<b>Total vizite profilactice la domiciliu</b>	580	4,8	1031	7,9	403	2,8
	Inclusiv maturi	326	56,2	488	47,3	106	26,3
	Inclusiv copii 0-17 ani	254	43,8	543	52,7	297	73,7
	Inclusiv copii până la 1 an						
	<b>Total vizite profilactice</b>	12118		13055		14155	
	Inclusiv maturi	8407	69,4	8626	66,1	8976	63,4
	Inclusiv copii 0-17 ani	3711	30,6	4429	33,9	5179	36,6
	Inclusiv copii până la 1 an						
<b>5</b>	<b>CS nr.5</b>						
	<b>Total vizite profilactice în CS</b>	20713	96,1	45593	100	31409	99,4
	Inclusiv maturi	13867	66,9	31357	68,8	18802	59,9
	Inclusiv copii 0-17 ani	6846	33,1	14236	31,2	12607	40,1
	Inclusiv copii până la 1 an						
	<b>Total vizite profilactice la domiciliu</b>	847	3,9	0	0	188	0,6
	Inclusiv maturi	640	75,6	0	0	117	62,2
	Inclusiv copii 0-17 ani	207	24,4	0	0	71	37,8
	Inclusiv copii până la 1 an						
	<b>Total vizite profilactice</b>	21560		45593		31597	
	Inclusiv maturi	14570	67,6	31357	68,8	18919	59,9
	Inclusiv copii 0-17 ani	7053	32,4	14236	31,2	12678	40,1
	Inclusiv copii până la 1 an						
<b>6</b>	<b>CS nr.6</b>						
	<b>Total vizite profilactice în CS</b>	17242	88,5	16544	93,5	15277	97,2
	Inclusiv maturi	12072	70	10847	65,6	8842	57,9
	Inclusiv copii 0-17 ani	5170	30	5697	34,4	6435	42,1
	Inclusiv copii până la 1 an						
	<b>Total vizite profilactice la domiciliu</b>	2238	11,5	1158	6,5	444	2,8
	Inclusiv maturi	1600	71,5	744	64,2	246	55,4
	Inclusiv copii 0-17 ani	638	28,5	414	35,6	198	44,6
	Inclusiv copii până la 1 an						
	<b>Total vizite profilactice</b>	19480		17702		15721	
	Inclusiv maturi	13672	70,2	11591	65,5	9088	57,8
	Inclusiv copii 0-17 ani	5808	29,8	6111	34,5	6633	42,2
	Inclusiv copii până la 1 an						
<b>7</b>	<b>OMF Elizaveta</b>						
	<b>Total vizite profilactice în CS</b>	1382	98,7	2482	100	2577	96,6
	Inclusiv maturi	775	56,1	1327	53,5	1185	46
	Inclusiv copii 0-17 ani	607	43,9	1155	46,5	1392	54
	Inclusiv copii până la 1 an						
	<b>Total vizite profilactice la domiciliu</b>	18	1,3	0	0	90	3,4

	Inclusiv maturi	9	50	0	0	38	42,2
	Inclusiv copii 0-17 ani	9	50	0	0	52	57,8
	Inclusiv copii până la 1 an						
	<b>Total vizite profilactice</b>	1400		2482		2667	
	Inclusiv maturi	784	56	1327	53,5	1223	45,9
	Inclusiv copii 0-17 ani	616	44	1155	46,5	1444	54,1
	Inclusiv copii până la 1 an						
<b>8</b>	<b>OMF Sadovoe</b>						
	<b>Total vizite profilactice în CS</b>	338	96,3	1980	100	2275	100
	Inclusiv maturi	208	61,5	1372	69,3	1360	59,8
	Inclusiv copii 0-17 ani	130	38,5	608	30,7	915	40,2
	Inclusiv copii până la 1 an						
	<b>Total vizite profilactice la domiciliu</b>	13	3,7	0	0	0	0
	Inclusiv maturi	7	53,8	0	0	0	0
	Inclusiv copii 0-17 ani	6	46,2	0	0	0	0
	Inclusiv copii până la 1 an						
	<b>Total vizite profilactice</b>	351		1980		2275	
	Inclusiv maturi	215	61,3	1372	69,3	1360	59,8
	Inclusiv copii 0-17 ani	136	38,7	608	30,7	608	40,2
	Inclusiv copii până la 1 an						
<b>9</b>	<b>Total Centre de Sănătate</b>						
	<b>Total vizite profilactice în CS</b>	122811	93,2	220347	99	181454	98,6
	Inclusiv maturi	81082	66	146048	66,3	111072	61,2
	Inclusiv copii 0-17 ani	41729	44	74299	33,7	70382	38,8
	Inclusiv copii până la 1 an						
	<b>Total vizite profilactice la domiciliu</b>	8994	6,8	2198	1	2592	1,4
	Inclusiv maturi	7030	78,2	1232	56,1	1207	46,6
	Inclusiv copii 0-17 ani	1964	21,8	966	43,9	1385	53,4
	Inclusiv copii până la 1 an						
	<b>Total vizite profilactice</b>	131805		222545		184046	
	Inclusiv maturi	88112	66,9	147280	66,2	112279	61
	Inclusiv copii 0-17 ani	43693	33,1	75265	33,8	71767	39
	Inclusiv copii până la 1 an						
<b>10</b>	<b>Total CMF inclusiv specialiști</b>						
	<b>Total vizite profilactice în CS</b>	137166	93,8	243178	99,1	208225	98,8
	Inclusiv maturi	92108	67,2	160600	66	127967	61,5
	Inclusiv copii 0-17 ani	45058	32,8	82578	44	80258	38,5
	Inclusiv copii până la 1 an						
	<b>Total vizite profilactice la domiciliu</b>	8994	6,2	2198	0,9	2592	1,2
	Inclusiv maturi	7030	78,2	1232	56,1	1207	46,6
	Inclusiv copii 0-17 ani	1964	21,8	966	43,9	1385	53,4
	Inclusiv copii până la 1 an						
	<b>Total vizite profilactice</b>	146160		245376		210817	
	Inclusiv maturi	99138	67,8	161832	66	129174	61,3

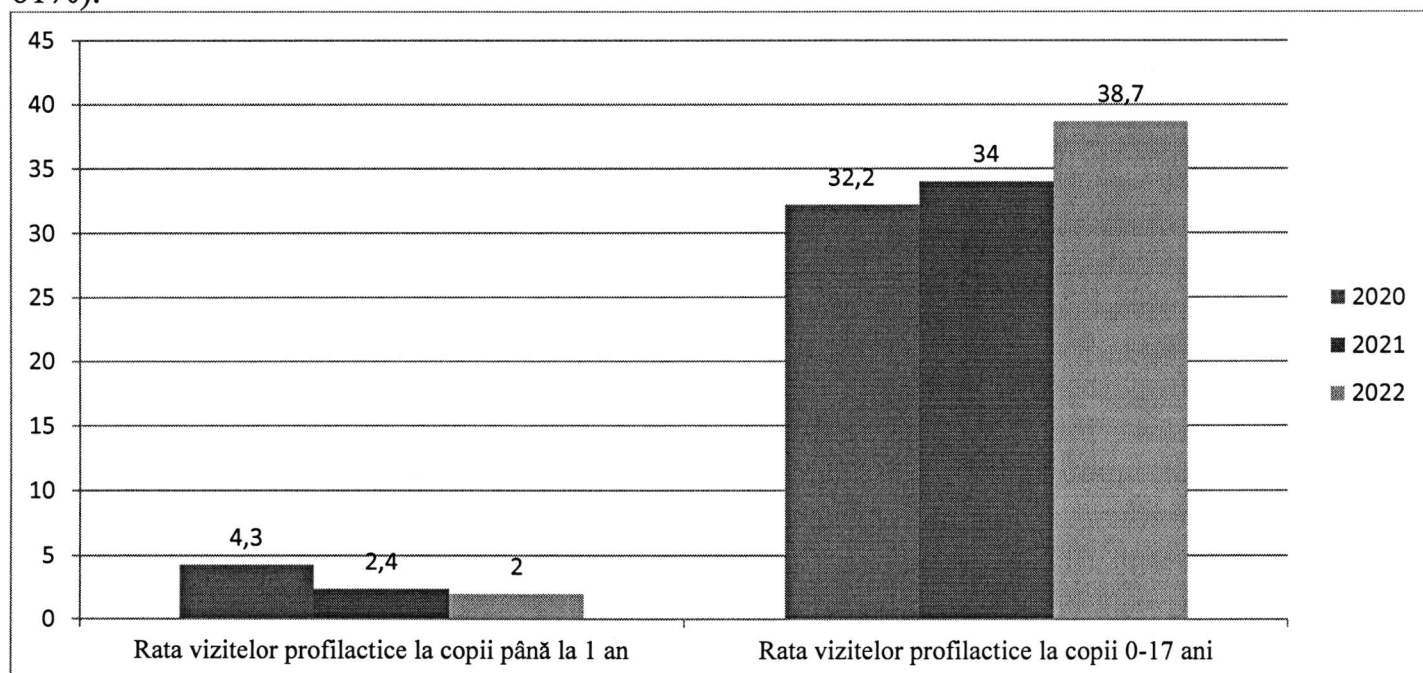
Inclusiv copii 0-17 ani	47022	32,2	83544	34	81643	38,7
Inclusiv copii până la 1 an						

În anul de referință de către specialiștii CMF m. Bălți au fost acordate 210817 vizite profilactice, inclusiv la maturi 129174 (61,3%) și copii 81643 (38,7%).



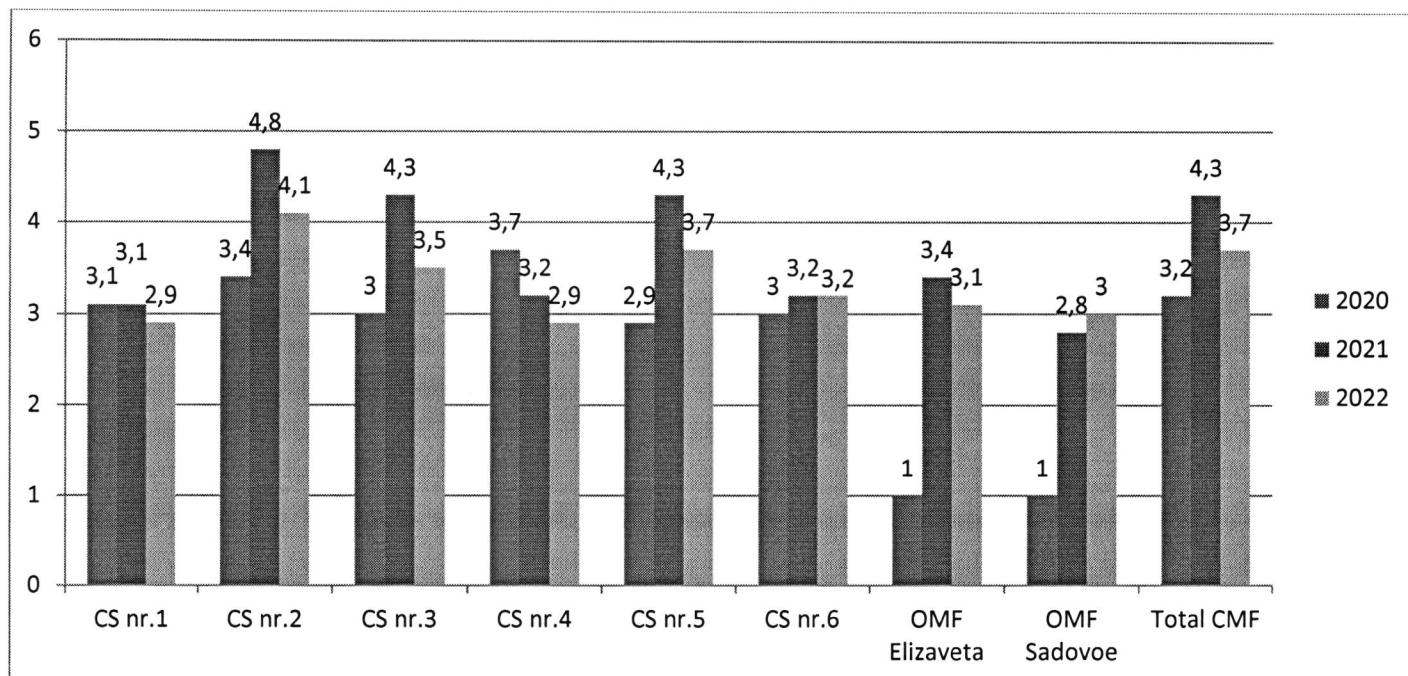
**Figura 21. Distribuția ratei vizitelor profilactice în dependență de categoria de vârstă în perioada anilor 2020-2022 (%)**

Pe parcursul ultimilor 3 ani se determină o majorare a ratei vizitelor profilactice la copii de la 0 la 17 ani (circa 39%) și o scădere a ratei vizitelor profilactice la maturi (circa 61%).



**Figura 22. Distribuția ratei vizitelor profilactice la copii până la 1 an în dependență de categoria de vârstă în perioada anilor 2020-2022 (%)**

A scăzut rata vizitelor profilactice efectuate la copii până la 1 an pe parcursul ultimilor 3 ani.



**Figura 23. Distribuția numărului de vizite la un locuitor în perioada anilor 2020-2022 (%)**

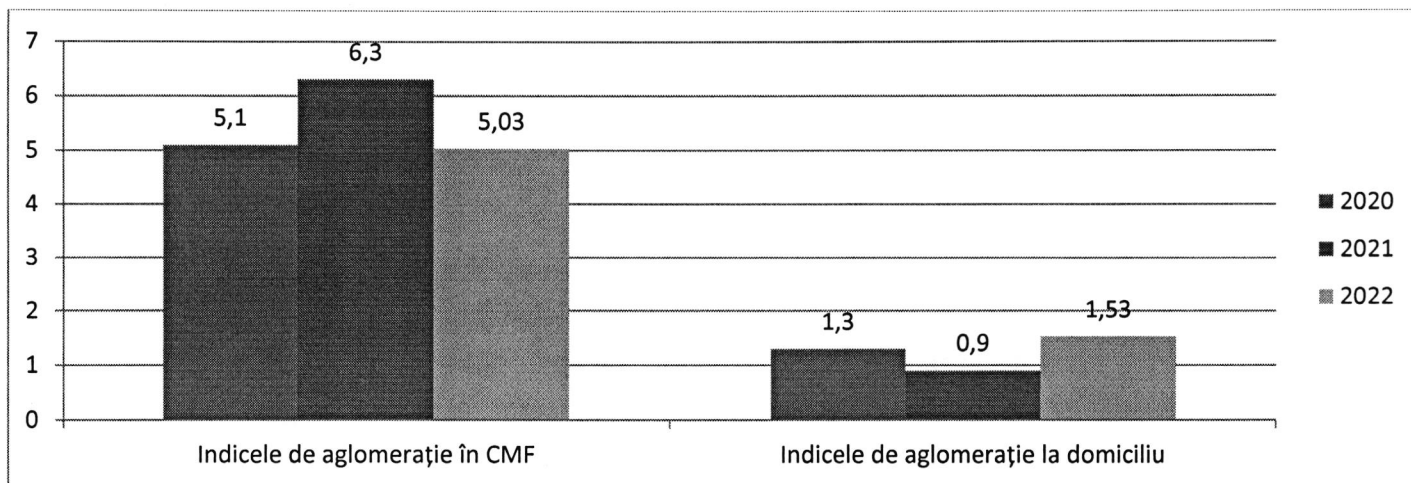
În perioada anului 2021 s-a înregistrat cel mai înalt număr de vizite la un locuitor (4,3) probabil din cauza pandemiei de COVID-19 prin efectuarea vizitelor la telefon. În anul 2022 numărul de vizite la un locuitor a scăzut la 3,7.

Indicele de aglomerație este un indicator care apreciază solicitarea medicului de familie de către populație.

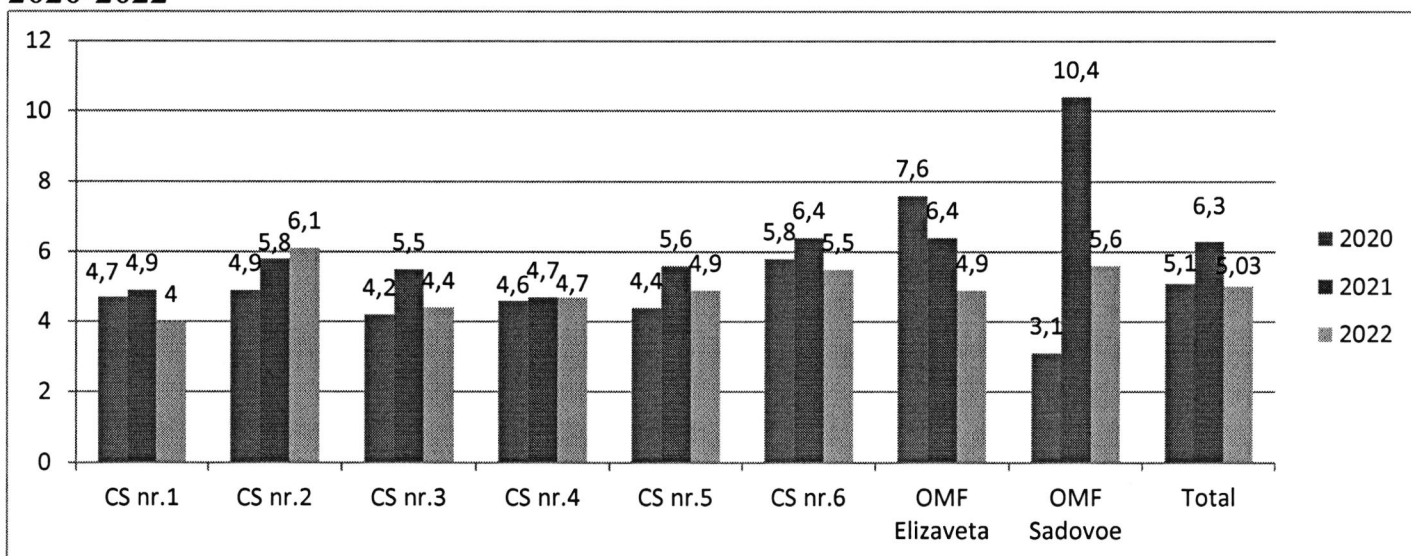
**Tabelul 8. Indicele de aglomerație în dependență de apartenența instituțională și locul acordării serviciului în perioada anilor 2020-2022**

		2020		2021		2022	
		În CS	Domiciliu	În CS	Domiciliu	În CS	Domiciliu
1	Centrul de Sănătate nr.1	4,7	1,4	4,9	1,4	4	2,2
2	Centrul de Sănătate nr.2	4,9	2,3	5,8	0	6,1	1,2
3	Centrul de Sănătate nr.3	4,2	1,8	5,5	0	4,4	1,8
4	Centrul de Sănătate nr.4	4,6	1	4,7	0,9	4,7	0,8
5	Centrul de Sănătate nr.5	4,4	0,9	5,6	0	4,9	1,7
6	Centrul de Sănătate nr.6	5,8	1,5	6,4	4,2	5,5	3,8
7	OMF Elizaveta	7,6	1,8	6,4	0	4,9	1,2
8	OMF Sadovoe	3,1	0,9	10,4	0	5,6	0
	Total	5,1	1,3	6,3	0,9	5,03	1,53

Indicele de aglomerație în CMF a variat de la 5,1 în anul 2020 la 6,3 în anul 2021 și la 5,03 în anul 2022. Indicele de aglomerație la domiciliu a variat de la 1,3 în anul 2020 la 0,9 în 2021 și la 1,53 în anul 2022.

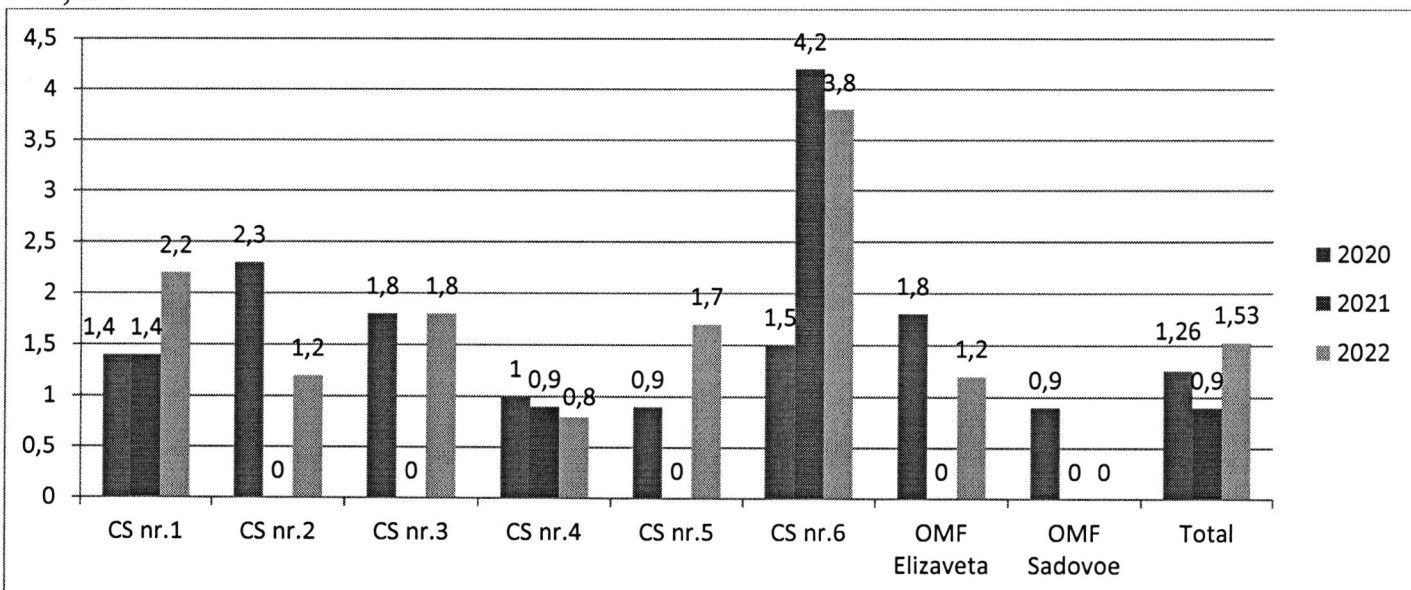


**Figura 24.Indicele de aglomerație a vizitelor în CMF și la domiciliu în perioada anilor 2020-2022**



**Figura 25.Indicele de aglomerație a vizitelor în centrele de sănătate în perioada anilor 2020-2022**

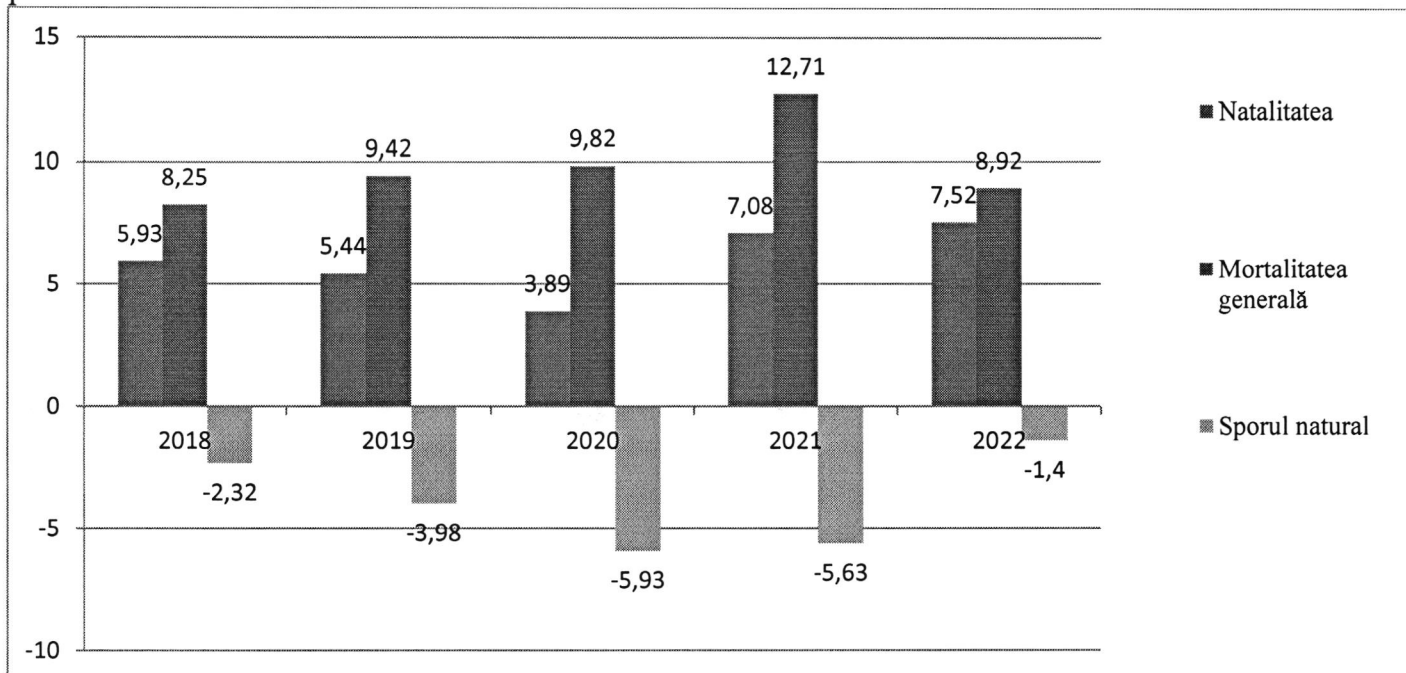
Distribuția indicilor de aglomerație pe centre de sănătate a variat de la 3,1 la 10,4 pe parcursul ultimilor 3 ani, iar a indicilor de aglomerație a vizitelor la domiciliu a variat de la 0 la 4,2.



**Figura 26.Indicele de aglomerație a vizitelor la domiciliu în perioada anilor 2020-2022**

#### 4. INDICATORI DEMOGRAFICI

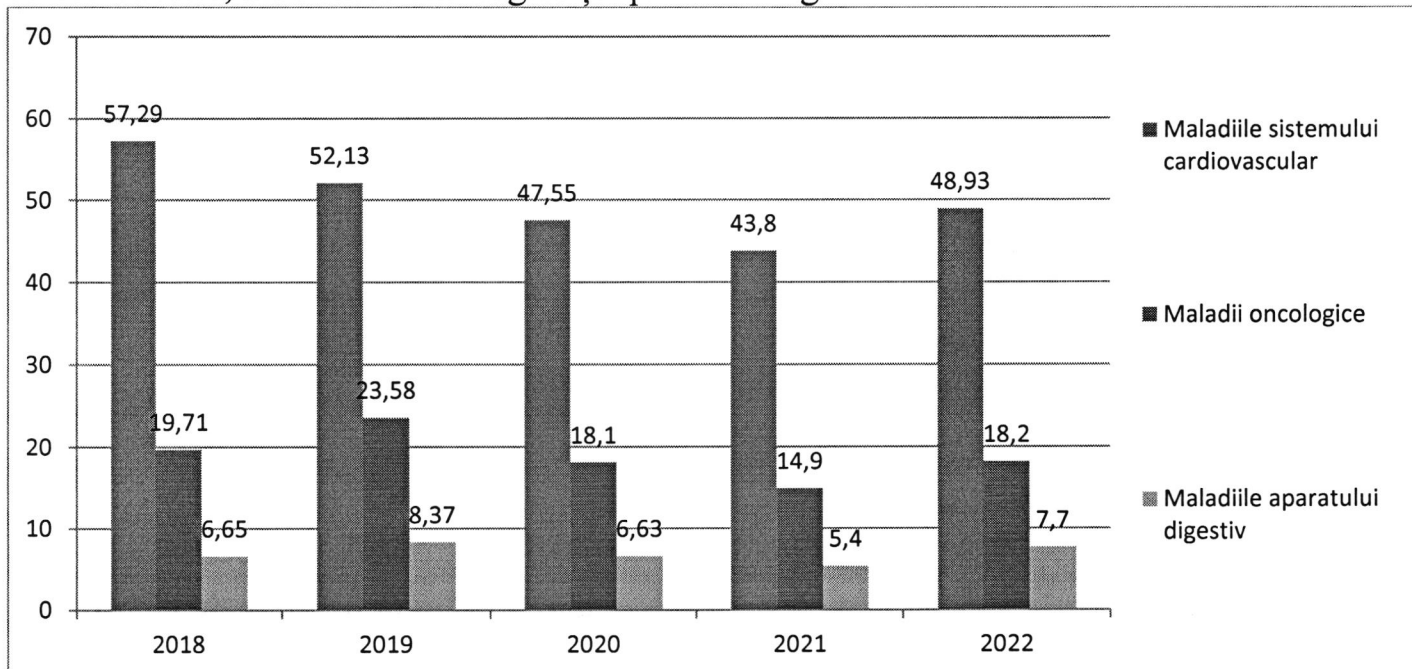
În figura 27 este expusă situația demografică în teritoriul municipiului Bălți pentru perioada ultimilor 5 ani.



**Figura 27.Indicatorii demografici în perioada anilor 2018-2022 (%)**

În rezultatul examinării indicatorilor se atestă o majorare a natalității, în anul 2022, până la 7,52‰ și o micșorare a mortalității generale la 8,92‰. Sporul natural în anul 2022 a rămas negativ însă s-a micșorat la -1,4‰. Cauza probabilă fiind concentrarea populației fertile în orașele mai mari precum municipiul Bălți.

Mortalitatea generală este cauzată preponderent de maladiile sistemului cardiovascular, maladiilor oncologice și aparatului digestiv.

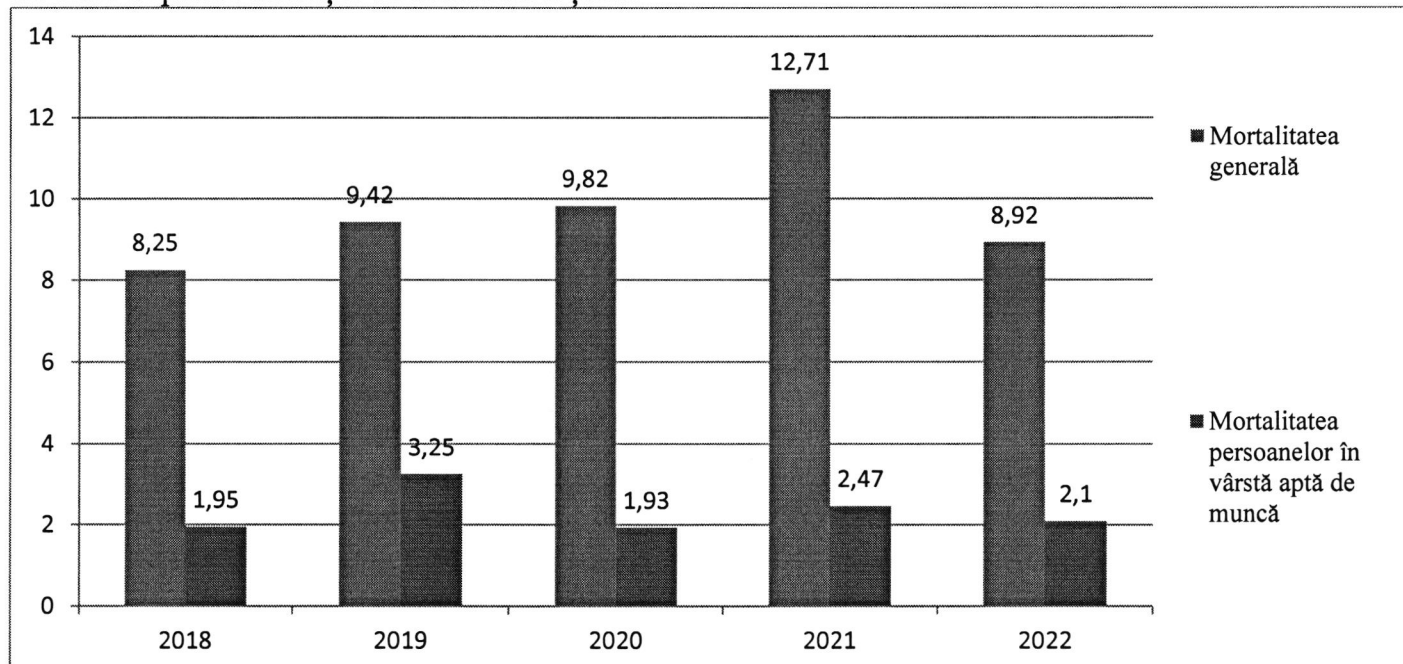


**Figura 28.Distribuția cauzelor preponderente a mortalității în perioada anilor 2018-2022 (%)**

Pe parcursul ultimilor 5 ani rata maladiilor sistemului cardiovascular care au cauzat decesul pacienților s-a micșorat la 48,93% în anul 2022 de la 57,29% în anul 2018. S-a

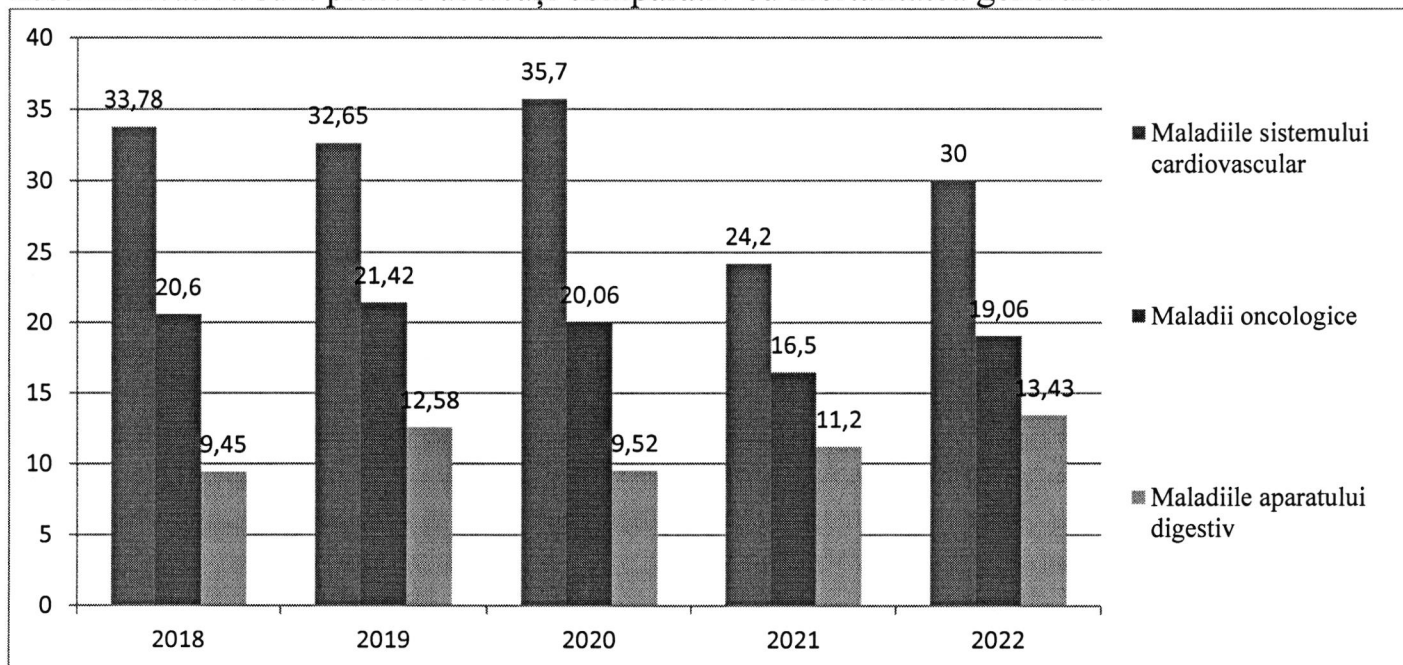
micșorat și rata maladiilor oncologice (18,2%) și maladiile aparatului digestiv (7,7%) în anul 2022. Cauza probabilă a micșorării ratei fiind epidemia de COVID-19.

Este important să specificăm că mortalitatea generală este constituită și din mortalitatea la persoanele în vârstă aptă de muncă (circa 2‰ – perioada anilor 2020-2022), de care depinde situația economică a țării.



**Figura 29. Distribuția și structura mortalității în perioada anilor 2018-2022 (%)**

Cauzele preponderente a mortalității persoanelor în vârstă aptă de muncă și micșorarea nesemnificativă sunt practic aceleași comparativ cu mortalitatea generală.



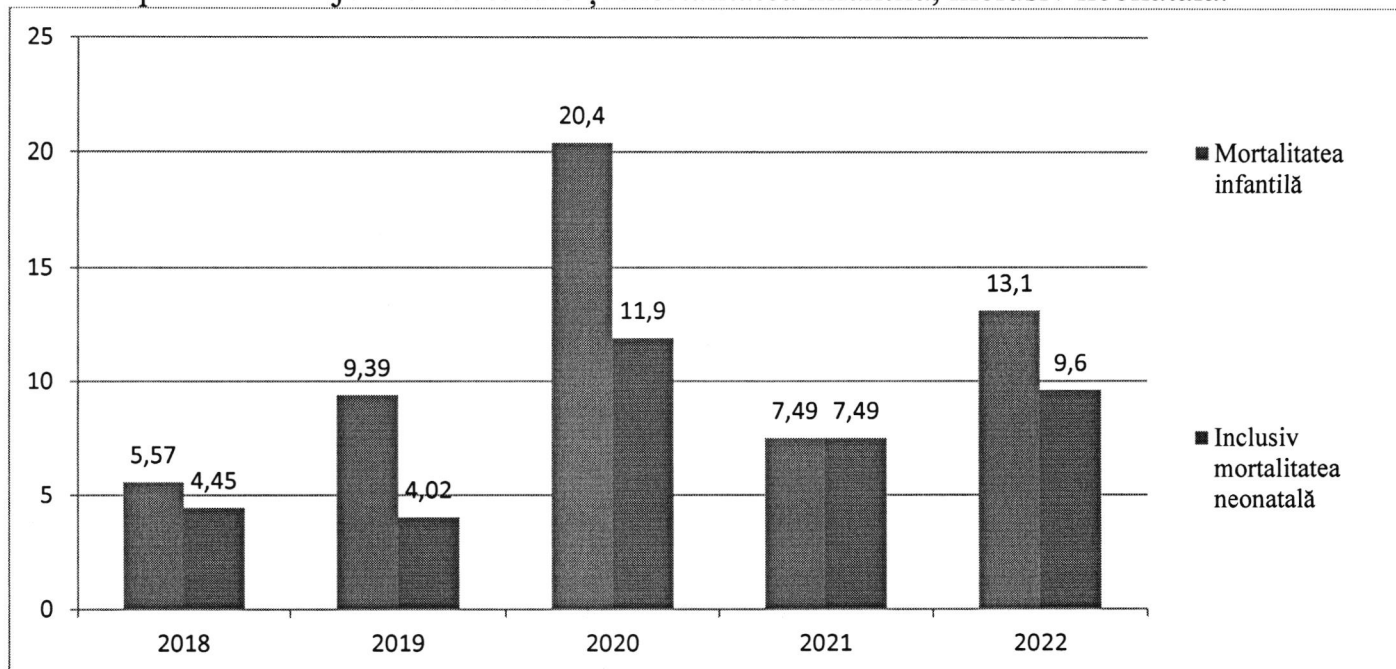
**Figura 30. Distribuția cauzelor preponderente a mortalității la persoanele în vârstă aptă de muncă în perioada anilor 2018-2022 (%)**

Din figură observăm o descreștere a ratei mortalității din cauza maladiilor cardiovasculare și oncologice la persoanele în vârstă aptă de muncă și o creștere a ratei maladiilor aparatului digestiv. Cauzele probabile fiind nerespectarea regimului de alimentație inclusiv pentru angajații din instituții și întreprinderi, calitatea produselor alimentare,



utilizarea fast-foodului, stresul, suprasolicitarea organismului.

O problemă majoră o constituie și mortalitatea infantilă, inclusiv neonatală.

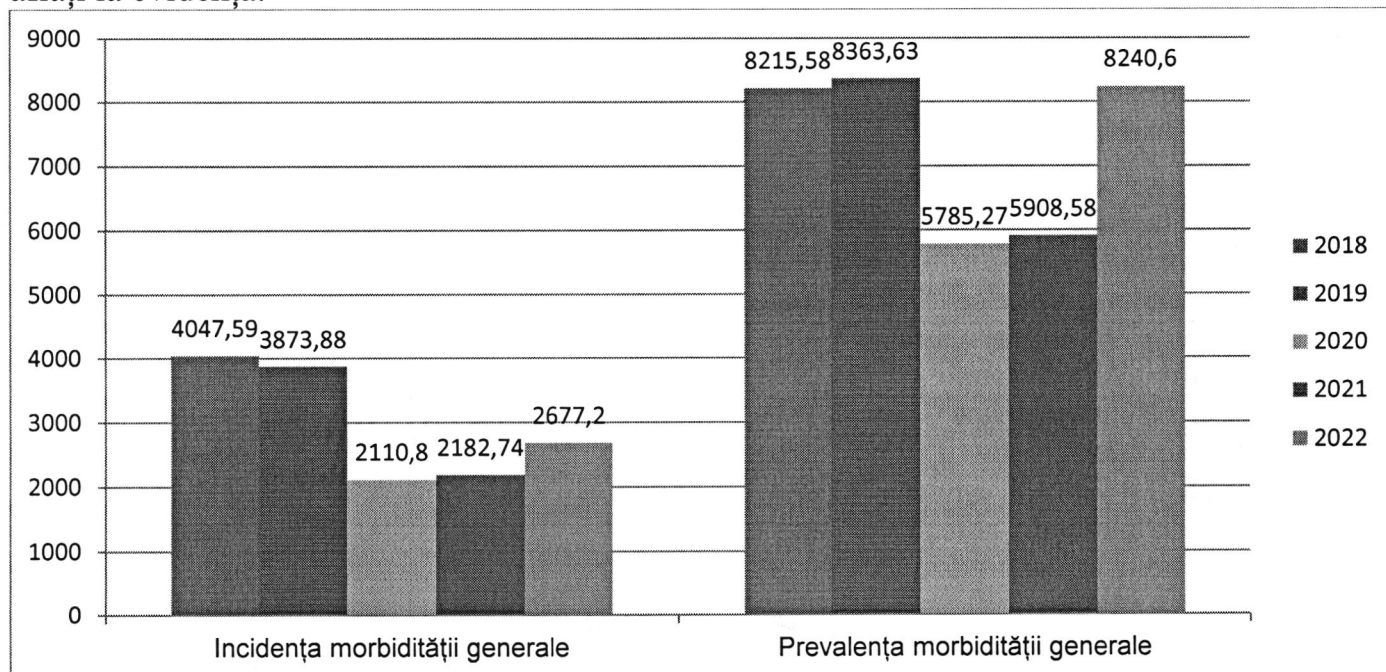


**Figura 31. Distribuția mortalității infantile în perioada anilor 2018-2022 (%)**

Pe parcursul ultimilor 5 ani s-a constatat o majorare a mortalității infantile (20,4‰) inclusiv neonatale (11,9‰) în anul 2020 cu o ulterioară micșorare în anul 2022 a mortalității infantile la 13,1‰, inclusiv mortalitatea infantilă neonatală la 9,6‰.

## 5. STRUCTURA MORBIDITĂȚII

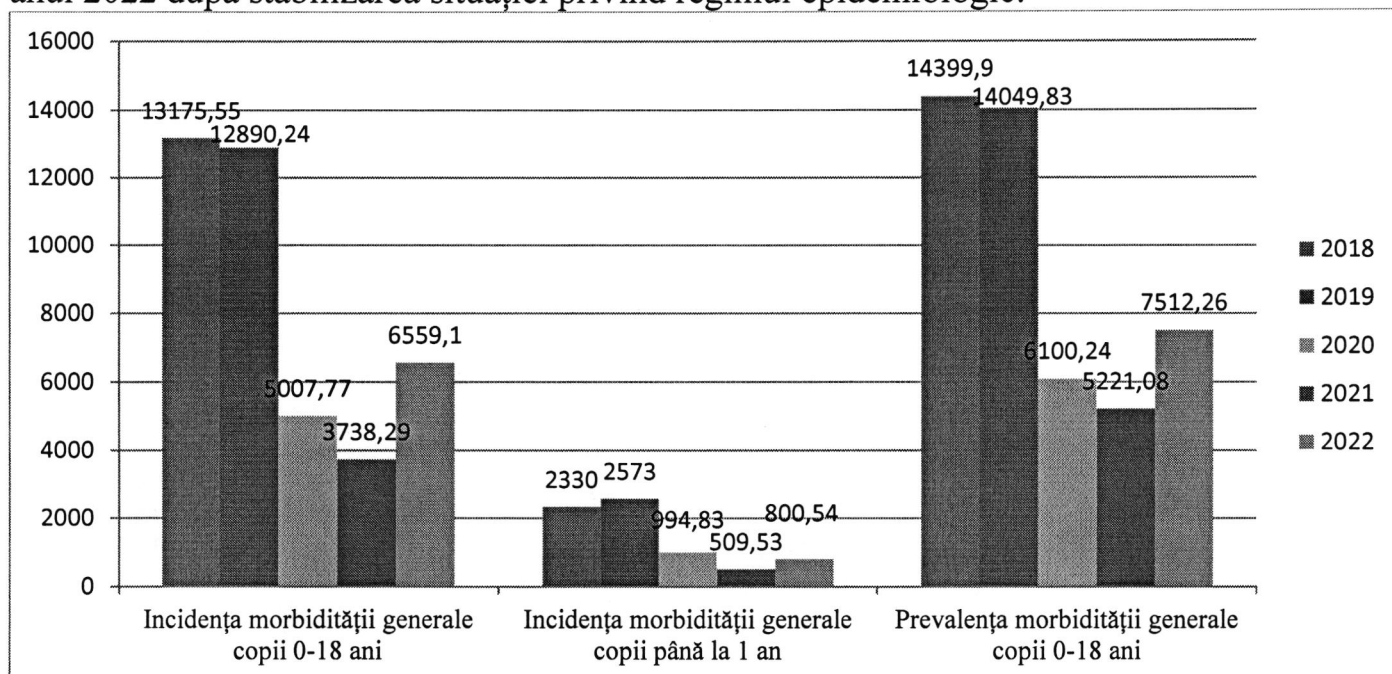
Analiza morbidității generale ne indică domeniile în care trebuie de luat măsuri pentru a preveni dezvoltarea bolii, complicațiile și care ar fi situația în următorii ani cu pacienții aflați la evidență.



**Figura 32. Variația incidenței și prevalenței morbidității generale în perioada anilor 2018-2022 (la 100000 populație)**

Pe parcursul ultimilor 5 ani s-a determinat o scădere a incidenței și prevalenței generale în anii 2020-2021 din cauza pandemiei de COVID-19 cu o ulterioară creștere în

anul 2022 după stabilizarea situației privind regimul epidemiologic.



**Figura 33. Variația incidenței și prevalenței morbidității generale la copii în perioada anilor 2018-2022 (la 100000 populație)**

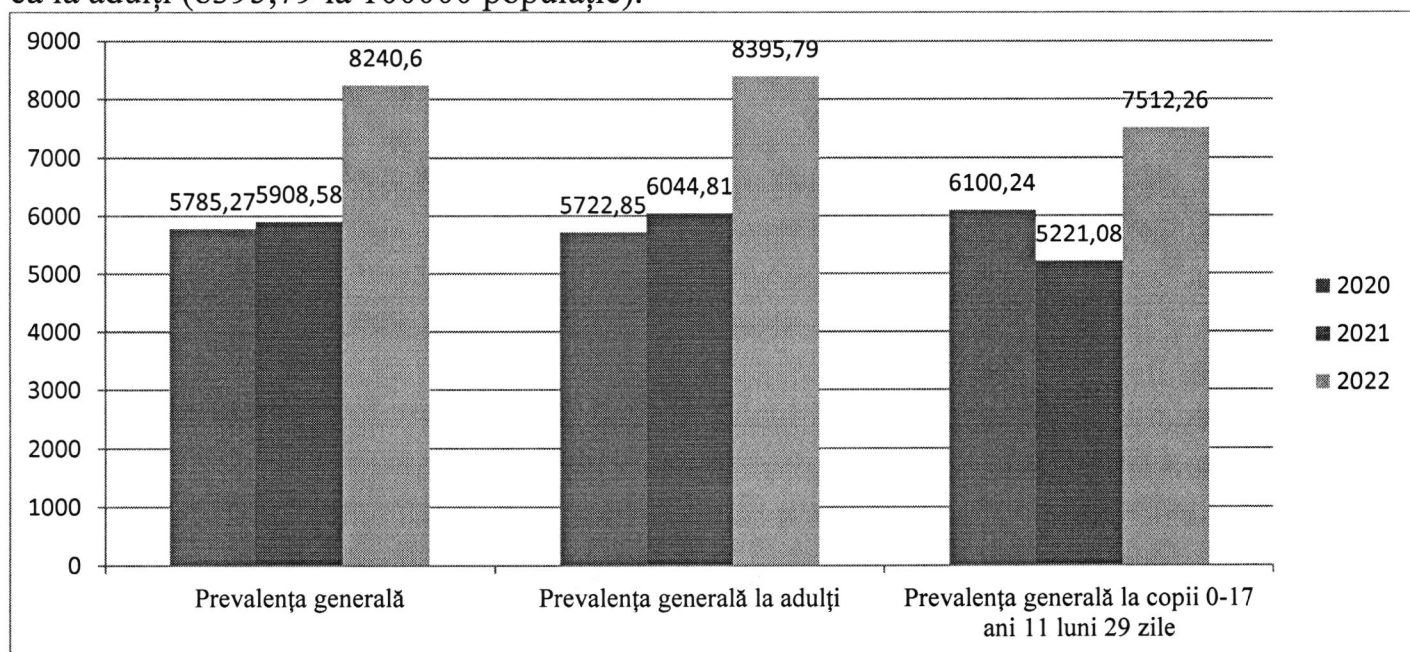
La fel observăm aceeași variație a prevalenței și incidenței morbidității generale la copii ca și în cazul incidenței și prevalenței morbidității generale.

**Tabelul 9. Structura prevalenței în dependență de grupul de nozologie în perioada anilor 2020-2022**

	Anul	2020		2021		2022	
		Abs.	Prevalența	Abs.	Prevalența	Abs.	Prevalența
<b>1. Total</b>		87733	5785,27	89603	5908,58	122415	8240,6
Boli infecțioase și parazitare		4197	276,76	2643	174,28	25010	1683,6
Tumori		3364	221,83	3503	230,99	3702	249,21
Bolile sângelui, organelor hematopoietice		437	28,82	581	38,31	659	44,36
Boli endocrine, de nutriție și metabolism		7601	501,22	8074	532,41	7938	534,36
Tulburări mentale		4829	318,43	3682	242,8	3279	220,73
Bolile sistemului nervos		2384	157,21	2486	163,93	2548	171,52
Bolile ochiului și anexelor		1492	98,39	1444	95,22	1641	110,47
Bolile urechii și apofizei mastoide		564	37,19	648	42,73	735	49,48
Bolile aparatului circulator		21055	1388,4	20674	1363,28	22694	1527,69
Bolile aparatului respirator		15980	1053,75	16987	1120,15	25657	1727,15
Bolile aparatului digestiv		5992	395,12	5580	367,95	5664	381,28
Bolile pielii și țesutului celular		859	56,64	886	58,42	876	58,97
Bolile aparatului osteo-articular		5277	347,97	5580	367,95	5868	395,02
Bolile aparatului genito-urinar		4233	279,13	4131	272,41	4644	312,62
<b>2. Prevalența adulți</b>		72433	5722,85	76508	6044,81	102814	8395,79
Boli infecțioase și parazitare		2286	180,61	2278	179,98	24094	1967,52
Tumori		3352	264,84	3489	275,66	3688	301,16
Bolile sângelui, organelor hematopoietice		282	22,28	407	32,16	426	34,79
Boli endocrine, de nutriție și metabolism		7489	591,7	7938	627,17	7770	634,5
Tulburări mentale		4569	360,99	3439	271,71	3070	250,7

	Bolile sistemului nervos	2053	162,21	2182	172,4	2221	181,37
	Bolile ochiului și anexelor	1267	100,1	1207	95,36	1435	117,18
	Bolile urechii și apofizei mastoide	411	32,47	427	33,74	470	38,38
	Bolile aparatului circulator	20869	1648,84	20475	1617,71	22540	1840,62
	Bolile aparatului respirator	6465	510,79	8463	668,65	11738	958,52
	Bolile aparatului digestiv	5370	424,28	4992	394,41	5012	409,28
	Bolile pielii și țesutului celular	455	35,95	542	42,82	483	39,44
	Bolile aparatului osteo-articular	4988	394,1	5359	423,41	5608	457,95
	Bolile aparatului genito-urinar	3981	314,53	3898	307,98	4397	359,06
<b>3.</b>	<b>Prevalența copiii 0-17 ani 11 luni 29 zile</b>	<b>15300</b>	<b>6100,24</b>	<b>13095</b>	<b>5221,08</b>	<b>19601</b>	<b>7512,26</b>
	Boli infecțioase și parazitare	1911	761,93	365	145,53	916	351,07
	Tumori	12	4,78	14	5,58	14	5,37
	Bolile sângelui, organelor hematopoietice	155	61,8	174	69,38	233	89,3
	Boli endocrine, de nutriție și metabolism	112	44,66	136	54,22	168	64,39
	Tulburări mentale	260	103,66	243	96,89	209	80,1
	Bolile sistemului nervos	331	131,97	304	121,21	327	125,33
	Bolile ochiului și anexelor	225	89,71	237	94,49	206	78,95
	Bolile urechii și apofizei mastoide	153	61	221	88,11	265	101,56
	Bolile aparatului circulator	186	74,16	199	79,34	154	59,02
	Bolile aparatului respirator	9515	3793,71	8524	3398,59	13919	5334,59
	Bolile aparatului digestiv	622	248	588	234,44	652	249,89
	Bolile pielii și țesutului celular	404	161,08	344	137,16	393	150,62
	Bolile aparatului osteo-articular	289	115,23	221	88,11	260	99,65
	Bolile aparatului genito-urinar	252	100,47	233	92,9	247	94,67

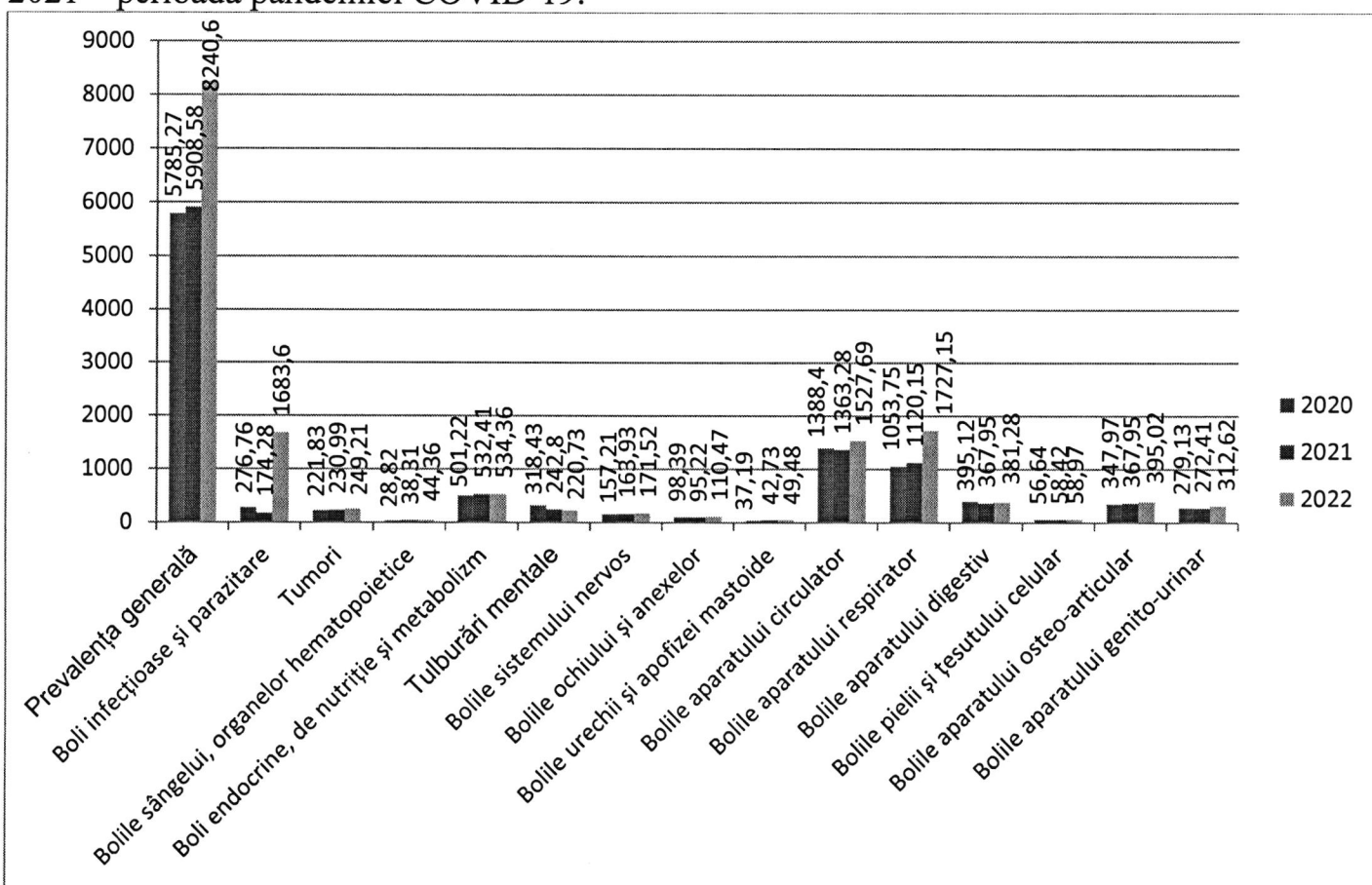
Prevalența generală a morbidității pe parcursul ultimilor 3 ani s-a majorat la 8240,6 la 100000 populație în anul 2022, inclusiv la adulți și la copii din cauza revenirii la situația anterioară până la epidemia de COVID-19, depistarea și înregistrarea tuturor cazurilor de maladii. Prevalența generală la copii este mai mică (7512,26 la 100000 populație) comparativ ca la adulți (8395,79 la 100000 populație).



**Figura 34. Variația prevalenței morbidității generale în perioada anilor 2020-2022 (la 100000 populație)**

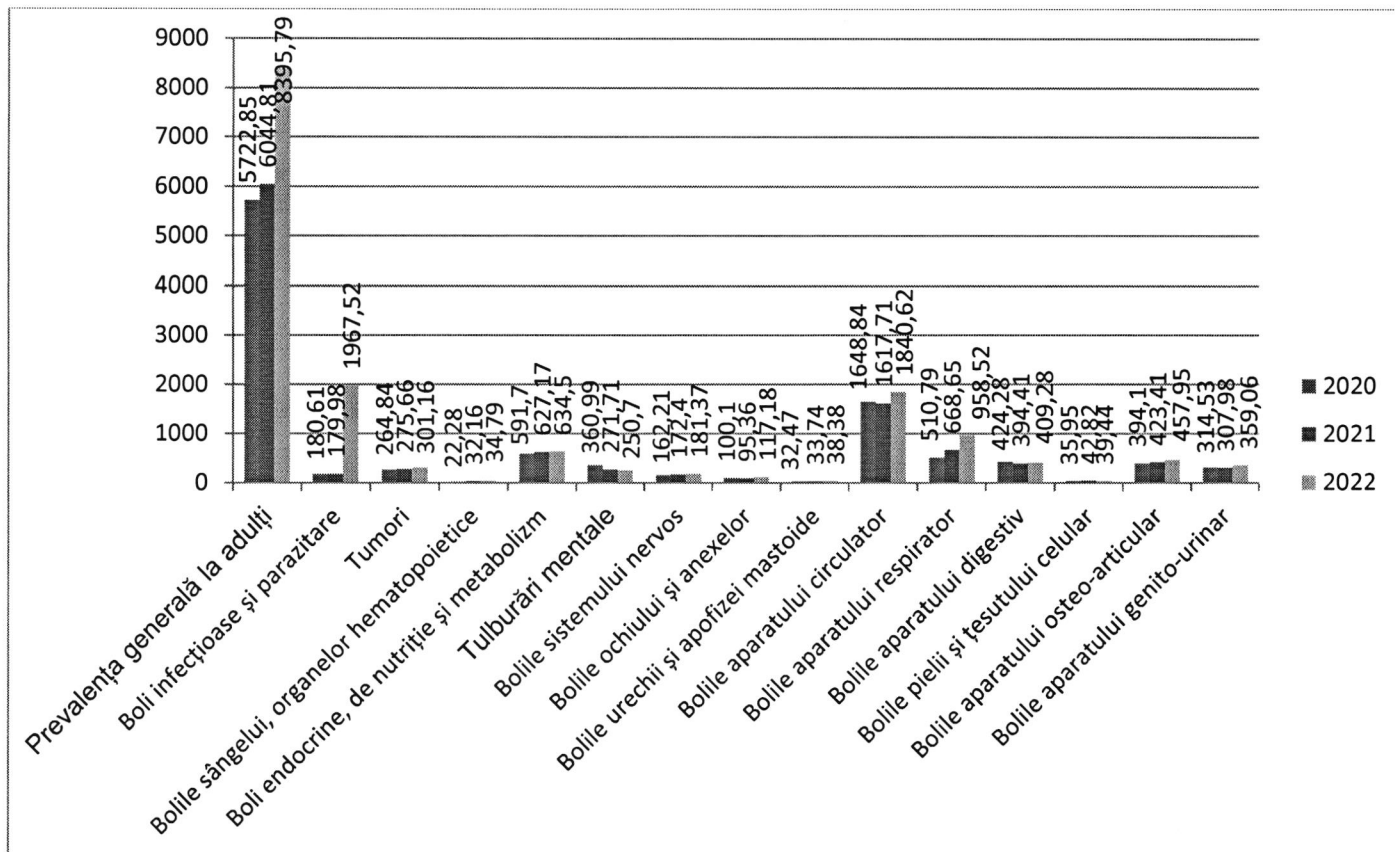
Conform figurii 35 observăm că cea mai înaltă prevalență în anul 2022 este la maladiile aparatului respirator (1727,15 la 100000 populație), după care urmează maladiilor infecțioase și parazitare (1683,6 la 100000 populație) și bolile aparatului circulator (1527,69 la 100000 populație), bolile endocrine de nutriție și metabolism (534,36 la 100000 populație) și bolile aparatului osteo-articular (395,02 la 100000 populație), bolile aparatului digestiv (381,28 la 100000 populație) și bolile aparatului genito-urinar (312,62 la 100000 populație).

De asemenea, se determină o creștere a prevalenței pe parcursul ultimilor 3 ani a bolilor aparatului respirator, bolilor infecțioase, bolilor aparatului respirator, bolilor endocrine și de metabolism, bolilor aparatului osteo-articular, bolilor aparatului genito-urinar, bolilor oncologice, bolile sistemului nervos, bolile ochiului și bolile urechii, bolile pielii și țesutului celular și bolile sângelui. Se determină o scădere a prevalenței în perioada ultimilor 3 ani în cazul tulburărilor mentale. Cauza probabilă fiind înregistrarea cu rezervă a multor maladii cu excepția bolilor aparatului respirator (COVID-19) în perioada anilor 2020-2021 – perioada pandemiei COVID-19.

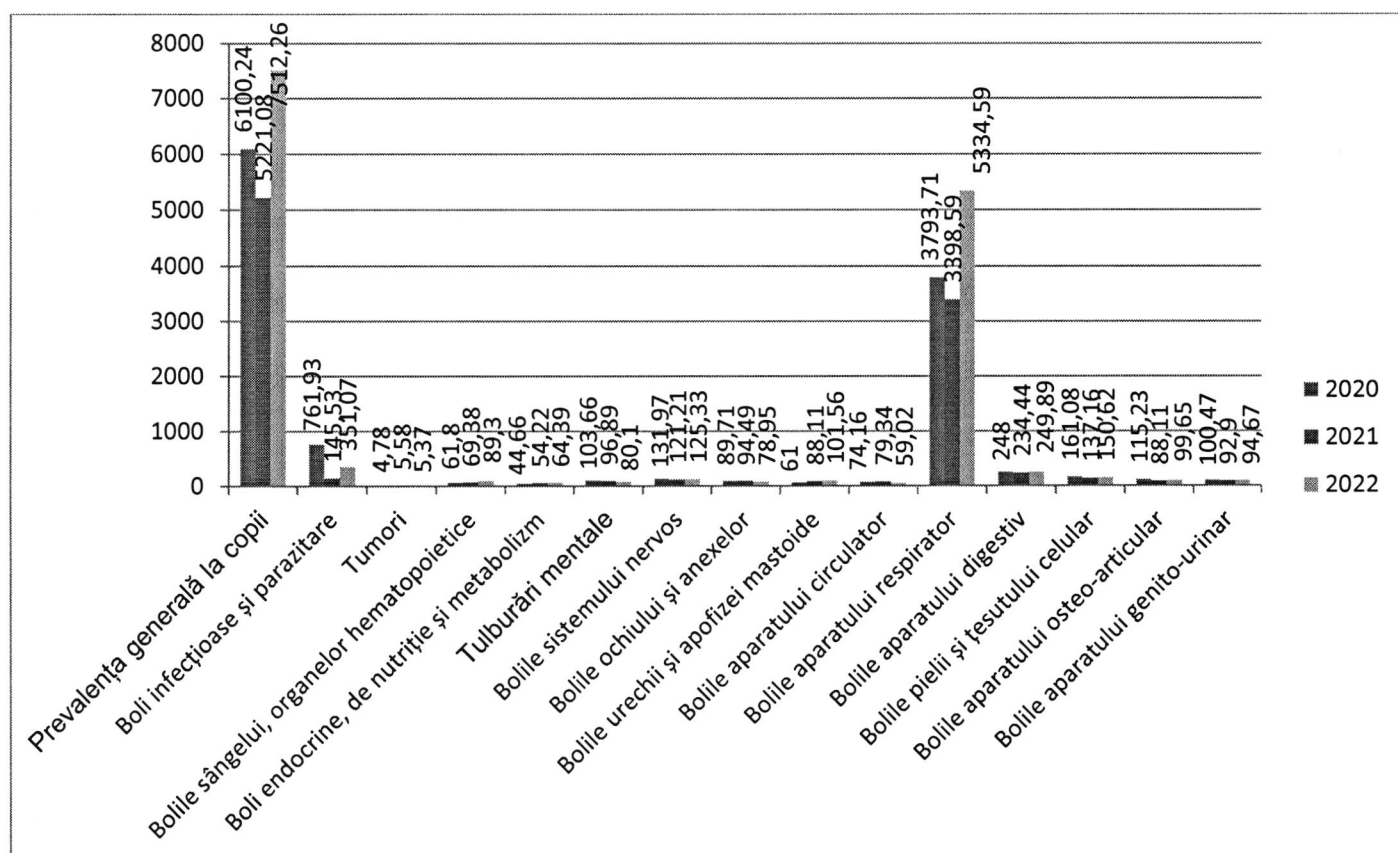


**Figura 35. Variația prevalenței morbidității generale în perioada anilor 2020-2022 (la 100000 populație)**

La adulți prevalența cea mai înaltă în anul 2022 a fost înregistrată în cazul bolilor infecțioase și parazitare (1683,6 la 100000 populație), bolilor aparatului circulator (1527,69 la 100000 populație), bolile aparatului respirator (1727,15 la 100000 populație). La copii însă cea mai mare prevalență este înregistrată în cazul bolilor aparatului respirator (5334,59 la 100000 populație), bolile infecțioase și parazitare (531,07 la 100000 populație), bolile aparatului digestiv (249,89 la 100000 populație) și bolile pielii și țesutului celular (150,62 la 100000 populație).



**Figura 36. Variația prevalenței morbidității generale la adulți în perioada anilor 2020-2022 (la 100000 populație)**



**Figura 37. Variația prevalenței morbidității generale la copii 0-17 ani 11 luni 29 zile în perioada anilor 2020-2022 (la 100000 populație)**

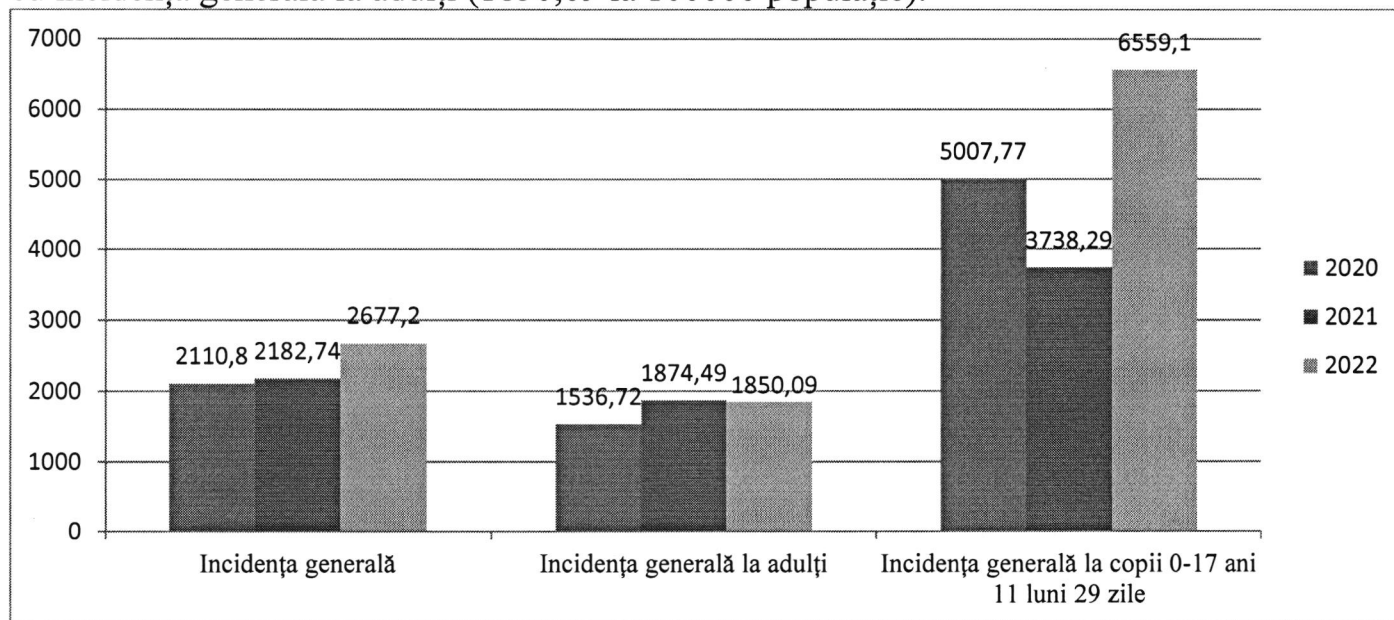
Acum trebuie să analizăm și incidența cazurilor a diferitor grupuri de maladii.

**Tabelul 10. Structura incidenței în dependență de grupul de nozologie în perioada anilor 2020-2022**

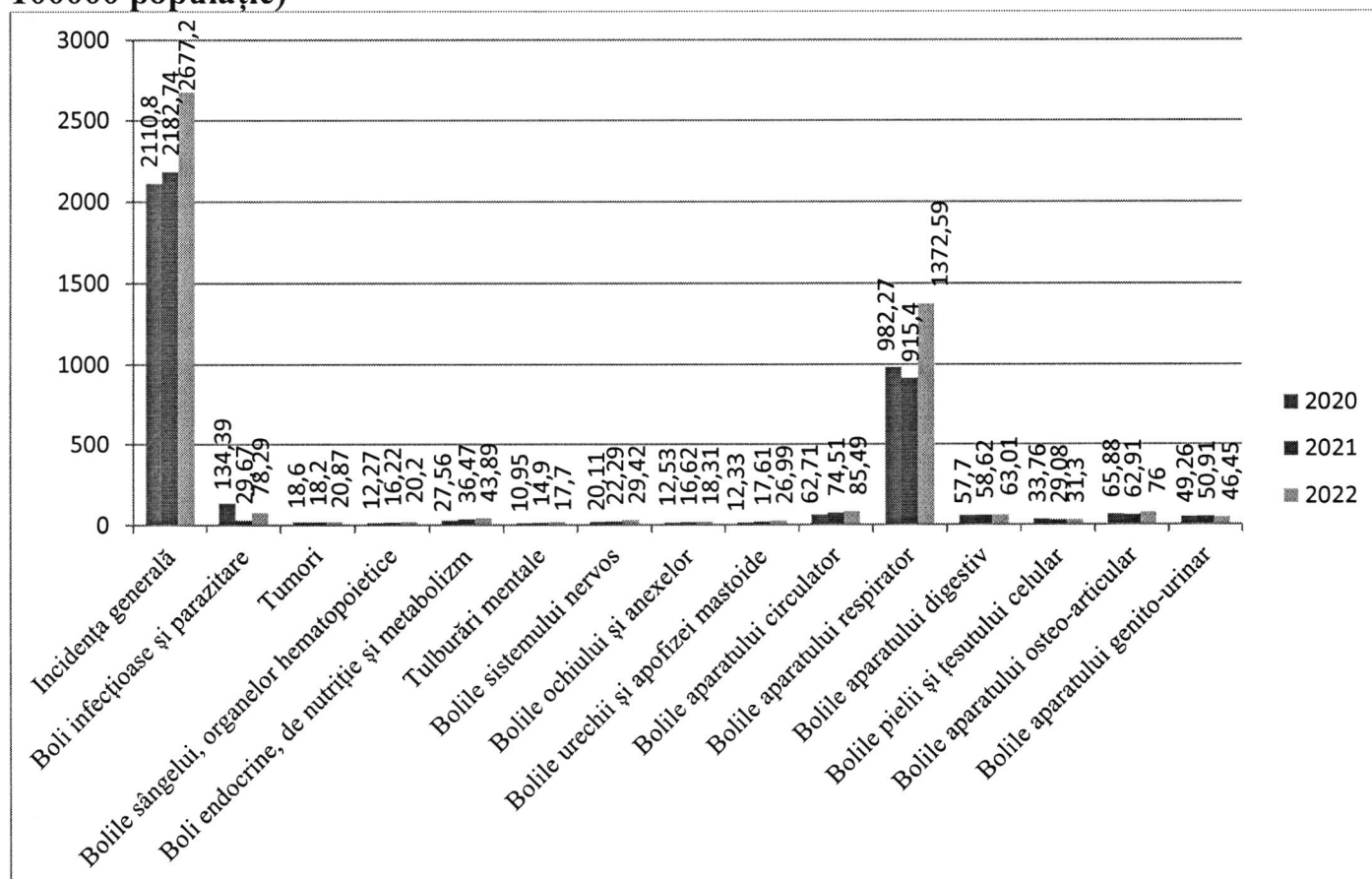
	Anul	2020		2021		2022	
		Abs.	Incidența	Abs.	Incidența	Abs.	Incidența
<b>1. Total</b>		32010	2110,8	33101	2182,74	39770	2677,2
Boli infecțioase și parazitare		2038	134,39	450	29,67	1163	78,29
Tumori		282	18,6	276	18,2	310	20,87
Bolile sângelui, organelor hematopoietice		186	12,27	246	16,22	300	20,2
Boli endocrine, de nutriție și metabolism		418	27,56	553	36,47	652	43,89
Tulburări mentale		166	10,95	226	14,9	263	17,7
Bolile sistemului nervos		305	20,11	338	22,29	437	29,42
Bolile ochiului și anexelor		190	12,53	252	16,62	272	18,31
Bolile urechii și apofizei mastoide		187	12,33	267	17,61	401	26,99
Bolile aparatului circulator		951	62,71	1130	74,51	1270	85,49
Bolile aparatului respirator		14896	982,27	13882	915,4	20390	1372,59
Bolile aparatului digestiv		875	57,7	889	58,62	936	63,01
Bolile pielii și țesutului celular		512	33,76	441	29,08	465	31,3
Bolile aparatului osteo-articular		999	65,88	954	62,91	1129	76
Bolile aparatului genito-urinar		747	49,26	772	50,91	690	46,45
<b>2. Incidența adulți</b>		19450	1536,72	23725	1874,49	22656	1850,09
Boli infecțioase și parazitare		674	53,25	231	18,25	457	37,32
Tumori		276	21,81	274	21,65	310	25,31
Bolile sângelui, organelor hematopoietice		103	8,14	147	11,61	165	13,47
Boli endocrine, de nutriție și metabolism		391	30,89	508	40,14	603	49,24
Tulburări mentale		162	12,8	206	16,28	243	19,84
Bolile sistemului nervos		227	17,94	268	21,17	324	26,46
Bolile ochiului și anexelor		136	10,75	145	11,46	193	15,76
Bolile urechii și apofizei mastoide		113	8,93	132	10,43	216	17,64
Bolile aparatului circulator		917	72,45	1093	86,36	1239	101,18
Bolile aparatului respirator		5586	441,34	6987	552,04	6798	555,12
Bolile aparatului digestiv		557	44,01	646	51,04	625	51,04
Bolile pielii și țesutului celular		235	18,57	246	19,44	222	18,13
Bolile aparatului osteo-articular		911	71,98	906	71,58	1010	82,48
Bolile aparatului genito-urinar		655	51,75	660	52,15	571	46,63
<b>3. Incidența copii 0-17 ani 11 luni 29 zile</b>		12560	5007,77	9376	3738,29	17114	6559,1
Boli infecțioase și parazitare		1364	543,84	219	87,32	706	270,58
Tumori		6	2,39	2	0,8	0	0
Bolile sângelui, organelor hematopoietice		83	33,09	99	39,47	135	51,74
Boli endocrine, de nutriție și metabolism		27	10,77	45	17,94	49	18,78
Tulburări mentale		4	1,59	20	7,97	20	7,67
Bolile sistemului nervos		78	31,1	70	27,91	113	43,31
Bolile ochiului și anexelor		54	21,53	107	42,66	79	30,28
Bolile urechii și apofizei mastoide		74	29,5	135	53,83	185	70,9
Bolile aparatului circulator		34	13,56	37	14,75	31	11,88
Bolile aparatului respirator		9310	3711,97	6895	2749,09	13592	5209,26

Bolile aparatului digestiv	318	126,79	243	96,89	311	119,19
Bolile pielii și țesutului celular	277	110,44	195	77,75	243	93,13
Bolile aparatului osteo-articular	88	35,09	48	19,14	119	45,61
Bolile aparatului genito-urinar	92	36,68	112	44,66	119	45,61

Conform figurii 38 observăm ca incidența morbidității generale pe parcursul anilor 2020-2022 s-a majorat până la 2677,2 la 100000 populație. În structura incidenței generale predomină incidența generală la copii (6559,1 la 100000 populație), în anul 2022 comparativ cu incidența generală la adulți (1850,09 la 100000 populație).



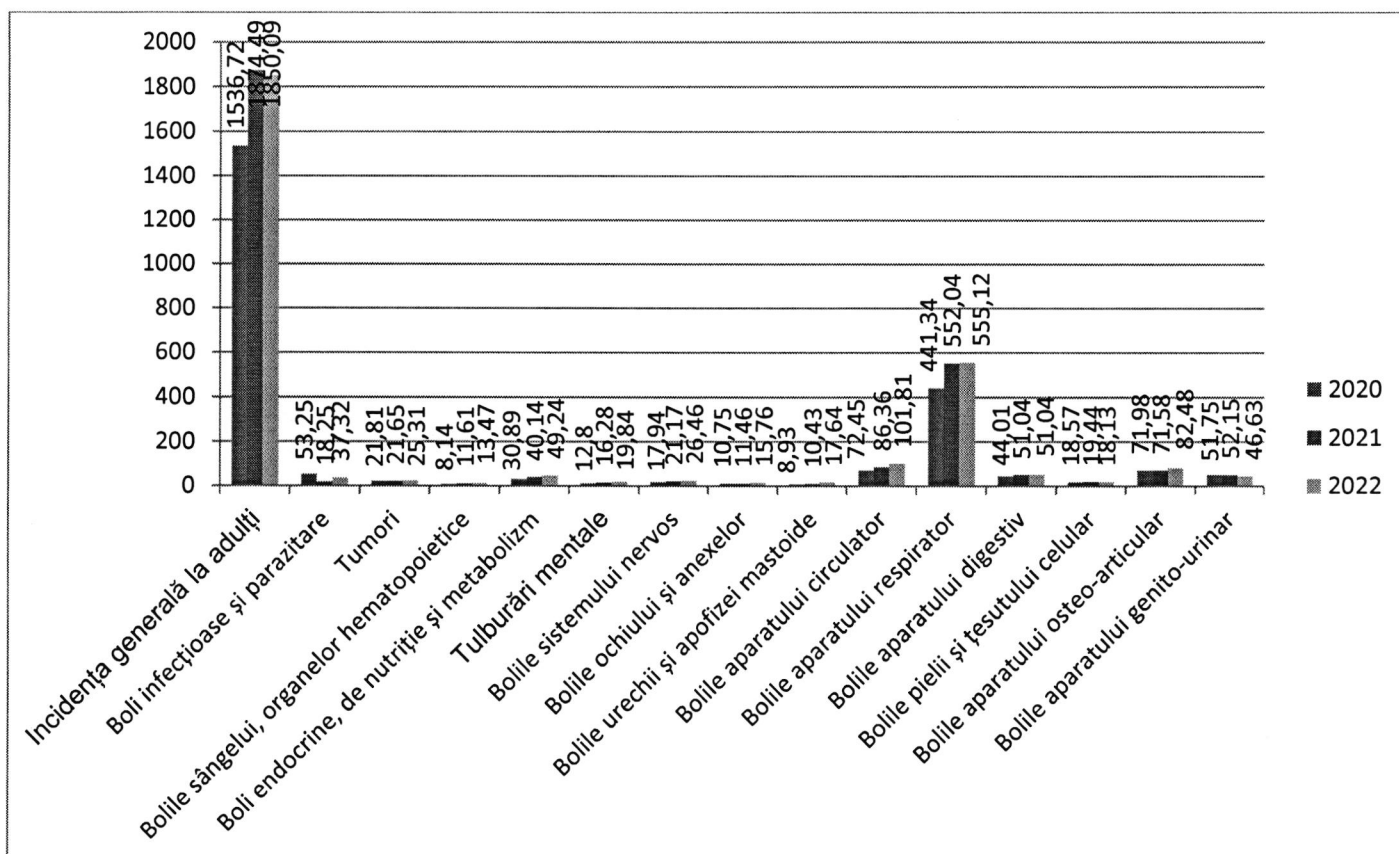
**Figura 38. Variația incidenței morbidității generale în perioada anilor 2020-2022 (la 100000 populație)**



**Figura 39. Variația incidenței morbidității generale în perioada anilor 2020-2022 (la 100000 populație)**

## 100000 populație)

Incidența generală cea mai înaltă s-a înregistrat în cazul bolilor aparatului respirator (1372,59 la 100000 populație), bolile aparatului circulator (85,49 la 100000 populație), boli infecțioase și parazitare (78,29 la 100000 populație), bolile aparatului osteo-articular (76 la 100000 populație), bolile aparatului digestiv (63,01 la 100000 populație). În majoritatea nosologiilor se determină o creștere a incidenței pe parcursul ultimilor 3 ani, cu excepția bolilor infecțioase, bolilor pielii și bolilor aparatului genito-urinar.

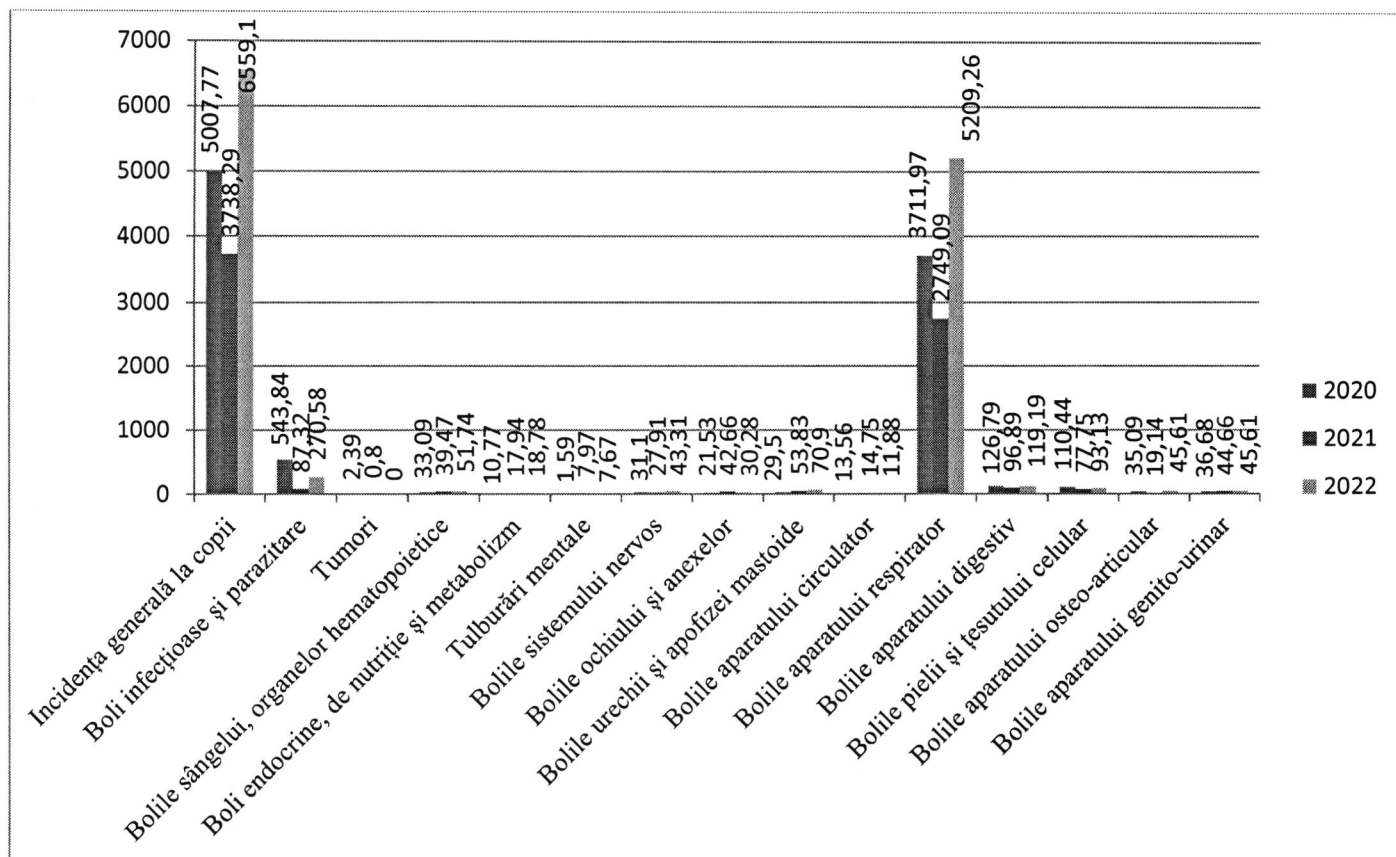


**Figura 40. Variația incidenței morbidității generale la adulți în perioada anilor 2020-2022 (la 100000 populație)**

Incidența generală la adulți, în anul 2022, cea mai înaltă s-a înregistrat în cazul bolilor aparatului respirator (555,12 la 100000 populație), bolile aparatului circulator (101,81 la 100000 populație), bolile aparatului osteo-articular (82,48 la 100000 populație), bolile aparatului digestiv (51,04 la 100000 populație).

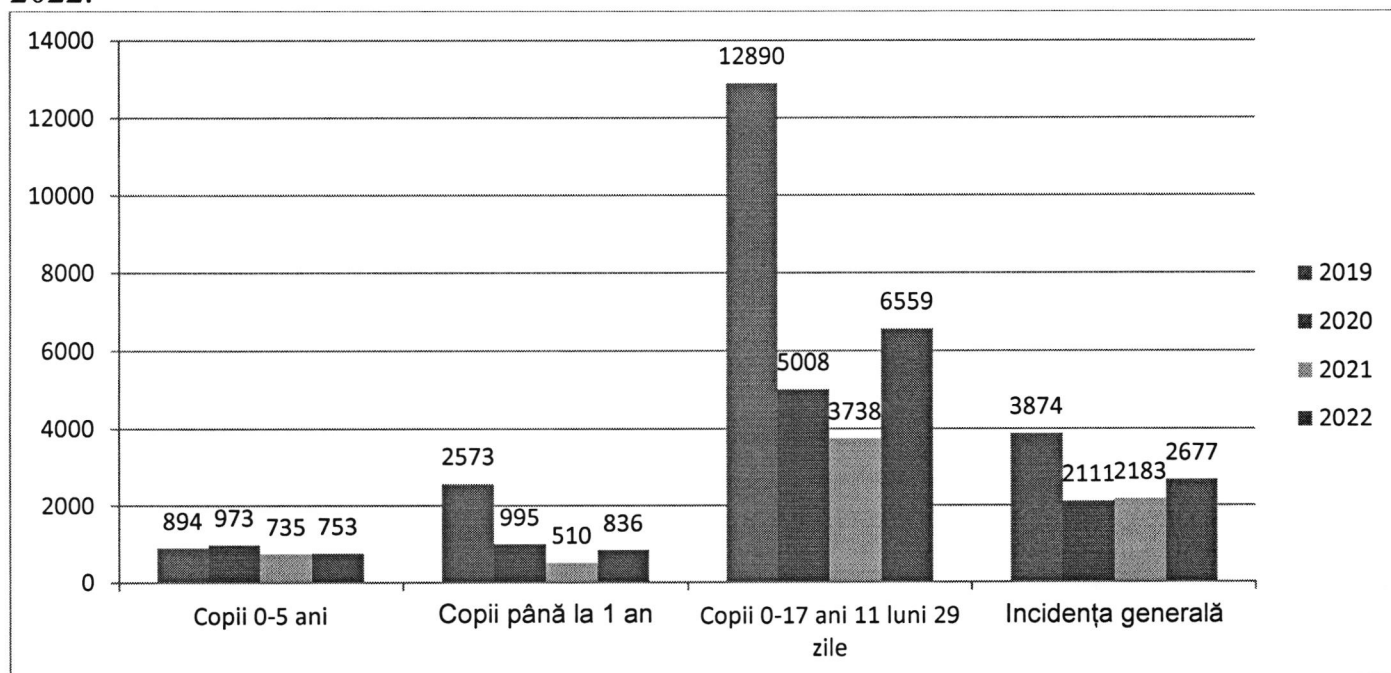
Spre deosebire de incidența generală la adulți cea mai înaltă incidență generală la copii se înregistrează în cazul bolilor aparatului respirator (5209,26 la 100000 populație), bolile infecțioase (270,58 la 100000 populație), bolile aparatului digestiv (119,19 la 100000 populație), bolile pielii și țesutului celular (93,13 la 100000 populație).





**Figura 41. Variația incidenței morbidității generale la copii 0-17 ani 11 luni 29 zile în perioada anilor 2020-2022 (la 100000 populație)**

În figura 42 este expusă structura incidenței generale la copii în perioada anilor 2019-2022.

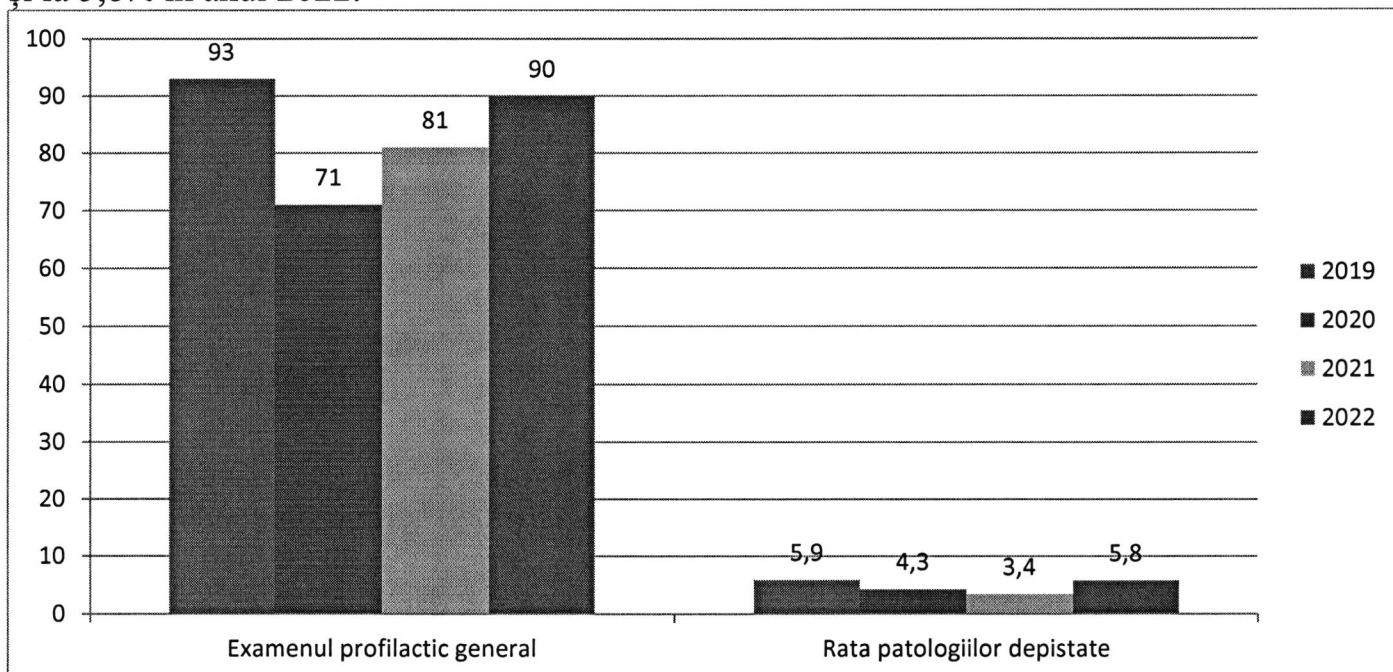


**Figura 42. Incidența morbidității generale la copii în perioada anilor 2019-2022 (la 100000 populație)**

Din desen observăm că incidența morbidității generale este constituită pe seama copiilor din grupa de vârstă mai mare de 5 ani și mai puțin pe seama copiilor din grupa copiilor până la 1 an și copiilor 0-5 ani.

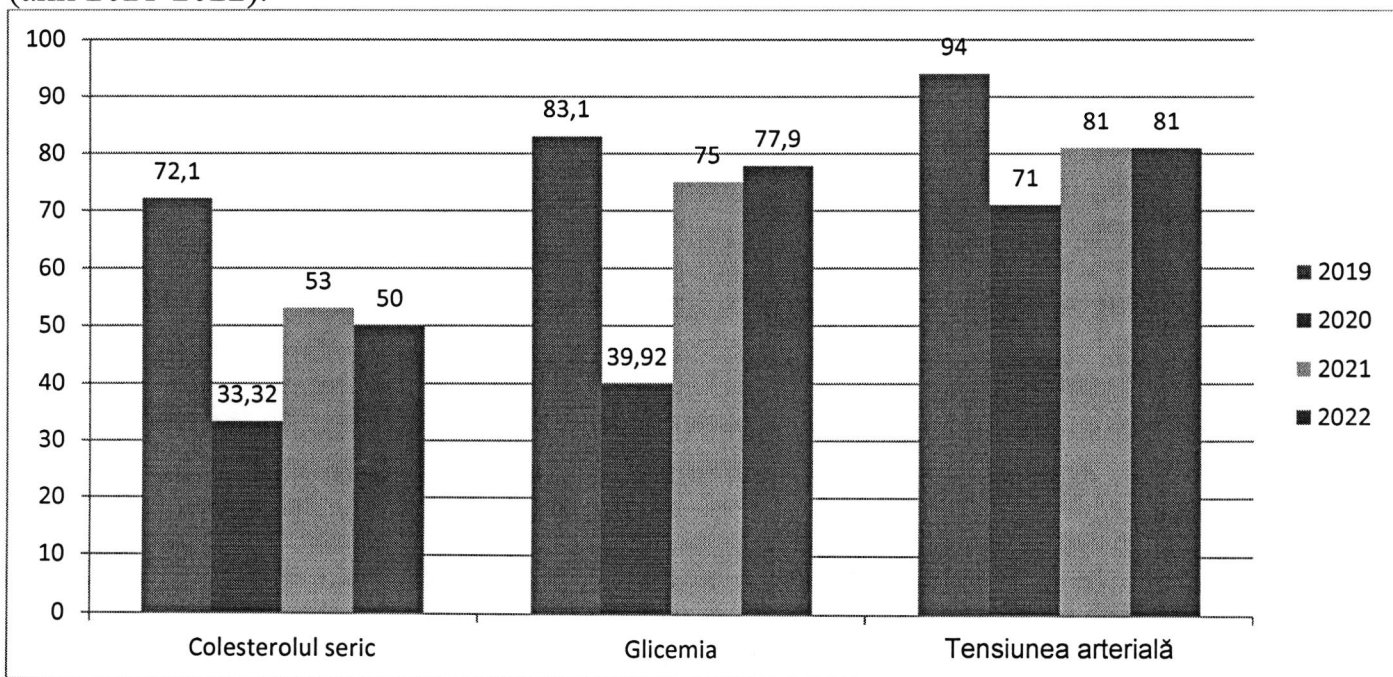
## 6. EXAMENUL PROFILACTIC

În urmă efectuării examinărilor profilactice la nivel de 90% din examinările planificate, rata patologiilor depistate a variat de la 5,9 % în anul 2019 la 3,4% în anul 2021 și la 5,8% în anul 2022.



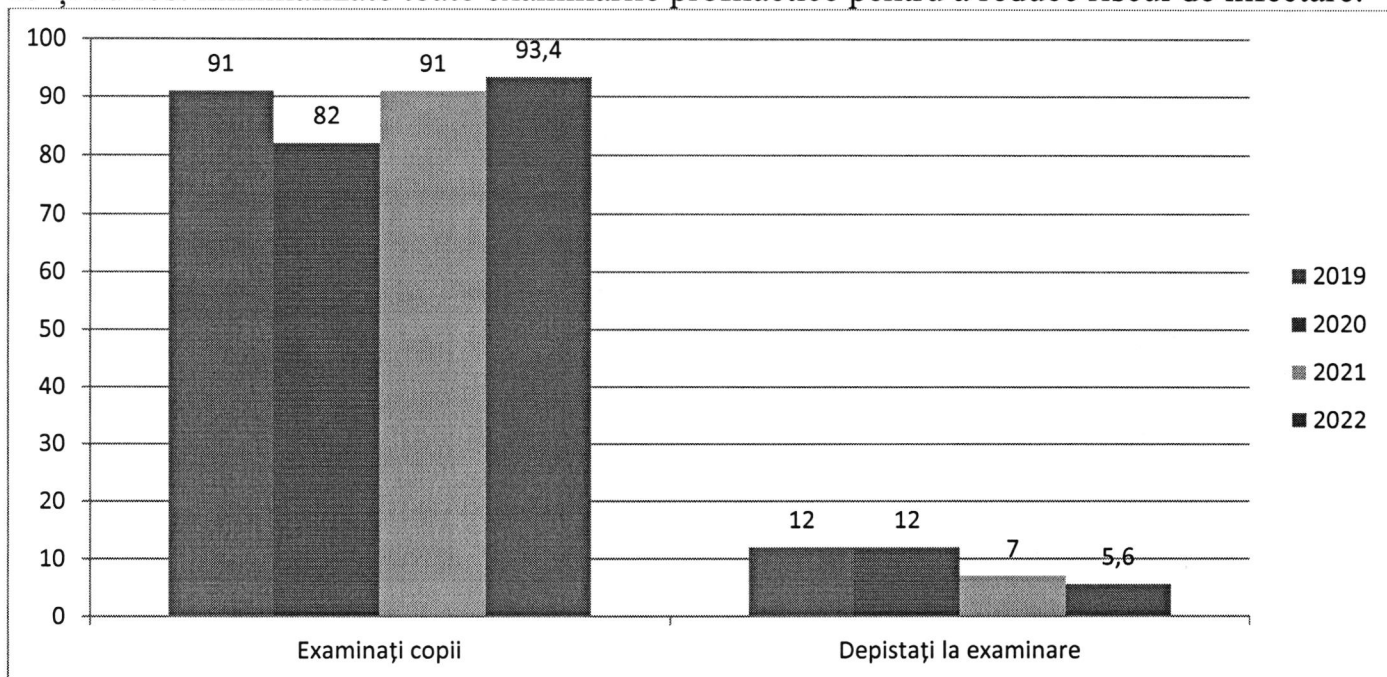
**Figura 43. Distribuția ponderii examinărilor profilactice și patologiilor depistate în perioada anilor 2019-2022**

În cadrul examinărilor profilactice au fost efectuate măsurări a tensiunii arteriale la nivel de 94% în anul 2019, din numărul de examinări planificate, rata cărora în următorii ani s-a micșorat la 81% (anii 2021-2022), examinarea glicemiei – de la 83,1% a ajuns la 75-77,9% (anii 2021-2022), examinarea colesterolului seric – de la 72,1% a ajuns la 53-50% (anii 2021-2022).



**Figura 44. Distribuția ponderii examinărilor profilactice în perioada anilor 2019-2022 (%)**

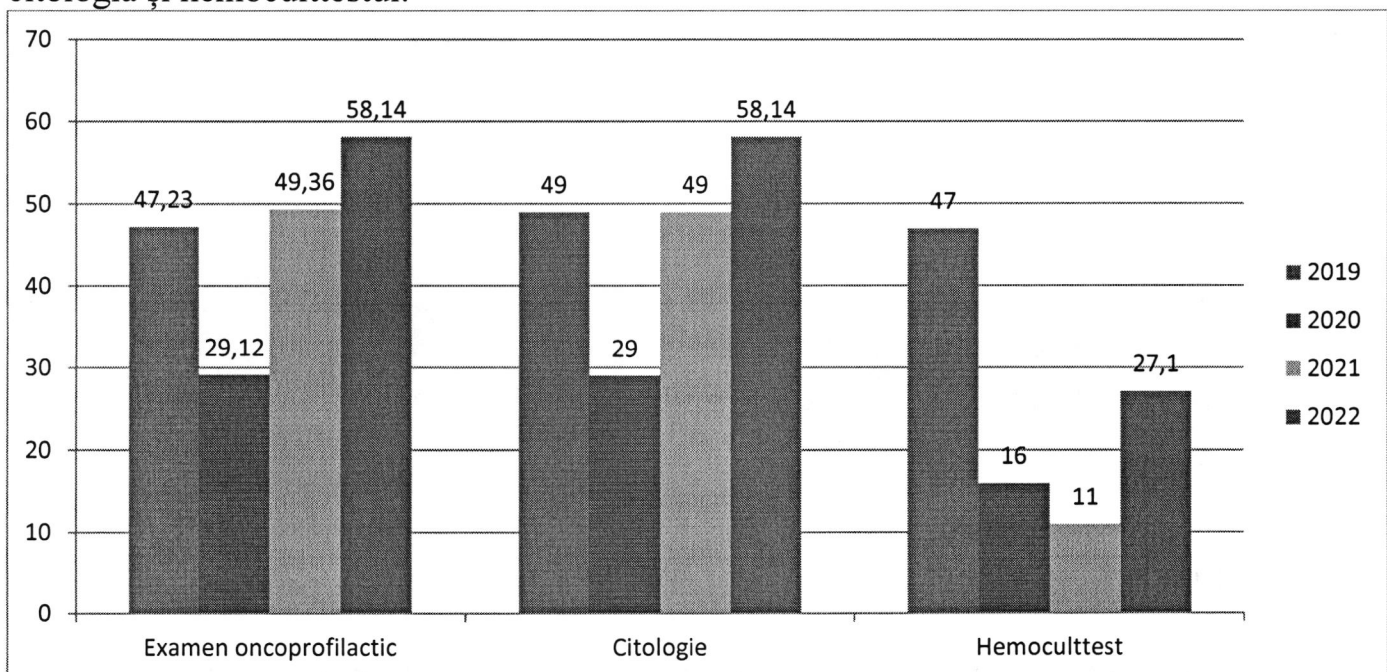
Cea mai mică rată s-a observat în anul 2020, anul când s-a început pandemia COVID-19 și au fost minimalizate toate examinările profilactice pentru a reduce riscul de infectare.



**Figura 45. Distribuția ponderii examinărilor profilactice complexe la copii în perioada anilor 2019-2022 (%)**

Acelaș lucru de scădere a ratei celor examinați profilactic observăm și în rândul copiilor în anul 2020, însă creșterea în următorii ani este mai mare (91-93,4%). Rata copiilor depistați cu patologii pe parcursul a 4 ani s-a micșorat de la 12% la 5,6% (anul 2022) necâtând la faptul că ponderea cea mai înaltă a fost anume în anul 2022 (93,4%).

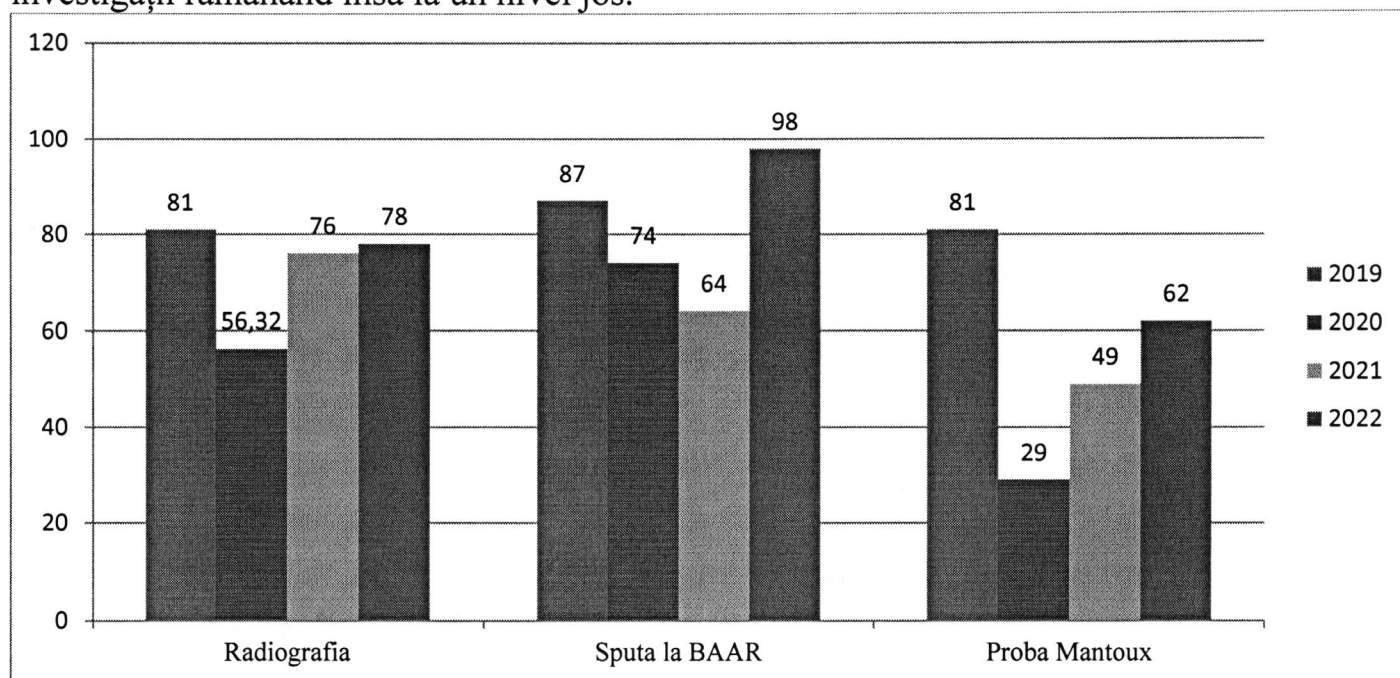
De asemenea din examinări profilactice fac parte și examenul oncoprofilactic, citologia și hemoculttestul.



**Figura 46. Distribuția ponderii examinărilor profilactice în perioada anilor 2019-2022 (%)**

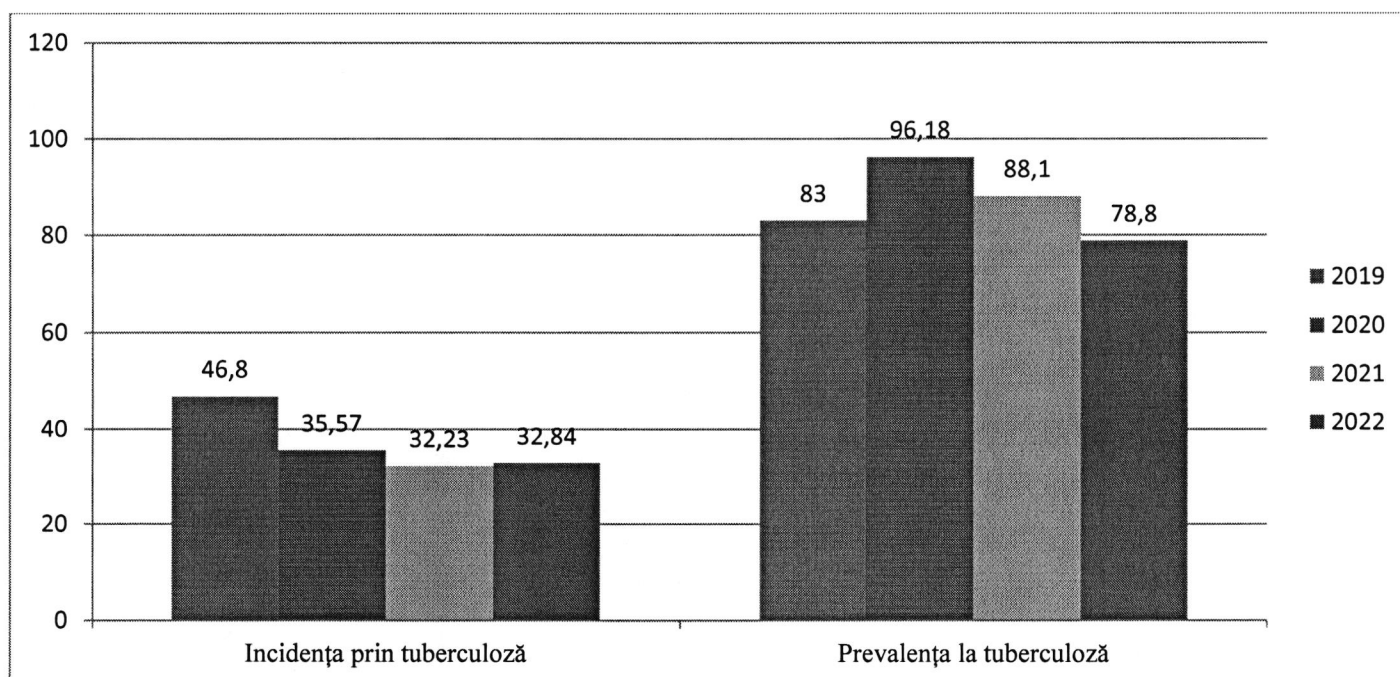
Și în acest caz observăm o scădere a ratei examinărilor profilactice în anul 2020 comparativ cu anul 2019, cu o ulterioară majorare în anii 2021-2022. Rata totală a acestor

investigații rămânând însă la un nivel jos.



**Figura 47. Distribuția ponderii examinărilor profilactice la tuberculoză în perioada anilor 2019-2022 (%)**

Rata examinărilor profilactice la tuberculoză (radiografia, sputa la BAAR, proba Mantoux) de asemenea este joasă și necesită intervenții suplimentare pentru ameliorarea situației.

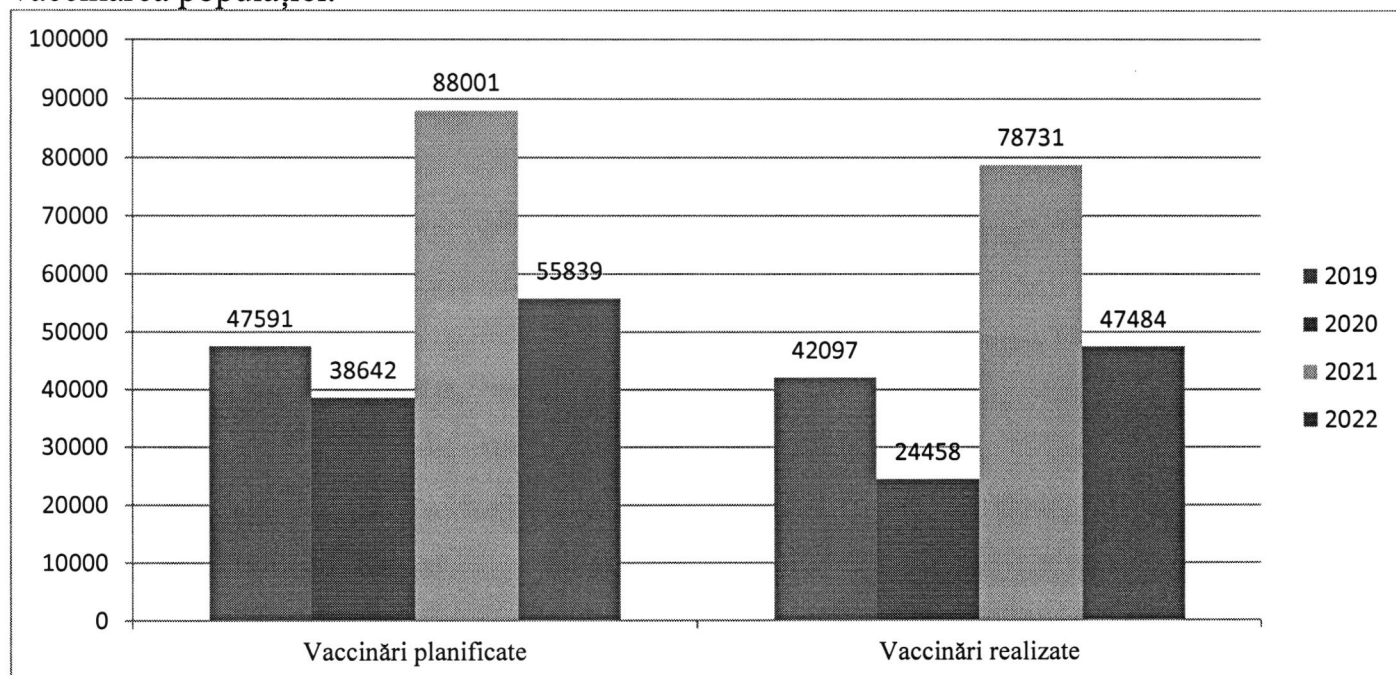


**Figura 48. Distribuția incidenței și prevalenței la tuberculoză în perioada anilor 2019-2022 (la 100000)**

Pe parcursul ultimilor 4 ani se determină o scădere a incidenței la 32,84 la 100000 populație în anul 2022 și a prevalenței la 78,8 la 100000 populație. Acest fapt se datorează organizării diferitor măsuri specifice (vaccinarea) și nespecifice de prevenire și depistare la timp a cazurilor de suspecție și de boală.

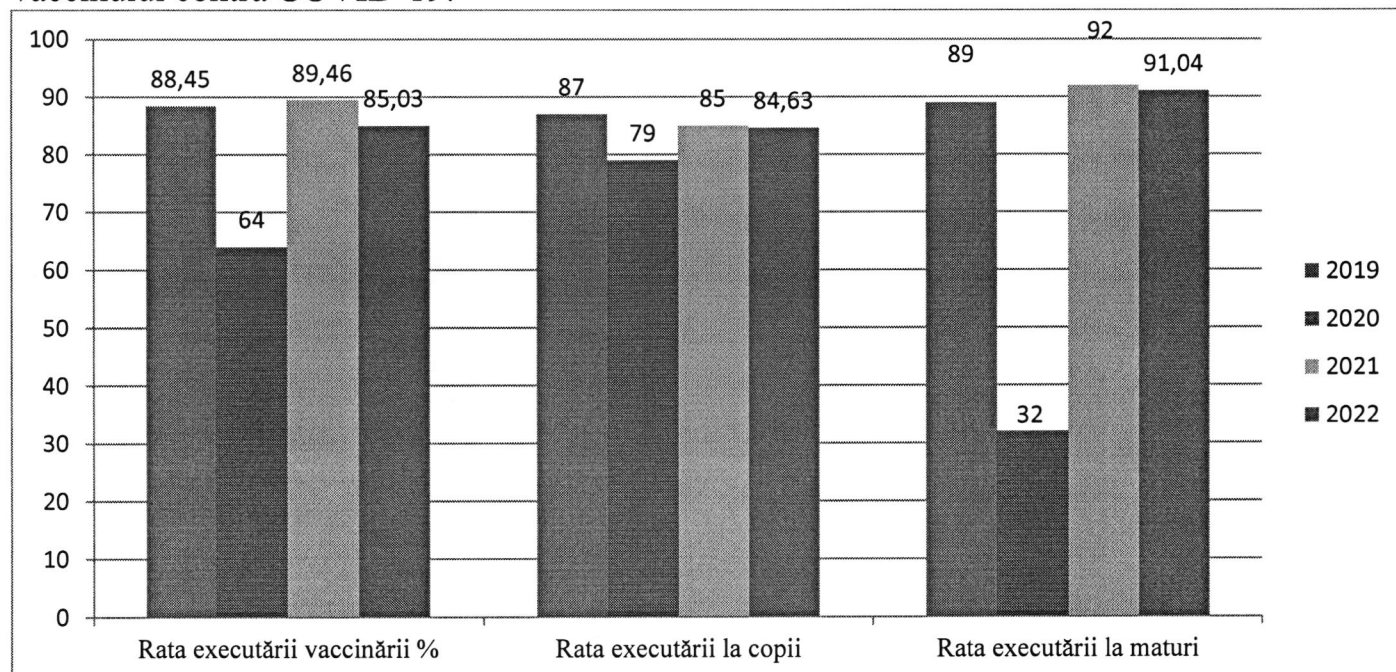
## 7. IMUNOPROFILAXIA

Una din cele mai eficiente măsuri specifice pentru prevenirea bolilor infecțioase este vaccinarea populației.



**Figura 49. Distribuția vaccinărilor în perioada anilor 2019-2022**

Pe parcursul ultimilor 4 ani a scăzut drastic numărul de vaccinări efectuate. Doar în anul 2021 numărul persoanelor imunizate a crescut și acest fapt se datorează apariției vaccinului contra COVID-19.

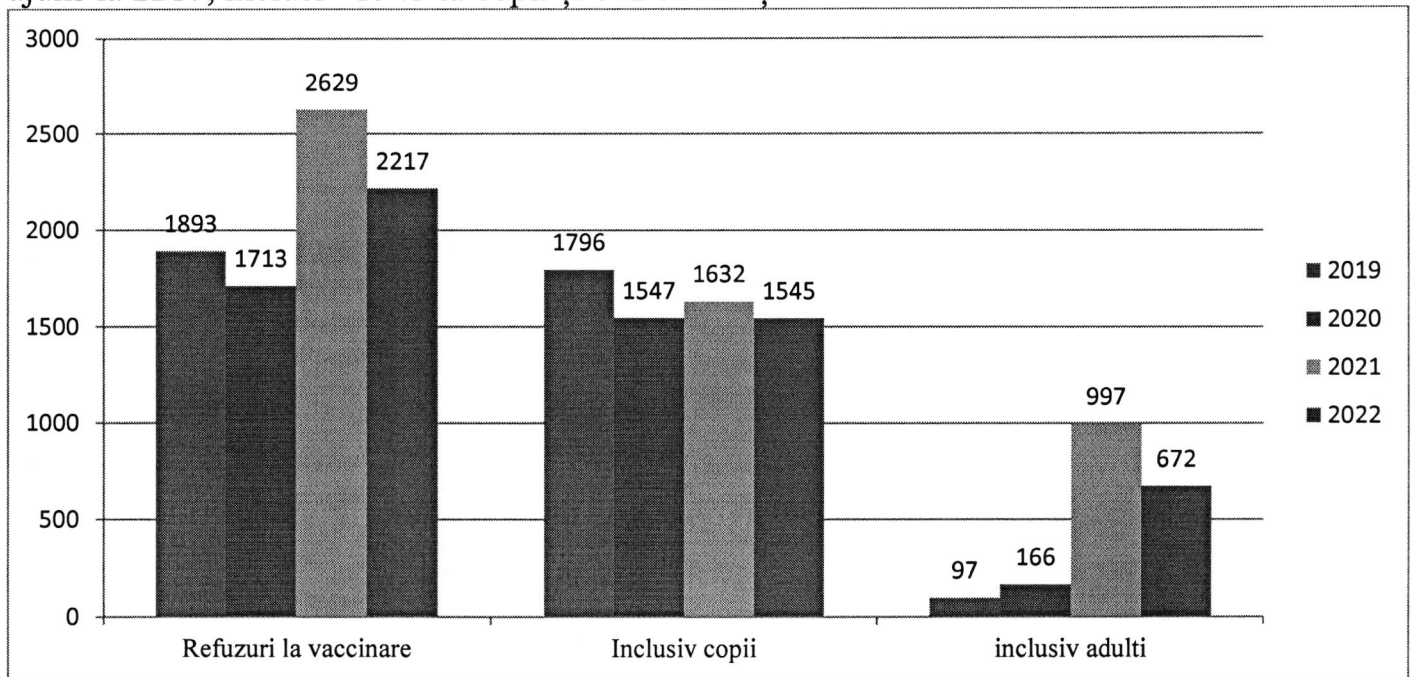


**Figura 50. Distribuția vaccinărilor în perioada anilor 2019-2022 (%)**

Pentru a asigura o imunitate comunitară a populației este necesar ca rata vaccinării să fie nu mai mică de 95%. La moment însă rata vaccinării constituie doar circa 85% (anul 2022), inclusiv rata executării imunizării la copii fiind de circa 85% iar la adulți de circa 91%. Și în acest caz influența pandemiei COVID-19 este vizibilă inclusiv cu informarea greșită din rețelele de socializare a populației, privind imunizarea, ce au dus la multiple

refuzuri de la vaccinare.

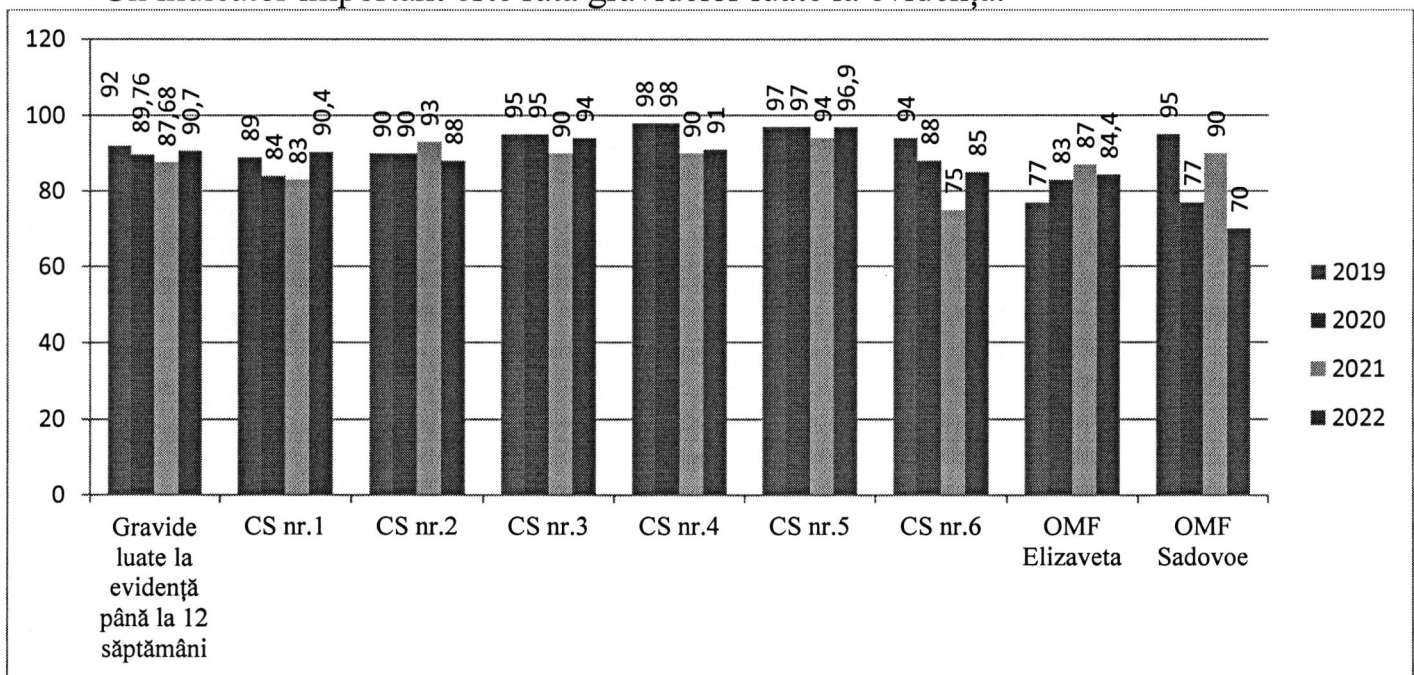
Aceasta ne confirmă datele din figura 51. În anul 2022 însă, numărul de refuzuri a ajuns la 2217, inclusiv 1545 la copii și 672 la adulți.



**Figura 51. Distribuția refuzurilor la vaccinare în perioada anilor 2019-2022**

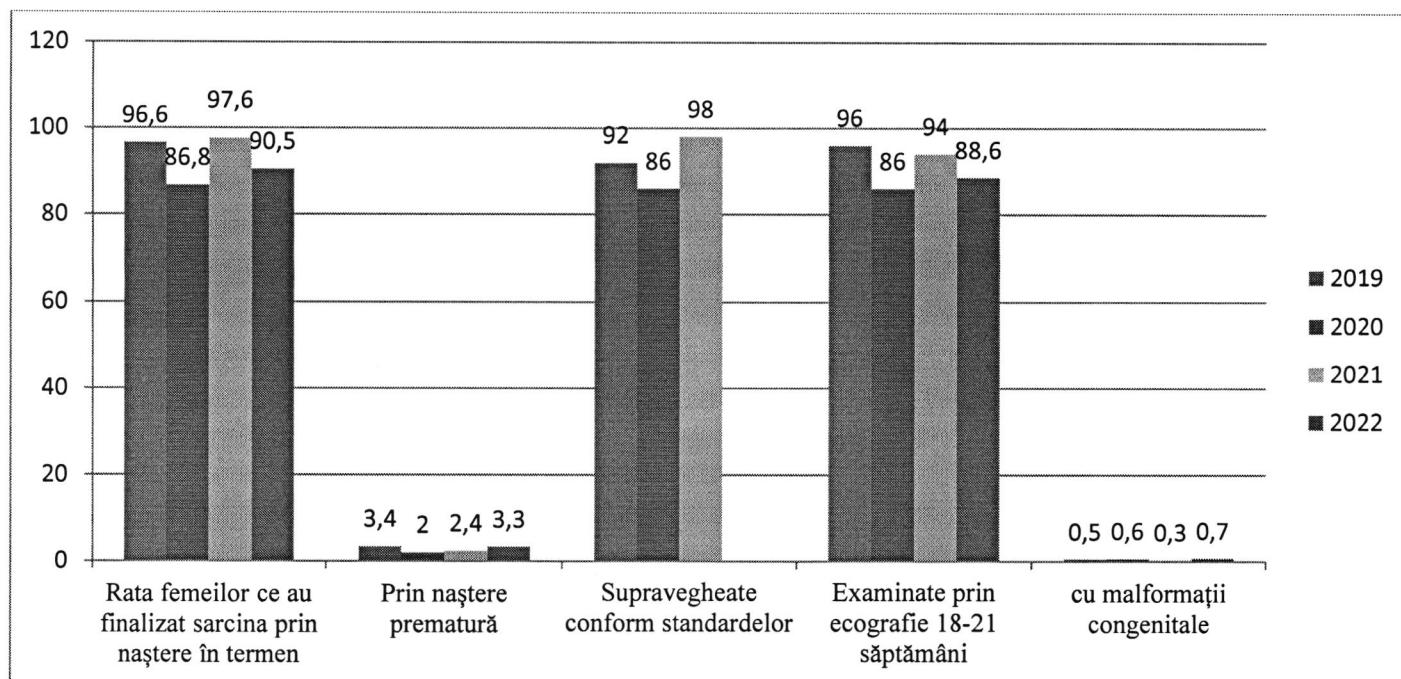
## 8. ASISTENȚA MEDICALĂ ACORDATĂ GRAVIDELOR

Un indicator important este rata gravidelor luate la evidență.



**Figura 52. Distribuția ratei gravidelor luate la evidență până la 12 săptămâni în perioada anilor 2019-2022 (%)**

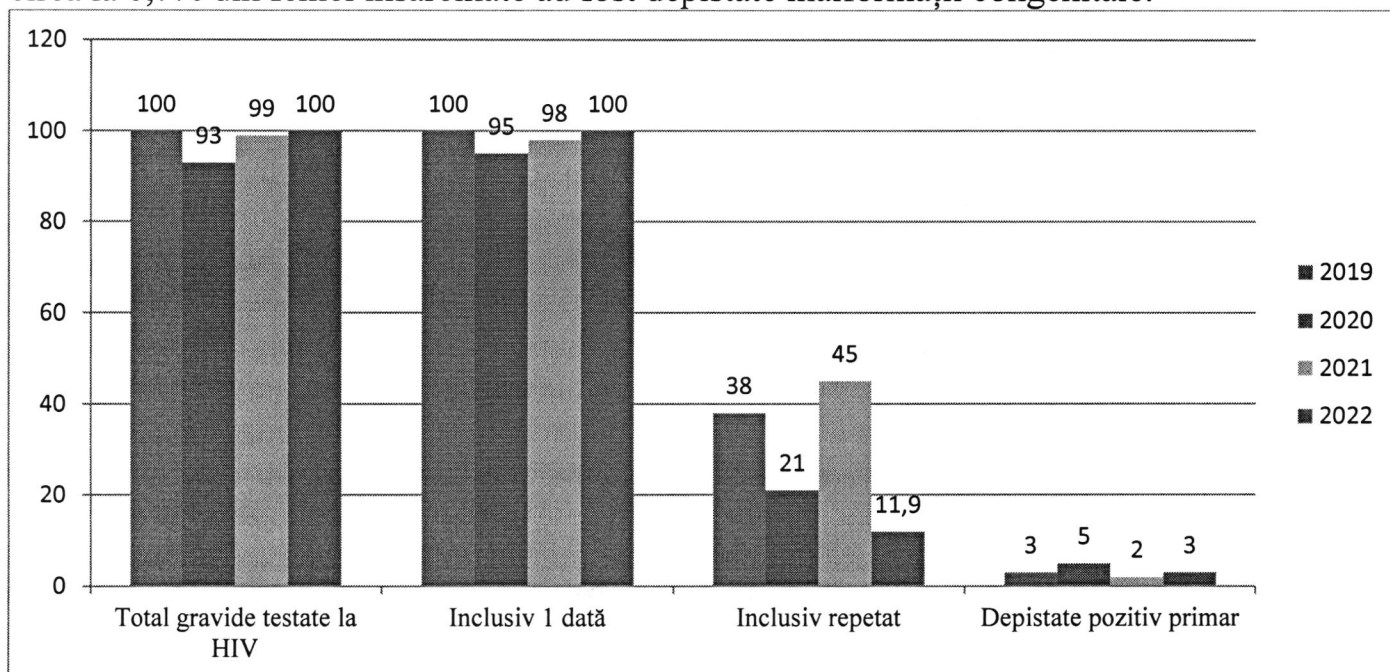
În anul 2019 rata gravidelor luate la evidență până a 12 săptămâni a constituit 92%, care în următorii 2 ani s-a micșorat până la circa 88% (anii 2020-2021). În anul 2022 rata gravidelor luate la evidență până la 12 săptămâni s-a majorat la 90,7%. Cea mai înaltă rată se observă în Centrele de Sănătate nr.5, 3, 4, 1. Cea mai joasă rată este în OMF Sadovoe, OMF Elizaveta, CS nr.6, 2.



**Figura 53. Distribuția ratei gravidelor supravegheate și examinate în perioada anilor 2019-2022 (%)**

Rata gravidelor ce au finalizat sarcina prin naștere în termen în anul 2022 s-a micșorat la circa (1039) 90,5% față de anul 2021, circa 97,6%. Rata femeilor ce au finalizat nașterea prin naștere prematură variază pe parcursul anilor de la 3,4% în anul 2019 la 2% în anul 2020, la 2,4% în anul 2021 și la 3,3% în anul 2022. Rata femeilor supravegheate conform standardelor a variat de la 86% în anul 2020 la 98% în anul 2021. În anul 2022 rata femeilor supravegheate conform standardelor a constituit 94% (1181).

Peste 86% din femei însărcinate au fost examinate prin ecografie la 18-21 săptămâni și circa la 0,7% din femei însărcinate au fost depistate malformații congenitale.

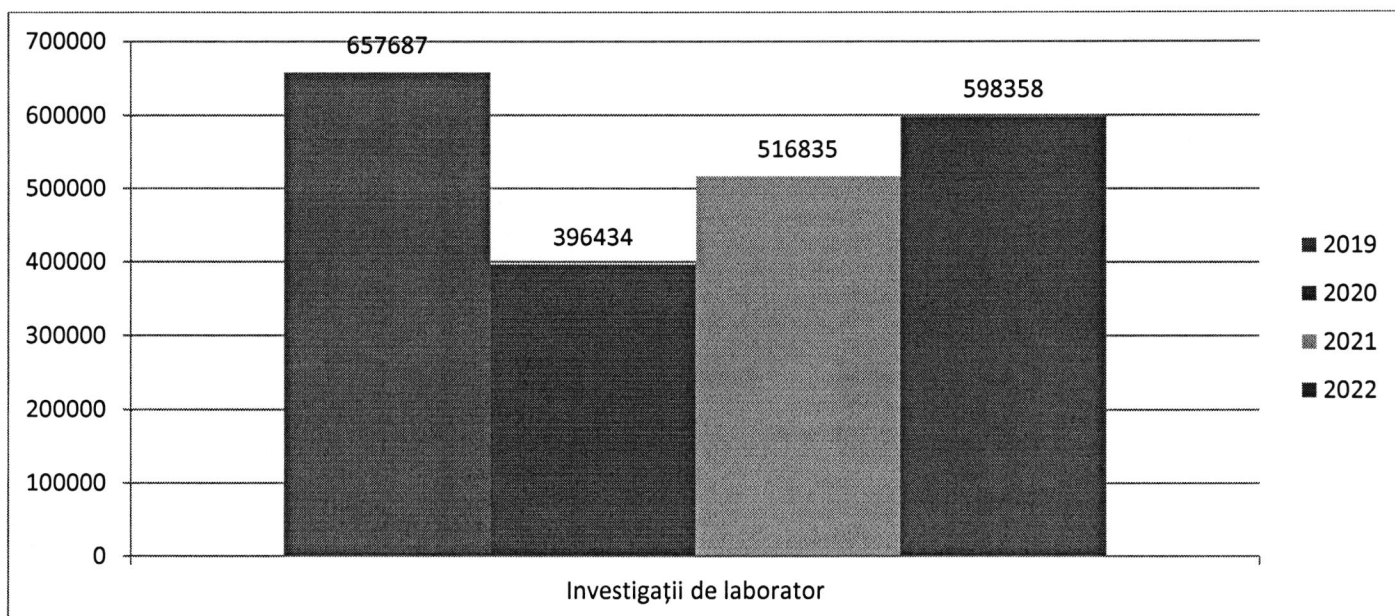


**Figura 54. Distribuția ratei gravidelor examinate la HIV în perioada anilor 2019-2022 (% , abs.)**

Rata gravidelor testate la HIV a constituit în anul 2022 – 100%, inclusiv 1 dată -100%, inclusiv repetat circa 12%. Depistate pozitiv în urma testărilor au fost 3 persoane în anul

2022 (2021- 2 persoane, 2020-5 persoane, 2019-3 persoane).

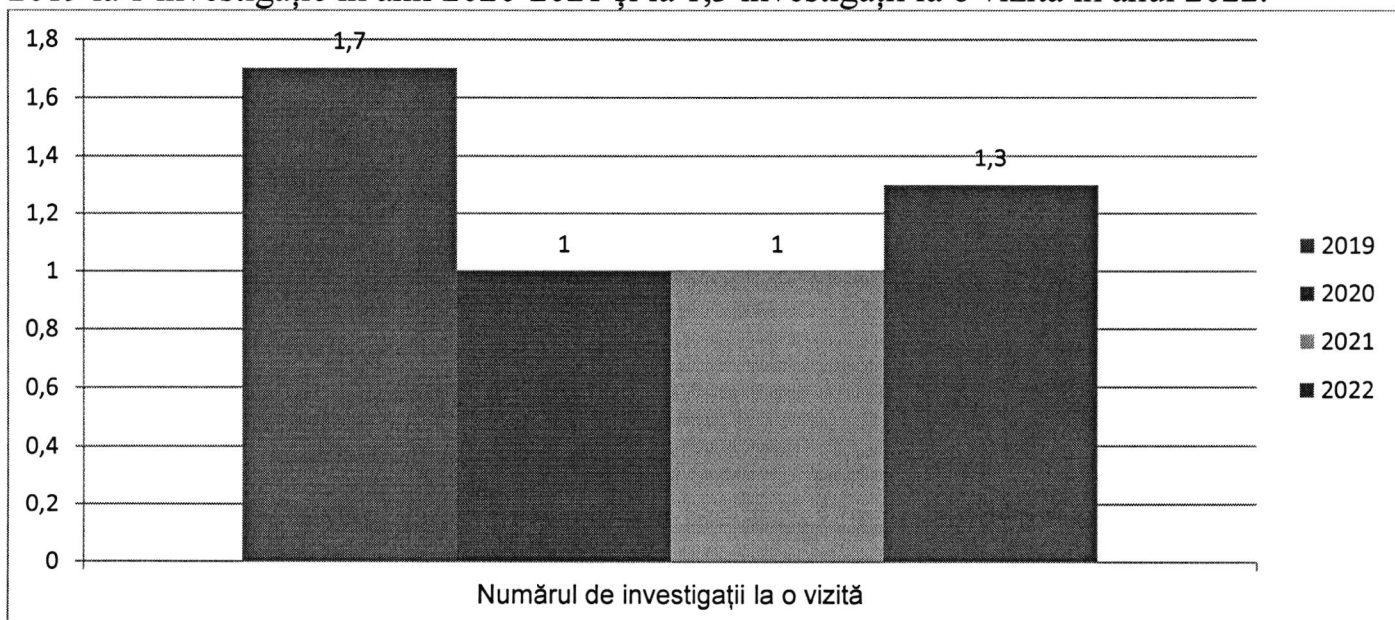
## 9. SERVICII DE LABORATOR



**Figura 55. Distribuția investigațiilor de laborator în perioada anilor 2019-2022 (abs.)**

În perioada ultimilor 4 ani numărul investigațiilor de laborator au scăzut de la 657687 în anul 2019 la 396434 în anul 2020, care ulterior au crescut la 516835 în anul 2021 și la 598358 în anul 2022.

Numărul de investigații la o vizită de asemenea are aceeași tendință, de la 1,7 în anul 2019 la 1 investigație în anii 2020-2021 și la 1,3 investigații la o vizită în anul 2022.



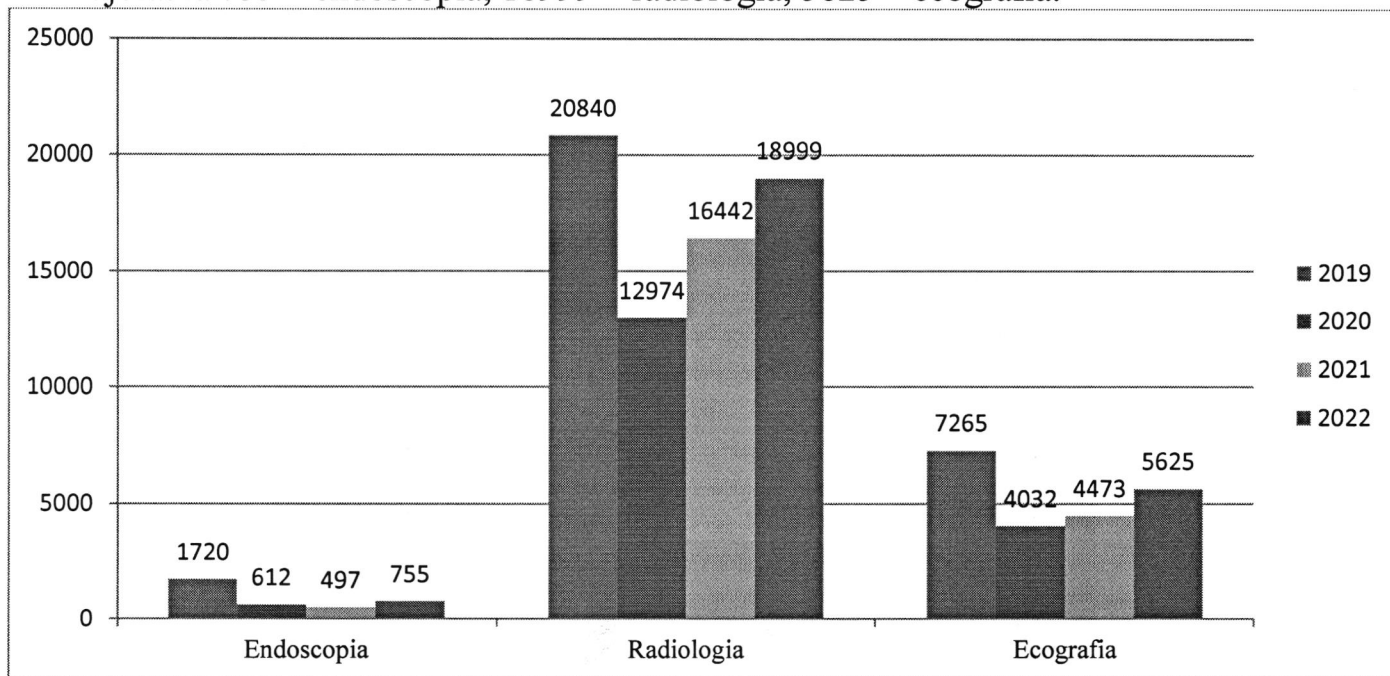
**Figura 56. Distribuția investigațiilor de laborator la o vizită în perioada anilor 2019-2022 (abs.)**

## 10. SERVICII DE IMAGISTICĂ

Un alt grup de servicii care sunt acordate la nivel de asistență medicală primară sunt serviciile de imagistică: endosopia, radiologia, ecografia. Numărul acestor servicii de



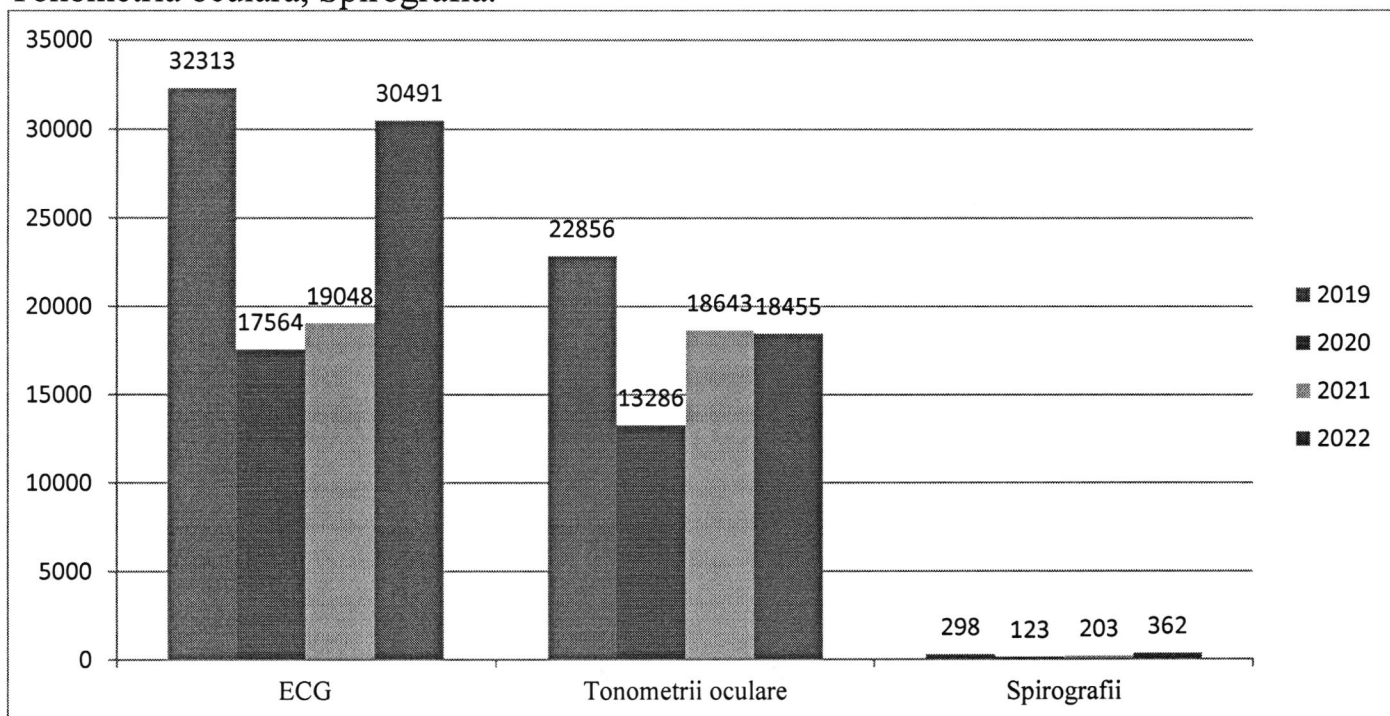
asemenea s-a micșorat în perioada pandemiei COVID-19 (anii 2020-2021) apoi în anul 2022 s-a majorat la 755 – endoscopia, 18999 – radiologia, 5625 – ecografia.



**Figura 57. Distribuția serviciilor de imagistică în perioada anilor 2019-2022 (abs.)**

## 11. SERVICII DE DIAGNOSTICĂ FUNCȚIONALĂ

Din serviciile de diagnostică funcțională fac parte Electrocardiografia (ECG), Tonometria oculară, Spirografia.

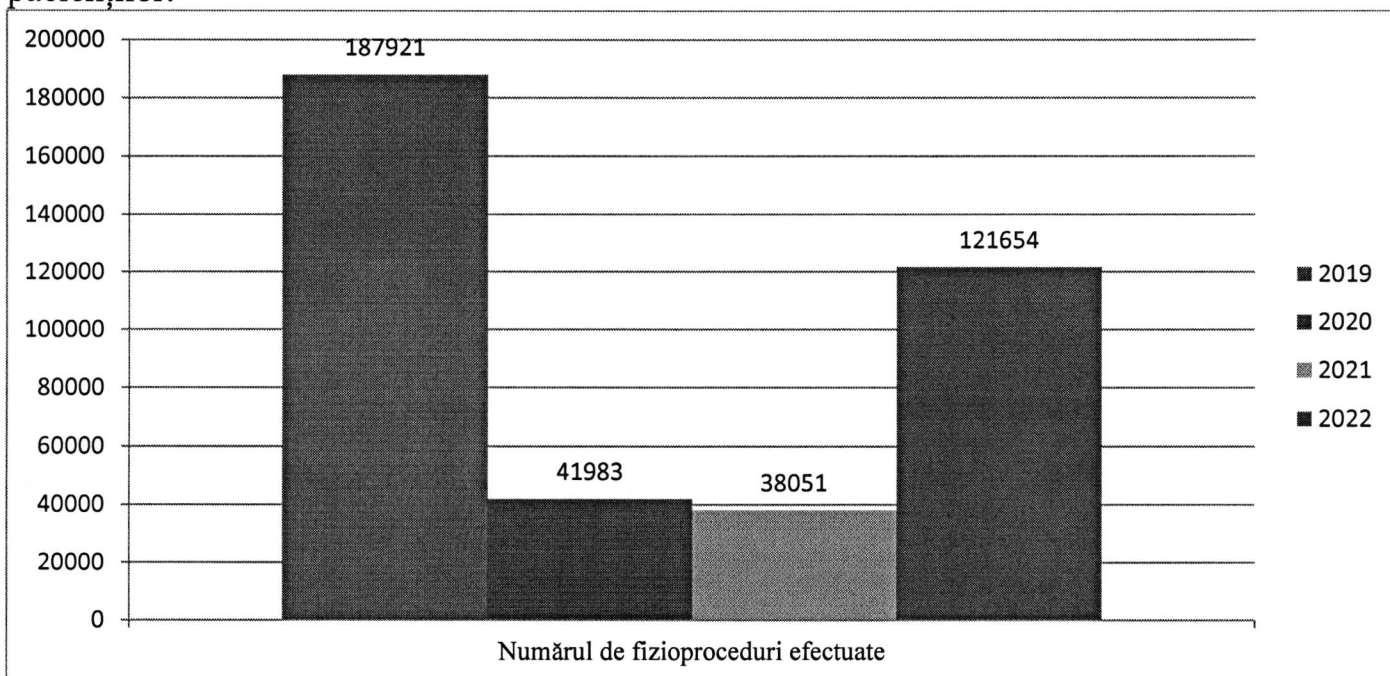


**Figura 58. Distribuția serviciilor de diagnostică funcțională în perioada anilor 2019-2022 (abs.)**

În urma analizei datelor observăm aceeași micșorarea a numărului de investigații în perioada anilor 2020-2021 cu o ulterioară majorare în anul 2022. ECG au fost efectuate 30491, tonometri oculare 18455, iar spirografii au fost doar 362 investigații.

## 12. SERVICII DE RECUPERARE MEDICALĂ

Un rol important în reabilitarea sănătății îl are serviciul de recuperare medicală a pacienților.

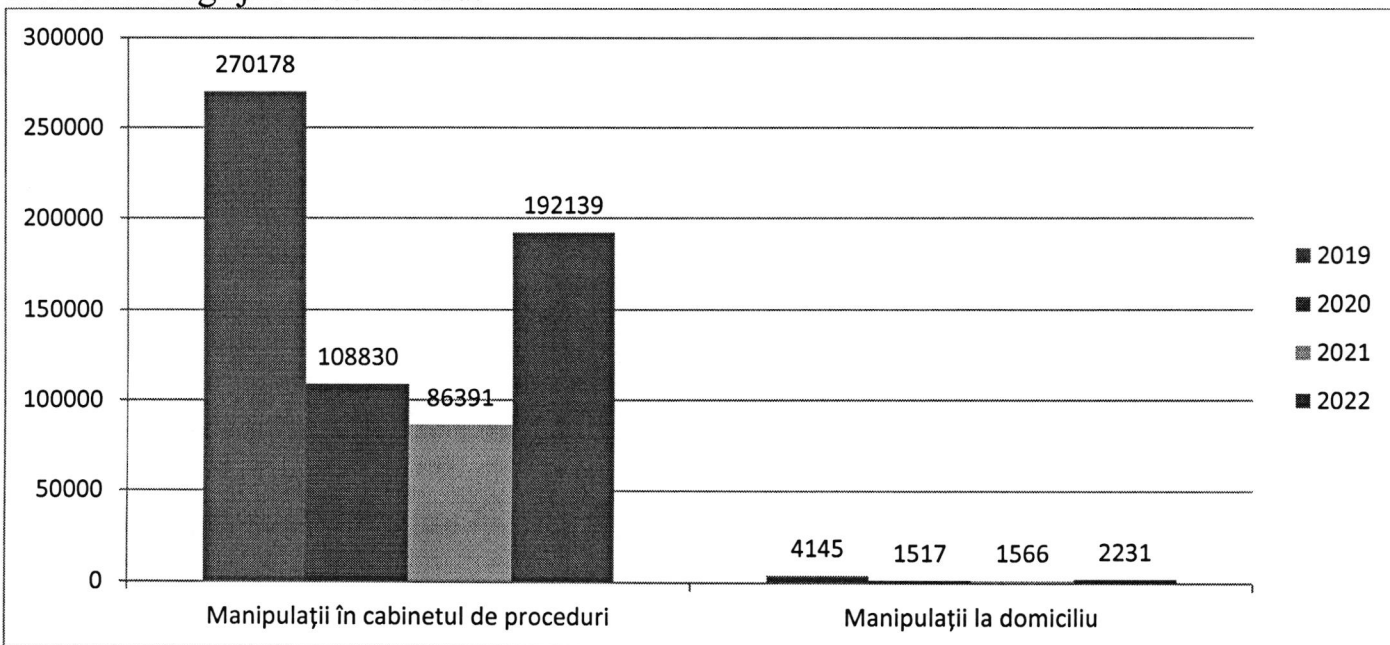


**Figura 59. Distribuția fizioterapiilor în perioada anilor 2019-2022 (abs.)**

Numărul de fizioterapii a constituit în anul 2019 – 187921 proceduri, care ulterior s-au micșorat la 38051 – în anul 2021. În anul 2022 numărul de fizioterapii a crescut la 121654. Aceasta înseamnă că ne reîntoarcem la metodologia anterioară de acordare a serviciilor medicale în cadrul subdiviziunii cu ajustarea la regimul sanitaro-epidemiologic actual.

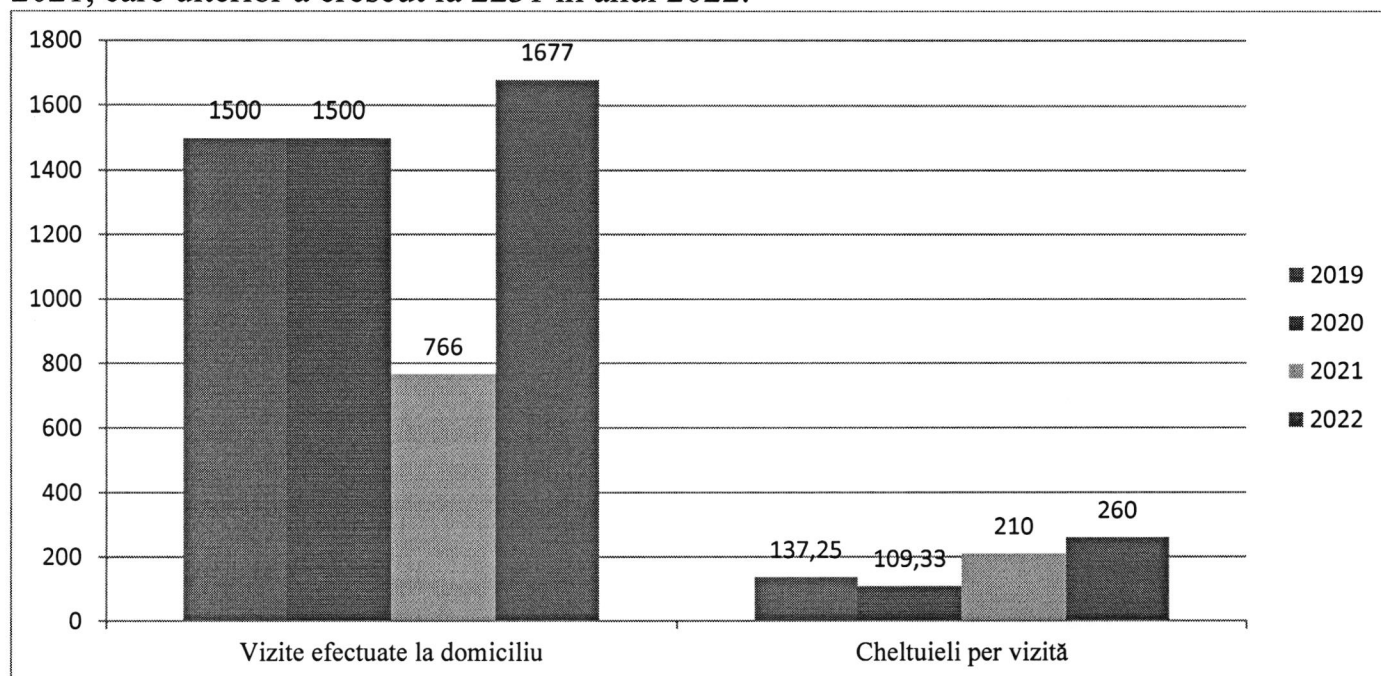
## 13. ACTIVITATEA CABINETELOR DE PROCEDURI

Pentru acordarea tratamentului ambulator, inclusiv pentru prelevarea probelor de sânge pentru efectuarea investigațiilor de laborator au fost organizate cabinetele de proceduri și servicii de îngrijiri la domiciliu.



**Figura 60. Distribuția activităților în cabinetul de proceduri și la domiciliu în perioada anilor 2019-2022 (abs.)**

Numărul de manipulații în cabinetele de proceduri au scăzut de la 270178 în anul 2019 la 108830 în anul 2020, la 86391 în anul 2021, și a crescut la 192139 în anul 2022. Numărul de manipulații la domiciliu s-a micșorat de la 4145 în 2019 la 1517 în 2020 și la 1566 în 2021, care ulterior a crescut la 2231 în anul 2022.

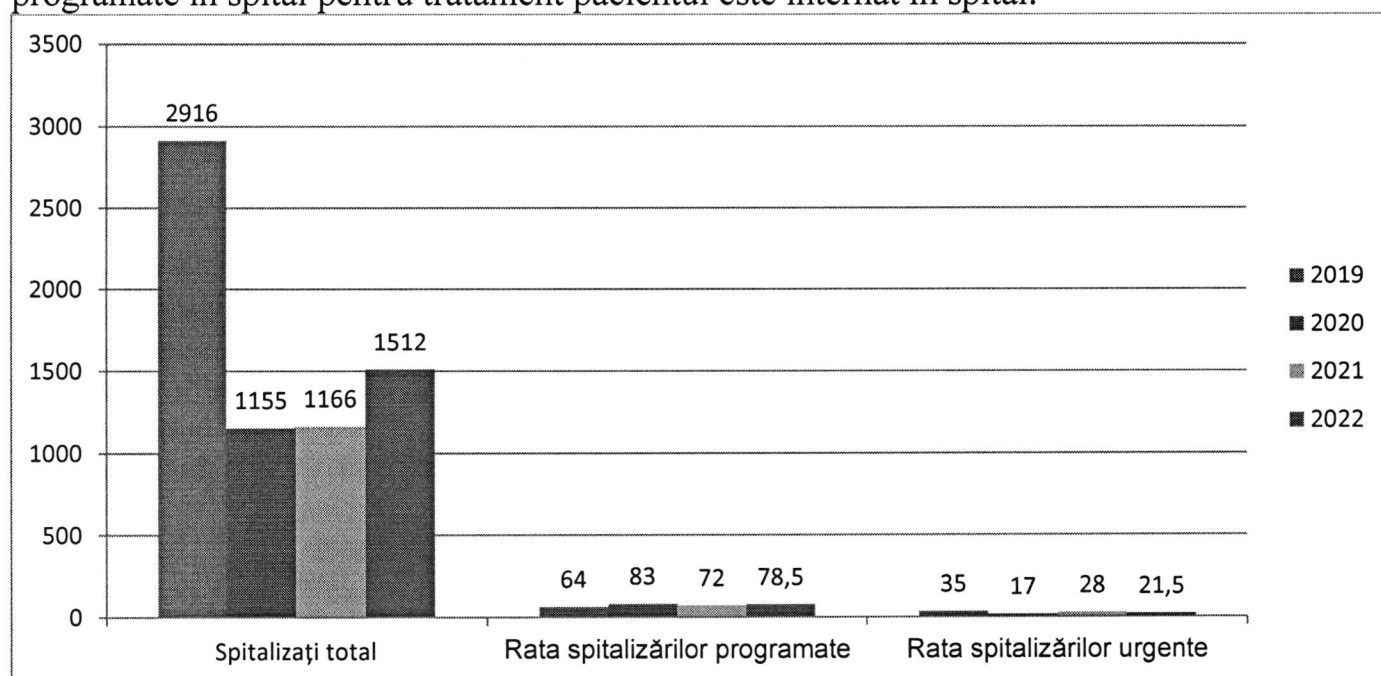


**Figura 61. Distribuția vizitelor asistate de îngrijiri la domiciliu în perioada anilor 2019-2022 (abs., lei)**

La domiciliu au fost efectuate 1677 vizite în anul 2022, cel mai mare număr de vizite pe parcursul ultimilor 4 ani. Cheltuielile per vizită s-au majorat de la 137,25 lei în anul 2019 la 260 lei în anul 2022.

#### 14. TRATAMENTUL ÎN STAȚIONAR

În cazul când tratamentul de ambulator nu este efectiv sau sunt necesare internări programate în spital pentru tratament pacientul este internat în spital.

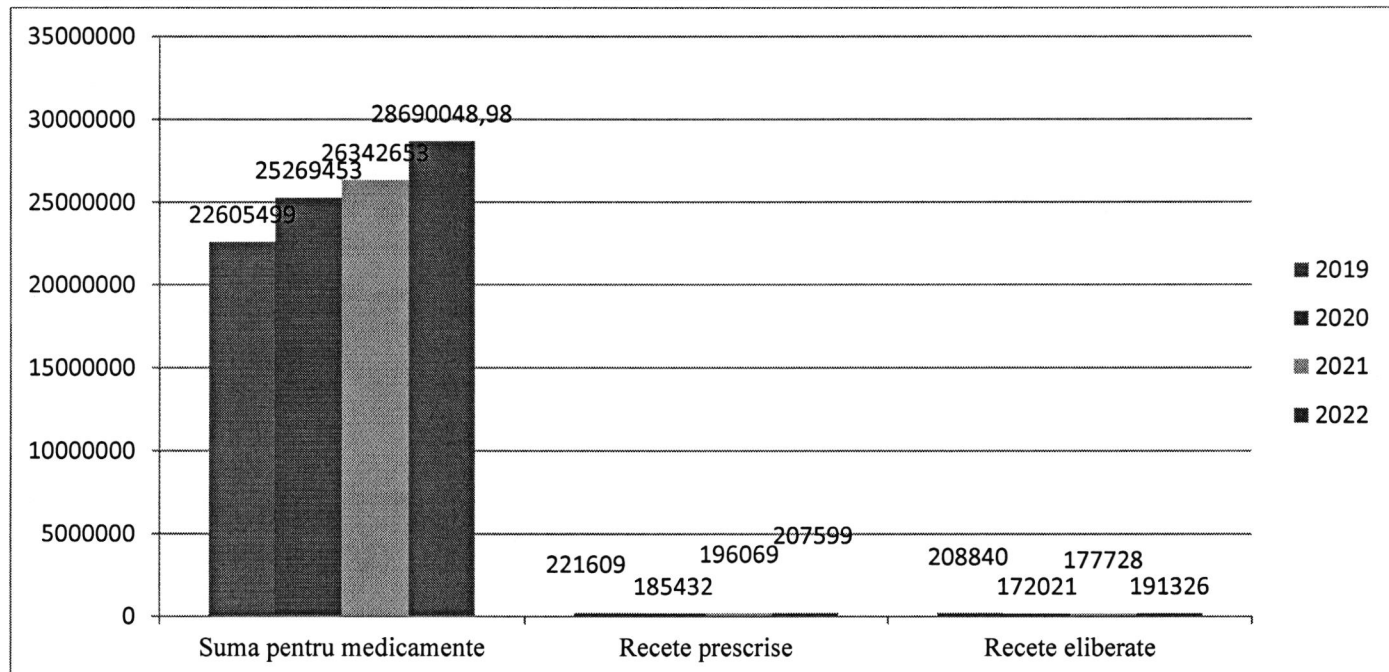


**Figura 62. Structura spitalizărilor în perioada anilor 2019-2022 (abs., %)**

Începând cu anul 2020 numărul spitalizărilor (1155) s-au micșorat comparativ cu anul

2019 (2916). În anul 2022 numărul spitalizărilor s-a majorat la 1512. Rata spitalizărilor programate a variat de la 64% în anul 2019 la 78,5% în anul 2022, iar rata spitalizărilor urgente de la 35% în anul 2019 la 21,5% în anul 2022.

### 15. PRESCRIEREA MEDICAMENTELOR COMPENSATE

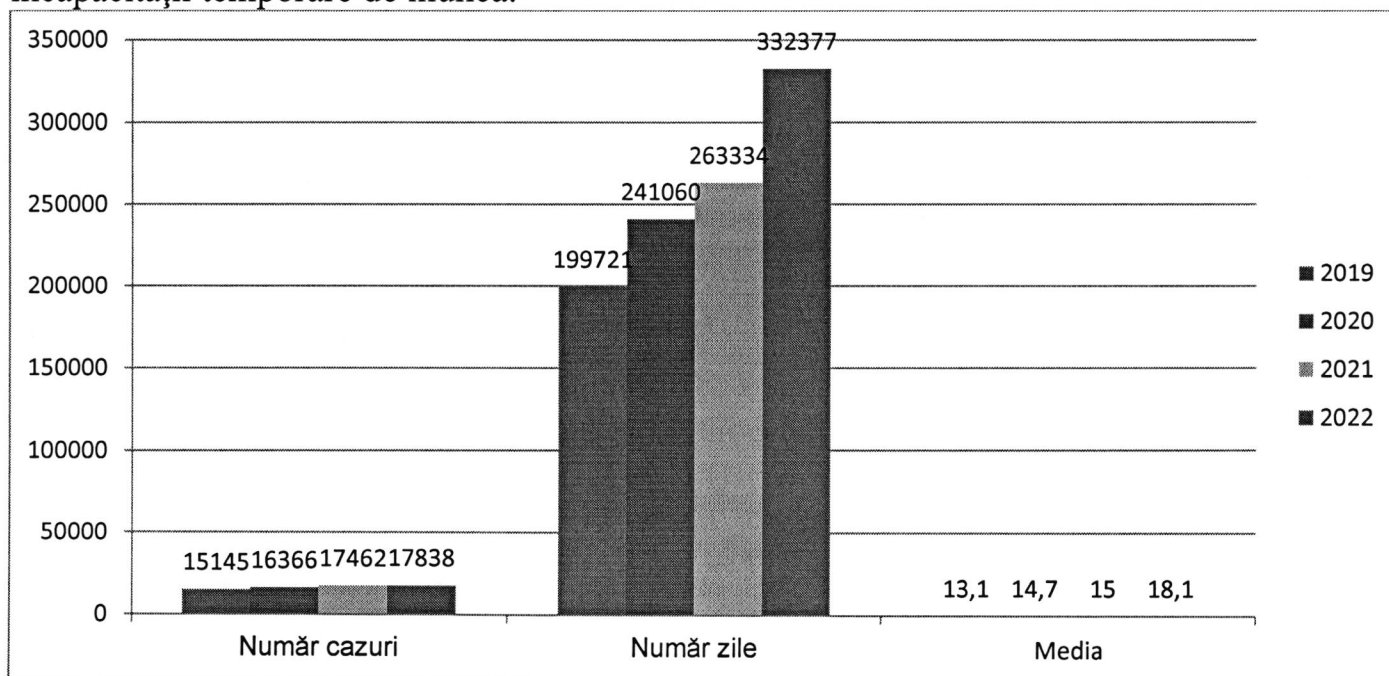


**Figura 63. Distribuția recetelor prescrise și resurselor financiare în perioada anilor 2019-2022 (lei, abs.)**

Pentru pacienți pe parcursul anului 2022 au fost prescrise 207599 recete compensate, în sumă de 28690048.98 lei și eliberate 191326 recete pentru medicamente compensate.

### 16. EXPERTIZA INCAPACITĂȚII TEMPORARE DE MUNCĂ

Unul din indicatorii principali în activitatea medicilor de familie este expertiza incapacității temporare de muncă.



**Figura 64. Distribuția cazurilor de Incapacitate Temporară de Muncă în perioada anilor 2019-2022 (abs.)**

În perioada raportată au fost eliberate certificate de concediu medical de incapacitate temporară de muncă -17838 (anul 2021-17462, a.2020-16366, a.2019-15145) și concediu de graviditate și naștere -888(anul 2021-944, a.2020-942, a.2019-1073). Numărul de zile de incapacitate de muncă temporară constituie 332377 (anul 2021-263334, a.2020-241060, a.2019-199721).

Indicele de durată medie constituie 18,1 zile (anul 2021-15 zile, a.2020-14,7 zile, a.2019-13,1 zile).

Indicele de frecvență la 100 locuitori fiind de -13 certificate (anul 2021-12, a.2020-12, a.2019-11).

## 17. EXPERTIZA VITALITĂȚII

O responsabilitate majoră încredințată medicilor de familie este expertiza vitalității. În a.2022 au fost îndreptați la Consiliului Teritorial de Determinare a Dizabilității și Capacității de Muncă (CTDDCM) Bălți – 2263 persoane (anul 2021- 1873, a.2020-1857, a.2019-1884).

Primar, au fost încadrați în grad de dizabilitate -340-15% persoane (anul 2021-310-17%, a.2020-294-16%, a.2019-529-28% ), din ei grad sever –39-11,5% (a.2020-33-11%, a.2019-32-6%), grad accentuat –190-55,9% (a.2020-156-53%, a.2019-296-55%), grad mediu –111-32,6% (a.2020-105-36%, a.2019-201-37%).

Repetat, au fost expertizați -1923-85% persoane (anul 2021-1377-74%, a.2020-1563-84%, a.2019-1310-62%), din ei s-a stabilit grad de dizabilitate: grad sever la 255-13,3% (a.2020-195-13%, a.2019-101-8%), grad accentuat –1083-56,3% (a.2020-829-53%, a.2019-752-57%), grad mediu –585-30,4% (a.2020-538-34%, a.2019-457-35%).

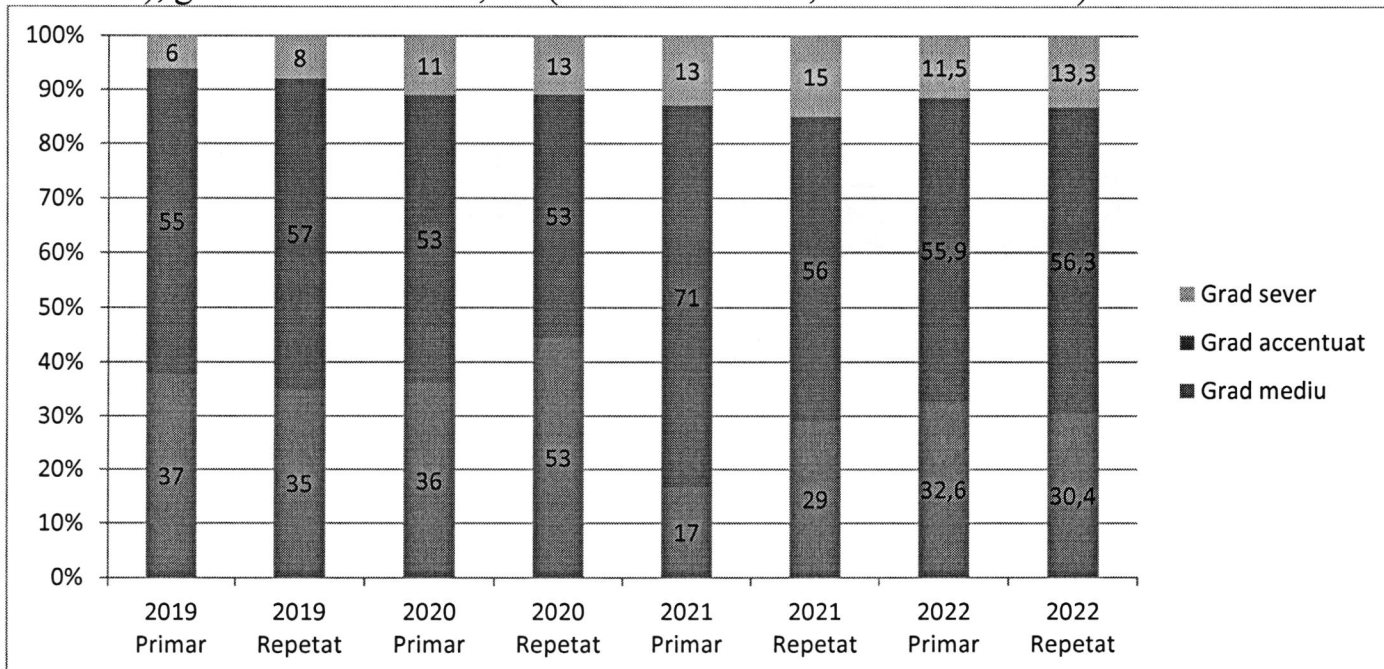


Figura 65. Structura gradelor de dizabilitate în perioada anilor 2019-2022 (%)

## 18. Examinarea adresărilor

Un compartiment important în management este procesul de examinare a adresărilor. Așa în urma examinării datelor s-a constatat că în anul 2022 au parvenit 1650 adresări, inclusiv 25 sesizări de la poliție și 22 petiții, 19 adresări de la MS și CNAM și 41 adresări de

la primărie, serviciul de sănătate. Majoritatea cerințelor au fost referitor la serviciile de asistență medicală și majoritatea au fost satisfăcute.

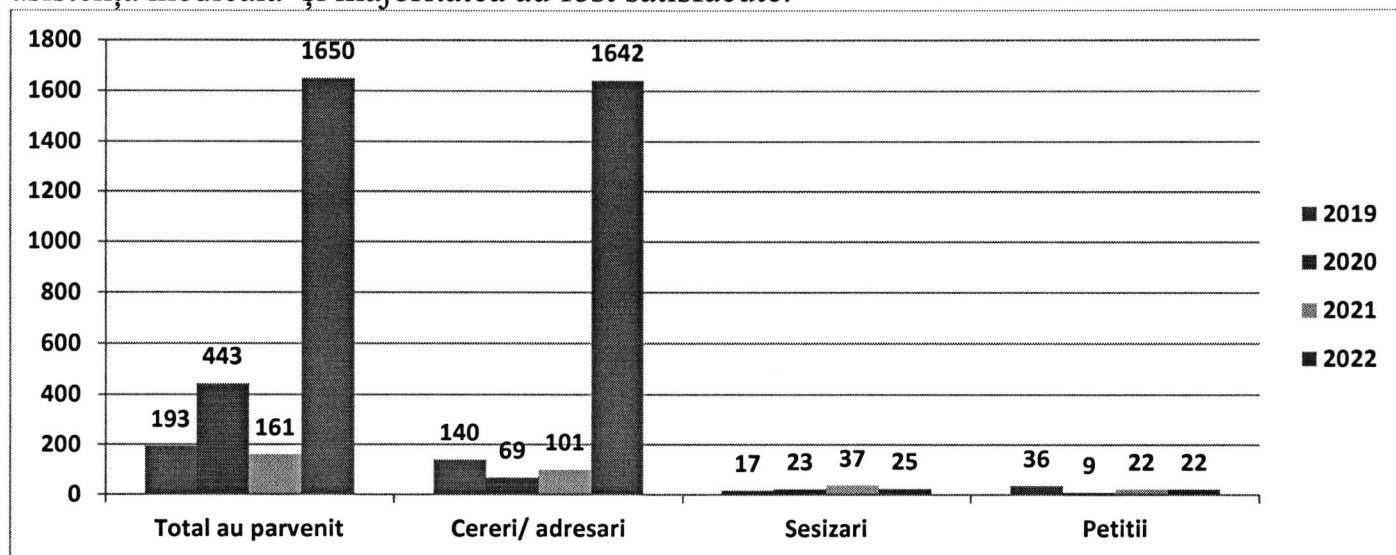


Figura 66. Distribuția adresarilor în perioada anilor 2019-2022 (abs.)

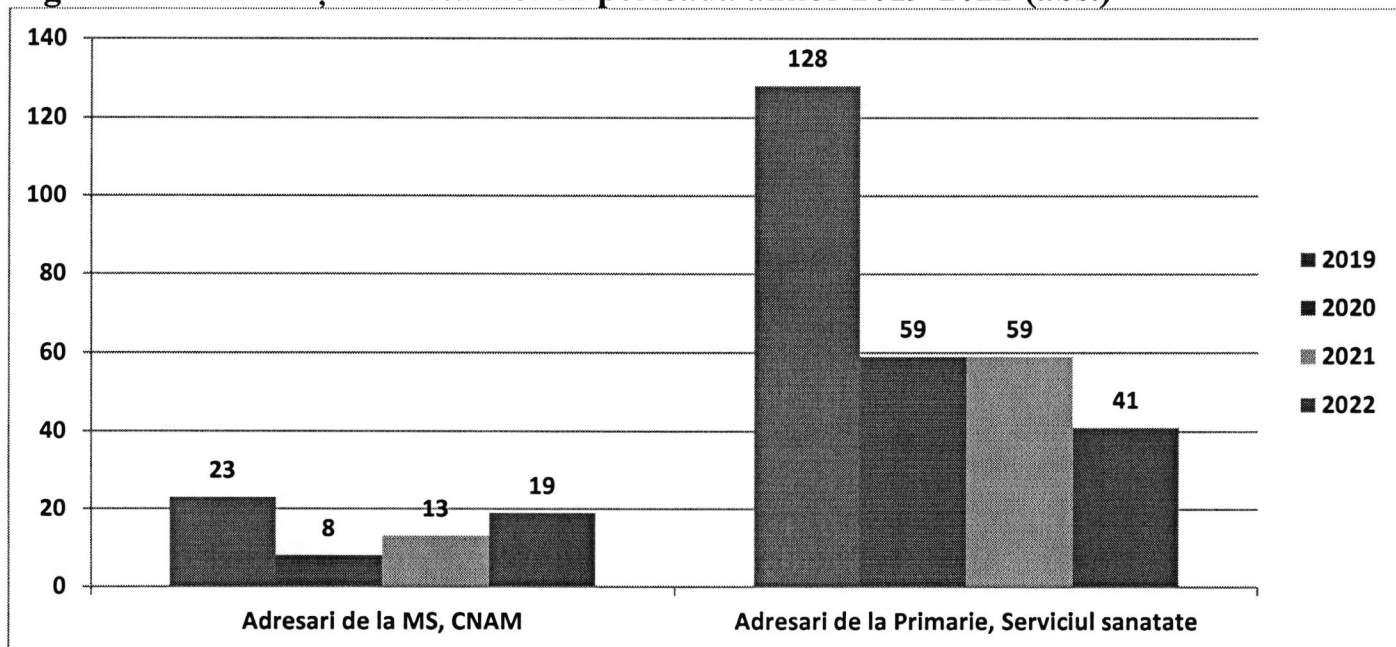


Figura 67. Distribuția adresarilor de la organele ierarhic superioare în perioada anilor 2019-2022 (abs.)

**IV. Raport economico-financiar**  
**pentru anul 2022 privind activitatea**  
**IMSP „Centrul Medicilor de Familie Municipal Bălți”**  
**Bugetul IMSP Centrul Medicilor de Familie Mun.Bălți**

**Pentru desfășurarea activității în IMSP „Centrul Medicilor de Familie Municipal Bălți”, în anul 2022, au fost contractate servicii medicale în sumă de 96 413 546,02 mii lei. Mijloacele financiare aprobate din Fondurile Asigurărilor Obligatorii de Asistență Medicală (FAOAM) au fost distribuite pe tipuri de asistență medicală, conform:**

**Tabelul 1. Mijloace financiare aprobate pentru „Asistența Medicală Primară”, (mii lei)**

	Plan anual	Plan 12 luni a. 2022
Suma contractuală (per capita)	<b>92 852,79</b>	<b>94 712,68</b>
Suma pentru activități specifice CS raionale și AMT	<b>1 366,99</b>	<b>1366,99</b>
Încadrarea rezidenților în sistem (buget global)	<b>385,76</b>	237,12
Servicii medicale prestate cetățenilor străini refugiați din Ucraina	<b>0</b>	96,75
Alte venituri (creanțe la 01.01.2022)	1 293,91	1293,91
Sold la începutul anului	743,63	743,63
Sold la sfârșitul perioadei de gestiune	6 306,95	316,4
Cheltuieli planificate	90 336,13	98 134,67

Pentru tipul de *Îngrijiri Medicale Comunitare și la Domiciliu (IMD)* au fost aprobate mijloace financiare din Fondurile Asigurărilor Obligatorii de Asistență Medicală, conform tabelelor 2, 3, 4.

**Tabelul 2. Mijloace financiare aprobate pentru IMD/vizite, (mii lei)**

	Plan anual	Plan 12 luni a.2022
Suma contractuală	<b>390,00</b>	<b>433,42</b>
Alte venituri (creanțe la 01.01.2022)	14,28	14,28
Sold la începutul anului	51,78	51,78
Sold la sfârșitul perioadei de gestiune	181,08	188,71
Cheltuieli planificate	274,98	310,77

**Tabelul 3. Mijloace financiare aprobate pentru Centrul Comunitar de Sănătate Mintală, (mii lei)**

	Plan anual	Plan 12 luni a.2022
Suma contractuală	2 140,64	2198,03
Alte venituri (creanțe la 01.01.2022)	18,61	18,61
Sold la începutul anului	0,03	0,03
Sold la sfârșitul perioadei de gestiune	0,00	0,00
Cheltuieli planificate	2159,28	2216,67

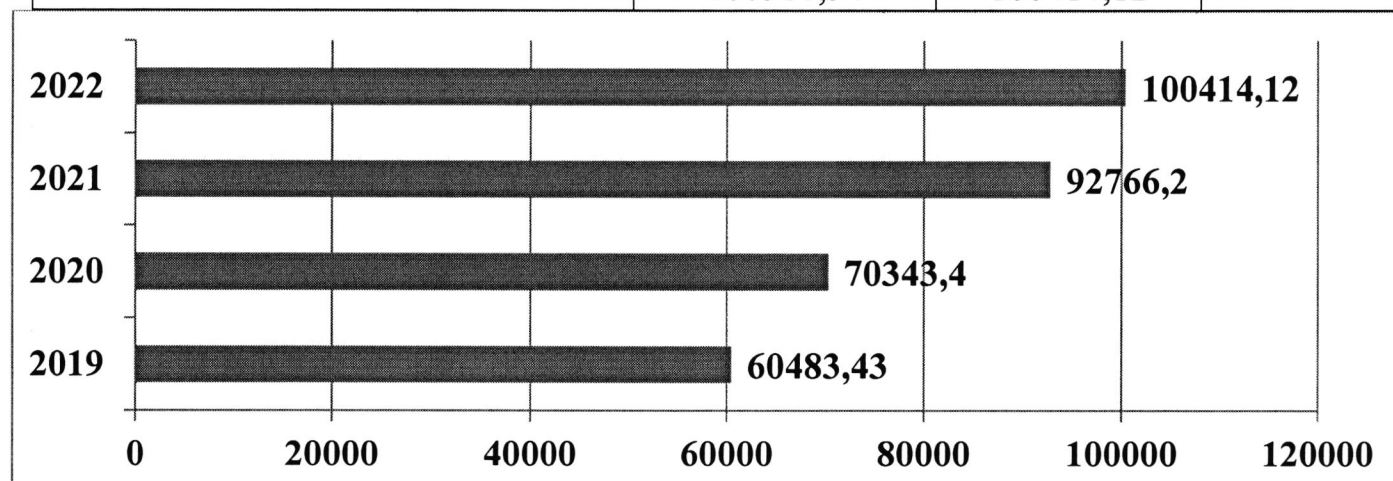
**Tabelul 4. Mijloace financiare aprobate pentru Centrul de Sănătate Prietenos Tinerilor, (mii lei)**

	Plan anual	Plan 12 luni a.2022
Suma contractuală	<b>1 432,26</b>	<b>1466,55</b>
Alte venituri (creanțe la 01.01.2022)	39,43	39,43
Sold la începutul anului	19,52	19,52
La sfârșitul perioadei de gestiune	0,00	0,00
Cheltuieli planificate	1491,21	1525,50

Executarea totală (%) a contractului cu CNAM în 12 luni a. 2022 constituie 99,9%, prezentată în tabelul 5.

**Tabelul 5. Executarea (%) contractului cu CNAM în 12 luni a. 2022**

	Contractat (mii lei)	Executat (mii lei)	Executat %
Suma contractuală (AMP)	96176,42	96079	99,90%
Incadrarea rezidenților în sistem (buget global)	237,12	237,12	100%
IMD/vizite (IMD)	433,42	433,42	100%
Centrul Comunitar de Sănătate Mintală (IMD)	2198,03	2198,03	100%
Centrul de Sănătate Prietenos Tinerilor (IMD)	1466,55	1466,55	100%
Total	100511,54	100414,12	<b>99,90%</b>



**Figura nr 1. Dinamica veniturilor efective a IMSP „Centrul Medicilor de Familie Municipal Bălți” în 12 luni al anilor 2020-2022, din FAOAM (mii lei)**

Analizând figura nr.1, observăm, că în anul 2022 veniturile efective (100 414,1 mii lei) din FAOAM s-au majorat cu circa 8,2% (sau cu 7647,9 mii lei) față de perioada corespunzătoare a anului 2021 (92 766,2 mii lei) și cu circa 42,7% (sau cu 30 070,7 mii lei) mai mult față de perioada corespunzătoare a anului 2020 (70 343,4 mii lei); cu 66 % (sau cu 39 930,67 mii lei) mai mult față de perioada de gestiune a anului 2019 (60483,43 mii lei). Cauza, este majorarea veniturilor, pentru cheltuielile salariale, (temei: HG nr.837/2016 cu modificările ulterioare) pe parcursul ultimilor 4 ani și venituri acordate pentru servicii medicale prestate cetățenilor străini (refugiați din Ucraina) .

În anul 2022, în posesia instituției au intrat și alte venituri, prezentate în tabelul6.

**Tabelul 6. Acumularea altor venituri în anii 2021-2022, (mii lei)**

	a. 2021	a. 2022	Devieri (+;-) mii lei
Medicamente centralizate / Ministerul Sănătății	2 162,7	1 736,5	-426,2
Alte surse: Ajutor umanitar,	8 778,6	11 163,8	+2385,2



Medicamente (Programul Național de Imunizări), materiale, obiecte de mică valoare și scurtă durată			
<b>Total venituri din prestarea serviciilor contra plată:</b>	<b>1095,9</b>	<b>1214,5</b>	<b>+118,6</b>
<i>inclusiv:</i>			
<i>Centru de Sănătate nr.1</i>	48,4	143,7	+95,3
<i>Centru de Sănătate nr.2</i>	212,0	122,9	-89,1
<i>Centru de Sănătate nr.3</i>	15,6	23,5	+7,9
<i>Centru de Sănătate nr.4</i>	19,0	21,6	+2,6
<i>Centru de Sănătate nr.5</i>	15,3	10,2	-5,1
<i>Centru de Sănătate nr.6</i>	15,2	31,8	+16,6
<i>Venituri, în baza de contract cu satele adiacente, alte instituții</i>	143,7	186,5	+42,8
<i>Centrul Comunitar de Sănătate Mintală</i>			
	626,7	674,1	+47,4
<b>Venituri din adaosul comercial de la comercializarea medicamentelor</b>	<b>1097,8</b>	<b>1473,7</b>	<b>+375,9</b>
<b>TOTAL</b>	<b>13 135,0</b>	<b>15 588,5</b>	<b>+ 2453,5</b>

Comparativ cu perioada anului precedent (2021), acumularea altor venituri în a. 2022 a crescut cu 2453,5 mii lei (15 588,5 mii lei – 13 135,0 mii lei) sau cu 18,7%.

În suma indicată privind ajutorul umanitar – 11 163,8 mii lei, sunt loturi *destinate* și refugiaților din Ucraina.

Veniturile din prestarea serviciilor contra plată (1214,5 mii lei), s-au majorat în a.2022 cu 118,6 mii lei (1214,5 mii lei-1095,9 mii lei) sau cu 10,8%

Veniturile din farmacie (adaosul comercial la comercializarea medicamentelor) (1473,7 mii lei), s-au majorat în a.2022 cu 375,9 mii lei (1473,7,71 mii lei – 1097,8 mii lei) sau cu 34,2% .

Devizul de venituri și cheltuieli din FAOAM „Asistența Medicală Primară” a fost îndeplinit total la 97 %. Conform datelor expuse în tabelele 7 și 7.1

**Tabelul 7. Îndeplinirea Devizului de venituri și cheltuieli din FOAM „Asistența Medicală Primară” pentru anul 2022:**

	Venituri precizate	Venituri, cheltuieli de casă	% îndeplinit
<b>Venit total, inclusiv:</b>	<b>97707,45</b>	<b>95847,53</b>	<b>98</b>
<b>Suma contractuală (per capita)</b>	<b>94712,69</b>	<b>93048,08</b>	<b>98</b>
<b>Suma pentru activități specifice CS raionale și AMT</b>	<b>1366,99</b>	<b>1366,99</b>	<b>100</b>
<b>Încadrarea rezidenților în sistem</b>	<b>237,12</b>	<b>138,56</b>	<b>58</b>
<b>Volumul de servicii medicale acordat în cadrul asistenței medicale primare</b>	<b>96,75</b>	<b>0</b>	<b>0 % (suma achitată în ianuarie a. 2023)</b>
<b>Alte venituri (creanțe la 01.01.2022)</b>	<b>1293,90</b>	<b>1293,90</b>	<b>100</b>

**Tabelul 7.1 Îndeplinirea Devizului de venituri și cheltuieli din FAOAM „Asistența Medicală Primară” pentru anul 2022 (mii lei) pe articole:**

Indicii	AMP		
	Plan precizat	Venituri, cheltuieli de casă	% îndeplinit
1	2	3	4
<b>Sold la 01.01.2022</b>	<b>743,63</b>	<b>743,63</b>	
<b>VENITURI de casă, total</b>	<b>97707,45</b>	<b>95847,53</b>	<b>98</b>

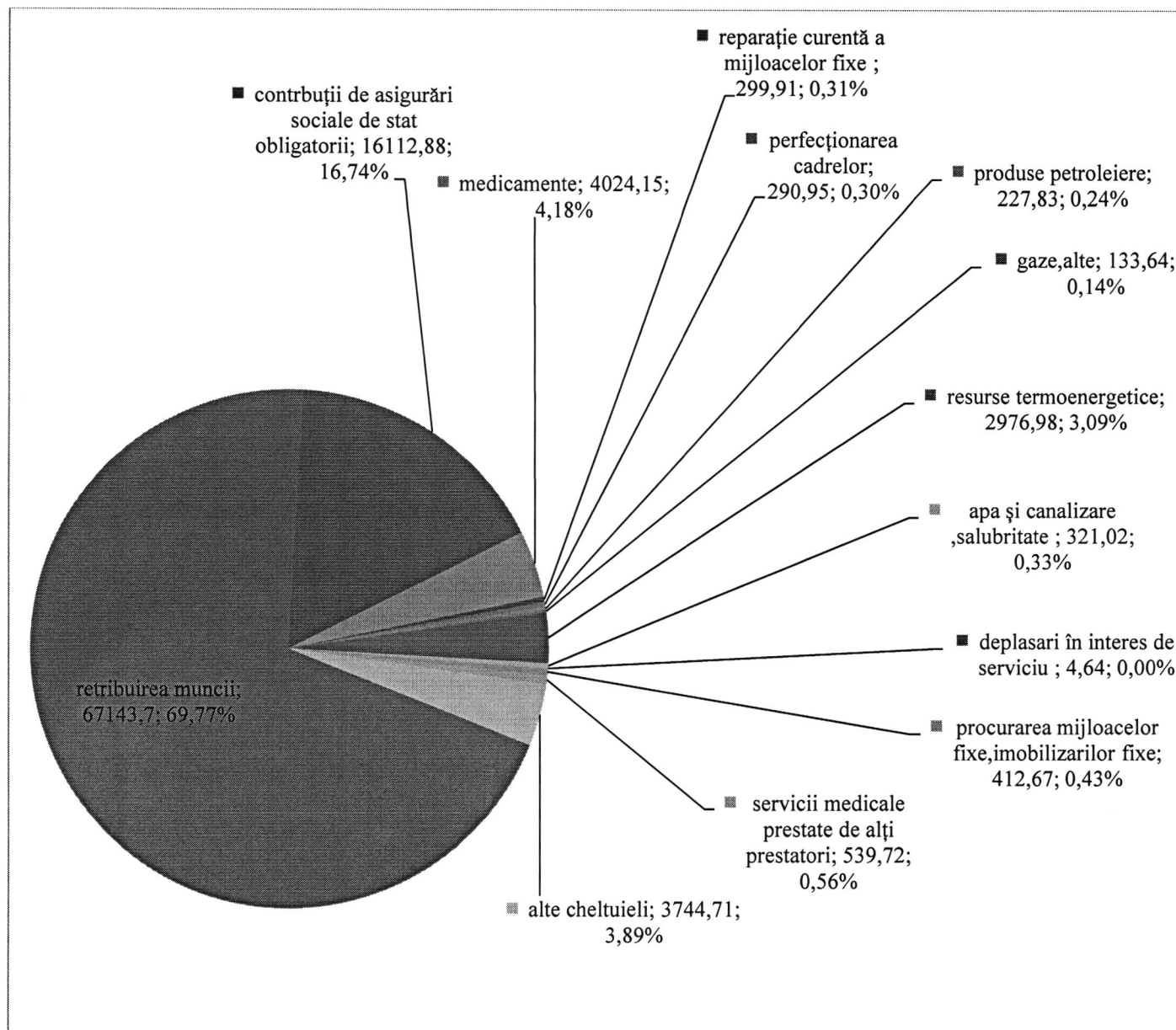
<b>CHELTUIELI, total</b>	<b>98134,67</b>	<b>96232,81</b>	<b>98</b>
<b>1.Cheltuieli de personal</b>	<b>83354,00</b>	<b>83256,58</b>	<b>99</b>
a) Retribuirea muncii, inclusiv:	67222,27	67143,7	99
- fondul de bază al salariului	60299,64	60221,07	100
- indicatorii de performanță	6922,62	6922,62	100
b) Contribuții de asigurări sociale de stat obligatorii	16131,73	16112,87	100
<b>2. Medicamente</b>	<b>4024,15</b>	<b>4024,15</b>	<b>100</b>
<b>3. Altecheltuieli, total</b>	<b>10756,52</b>	<b>8952,07</b>	<b>83</b>
inclusiv:			
Reparația curentă a mijloacelor fixe efectuată de terți	299,91	299,91	100
Perfecționarea cadrelor	312,27	290,94	93
Produse petroliere	229,36	227,83	99
Gaze	139,7	129,68	93
Ulei (combustibil)	0,8	3,96	495
Energie electrică	840,53	840,53	100
Energie termică	2136,44	2136,44	100
Apaș canalizarea, salubritatea	321,02	321,02	100
Deplasări în interes de serviciu	4,6	4,6	100
Procurarea mijloacelor fixe	704,92	412,67	58
Reparația capitală a mijloacelor fixe	0	0	0
Servicii medicale paraclinice, prestate de alți prestatori	552,48	539,72	98
Altecheltuieli	5214,49	3744,77	72
<b>Sold la 31.12.2022</b>	<b>316,41</b>	<b>358,35</b>	

Soldul mijloacelor bănești la 31.12.2022 la Asistența Medicală Primară constituie 358,35 mii lei (sold la 01.01.2022 - 743,63 mii lei + venit 95847,53 mii lei – cheltuieli 96232,81 mii lei).

Soldul mijloacelor bănești va fi utilizat parțial pentru achitarea datoriilor creditoriale și acoperirea necesităților instituției - 386,81 mii lei:

- achitarea facturilor parvenite pentru luna decembrie 2022:
  - gaze – 47,10 mii lei;
  - energie termică - 323,42 mii lei;
  - alte cheltuieli - 16,29 mii lei.

Datoria debitoare față de IMSP „CMF mun.Bălți”, constituie total 21,73 lei, inclusiv: medicamente-0,57 mii lei, servicii medicale paraclinice, specificate în anexa nr.4 la Programul Unic - 0,25 mii lei, mărfuri de uz gospodăresc-0,02 mii lei ;servicii de internet 0,09 mii lei ;evaluarea dozimetrelor individuale – 2,8 mii lei; control medical a lucrătorilor medicali -12,8mii lei; servicii de autorizație sanitară -5,2mii lei.



**Figura 2. Distribuția cheltuielilor de casă din mijloacele CNAM pentru AMP a. 2022 (mii lei, %)**

Devizul de venituri și cheltuieli din FAOAM „Centrul Comunitar de Sanatate Mintală” a fost îndeplinit la 99 %, conform datelor expuse în tabelul 8.

**Tabelul 8. Îndeplinirea Devizului de venituri și cheltuieli din FAOAM pentru Centrul Comunitar de Sănătate Mintală în anul 2022, inclusiv pe articole (mii lei)**

Indicii	CCSM		
	Plan precizat	Venituri,cheltuieli de casă	executat %
1	2	3	4
Sold la 01.01.2022	0,03	<b>0,03</b>	
Venituri de casă	2216,64	<b>2193,72</b>	<b>99</b>
II. CHELTUIELI, total	2216,67	<b>2137,95</b>	<b>96</b>
I.Cheltuieli de personal	<b>2159,91</b>	2072,78	<b>96</b>
a) Retribuireamuncii,inclusiv:	<b>1741,86</b>	1685,75	<b>97</b>
- <b>fondul de bază al salariului</b>	<b>1728,78</b>	1524,09	<b>88</b>
- <b>indicatorii de performanță</b>	<b>13,08</b>	161,65	<b>1236</b>

<b>b) Contribuții de asigurări sociale de stat obligatorii</b>	<b>418,05</b>	<b>387,03</b>	<b>93</b>
<b>2. Medicamente și dispozitive medicale</b>	<b>7,92</b>	<b>5,83</b>	<b>74</b>
<b>3. Alte cheltuieli, total</b>	<b>48,84</b>	<b>59,34</b>	<b>121</b>
<b>Produse petroliere</b>	<b>4,3</b>	<b>0</b>	<b>0</b>
<b>Energieelectrică</b>	<b>10,73</b>	<b>5,69</b>	<b>53</b>
<b>Energietermică</b>	<b>26,59</b>	<b>23,62</b>	<b>89</b>
<b>Apașicanalizarea, salubritatea</b>	<b>0</b>	<b>0</b>	<b>0</b>
<b>Deplasări în interes de serviciu</b>		<b>0,73</b>	
<b>Procurarea mijloacelor fixe</b>	<b>0</b>	<b>0</b>	<b>0</b>
<b>Alte cheltuieli</b>	<b>7,2</b>	<b>29,3</b>	<b>407</b>
<b>Sold la 31.12.2022</b>	<b>0</b>	<b>55,80</b>	

Dat fiind faptul că, datoriile creditoriale ale CCSM au constituit la 01.01.22 - 180,91 mii lei, inclusiv:

- fondul de bază al salariului -120,78 mii lei;
- indicatori de performanță – 15,01 mii lei;
- contribuții de asigurări sociale de stat obligatorii – 15,07 mii lei;
- medicamente și dispozitive medicale – 0,74 mii lei.
- energie electrică – 5,69 mii lei;
- energie termică – 23,62 mii lei,

Acestea ulterior au contribuit la formarea noilor datorii pe perioada de gestiune 01.01.2022-31.12.2022, în sumă de 102,58 mii lei, inclusiv:

- fondul de bază al salariului – 82,7 mii lei;
- contribuții de asigurări sociale de stat obligatorii – 19,87 mii lei.

Soldul mijloacelor bănești la 31.12.2022 a bugetului Centrului Comunitar de Sănătate Mintală constituie 55,80 mii lei.

Pe parcursul perioadei de referință, Centrul Comunitar de Sănătate Mintală, a acumulat mijloace bănești din prestarea serviciilor contra plată în sumă de 674,1 mii lei sau cu 47,4 mii lei mai mult ca perioada de referință a anului 2021 (626,7 mii lei).

Veniturile acumulate din prestarea serviciilor contra plată (CCSM), au fost cheltuite parțial (516,47 mii lei) pentru:

- salariu – 213,40 mii lei;
- premii de sărbători și zile profesionale - 22,58 mii lei;
- suplimente pentru indicatori de performanță - 137,65 mii lei;
- concediu medical – 3,35 mii lei;
- contribuții de asigurări sociale de stat obligatorii – 89,86 mii lei;
- formulare statistice - 14,62 mii lei.
- alte cheltuieli – 35,01 mii lei.

Mijloacele bănești disponibile la 31.12.2022, formate din prestarea serviciilor contra plată, 157,63 mii lei (674,08 mii lei – 516,47 mii lei), se vor utiliza PENTRU ACOPERIREA CHELTUIELILOR PRIMORDIALE, inclusiv deficitul bugetar la retribuirea muncii salariaților CCSM.

Retribuirea muncii salariaților CCSM în perioada de raportare constituie 2006,29 mii lei (100%), inclusiv din mijloacele:

- 1. CNAM - 1632,66 mii lei sau 81,4 % din cheltuielile totale (2006,29 mii lei)

- 2. serviciilor contra plată - 373,63 mii lei sau 18,60% din cheltuielile totale (2006,29 mii lei)

Devizul de venituri și cheltuieli din FAOAM „Centrul de Sănătate Prietenos Tinerilor” a fost îndeplinit la 97 %, conform datelor expuse în tabelul 9.

**Tabelul 9. Îndeplinirea Devizului de venituri și cheltuieli din FAOAM pentru Centrul de Sănătate Prietenos Tinerilor în anul 2022, pe articole (mii lei)**

Indicii	CSPT		
	Plan precizat	Venituri, cheltuieli de casă	executat %
1	2	3	4
<b>Sold la 01.01.2022</b>	19,52	<b>19,52</b>	
<b>Venituri de casă</b>	1505,98	<b>1462,42</b>	<b>97</b>
II. CHELTUIELI, total	1525,5	<b>1445,93</b>	95
1. Cheltuieli de personal	1437,13	<b>1408,72</b>	<b>98</b>
a) Retribuirea muncii, inclusiv:	<b>1144,32</b>	<i>1121,45</i>	<i>98</i>
- <i>fondul de bază al salariului</i>	<b>1131,94</b>	<i>1006,01</i>	<i>89</i>
- <i>indicatorii de performanță</i>	<b>12,38</b>	<i>115,44</i>	<b>932</b>
b) Contribuții de asigurări sociale de stat obligatorii	<b>292,8</b>	287,28	<b>98</b>
2. Medicamente și dispozitive medicale	0	<b>2,91</b>	0
3. Alte cheltuieli, total	88,37	<b>34,30</b>	39
<b>Produse petroliere</b>	<b>3,3</b>	0	<b>0</b>
<b>Energie electrică</b>	<b>12,79</b>	4,4	<b>34</b>
<b>Energie termică</b>	<b>31,96</b>	11,64	<b>36</b>
<b>Apa și canalizarea, salubritatea</b>	<b>5,02</b>	5,02	<b>100</b>
<b>Procurarea mijloacelor fixe</b>	<b>0</b>	0	<b>0</b>
<b>Alte cheltuieli</b>	<b>35,30</b>	13,24	<b>37</b>
<b>Sold la 31.12.2022</b>	00,00	<b>36,01</b>	

Datoriile creditoriale ale CSPT la 01.01.2022 - 165,53 mii lei, inclusiv:

- fondul de bază al salariului – 96,25 mii lei;
- indicatorii de performanță – 9,65 mii lei;
- contribuții de asigurări sociale de stat obligatorii – 43,59 mii lei;
- energie electrică – 4,40 mii lei;
- energie termică – 11,64 mii lei,

au dus și la formarea noilor datorii creditoriale pe perioada de referință 01.01.2022-

31.12.2022 în sumă de 113,04 mii lei, inclusiv:

- fondul de bază al salariului – 79,98 mii lei;
- indicatorii de performanță – 11,14 mii lei;
- contribuții de asigurări sociale de stat obligatorii – 21,91 mii lei;

Soldul mijloacelor bănești la 31.12.2022 a bugetului Centrului de Sănătate Prietenos Tinerilor constituie 36,01 mii lei și va fi utilizat pentru acoperirea parțială a datoriilor creditoriale.

**Tabelul 10. Îndeplinirea Devizului de venituri și cheltuieli din FAOAM pentru Îngrijiri Medicale la Domiciliu în anul 2022, pe articole, (mii lei)**

Indicii	IMD		
	Plan precizat	Venituri, cheltuieli de casă	executat %
1	2	3	4
Sold la 01.01.2022	51,78	<b>51,78</b>	
Venituri de casă	447,70	<b>439,56</b>	<b>98</b>
<b>II. CHELTUIELI, total</b>	<b>310,77</b>	<b>313,86</b>	<b>101</b>
1. Cheltuieli de personal	295,59	<b>295,59</b>	<b>100</b>
a) Retribuirea muncii, inclusiv:	<b>238,38</b>	238,38	<b>100</b>
- <i>fondul de bază al salariului</i>	<b>238,38</b>	238,38	<b>100</b>
- <i>indicatorii de performanță</i>	<b>0</b>	0	<b>0</b>
b) Contribuții de asigurări sociale de stat obligatorii	<b>57,21</b>	57,21	<b>100</b>
2. Medicamente și dispozitive medicale	<b>5,17</b>	<b>8,27</b>	<b>159</b>
3. Alte cheltuieli, total	10,01	<b>10,0</b>	<b>100</b>
<b>Alte cheltuieli</b>	<b>10,01</b>	10,0	<b>100</b>
<b>Sold la 31.12.2022</b>	188,71	<b>177,48</b>	

Pentru anul 2022 au fost planificate **1500** vizite. Comparativ cu anul 2021, numărul vizitelor s-au majorat cu 167 sau cu la 11% mai mult. Vizite îndeplinite -1667.

#### **Asigurarea cu medicamente și consumabile medicale**

Mijloacele financiare au fost suficiente pentru acoperirea necesităților de medicamente și consumabile medicale, astfel la tipul Asistența Medicală Primară, procurările au constituit – 4024,15 mii lei și cheltuielile efective au constituit 4676,61 mii lei, care au fost consumate și din stocurile medicamentelor la 01.01.2022 (4 713,12 mii lei).

Executarea procurărilor (4024,15 mii lei) față de business-plan (4024,15 mii lei) a constituit 100%.

Stocul de medicamente și consumabile medicale la 31.12.2022 a constituit 4 064,86 mii lei (inclusiv consumabile din perioada COVID-19).

#### **Fortificarea bazei tehnico-materiale și efectuarea reparațiilor**

Annual instituția ajustează baza tehnico-materială la noile cerințe de organizare și funcționare a subdiviziunilor. În anul 2022, s-au achiziționat mijloace fixe în sumă de 412,67 mii lei din sursele CNAM, după cum urmează:

#### **Tabelul 11. Lista mijloacelor fixe achiziționate din FAOAM în anul 2022**

Denumirea mijlocului fix	Cantitatea, buc.	Suma, lei	Furnizorul	Decizia Consiliului Administrativ IMSP „CMF mun. Bălți”
Centrifuga de laborator (24 tuburi) viteza redusă	7	94668,00	„Data Control SRL” Factura fiscală nr. EAB000568053 din 20.06.2022	Protocolul Ședinței Consiliului Administrativ Nr.2 din 01.07.2022
Imprimantă DICOM Laser High Cap Xp	1	108000,00	„Medexcom -Teh SRL” Factura fiscală nr. EAB000817603 din 05.07.2022	Protocolul Ședinței Consiliului Administrativ Nr.2 din 01.07.2022
Calculator Asus AiO V241 23.8 FHD IPS Core i5-1135	1	18000,00	„Andix SRL” Factura fiscală nr.EAD000440280 din 19.10.2022	Protocolul Ședinței Consiliului Administrativ Nr.3 din 20.12.2022
Calculator HP AIO 22 Black 21.5 FHD IPS Core i3	12	162000,00	„Andix SRL” Factura fiscală nr.EAD000440280 din 19.10.2022	Protocolul Ședinței Consiliului Administrativ Nr.3 din 20.12.2022
Printer Multifunctional MFD Canon i-Sensys MF443dw	1	10600,00	„Andix SRL” Factura fiscală nr.EAD000440277 din 19.10.2022	Protocolul Ședinței Consiliului Administrativ Nr.3 din 20.12.2022
UPS Online Ultra Power 3000VA 2700W RS-232 USB	2	19400,00	„Andix SRL” Factura fiscală nr.EAD000440284 din 19.10.2022	Protocolul Ședinței Consiliului Administrativ Nr.3 din 20.12.2022
TOTAL:		412668,00		

**Tabelul 12. Lista lucrărilor de reparație curentă a mijloacelor fixe, efectuate de persoane terțe din AMP în anul 2022**

Denumirea mijlocului fix	Suma reparației curente	Furnizor
Centrul de Sănătate Nr.1	88572,52	-Factura fiscală nr.EAA009191370 „SAG” SRL din 11.03.2022
Centrul de Sănătate Nr.1	20643,23	-Factura fiscală nr. EAA009910095 „SAG” SRL din 04.05.2022
Centrul de Sănătate Nr.4	190698,83	-Factura fiscală nr. EAC000486944 „SAG” SRL din 23.08.2022
<b>TOTAL:</b>	<b>299 914,58</b>	

În a. 2022 au fost efectuate reparații curentede către SRL „SAG” în sumă de 299,91 mii lei.

### Analiza Fondului de Salariu

Cheltuielile efective a salariului din sursele de venituri a IMSP CMF m. Bălți pe perioada raportată constituie 71 698,96 mii lei, inclusiv din mijloace conform tabelului 13:

**Tabelul 13. Cheltuielile efective privind retribuirea muncii salariaților la situația 31.12.2022 (mii lei)**

Retribuirea muncii	Asistența Medicală Primară	CCSM	CSPT	IMD /vizite	Servicii contra plată	Farmacie	Total
Salariul de funcție lunar, sporuri, suplimente, alte plăți	54250,63	1476,59	989,75	238,38	271,50	618,81	57845,66

banesti							
Indicatori de performanță	6922,63	156,07	116,93	0	402,27	159,88	7757,78
Premii oficiale	5963,73	0	0	0	27,43	41,36	6032,52
Ajutor material	0	0	0	0	63,0	0	63
<b>TOTAL cheltuieli salariale(efective)</b>	<b>67136,99</b>	<b>1632,66</b>	<b>1106,68</b>	<b>238,38</b>	764,20 <i>(inclusiv 373,63-CCSM)</i>	<b>820,05</b>	<b>71698,96</b>
<b>Venitul EFECTIV total a instituției</b>	97707,45	2216,64	1466,55	433,42	1214,53	1473,75	104512,3 4
<b>Pondere (%) cheltuielilor salariale în venitul total a instituției</b>	68	74	75	55	63	55	69,00

Ponderea cheltuielilor efective pentru remunerarea muncii colaboratorilor din mijloacele AMP constituie 68 % (67136,99 mii lei / 97707,45 mii lei).

Cota cheltuielilor efective pentru remunerarea muncii colaboratorilor, din mijloacele IMD în bugetul total, constituie:

- CCSM - 74 % (1632,66 mii lei / 2216,64mii lei)
- CSPT - 75 % (1106,68 mii lei / 1466,55 mii lei)
- IMD/vizita - 55 % (238,38 mii lei / 433,42 mii lei).

Cota cheltuielilor efective pentru remunerarea muncii colaboratorilor din mijloacele serviciilor contra plată în venitul total a serviciilor contra plată constituie 63 % (764,20 mii lei / 1214,53 mii lei).

Cota cheltuielilor efective pentru remunerarea muncii colaboratorilor din mijloacele Farmaciei în venitul total a Farmaciei (adaos comercial) constituie 55 % (820,05 mii lei / 1473,75 mii lei).

Ponderea cheltuielilor efective pentru remunerarea muncii colaboratorilor instituției în venitul total constituie 69% (71 698,96 mii lei / 104 512,34 mii lei).

**Tabelul 14. Mărimea salariului mediu lunar, pe categorii de personal (în raport cu 1,0 unitate de funcție ocupată) (lei) în anii 2021- 2022**

	Anul 2021	Anul 2022	Devieri (lei)	Devieri (%)
	Salariul mediu la 1,0 unitate ocupată (lei)	Salariul mediu la 1,0 unitate ocupată (lei)	2021/2022	2021/2022
<b>TOTAL, inclusiv:</b>	9747,24	10565,72	818,48	9%
<b>Medici</b>	15887,65	16741,76	854,11	5%
<b>Personal medical mediu</b>	8700,82	9353,70	652,88	8%
<b>Personal medical inferior</b>	5552,12	5368,69	-183,43	-3%
<b>Personal auxiliar</b>	6666,5	8084,38	1417,88	21%

Comparativ cu anul 2021, salariul mediu achitat colaboratorilor, în raport cu 1,0 unitate ocupată, s-a majorat în anul 2022 cu 9 % sau cu 818,48 lei și constituie 10565,72 lei față de 9747,24lei (temei : HG al RM nr.708 din 19.10.2022 și punerea în aplicare a prevederilor acestea începând cu 1 octombrie 2022).

Majorarea salariului cu 21 % la personalul auxiliar anul 2022, a fost condiționată și de aplicarea HG al RM nr.285 din 03.11.2021 „Pentru modificarea Regulamentului privind salarizarea angajaților din instituțiile medico-sanitare publice încadrate în sistemul asigurării



obligatorii de asistență medicală, aprobat prin HG nr.837/2016”, și punerea în aplicare a prevederilor acestea începînd cu 1 noiembrie 2021.

## VII. Concluzii:

1. În anul 2022 s-a micșorat numărul funcțiilor aprobate la 631,75 funcții (cu 3 funcții) în comparație cu anul 2021.
2. În perioada de referință s-a majorat cu circa 3,2% ponderea persoanelor angajate în CMF mun. Bălți.
3. Se determină o diferență semnificativă între funcțiile aprobate și numărul de persoane angajate de circa 12% (76).
4. Circa 30% din numărul funcțiilor vacante sunt pe seama medicilor.
5. În perioada de referință se determină o insuficiență majoră de medici de circa 30,6%.
6. Rata cea mai mare de funcții vacante revine pe seama medicilor de familie care constituie circa 54,5%. În perioada ultimilor 3 ani s-a micșorat rata medicilor de familie cu circa 2%.
7. Cea mai mare parte a lucrătorilor medicali sunt de gen feminin (medici-88%, asistente medicale-99%).
8. Pe parcursul anului 2022 s-a schimbat raportul între numărul de persoane (medici) angajate (7) în instituție și numărul de persoane eliberate (5) din instituție. Numărul de persoane eliberate din instituție pe parcursul ultimilor ani s-a micșorat cu circa 38% anual.
9. Marea majoritate din personal medical posedă categorii de calificare: medici-82%, asistenți medicali-79%. Însă circa 20% din personal este fără categorie.
10. Vârsta medie totală a medicilor și asistentelor medicale este de 42,4 ani. Vârsta medie a medicilor este de 52,4 ani la femei și 53,9 ani la bărbați. La asistentele medicale vârsta medie la femei este de 42,6 ani iar la bărbați 24,7 ani.
11. Majoritatea medicilor care activează în instituție au o vârstă de peste 51 ani (51-60 ani – 36%) și o vârstă peste 61 ani (61-70 ani – 24%). Asistenții medicali sunt din categoriile de vârstă mai tinere de la 20 de ani până la 50 ani.
12. În rândul medicilor activează circa 28% de specialiști pensionari iar în rândul asistenților medicali circa 12%.
13. În CMF municipal Bălți sunt aprobate 93 funcții de medici de familie fiind ocupate doar 68,8% din funcții.
14. Centrele cu cea mai joasă acoperire sunt: OMF Elizaveta (0%), OMF Sadovoe (0%), Centrul de sănătate nr.6 (55,6%).
15. Acoperirea cu personal a funcțiilor destinate personalului medical mediu a ajuns în anul 2022 la un nivel de 92%.
16. Acoperirea funcțiilor cu asistenți medicali s-a majorat pe parcursul ultimilor 3 ani și a ajuns la 98,4% în anul 2022, inclusiv și rata asistenților medicali ce activează cu medicii de familie la 98,9%.
17. Circa 1/3 din personalul medical superior și mediu anual participă la cursuri de perfecționare.
18. În anul 2022 rata asistentelor care au participat la cursurile de perfecționare din numărul celor programați a ajuns la 94%, iar la medici – 48%.
19. Acoperirea funcțiilor cu asistenți medicali a medicilor de familie este circa 93,8%. Cea

- mai rea situație este în OMF Sadovoe (66,6%).
20. Rata ocupării funcțiilor a variat pe parcursul anilor 2020-2022 de la 92,8% la circa 94% pentru personalul medical inferior și de la circa 73% la circa 78% pentru alt personal.
  21. Centrul Medicilor de Familie municipal Bălți deservește o populație de 136290 cetățeni.
  22. Rata vizitelor efectuate în majoritatea centrelor de sănătate este mai joasă în raport cu rata populației deservite și doar în CS nr.2 rata vizitelor efectuate este mai mare comparativ cu rata populației deservite.
  23. În anul 2022 se determină o scădere a numărului de vizite per total în CMF cu circa 13% în comparație cu anul 2021.
  24. În perioada anului 2022 s-a majorat rata vizitelor acordate persoanelor asigurate de la 89,8% în anul 2020 la 93,7% în anul 2022 în total pe CMF.
  25. Majoritatea vizitelor efectuate au fost în cadrul centrelor de sănătate și doar circa 4% au fost la domiciliu.
  26. Circa 60% din vizite au fost efectuate pe motiv de boală și doar 40% profilactice.
  27. Circa 61% din vizitele profilactice sunt vizite profilactice la maturi și doar circa 39% la copii 0-17 ani 11 luni 29 zile.
  28. A scăzut rata vizitelor profilactice efectuate la copii până la 1 an pe parcursul ultimilor 3 ani.
  29. În perioada anului 2021 s-a înregistrat cel mai înalt număr de vizite la un locuitor (4,3). În anul 2022 numărul de vizite la un locuitor a scăzut la 3,7.
  30. Indicele de aglomerație în CMF a variat de la 5,1 în anul 2020 la 6,3 în anul 2021 și la 5,03 în anul 2022. Indicele de aglomerație la domiciliu a variat de la 1,3 în anul 2020 la 0,9 în 2021 și la 1,53 în anul 2022.
  31. În rezultatul examinării indicatorilor se atestă o majorare a natalității, în anul 2022, până la 7,52‰ și o micșorare a mortalității generale la 8,92‰. Sporul natural în anul 2022 a rămas negativ însă s-a micșorat la -1,4‰.
  32. Mortalitatea generală este cauzată preponderent de maladiile sistemului cardiovascular (48,93%), maladiilor oncologice (18,2%) și aparatului digestiv (7,7%).
  33. Mortalitatea generală este constituită și din mortalitatea la persoanele în vârstă aptă de muncă (circa 2‰ – perioada anilor 2020-2022), de care depinde situația economică a țării.
  34. Pe parcursul ultimilor 5 ani s-a constatat o majorare a mortalității infantile (20,4‰) inclusiv neonatale (11,9‰) în anul 2020 cu o ulterioară micșorare în anul 2022 a mortalității infantile la 13,1‰, inclusiv mortalitatea infantilă neonatală la 9,6‰.
  35. Pe parcursul ultimilor 5 ani s-a determinat o scădere a incidenței și prevalenței generale în anii 2020-2021 din cauza pandemiei de COVID-19 cu o ulterioară creștere în anul 2022.
  36. Prevalența generală a morbidității pe parcursul ultimilor 3 ani s-a majorat la 8240,6 la 100000 populație în anul 2022, inclusiv la adulți și la copii. Prevalența generală la copii este mai mică (7512,26 la 100000 populație) comparativ ca la adulți (8395,79 la 100000 populație).
  37. Cea mai înaltă prevalență în anul 2022 este la maladiile aparatului respirator (1727,15 la 100000 populație), după care urmează maladiilor infecțioase și parazitare (1683,6 la 100000 populație) și bolile aparatului circulator (1527,69 la 100000 populație).

38. Incidența generală cea mai înaltă s-a înregistrat în cazul bolilor aparatului respirator (1372,59 la 100000 populație), bolile aparatului circulator (85,49 la 100000 populație), boli infecțioase și parazitare (78,29 la 100000 populație).
39. La adulți prevalența cea mai înaltă în anul 2022 a fost înregistrată în cazul bolilor infecțioase și parazitare (1967,52 la 100000 populație), bolilor aparatului circulator (1840,62 la 100000 populație), bolile aparatului respirator (958,52 la 100000 populație). La copii însă cea mai mare prevalență este înregistrată în cazul bolilor aparatului respirator (5334,59 la 100000 populație), bolile infecțioase și parazitare (531,07 la 100000 populație), bolile aparatului digestiv (249,89 la 100000 populație).
40. Incidența generală la adulți, în anul 2022, cea mai înaltă s-a înregistrat în cazul bolilor aparatului respirator (555,12 la 100000 populație), bolile aparatului circulator (101,81 la 100000 populație), bolile aparatului osteo-articular (82,48 la 100000 populație). La copii se înregistrează în cazul bolilor aparatului respirator (5209,26 la 100000 populație), bolile infecțioase (270,58 la 100000 populație), bolile aparatului digestiv (119,19 la 100000 populație).
41. Incidența morbidității generale este constituită pe seama copiilor din grupa de vârstă mai mare de 5 ani și mai puțin pe seama copiilor din grupa copiilor până la 1 an și copiilor 0-5 ani.
42. În urmă efectuării examinărilor profilactice la nivel de 90% din examinările planificate, rata patologiilor depistate a variat de la 5,9 % în anul 2019 la 3,4% în anul 2021 și la 5,8% în anul 2022.
43. În perioada ultimilor 4 ani se determină o scădere a ponderii examinărilor profilactice în cazul măsurării tensiunii arteriale, glicemiei, colesterolului seric, hemocultttestului, radiografiei și probei Mantoux. O creștere a ratei s-a determinat în cazul examenului oncoprofilactic, citologiei și sputei la BAAR.
44. La copii examinările profilactice au crescut la circa 93% iar rata copiilor depistați cu patologii a constituit circa 5,6% în anul 2022.
45. Pe parcursul ultimilor 4 ani se determină o scădere a incidenței la 32,84 la 100000 populație în anul 2022 și a prevalenței la 78,8 la 100000 populație.
46. Pe parcursul ultimilor 4 ani a scăzut drastic numărul de vaccinări efectuate.
47. În ultimii doi ani au crescut numărul de refuzuri pentru vaccinare atât la copii cât și la adulți.
48. În anul 2022 rata gravidelor luate la evidență până la 12 săptămâni s-a majorat la 90,7% comparativ cu anii 2020-2021.
49. Rata gravidelor ce au finalizat sarcina prin naștere în termen în anul 2022 s-a micșorat la circa (1039) 90,5% față de anul 2021, circa 97,6%.
50. Numărul investigațiilor de laborator, serviciilor de imagistică, serviciilor de diagnostică funcțională, serviciilor de recuperare medicală, serviciilor cabinetului de proceduri și staționarului de zi, în perioada ultimilor 4 ani a scăzut.
51. În perioada de referință se observă o majorare a numărului de rețete prescrise, eliberate și o creștere a sumei pentru medicamentele compensate la 28,7 mln lei.
52. S-a depistat o majorare în anul 2022 a indicelui de durată medie (18,1 zile) în cazul incapacității temporare de muncă.
53. Peste 50% din persoanele cu dizabilitate ce au fost supuși expertizei CDDCM în anul 2022 au grad accentuat de dizabilitate și circa 13% au grad sever.

54. În anul 2022 veniturile efective (100 414,1 mii lei) din FAOAM s-au majorat cu circa 8,2% (sau cu 7647,9 mii lei) față de perioada corespunzătoare a anului 2021 (92 766,2 mii lei) și cu circa 42,7% (sau cu 30 070,7 mii lei) mai mult față de perioada corespunzătoare a anului 2020 (70 343,4 mii lei).
55. Comparativ cu perioada anului precedent (2021), acumularea altor venituri în a. 2022 a crescut cu 2453,5 mii lei (15 588,5 mii lei – 13 135,0 mii lei) sau cu 18,7%. Veniturile din prestarea serviciilor contra plată (1214,5 mii lei), s-au majorat în a.2022 cu 118,6 mii lei (1214,5 mii lei-1095,9 mii lei) sau cu 10,8%. Veniturile din farmacie (adaosul comercial la comercializarea medicamentelor) (1473,7 mii lei), s-au majorat în a.2022 cu 375,9 mii lei (1473,7,71 mii lei – 1097,8 mii lei) sau cu 34,2%.
56. Executarea totală (%) a contractului cu CNAM în 12 luni a. 2022 constituie 99,9%. Devizul de venituri și cheltuieli din FAOAM „Centrul Comunitar de Sanatate Mintală” a fost îndeplinit la 99 %. Devizul de venituri și cheltuieli din FAOAM „Centrul de Sănătate Prietenos Tinerilor” a fost îndeplinit la 97 %.
57. Ponderea cheltuielilor efective pentru remunerarea muncii colaboratorilor din mijloacele AMP constituie 68 % (67136,99 mii lei / 97707,45 mii lei). Ponderea cheltuielilor efective pentru remunerarea muncii colaboratorilor instituției în venitul total constituie 69% (71 698,96 mii lei / 104 512,34 mii lei).
58. Comparativ cu anul 2021, salariul mediu achitat colaboratorilor, în raport cu 1,0 unitate ocupată, s-a majorat în anul 2022 cu 9 % sau cu 818,48 lei și constituie 10565,72 lei față de 9747,24 lei.

### VIII. Priorități pentru perioada următoare de raportare

1. A precăuta toate metodele și măsurile posibile pentru soluționarea problemei resurselor umane, în prioritate problema lipsei medicilor de familie. A precăuta posibilitatea transferului medicilor din alte subdiviziuni în calitate de medic de familie după obținerea specializării în AMP sau a celor care deja au calificare în AMP;
2. A organiza procesul de planificare corectă și frecventare de către angajați a cursurilor de perfecționare și atribuirii medicilor categoriilor de calificare;
3. Evaluarea numărului de populație deservită per fiecare sector cu majorarea numărului de vizite, inclusiv profilactice;
4. Organizarea și evaluarea implementării prevederilor protocoalelor clinice intru prevenirea morbidității și mortalității populației și depistarea precoce a maladiilor;
5. Evaluarea în parte a tuturor cazurilor de deces la copii până la 5 ani și a mortalității materne cu elaborarea unor măsuri de preîntâmpinare a cazurilor;
6. Evaluarea datelor per fiecare sector a imunizării populației și organizarea măsurilor de invitare, convorbire și efectuare a vaccinurilor;
7. Organizarea planificării anuale și a procedurilor de achiziții a produselor și serviciilor conform legislației în vigoare în RM.

Director



Pavel FLOREA

Coordonat :  
 prin Procesul verbal al Consiliului Administrativ  
 „1” 02.05.2023  
 Președintele Consiliului Administrativ  
 Irina Serdiuc

Aprobat  
 Director al IMSP „CMF mun.Bălți”  
 Florea Pavel

**Devizul de venituri și cheltuieli (business-plan) a IMSP „Centrul Medicilor de Familie Municipal Bălți ” anul 2023**

	CONTRACT AMP	Îngrijiri Medicale Comunitare și la Domiciliu					TOTAL CNAM (CONTRACT)	Servicii contra plată		FARMACIE adaos comercial RULAJ 12695761,68	Închirierea spațiilor	TOTAL
		CONTRACT IMD/vizită	CONTRACT CCSM	CONTRACT CSPT	TOTAL IMD	Centre de Sanatate,sate adiacente		CCSM				
	APROBAT	APROBAT	APROBAT	APROBAT	APROBAT	APROBAT	APROBAT	APROBAT	APROBAT	APROBAT	APROBAT	
%	93,42%	0,40%	2,32%	1,40%				0,47%	0,58%	1,28%	0,13%	100,00%
					4,12%							
<b>I. VENITURI, total</b>	<b>1</b>	<b>107687892,49</b>	<b>466565,00</b>	<b>2670868,62</b>	<b>1614941,45</b>	<b>4752375,07</b>	<b>112440267,56</b>	<b>540450,00</b>	<b>674084,00</b>	<b>1473756,33</b>	<b>149750,24</b>	<b>115278308,13</b>
inclusiv:							0,00					0,00
<b>1. Suma contractuală</b>	<b>1.1</b>	<b>105925399,32</b>	<b>458425,00</b>	<b>2647948</b>	<b>1571389</b>	<b>4677762,00</b>	<b>110603161,32</b>	<b>540450,00</b>	<b>674084,00</b>	<b>1473756,33</b>	<b>149750,24</b>	<b>113441201,89</b>
<b>2. Dobânda calculată la soldurile bănești</b>	<b>1.2</b>					0,00	0,00					0,00
<b>3. Alte venituri</b>	<b>1.3</b>	<b>1762493,17</b>	<b>8140,00</b>	<b>22920,62</b>	<b>43552,45</b>	<b>74613,07</b>	<b>1837106,24</b>	<b>0,00</b>			0	<b>1837106,24</b>
<b>II. CHELTUIELI, total</b>	<b>2</b>	<b>103 876 078,35</b>	<b>364233,31</b>	<b>2726665,51</b>	<b>1650960,99</b>	<b>4741859,81</b>	<b>108617938,16</b>	<b>540450,00</b>	<b>831716,00</b>	<b>1567061,46</b>	<b>156859,95</b>	<b>111714025,57</b>
inclusiv:						0,00	0,00					0,00
<b>1. Cheltuieli de personal</b>	<b>2.1</b>	<b>88 796 349,59</b>	<b>341068,20</b>									
a). Retribuirea muncii	2.1.1	71 609 959,35	275055,00	2158036,23	1283134,35	3716225,58	75326184,93	317688,00	594342,00	798715,56	6400,00	77043330,49
inclusiv:						0,00	0,00					0,00
fondul de bază al salariului	2.1.1.1	62 489 395,05	275055,00	1889291,55	1176081,49	3340428,04	65829823,09	0,00	437610,00	608792,36	6400,00	66882625,45
indicatori de performanță (bonificația)	2.1.1.2	9 120 564,30		268744,68	107052,86	375797,54	9496361,84	317688,00	156732,00	189923,20	0,00	10160705,04
b). Contribuții de asigurări sociale de stat	2.1.2	17 186 390,24	66013,20	517947,53	307991,61	891952,34	4148235,01	76245,12	142642,08	191691,73	1536,00	4560349,94
<b>2. Alimentarea pacienților</b>	<b>2.2</b>					0,00						0,00
<b>3. Medicamente și dispozitive medicale</b>	<b>2.3</b>	<b>3 256 282,67</b>	<b>6495,11</b>	<b>2144,59</b>	<b>18132,47</b>	<b>26772,17</b>	<b>3283054,84</b>	<b>55589,78</b>		<b>391045,06</b>	<b>0,00</b>	<b>3729689,68</b>
<b>4. Alte cheltuieli, total</b>	<b>2.4</b>	<b>11 823 446,09</b>	<b>16670,00</b>	<b>48537,16</b>	<b>41702,56</b>	<b>106909,72</b>	<b>11930355,81</b>	<b>90927,10</b>	<b>94731,92</b>	<b>185609,11</b>	<b>148923,95</b>	<b>12450547,89</b>
inclusiv:						0,00						0,00
Reparația curentă a mijloacelor fixe	2.4.1					0,00					3623,68	3623,68
Perfecționarea cadrelor	2.4.2	545 956,00				0,00	545956,00		4636,20			550592,20
Combustibil – total	2.4.3	634 960,54				0,00	634960,54					634960,54
din care:						0,00	0,00					0,00
produse petroliere (21,65 lei -1 litru)	2.4.3.1	325 606,73				0,00	325606,73	3022,20	3942,00	2628,00		335198,93
cârbune	2.4.3.2					0,00	0,00					0,00
gaze (29,271-1 m <sup>3</sup> )	2.4.3.3	304 096,81	0,00	0,00	0,00	0,00	304096,81	0,00	0,00	0,00	0,00	304096,81
alte	2.4.3.4	5 257,00				0,00	5257,00					5257,00
Energie electrică (4,608 lei -1 cwt)	2.4.4	1 096 464,38	0,00	5713,92	4608,00	10321,92	1106786,30	9907,20	24284,16	49996,80	104666,11	1295640,57
Energie termică (4686 lei -1 Gkal)	2.4.5	3 942 999,75	0,00	19692,94	11815,76	31508,70	3974508,45	11650,00	28307,06	60000,00	31707,42	4106172,93
Apa (28,368 lei -1 m <sup>3</sup> )	2.4.6	638 280,14	0,00	3404,16	2269,44	5673,60	643953,74	1843,92	170,21	2127,60	5191,34	653286,81
Canalizarea (20,412 lei -1 m <sup>3</sup> )			0,00	2449,44	1632,96	4082,40	4082,40	1326,78	122,47	1530,90	3735,40	10797,95
Salubritatea						0,00	0,00		847,60			847,60
Deplasări în interes de serviciu	2.4.7	4 643,98		730	200,00	930,00	5573,98		1026,73			6600,71
Alte cheltuieli	2.4.8	3 582 728,85	16670,00	16546,7	21176,40	54393,10	3637121,95	63177,00	31395,49	69325,81		3801020,25
Procurarea imobilizărilor necorporale,	2.4.9	132 789,00				0,00	132789,00					132789,00
Reparația capitală a mijloacelor fixe	2.4.10					0,00	0,00					0,00
Cheltuieli pentru serviciile medicale prestate	2.4.11	1 244 623,45				0,00	1244623,45					1244623,45
servicii medicale paraclinice, specificate în anexa nr.4 la Programul Unic al AOAM,	2.4.11.1	1 244 623,45				0,00	1244623,45					1244623,45
<b>III. SOLDUL MIJLOACELOR BĂNEȘTI</b>	<b>3</b>					0,00	0,00					0,00
<b>1. La începutul anului</b>	<b>3.1</b>	<b>358 351,91</b>	<b>177476,69</b>	<b>55796,89</b>	<b>36019,54</b>	<b>269293,12</b>	<b>627645,03</b>	<b>0,00</b>	<b>157632,00</b>	<b>93305,13</b>	<b>7109,71</b>	<b>885691,87</b>
<b>2. La sfârșitul anului</b>	<b>3.2</b>	<b>4 170 166,05</b>	<b>279808,38</b>			<b>279808,38</b>	<b>4449974,43</b>	<b>0,00</b>	<b>0,00</b>	<b>0,00</b>	<b>0,00</b>	<b>4449974,43</b>

Coordonat:

Fondatorul/persoana responsabila a fondatorului:

Serduc Irina  
(numele, prenumele)

(semnatura)

2023

L.S.

Aprobat:

Conducatorul prestatorului de servicii medicale

Florea Pavel  
(numele, prenumele)

(semnatura)

2023

L.S.

**Devizul**  
**de venituri si cheltuieli (business-plan)**  
**din mijloacele fondurilor asigurarii obligatorii de asistenta medicala**  
**pe anul 2023**

Prestatorul de servicii medicale

CMF Municipal Balti

Adresa

Decebal 101

Unitatea de masura

lei

Temeiul (Nr. si data contractului/acordul additional)

05-08/98 din 30.12.2022

Componenta veniturilor/cheltuielilor	Tipul de asistenta medicala				Total aprobat
	AMP	IMD			
I. VENITURI, total	107,687,892.49	4,752,375.07	0.00	0.00	112,440,267.56
inclusiv:	0.00	0.00	0.00	0.00	0.00
1. Suma contractuala	105,925,399.32	4,677,762.00	0.00	0.00	110,603,161.32
2. Dobinda calculata la soldurile banesti	0.00	0.00	0.00	0.00	0.00
3. Alte venituri	1,762,493.17	74,613.07	0.00	0.00	1,837,106.24
II. CHELTUIELI, total	103,876,078.35	4,741,859.81	0.00	0.00	108,617,938.16
inclusiv:	0.00	0.00	0.00	0.00	0.00
1. Cheltuieli de personal	88,796,349.59	4,608,177.92	0.00	0.00	93,404,527.51
(a). Retribuirea muncii	71,609,959.35	3,716,225.58	0.00	0.00	75,326,184.93
inclusiv:	0.00	0.00	0.00	0.00	0.00
fondul de baza al salariului	62,489,395.05	3,340,428.04	0.00	0.00	65,829,823.09
indicatorii de performanta	9,120,564.30	375,797.54	0.00	0.00	9,496,361.84
(b). Contributii de asigurarii sociale de stat obligatorii	17,186,390.24	891,952.34	0.00	0.00	18,078,342.58
2. Alimentarea pacientilor	0.00	0.00	0.00	0.00	0.00
3. Medicamente si dispozitive medicale	3,256,282.67	26,772.17	0.00	0.00	3,283,054.84
4. Alte cheltuieli, total	11,823,446.09	106,909.72	0.00	0.00	11,930,355.81
inclusiv:	0.00	0.00	0.00	0.00	0.00
credite bancare, imprumuturi	0.00	0.00	0.00	0.00	0.00
Procurarea imobilizariilor necorporale, mijloacelor fixe	132,789.00	0.00	0.00	0.00	132,789.00
Reparatia capitala a mijloacelor fixe	0.00	0.00	0.00	0.00	0.00
III. SOLDUL MIJLOACELOR BANESTI	0.00	0.00	0.00	0.00	0.00
1. La inceputul anului	358,351.91	269,293.12	0.00	0.00	627,645.03
2. La sfirsitul anului	4,170,166.05	279,808.38	0.00	0.00	4,449,974.43

Seful Serviciului Economic/Contabil

Blindu Stela

(numele, prenumele)

(semnatura)

Coordonat:

Fondatorul/persoana responsabila a fondatorului:

Serduc Irina

(numele, prenumele)

(semnatura)

2023

L.S.

Aprobat:

Conducatorul prestatorului de servicii medicale:

Florea Pavel

(numele, prenumele)

(semnatura)

2023

L.S.

**Modificari la devizul  
de venituri si cheltuieli (business-plan)  
din mijloacele fondurilor asigurarii obligatorii de asistenta medicala  
pe anul 2023**

Prestatorul de servicii medicale

CME Municipal Balti

Adresa

Decebal 101

Unitatea de masura

lei

Temeiul (Nr. si data contractului/acordul aditional)

05-08/98-1 din 20.03.2023

Componenta veniturilor/cheltuielilor	Tipul de asistenta medicala				Total aprobat
	AMP				
I. VENITURI, total	14,027.00	0.00	0.00	0.00	14,027.00
inclusiv:	0.00	0.00	0.00	0.00	0.00
1. Suma contractuala	14,027.00	0.00	0.00	0.00	14,027.00
2. Dobinda calculata la soldurile banesti	0.00	0.00	0.00	0.00	0.00
3. Alte venituri	0.00	0.00	0.00	0.00	0.00
II. CHELTUIELI, total	14,027.00	0.00	0.00	0.00	14,027.00
inclusiv:	0.00	0.00	0.00	0.00	0.00
1. Cheltuii de personal	0.00	0.00	0.00	0.00	0.00
(a). Retribuirea muncii	0.00	0.00	0.00	0.00	0.00
inclusiv:	0.00	0.00	0.00	0.00	0.00
fondul de baza al salariului	0.00	0.00	0.00	0.00	0.00
indicatorii de performanta	0.00	0.00	0.00	0.00	0.00
(b). Contributii de asigurarii sociale de stat obligatorii	0.00	0.00	0.00	0.00	0.00
2. Alimentarea pacientilor	0.00	0.00	0.00	0.00	0.00
3. Medicamente si dispozitive medicale	14,027.00	0.00	0.00	0.00	14,027.00
4. Alte cheltuieli, total	0.00	0.00	0.00	0.00	0.00
inclusiv:	0.00	0.00	0.00	0.00	0.00
credite bancare, imprumuturi	0.00	0.00	0.00	0.00	0.00
Procurarea imobilizarilor necorporale, mijloacelor fixe	0.00	0.00	0.00	0.00	0.00
Reparatia capitala a mijloacelor fixe	0.00	0.00	0.00	0.00	0.00
III. SOLDUL MIJLOACELOR BANESTI	0.00	0.00	0.00	0.00	0.00
1. La inceputul anului	0.00	0.00	0.00	0.00	0.00
2. La sfirsitul anului	0.00	0.00	0.00	0.00	0.00

Seful Serviciului Economic/Contabil

Blindu Stela

(numele, prenumele)

(semnatura)

**Coordonat:**

Fondatorul/persoana responsabila a fondatorului:

Serdiuc Irina  
(numele, prenumele)

(semnatura)

L.S.

2022

**Aprobat:**

Conducatorul prestatorului de servicii medicale


Florea Pavel

(numele, prenumele)

(semnatura)

L.S.

2022



**Modificari la devizul  
de venituri si cheltuieli (business-plan)  
din mijloacele fondurilor asigurarii obligatorii de asistenta medicala  
pe anul 2022**

Prestatorul de servicii medicale

CMF Municipal Balti

Adresa

Decebal 101

Unitatea de masura

lei

Temeiul (Nr. si data contractului/acordul aditional)

05-08/98-3 din 19.12.2022

Componenta veniturilor/cheltuielilor	Tipul de asistenta medicala				Total aprobat
	AMP				
I. VENITURI, total	-109,650.31	0.00	0.00	0.00	-109,650.31
inclusiv:	0.00	0.00	0.00	0.00	0.00
1. Suma contractuala	-109,650.31	0.00	0.00	0.00	-109,650.31
2. Dobinda calculata la soldurile banesti	0.00	0.00	0.00	0.00	0.00
3. Alte venituri	0.00	0.00	0.00	0.00	0.00
II. CHELTUIELI, total	-109,650.31	0.00	0.00	0.00	-109,650.31
inclusiv:	0.00	0.00	0.00	0.00	0.00
1. Cheltuieli de personal	-140,124.31	0.00	0.00	0.00	-140,124.31
(a). Retribuirea muncii	-113,003.48	0.00	0.00	0.00	-113,003.48
inclusiv:	0.00	0.00	0.00	0.00	0.00
fondul de baza al salariului	-113,003.48	0.00	0.00	0.00	-113,003.48
indicatorii de performanta	0.00	0.00	0.00	0.00	0.00
(b). Contributii de asigurarii sociale de stat obligatorii	-27,120.83	0.00	0.00	0.00	-27,120.83
2. Alimentarea pacientilor	0.00	0.00	0.00	0.00	0.00
3. Medicamente si dispozitive medicale	30,474.00	0.00	0.00	0.00	30,474.00
4. Alte cheltuieli, total	0.00	0.00	0.00	0.00	0.00
inclusiv:	0.00	0.00	0.00	0.00	0.00
credite bancare, imprumuturi	0.00	0.00	0.00	0.00	0.00
Procurarea imobilizariilor necorporale, mijloacelor fixe	0.00	0.00	0.00	0.00	0.00
Reparatia capitala a mijloacelor fixe	0.00	0.00	0.00	0.00	0.00
III. SOLDUL MIJLOACELOR BANESTI	0.00	0.00	0.00	0.00	0.00
1. La inceputul anului	0.00	0.00	0.00	0.00	0.00
2. La sfirsitul anului	0.00	0.00	0.00	0.00	0.00


Seful Serviciului Economic/Contabil

Blindu Stela

(numele, prenumele)

(semnatura)



**Coordonat:**

Fondatorul/persoana responsabila a fondatorului:

Serdic Irina

(numele, prenumele)

(semnatura)

2022

L.S.

**Aprobat:**

Conducatorul prestatorului de servicii medicale


Florea Pavel

(numele, prenumele)

(semnatura)

2022

L.S.



**Modificari la devizul  
de venituri si cheltuieli (business-plan)  
din mijloacele fondurilor asigurarii obligatorii de asistenta medicala  
pe anul 2022**

Prestatorul de servicii medicale \_\_\_\_\_ CME Municipal Balti \_\_\_\_\_  
Adresa \_\_\_\_\_ Decebal 101 \_\_\_\_\_  
Unitatea de masura \_\_\_\_\_ lei \_\_\_\_\_  
Temeiul (Nr. si data contractului/acordul aditional) \_\_\_\_\_ 05-08/98-4 din 31.12.2022 \_\_\_\_\_

Componenta veniturilor/cheltuielilor	Tipul de asistenta medicala				Total aprobat
	AMP				
I. VENITURI, total	-46,296.48	0.00	0.00	0.00	-46,296.48
inclusiv:	0.00	0.00	0.00	0.00	0.00
1. Suma contractuala	-46,296.48	0.00	0.00	0.00	-46,296.48
2. Dobinda calculata la soldurile banesti	0.00	0.00	0.00	0.00	0.00
3. Alte venituri	0.00	0.00	0.00	0.00	0.00
II. CHELTUIELI, total	-46,296.48	0.00	0.00	0.00	-46,296.48
inclusiv:	0.00	0.00	0.00	0.00	0.00
1. Cheltuieli de personal	-8,513.73	0.00	0.00	0.00	-8,513.73
(a). Retribuirea muncii	-6,865.91	0.00	0.00	0.00	-6,865.91
inclusiv:	0.00	0.00	0.00	0.00	0.00
fondul de baza al salariului	-6,865.91	0.00	0.00	0.00	-6,865.91
indicatorii de performanta	0.00	0.00	0.00	0.00	0.00
(b). Contributii de asigurarii sociale de stat obligatorii	-1,647.82	0.00	0.00	0.00	-1,647.82
2. Alimentarea pacientilor	0.00	0.00	0.00	0.00	0.00
3. Medicamente si dispozitive medicale	15,092.00	0.00	0.00	0.00	15,092.00
4. Alte cheltuieli, total	-52,874.75	0.00	0.00	0.00	-52,874.75
inclusiv:	0.00	0.00	0.00	0.00	0.00
credite bancare, imprumuturi	0.00	0.00	0.00	0.00	0.00
Procurarea imobilizarilor necorporale, mijloacelor fixe	0.00	0.00	0.00	0.00	0.00
Reparatia capitala a mijloacelor fixe	0.00	0.00	0.00	0.00	0.00
III. SOLDUL MIJLOACELOR BANESTI	0.00	0.00	0.00	0.00	0.00
1. La inceputul anului	0.00	0.00	0.00	0.00	0.00
2. La sfirsitul anului	0.00	0.00	0.00	0.00	0.00

Seful Serviciului Economic/Contabil

Blindu Stela

(numele, prenumele)

(semnatura)

Coordonat:

Fondatorul/persoana responsabila a fondatorului:

Serdiuc Irina  
(numele, prenumele)

(semnatura)

L.S.

2022

Aprobat:

Conducatorul prestatorului de servicii medicale

Florea Pavel  
(numele, prenumele)

(semnatura)

L.S.

2022

**Modificari la devizul  
de venituri si cheltuieli (business-plan)  
din mijloacele fondurilor asigurarii obligatorii de asistenta medicala  
pe anul 2022**

Prestatorul de servicii medicale

CMF Municipal Balti

Adresa

Decebal 101

Unitatea de masura

lei

Temeiul (Nr. si data contractului/acordul aditional)

F/C

Componenta veniturilor/cheltuielilor	Tipul de asistenta medicala				Total aprobat
	AMP				
I. VENITURI, total	0.00	0.00	0.00	0.00	0.00
inclusiv:	0.00	0.00	0.00	0.00	0.00
1. Suma contractuala	0.00	0.00	0.00	0.00	0.00
2. Dobinda calculata la soldurile banesti	0.00	0.00	0.00	0.00	0.00
3. Alte venituri	0.00	0.00	0.00	0.00	0.00
II. CHELTUIELI, total	4,581,229.17	0.00	0.00	0.00	4,581,229.17
inclusiv:	0.00	0.00	0.00	0.00	0.00
1. Cheltuieli de personal	3,817,356.53	0.00	0.00	0.00	3,817,356.53
(a). Retribuirea muncii	3,078,513.33	0.00	0.00	0.00	3,078,513.33
inclusiv:	0.00	0.00	0.00	0.00	0.00
fondul de baza al salariului	4,258,239.62	0.00	0.00	0.00	4,258,239.62
indicatorii de performanta	-1,179,726.29	0.00	0.00	0.00	-1,179,726.29
(b). Contributii de asigurarii sociale de stat obligatorii	738,843.20	0.00	0.00	0.00	738,843.20
2. Alimentarea pacientilor	0.00	0.00	0.00	0.00	0.00
3. Medicamente si dispozitive medicale	938,595.65	0.00	0.00	0.00	938,595.65
4. Alte cheltuieli, total	-174,723.01	0.00	0.00	0.00	-174,723.01
inclusiv:	0.00	0.00	0.00	0.00	0.00
credite bancare, imprumuturi	0.00	0.00	0.00	0.00	0.00
Procurarea imobilizarilor necorporale, mijloacelor fixe	0.00	0.00	0.00	0.00	0.00
Reparatia capitala a mijloacelor fixe	0.00	0.00	0.00	0.00	0.00
III. SOLDUL MIJLOACELOR BANESTI	0.00	0.00	0.00	0.00	0.00
1. La inceputul anului	0.00	0.00	0.00	0.00	0.00
2. La sfirsitul anului	-4,581,229.17	0.00	0.00	0.00	-4,581,229.17

Seful Serviciului Economic/Contabil

Blindu Stela

(numele, prenumele)

*(Semnatura)*

(semnatura)