



**DECIZIA  
РЕШЕНИЕ**

№ \_\_\_\_\_

от \_\_\_\_\_ 2023 г.

Проект  
Перевод

Об утверждении годового отчета  
об исполнении муниципального  
бюджета Бэлць за 2022 год

В соответствии с п. п<sup>3</sup>) ч. (2) ст. 14 Закона о местном публичном управлении № 436-XVI от 28.12.2006 г., п. с) и п. d) ч. (2) ст. 47, ч. (3) ст. 73 Закона о публичных финансах и бюджетно-налоговой ответственности № 181 от 25.07.2014 г., ч. (3) ст. 31 Закона о местных публичных финансах № 397-XV от 16.10.2003 г., и исходя из результатов исполнения муниципального бюджета Бэлць за 2022 год, -

Совет муниципия Бэлць РЕШИЛ:

1. Утвердить годовой отчет об исполнении муниципального бюджета Бэлць за 2022 год по доходам в сумме 854 768,9 тыс.леев и по расходам в сумме 855 169,8 тыс.леев, с бюджетным остатком в сумме -400,9 тыс.леев, согласно приложениям № 1, 2, 3, 4, 5.
2. Примару мун.Бэлць, исходя из анализа исполнения муниципального бюджета Бэлць за 2022 год:
  - 2.1. обеспечить продолжение деятельности по реализации бюджетных показателей на 2023 год, направив усилия на повышение эффективности администрирования доходов муниципального бюджета и исполнения его расходной части;
  - 2.2. соблюдать условия финансирования бюджетной сферы и рационально использовать финансовые средства, предусмотренные в муниципальном бюджете.
3. Контроль за исполнением настоящего решения возложить на специализированную консультативную комиссию по финансово-экономической деятельности.

Председательствующий на II  
очередном заседании Совета  
муниципия Бэлць

Контрассигнует:  
Секретарь Совета  
муниципия Бэлць

Ирина Сердюк

**Sinteza executării bugetului municipal Bălți, pe anul 2022**

(mii lei)

Denumirea	Cod		Aprobat	Precizat	Executat	Ponderea (%) în sumă totală
	F1-F3	ECO K1-K6				
1	2	3	4	7	10	11
<b>VENITURI</b>		<b>1</b>	<b>758 172,4</b>	<b>855 170,8</b>	<b>854 768,9</b>	<b>100</b>
Impozite si taxe		11	214 587,8	224 838,6	233 179,9	27,3
Impozite pe venit		111	148 550,0	156 034,0	166 295,9	19,5
Impozit pe venitul persoanelor fizice		1111	148 550,0	156 034,0	166 295,9	19,5
Impozit pe venitul retinut din salariu		111110	143 350,0	148 350,0	157 912,2	18,5
Impozit pe venitul persoanelor fizice declarat si/sau achitat		11112	4 600,0	7 014,0	7 565,3	0,9
Impozitul pe venitul persoanelor fizice spre plata/achitat		111121	3 000,0	5 414,0	6 057,3	0,7
Impozitul pe venitul persoanelor fizice ce desfasoara activitati indepedente în domeniul comertului		111124	550,0	550,0	612,9	0,1
Impozit pe venitul persoanelor fizice în domeniul transportului rutier de persoane în regim de taxi		111125	1 050,0	1 050,0	895,1	0,1
Impozit pe venitul aferent operatiunilor de predare în posesie si/sau folosinta a proprietatii imobiliare		111130	600,0	670,0	818,3	0,1
Impozite pe proprietate		113	24 769,0	26 763,1	25 633,3	3
Impozitul funciar		1131	456,0	456,0	568,5	0,1
Impozitul funciar al persoanelor juridice si fizice, înregistrate în calitate de întreprinzator		11316	430,0	430,0	546,7	0,1
Impozitul funciar al persoanelor juridice si fizice, înregistrate în calitate de întreprinzator		113161	430,0	430,0	546,7	0,1
Impozitul funciar al persoanelor fizice-cetateni		11317	26,0	26,0	21,8	
Impozitul funciar al persoanelor fizice-cetateni		113171	26,0	26,0	21,8	
Impozitul pe bunurile imobiliare		1132	24 303,0	26 297,1	25 057,2	2,9
Impozitul pe bunurile imobiliare ale persoanelor juridice		113210	2 700,0	2 700,0	731,1	0,1
Impozitul pe bunurile imobiliare ale persoanelor fizice		113220	3,0	3,0	3,4	
Impozitul pe bunurile imobiliare achitat de catre persoanele juridice si fizice înregistrate în calitate de întreprinzator din valoarea estimata (de piata) a bunurilor imobiliare		113230	8 600,0	9 110,0	9 642,3	1,1
Impozitul pe bunurile imobiliare achitat de catre persoanele fizice cetateni din valoarea estimata (de piata) a bunurilor imobiliare		113240	13 000,0	14 484,1	14 680,3	1,7
Impozite pe proprietate cu caracter ocazional		1133	10,0	10,0	7,7	
Impozit privat		11331	10,0	10,0	7,7	
Impozit privat încasat ?n bugetul local de nivelul II		113312	10,0	10,0	7,7	
Impozite si taxe pe marfuri si servicii		114	41 268,8	42 041,5	41 250,6	4,8
Taxe pentru servicii specifice		1144	36 468,8	37 241,5	37 102,4	4,3
Taxe pentru servicii specifice		11441	36 314,8	36 820,5	36 662,2	4,3
Taxa de piata		114411	6 063,5	6 063,5	5 985,9	0,7
Taxa pentru amenajarea teritoriului		114412	3 600,0	3 600,0	3 589,3	0,4
Taxa pentru prestarea serviciilor de transport auto de calatori pe teritoriul municipiilor, ora?elor si satelor (comunelor)		114413	1 930,8	1 776,5	1 207,5	0,1
Taxa de plasare (amplasare) a publicitatii (reclamei)		114414	15,0	15,0	35,8	
Taxa pentru dispozitivele publicitare		114415	2 308,0	2 308,0	2 150,3	0,3
Taxa pentru parcare		114416	397,5	397,5	345,8	
Taxa pentru unitatile comerciale si/sau de prestari servicii		114418	22 000,0	22 660,0	23 347,6	2,7
Alte taxe pentru servicii specifice		11442	154,0	421,0	440,2	0,1
Taxa pentru cazare		114421	150,0	417,0	433,5	0,1
Taxa pentru aplicarea simbolicii locale		114423	4,0	4,0	6,7	
Taxe si plati pentru utilizarea marfurilor si pentru practicarea unor genuri de activitate		1145	4 500,0	4 500,0	3 883,9	0,5
Taxe si plati pentru utilizarea marfurilor si pentru practicarea unor genuri de activitate		11452	4 500,0	4 500,0	3 883,9	0,5
Taxa pentru patenta de întreprinzator		114522	4 500,0	4 500,0	3 883,9	0,5

Denumirea	Cod		Aprobat	Precizat	Executat	Ponderea (%) în sumă totală
	F1-F3	ECO K1-K6				
1	2	3	4	7	10	11
Alte taxe pentru marfuri si servicii		1146	300,0	300,0	264,3	
Taxele pentru resursele naturale		11461	300,0	300,0	264,3	
Taxa pentru apa		114611	300,0	300,0	264,3	
Granturi primite		13	2 041,7	9 162,4	8 296,1	1
Granturi primite de la organizatiile internationale		132	2 041,7	9 162,4	8 296,1	1
Granturi curente primite de la organizatiile internationale		1321	2 041,7	2 432,6	2 070,5	0,2
Granturi curente primite de la organizatiile internationale pentru proiecte finantate din surse externe		13212	2 041,7	2 432,6	2 070,5	0,2
Granturi curente primite de la organizatiile internationale pentru proiecte finantate din surse externe pentru bugetul local de nivelul 2		132122	2 041,7	2 432,6	2 070,5	0,2
Granturi capitale primite de la organizatiile internationale		1322		6 729,8	6 225,6	0,7
Granturi capitale primite de la organizatiile internationale pentru proiecte finantate din surse externe		13222		6 729,8	6 225,6	0,7
Granturi capitale primite de la organizatiile internationale pentru proiecte finantate din surse externe pentru bugetul local de nivelul 2		132222		6 729,8	6 225,6	0,7
Alte venituri		14	22 269,5	26 464,2	27 564,4	3,2
Venituri din proprietate		141	3 652,5	5 492,7	7 154,5	0,8
Dividende primite		1412		158,0	158,3	
Defalcari de la profitul net al intreprinderilor de stat (municipale)		14123		158,0	158,3	
Defalcari de la profitul net al intreprinderilor de stat (municipale) in bugetul local de nivelul 2		141232		158,0	158,3	
Renta		1415	3 652,5	5 334,7	6 996,2	0,8
Venituri de la arenda terenurilor cu destinatie agricol?		14152	2,0	2,0	2,5	
Arenda terenurilor cu destinatie agricola incasata in bugetul local de nivelul II		141521	2,0	2,0	2,5	
Venituri de la arenda terenurilor cu alta destinatie decit cea agricola		14153	2 800,0	2 800,0	4 273,8	0,5
Arenda terenurilor cu alta destinatie decit cea agricola incasatai bugetul local de nivelul II		141532	2 800,0	2 800,0	4 273,8	0,5
Venituri din concesiuni si inchirieri		14154	850,5	2 532,7	2 719,9	0,3
Redeventa din concensionarea activelor si terenurilor, incasata in bugetul local de nivelul II		141542	850,5	2 532,7	2 719,9	0,3
Venituri din vanzarea marfurilor si serviciilor		142	18 232,0	19 041,6	18 422,6	2,2
Taxe si plati administrative		1422	842,0	1 002,2	1 239,0	0,1
Taxe administrative		14221	62,0	62,0	59,4	
Taxa de organizare a licitatiilor si loteriilor pe teritoriul unitatii administrativ-teritoriale		142211	2,0	2,0	1,6	
Plata pentru certificatele de urbanism si autorizarile de construire sau desfiintare in bugetul local de nivelul 2		142214	60,0	60,0	57,8	
Plati administrative		14224	780,0	940,2	1 179,7	0,1
Taxa la cumpararea valutei straine de catre persoanele fizice in casele de schimb valutar		142245	780,0	940,2	1 179,7	0,1
Comercializarea marfurilor si serviciilor de catre institutiile bugetare		1423	17 390,0	18 039,4	17 183,6	2
Incasari de la prestarea serviciilor cu plata		142310	15 440,5	15 925,7	15 357,6	1,8
Plata pentru locatiunea bunurilor patrimoniului public		142320	1 949,5	2 113,7	1 826,0	0,2
Amenzi si sanctiuni		143	120,0	120,0	212,6	
Amenzi si sanctiuni contraventionale		1431	120,0	120,0	212,6	
Amenzi si sanctiuni contraventionale incasate in bugetul local de nivelul 2		143120	120,0	120,0	212,6	
Donatii voluntare		144	250,0	1 794,9	1 795,6	0,2
Donatii voluntare pentru cheltuieli curente		1441	50,0	1 794,9	1 795,6	0,2
Donatii voluntare pentru cheltuieli curente din surse interne		14411	50,0	1 794,9	1 795,6	0,2
Donatii voluntare pentru cheltuieli curente din surse interne pentru institutiile bugetare		144114	50,0	1 794,9	1 795,6	0,2
Donatii voluntare pentru cheltuieli capitale		1442	200,0			
Donatii voluntare pentru cheltuieli capitale din surse interne		14421	200,0			

Denumirea	Cod		Aprobat	Precizat	Executat	Pondere (%%) în sumă totală
	F1-F3	ECO K1-K6				
1	2	3	4	7	10	11
Donatii voluntare pentru cheltuieli capitale din surse interne pentru institutiile bugetare		144214	200,0			
Alte venituri si venituri neidentificate		145	15,0	15,0	-20,9	
Alte venituri		1451	15,0	15,0	-20,9	
Alte venituri incasate in bugetele locale		14514			-43,1	
Alte venituri incasate in bugetele locale de nivelul 2		145141			-43,1	
Impozit unic		14516	15,0	15,0	22,2	
Impozitul unic perceput de la rezidentii parcurilor pentru tehnologia informatiei		145161	15,0	15,0	22,2	
Transferuri primite in cadrul bugetului public national		19	519 273,4	594 705,6	585 728,5	68,5
Transferuri primite intre bugetul de stat si bugetele locale		191	519 273,4	594 705,6	585 728,5	68,5
Transferuri primite intre bugetul de stat si bugetele locale de nivelul 2		1911	517 896,1	586 632,2	577 823,0	67,6
Transferuri curente primite cu destinatie speciala intre bugetul de stat si bugetele locale de nivelul 2		19111	517 896,1	584 421,2	575 612,0	67,3
Transferuri curente primite cu destinatie speciala intre bugetul de stat si bugetele locale de nivelul II pentru invatamintul prescolar, primar, secundar general, special si complementar (extrascolar)		191111	429 358,5	478 686,9	474 058,9	55,5
Transferuri curente primite cu destinatie speciala intre bugetul de stat si bugetele locale de nivelul II pentru asigurarea si asistenta sociala		191112	15 303,5	28 503,0	24 321,8	2,8
Transferuri curente primite cu destinatie speciala intre bugetul de stat si bugetele locale de nivelul II pentru scoli sportive		191113	38 623,8	42 571,0	42 571,0	5
Alte transferuri curente primite cu destinatie speciala intre bugetul de stat si bugetele locale de nivelul II		191115		50,0	50,0	
Transferuri curente primite cu destinatie speciala intre bugetul de stat si bugetele locale de nivelul 2 pentru infrastructura drumurilor		191116	34 610,3	34 610,3	34 610,3	4
Transferuri curente primite cu destinatie generala intre bugetul de stat si bugetele locale de nivelul 2		19113		2 211,0	2 211,0	0,3
Alte transferuri curente primite cu destinatie generala intre bugetul de stat si bugetele locale de nivelul II		191139		2 211,0	2 211,0	0,3
Transferuri primite intre institutiile bugetului de stat si institutiile bugetelor locale de nivelul 2		1913	1 377,3	8 073,4	7 905,5	0,9
Transferuri curente primite cu destinatie speciala intre institutiile bugetului de stat si institutiile bugetelor locale de nivelul 2		191310	1 377,3	5 265,2	5 114,6	0,6
Transferuri capitale primite cu destinatie speciala intre institutiile bugetului de stat si institutiile bugetelor locale de nivelul 2		191320		2 808,2	2 791,0	0,3
<b>II.CHELTUIELI SI ACTIVE NEFINANCIARE</b>			<b>763 111,8</b>	<b>893 010,3</b>	<b>855 169,8</b>	<b>100</b>
<b>III.CHELTUIELI</b>	<b>2</b>		<b>656 931,4</b>	<b>777 085,9</b>	<b>756 493,1</b>	<b>100</b>
Cheltuieli de personal	21		432 999,2	442 755,8	440 992,7	58,3
Remunerarea muncii	211		335 713,4	343 201,2	342 093,2	45,2
Remunerarea muncii angajatilor conform statelor	2111		335 411,0	341 885,4	341 122,0	45,1
Remunerarea muncii angajatilor conform statelor	211180		335 411,0	341 885,4	341 122,0	45,1
Remunerarea muncii temporare	211200		302,4	1 315,8	971,2	0,1
Contributii si prime de asigurari obligatorii	212		97 285,8	99 554,6	98 899,5	13,1
Contributii de asigurari sociale de stat obligatorii	212100		97 285,8	99 554,6	98 899,5	13,1
Bunuri si servicii	22		130 813,1	159 299,6	152 060,5	20,1
Servicii	222		130 813,1	159 299,6	152 060,5	20,1
Servicii energetice si comunale	2221		42 995,2	89 929,3	88 774,6	11,7
Energie electrica	222110		7 380,0	10 418,7	10 242,8	1,4
Gaze	222120		3 130,1	7 143,8	7 016,3	0,9
Energie termica	222130		24 879,0	65 838,3	65 054,1	8,6
Apa si canalizare	222140		6 571,5	5 515,9	5 460,1	0,7
Alte servicii comunale	222190		1 034,6	1 012,6	1 001,4	0,1
Servicii informationale si de telecomunicatii	2222		1 695,8	1 497,2	1 394,1	0,2
Servicii informationale	222210		1 258,8	1 093,2	1 039,3	0,1
Servicii de telecomunicatii	222220		437,0	404,1	354,8	

Denumirea	Cod		Aprobat	Precizat	Executat	Ponderea (%) în sumă totală
	F1-F3	ECO K1-K6				
1	2	3	4	7	10	11
Servicii de locatiune		222300	20,4	1 282,7	1 210,9	0,2
Servicii de transport		222400	497,2	986,0	905,5	0,1
Servicii de reparatii curente		222500	11 576,6	27 759,5	26 063,7	3,4
Formare profesionala		222600	430,7	254,6	235,5	
Deplasari de serviciu		2227	1 507,9	1 902,6	1 578,8	0,2
Deplasari de serviciu in interiorul tarii		222710	750,9	820,9	798,6	0,1
Deplasari de serviciu peste hotare		222720	757,0	1 081,7	780,2	0,1
Servicii medicale		2228	35,0	124,4	124,3	
Servicii medicale		222810	35,0	124,4	124,3	
Alte servicii		2229	72 054,3	35 563,3	31 773,1	4,2
Servicii editoriale		222910	134,0	191,0	137,2	
Servicii de protocol		222920	23,0	699,4	566,0	0,1
Servicii de paza		222940	882,1	1 026,8	949,2	0,1
Servicii de evaluare a activelor		222960	2,0			
Servicii financiare		222970	0,2	477,8	477,8	0,1
Servicii postale si curierat		222980	343,5	368,0	287,8	
Servicii neatribuite altor aliniate		222990	70 669,5	32 800,3	29 355,1	3,9
DOBANZI SI ALTE PLATI AFERENTE DATORIEI	24		3 200,0	5 175,2	5 085,1	0,7
Dobinzi achitate la datoria internă	242		3 200,0	5 175,2	5 085,1	0,7
Dobinzi pe imprumuturi acordate de institutiile financiare	242700		3 200,0	5 175,2	5 085,1	0,7
Subventii	25		62 900,1	121 302,7	116 413,2	15,4
Subventii acordate intreprinderilor de stat si municipale	251		62 900,1	114 262,7	109 373,2	14,5
Subventii acordate intreprinderilor de stat si municipale nefinanciare	251100		62 900,1	114 262,7	109 373,2	14,5
Subventii acordate organizatiilor necomerciale	253000			7 040,0	7 040,0	0,9
Prestatii sociale	27		23 958,4	42 159,1	36 650,9	4,8
Prestatii de asistenta sociala	272		21 335,7	29 491,4	24 547,5	3,2
Indemnizatii de asistenta sociala	272300		6 556,2	6 556,2	5 454,3	0,7
Alocatii	272400		258,0	473,0	473,0	0,1
Compensatii	272500		12 025,7	13 863,1	11 594,8	1,5
Ajutoare banesti	272600		1 776,8	7 874,6	6 578,8	0,9
Alte prestatii de asistenta sociala	272900		719,0	724,5	446,7	0,1
Prestatii sociale ale angajatorilor	273		2 622,7	12 667,7	12 103,4	1,6
Indemnizatii la incetarea actiunii contractului de munca	273200		60,5	307,7	292,9	
Indemnizatii pentru incapacitatea temporara de munca achitate din mijloacele financiare ale angajatorului	273500		2 263,3	1 969,1	1 524,7	0,2
Alte prestatii sociale ale angajatorilor	273900		298,9	10 390,9	10 285,8	1,4
Alte cheltuieli	28		3 060,6	6 393,5	5 290,7	0,7
Alte cheltuieli curente	281		3 060,6	4 492,6	3 648,7	0,5
Cotizatii	2811			25,5	25,5	
Cotizatii in organizatiile din tara	281120			25,5	25,5	
Burse	2812			189,0	189,0	
Alte plati asociate cu bursa	281230			189,0	189,0	
Despagubiri civile	2813		0,7	19,2	19,0	
Plati aferente documentelor executorii	28136		0,7	19,2	19,0	
Plati aferente documentelor executorii cu executare benevola	281361		0,7	19,2	19,0	
Alte cheltuieli in baza de contracte cu persoane fizice	281600		2 474,7	2 789,1	2 031,0	0,3
Cheltuieli curente neatribuite la alte categorii	281900		585,2	1 469,8	1 384,2	0,2
Alte cheltuieli capitale	282			1 900,9	1 642,0	0,2
Cheltuieli capitale neatribuite la alte categorii	282900			1 900,9	1 642,0	0,2
<b>ACTIVE NEFINANCIARE</b>	<b>3</b>		<b>106 180,4</b>	<b>115 924,4</b>	<b>98 676,7</b>	<b>100</b>
Mijloace fixe	31		68 335,1	94 751,1	57 906,4	58,7
Cladiri	311		23 437,9	24 857,2	21 559,5	21,8
Majorarea valorii cladirilor	3111		23 437,9	24 857,2	21 757,9	22
Procurarea cladirilor	311110		2 000,0			
Reparatii capitale ale cladirilor	311120		21 437,9	24 857,2	21 757,9	22
Micsorarea valorii cladirilor	3112				-198,5	0,2

Denumirea	Cod		Aprobat	Precizat	Executat	Ponderea (%%) în sumă totală
	F1-F3	ECO K1-K6				
1	2	3	4	7	10	11
Realizarea cladirilor		311210			-198,5	0,2
Constructii speciale		312	34 827,4	58 246,8	26 492,5	26,8
Majorarea valorii constructiilor speciale		3121	34 827,4	58 246,8	26 492,5	26,8
Procurarea constructiilor speciale		312110	207,1	20,0	18,9	
Reparatii capitale ale constructiilor speciale		312120	34 620,3	58 226,8	26 473,6	26,8
Instalatii de transmisie		313		275,8	59,3	0,1
Majorarea valorii instalatiilor de transmisie		3131		275,8	59,3	0,1
Reparatii capitale ale instalatiilor de transmisie		313120		275,8	59,3	0,1
Masini si utilaje		314	2 210,6	4 693,6	4 051,7	4,1
Majorarea valorii masinilor si utilajelor		3141	2 210,6	4 693,6	4 051,7	4,1
Procurarea masinilor si utilajelor		314110	2 200,6	4 692,2	4 051,2	4,1
Reparatii capitale ale masinilor si utilajelor		314120	10,0	1,4	0,5	
Mijloace de transport		315	275,0	410,0	47,3	
Majorarea valorii mijloacelor de transport		3151	275,0	410,0	47,3	
Procurarea mijloacelor de transport		315110	250,0	410,0	47,3	
Reparatii capitale ale mijloacelor de transport		315120	25,0			
Unelte si scule, inventar de productie si gospodaresc		316	1 864,8	2 626,9	2 416,0	2,4
Majorarea valorii uneltelor si sculelor, inventarului de productie si gospodaresc		3161	1 864,8	2 626,9	2 416,0	2,4
Procurarea uneltelor si sculelor, inventarului de productie si gospodaresc		316110	1 864,8	2 626,9	2 416,0	2,4
Active nemateriale		317	35,5	2,0	2,0	
Majorarea valorii activelor nemateriale		3171	35,5	2,0	2,0	
Procurarea activelor nemateriale		317110	35,5	2,0	2,0	
Alte mijloace fixe		318	73,0	111,2	93,7	0,1
Majorarea valorii altor mijloace fixe		3181	73,0	111,2	93,7	0,1
Procurarea altor mijloace fixe		318110	73,0	111,2	93,7	0,1
Investitii capitale in active in curs de executie		319	5 610,9	3 527,6	3 184,6	3,2
Investitii capitale in active materiale in curs de executie		3192	5 610,9	3 527,6	3 184,6	3,2
Cladiri in curs de executie		319210	3 360,9	60,0	41,1	
Instalatii de transmisie in curs de executie		319230	100,0	2 909,8	2 845,2	2,9
Pregatirea proiectelor		319240	2 150,0	557,8	298,3	0,3
Stocuri de materiale circulante		33	38 545,3	42 862,8	40 991,8	41,5
Combustibil, carburanti si lubrifianti		331	1 246,2	1 633,6	1 425,5	1,4
Majorarea valorii combustibilului, carburantilor si lubrifiantilor		3311	1 246,2	1 633,6	1 568,4	1,6
Procurarea combustibilului, carburantilor si lubrifiantilor		331110	1 246,2	1 633,6	1 568,4	1,6
Micsorarea valorii combustibilului, carburantilor si lubrifiantilor		3312			-142,8	0,1
Realizarea combustibilului, carburantilor si lubrifiantilor		331210			-142,8	0,1
Piese de schimb		332	148,0	592,5	574,3	0,6
Majorarea valorii pieselor de schimb		3321	148,0	592,5	574,3	0,6
Procurarea pieselor de schimb		332110	148,0	592,5	574,3	0,6
Produse alimentare		333	28 955,2	30 862,8	30 090,7	30,5
Majorarea valorii produselor alimentare		3331	28 955,2	30 862,8	30 090,7	30,5
Procurarea produselor alimentare		333110	28 955,2	30 862,8	30 090,7	30,5
Medicamente si materiale sanitare		334	1 221,9	884,2	874,1	0,9
Majorarea valorii medicamentelor si materialelor sanitare		3341	1 221,9	884,2	874,1	0,9
Procurarea medicamentelor si materialelor sanitare		334110	1 221,9	884,2	874,1	0,9
Materiale pentru scopuri didactice, stiintifice si alte scopuri		335	202,9	425,5	417,7	0,4
Majorarea valorii materialelor pentru scopuri didactice, stiintifice si alte scopuri		3351	202,9	425,5	417,7	0,4
Procurarea materialelor pentru scopuri didactice, stiintifice si alte scopuri		335110	202,9	425,5	417,7	0,4
Materiale de uz gospodaresc si rechizite de birou		336	3 826,8	4 082,6	3 587,3	3,6
Majorarea valorii materialelor de uz gospodaresc si rechizitelor de birou		3361	3 826,8	4 082,6	3 587,3	3,6

Denumirea	Cod		Aprobat	Precizat	Executat	Pondere (%) în sumă totală
	F1-F3	ECO K1-K6				
1	2	3	4	7	10	11
Procurarea materialelor de uz gospodaresc si rechizitelor de birou		336110	3 826,8	4 082,6	3 587,3	3,6
Materiale de constructie		337	1 092,3	1 672,0	1 634,5	1,7
Majorarea valorii materialelor de constructie		3371	1 092,3	1 672,0	1 634,5	1,7
Procurarea materialelor de constructie		337110	1 092,3	1 672,0	1 634,5	1,7
Accesorii de pat, imbracaminte, incaltaminte		338	303,9	480,2	408,2	0,4
Majorarea valorii accesoriilor de pat, imbracamintei, incaltamintei		3381	303,9	480,2	408,2	0,4
Procurarea accesoriilor de pat, imbracamintei, incaltamintei		338110	303,9	480,2	408,2	0,4
Alte materiale		339	1 548,1	2 229,4	1 979,4	2
Majorarea valorii altor materiale		3391	1 548,1	2 229,4	2 096,7	2,1
Procurarea altor materiale		339110	1 548,1	2 229,4	2 096,7	2,1
Micsorarea valorii altor materiale		3392			-117,3	0,1
Realizarea altor materiale		339210			-117,3	0,1
Active neproductive		37	-700,0	-21 689,5	-221,6	0,2
Terenuri		371	-700,0	-21 689,5	-221,6	0,2
Micsorarea valorii terenurilor		3712	-700,0	-21 689,5	-221,6	0,2
Realizarea terenurilor		371210	-700,0	-21 689,5	-221,6	0,2
<b>ACTIVE FINANCIARE</b>	<b>4</b>	<b>500,0</b>	<b>598,9</b>	<b>598,9</b>	<b>728,0</b>	<b>100</b>
Creante interne	41	500,0	598,9	598,9	650,7	89,4
Actiuni si alte forme de participare in capital in interiorul tarii	415	500,0	598,9	598,9	599,1	82,3
Micsorarea volumului actiunilor si a cotei parti in capitalul social in interiorul tarii	4152	500,0	598,9	598,9	599,1	82,3
Vinzarea apartamentelor catre cetateni	415240	500,0	598,9	598,9	599,1	82,3
Alte creante interne ale bugetului	418				51,6	7,1
Alte creante interne ale bugetului	4181				51,6	7,1
Rambursarea mijloacelor bugetare din anii precedenti la buget	418130				51,6	7,1
Diferenta de curs valutar	42				77,3	10,6
Diferenta de curs pozitiva	421000				3 500,2	>200
Diferenta de curs negativa	422000				-3 422,9	>200
<b>DATORII</b>	<b>5</b>	<b>-2 487,4</b>	<b>28 103,6</b>	<b>28 103,6</b>	<b>2 093,3</b>	<b>100</b>
Imprumuturi interne intre bugete	54	10 845,9				
Imprumuturi intre bugetul de stat si bugetele locale	541	10 845,9				
Imprumuturi intre bugetul de stat si bugetele locale de nivelul 2	5411	10 845,9				
Primirea imprumutului intre bugetul de stat si bugetele locale de nivelul 2	541110	10 845,9				
Imprumuturi interne de la institutiile nefinanciare si financiare	55	-13 333,3	28 103,6	28 103,6	2 093,3	100
Imprumuturi interne de la institutiile financiare	552	-13 333,3	28 103,6	28 103,6	2 093,3	100
Imprumuturi interne de la institutiile financiare	5521	-13 333,3	28 103,6	28 103,6	2 093,3	100
Primirea imprumutului de la institutiile financiare	552110		91 182,4	91 182,4	64 824,6	>200
Rambursarea imprumutului institutiilor financiare	552120	-13 333,3	-63 078,8	-63 078,8	-62 731,3	>200
Sold de mijloace banesti la inceputul perioadei	91	6 926,8	9 137,0	9 137,0	9 137,0	
Sold de mijloace banesti la inceputul perioadei	910000	6 926,8	9 137,0	9 137,0	9 137,0	
Corectarea soldului de mijloace banesti	92				-431,3	
Corectarea soldului de mijloace banesti	920000				-431,3	





(mii lei)

Denumirea	Cod	Aprobat	Precizat pe an	Executat anul curent	Executat fata de precizat	
					devieri (+/-)	in %%%
	1	2	3	4	5	6
	2	3	4	5	6	7
Granturi capitale primite de la guvernele altor state	1312					
Granturi capitale primite de la guvernele altor state pentru proiecte finantate din surse externe	13122					
Granturi capitale primite de la guvernele altor state pentru proiecte finantate din surse externe pentru bugetul local de nivelul 2	131222					
Granturi primite de la organizatiile internationale	132	2 041,7	9 162,4	8 296,1	-866,3	90.5
Granturi curente primite de la organizatiile internationale	1321	2 041,7	2 432,6	2 070,5	-362,1	85.1
Granturi curente primite de la organizatiile internationale pentru proiecte finantate din surse externe	13212	2 041,7	2 432,6	2 070,5	-362,1	85.1
Granturi curente primite de la organizatiile internationale pentru proiecte finantate din surse externe pentru bugetul local de nivelul 2	132122	2 041,7	2 432,6	2 070,5	-362,1	85.1
Granturi capitale primite de la organizatiile internationale	1322		6 729,8	6 225,6	-504,2	92.5
Granturi capitale primite de la organizatiile internationale pentru proiecte finantate din surse externe	13222		6 729,8	6 225,6	-504,2	92.5
Granturi capitale primite de la organizatiile internationale pentru proiecte finantate din surse externe pentru bugetul local de nivelul 2	132222		6 729,8	6 225,6	-504,2	92.5
Alte venituri	14	22 269,5	26 464,2	27 564,4	1 100,2	104.2
Venituri din proprietate	141	3 652,5	5 492,7	7 154,5	1 661,8	130.3
Dividende primite	1412		158,0	158,3	0,3	100.2
Defalcari de la profitul net al intreprinderilor de stat (municipale)	14123		158,0	158,3	0,3	100.2
Defalcari de la profitul net al intreprinderilor de stat (municipale) in bugetul local de nivelul 2	141232		158,0	158,3	0,3	100.2
Renta	1415	3 652,5	5 334,7	6 996,2	1 661,5	131.1
Venituri de la arenda terenurilor cu destina?ie agricol?	14152	2,0	2,0	2,5	0,5	125.0
Arenda terenurilor cu destinatie agricola incasata in bugetul local de nivelul II	141521	2,0	2,0	2,5	0,5	125.0
Venituri de la arenda terenurilor cu alta destinatie decit cea agricola	14153	2 800,0	2 800,0	4 273,8	1 473,8	152.6
Arenda terenurilor cu alta destinatie decit cea agricola incasatai bugetul local de nivelul II	141532	2 800,0	2 800,0	4 273,8	1 473,8	152.6
Venituri din concesiuni si inchirieri	14154	850,5	2 532,7	2 719,9	187,2	107.4
Redeventa din concensionarea activelor si terenurilor, incasata in bugetul local de nivelul II	141542	850,5	2 532,7	2 719,9	187,2	107.4
Venituri din vnzarea marfurilor si serviciilor	142	18 232,0	19 041,6	18 422,6	-619,0	96.7
Taxe si plati administrative	1422	842,0	1 002,2	1 239,0	236,8	123.6
Taxe administrative	14221	62,0	62,0	59,4	-2,6	95.8
Taxa de organizare a licitatiilor si loteriilor pe teritoriul unitatii administrative-teritoriale	142211	2,0	2,0	1,6	-0,4	80.0
Plata pentru certificatele de urbanism si autorizarile de construire sau desfiintare in bugetul local de nivelul 2	142214	60,0	60,0	57,8	-2,2	96.3
Plati administrative	14224	780,0	940,2	1 179,7	239,5	125.5
Taxa la cumpararea valutei straine de catre persoanele fizice in casele de schimb valutar	142245	780,0	940,2	1 179,7	239,5	125.5
Comercializarea marfurilor si serviciilor de catre institutiile bugetare	1423	17 390,0	18 039,4	17 183,6	-855,8	95.3
Incasari de la prestarea serviciilor cu plata	142310	15 440,5	15 925,7	15 357,6	-568,1	96.4
Plata pentru locatiunea bunurilor patrimoniului public	142320	1 949,5	2 113,7	1 826,0	-287,7	86.4
Amenzi si sanctiuni	143	120,0	120,0	212,6	92,6	177.2
Amenzi si sanctiuni contraventionale	1431	120,0	120,0	212,6	92,6	177.2
Amenzi si sanctiuni contraventionale incasate in bugetul local de nivelul 2	143120	120,0	120,0	212,6	92,6	177.2
Amenzi aplicate de alte organe de stat	1434					
Alte amenzi si sanctiuni pecuniare	14349					
Alte amenzi ii sanctiuni pecuniare incasate in bugetul local de nivelul II	143492					
Donatii voluntare	144	250,0	1 794,9	1 795,6	0,7	100.0
Donatii voluntare pentru cheltuieli curente	1441	50,0	1 794,9	1 795,6	0,7	100.0
Donatii voluntare pentru cheltuieli curente din surse interne	14411	50,0	1 794,9	1 795,6	0,7	100.0
Donatii voluntare pentru cheltuieli curente din surse interne pentru institutiile bugetare	144114	50,0	1 794,9	1 795,6	0,7	100.0
Donatii voluntare pentru cheltuieli curente din surse externe	14412					
Donatii voluntare pentru cheltuieli curente din surse externe pentru institutiile bugetare	144124					
Donatii voluntare pentru cheltuieli capitale	1442	200,0				
Donatii voluntare pentru cheltuieli capitale din surse interne	14421	200,0				

(mii lei)

Denumirea	Cod	Aprobat	Precizat pe an	Executat anul curent	Executat fata de precizat	
					devieri (+/-)	in %%%
	2	3	4	5	6	7
Donatii voluntare pentru cheltuieli capitale din surse interne pentru institutiile bugetare	144214	200,0				
Donatii voluntare pentru cheltuieli capitale din surse externe	14422					
Donatii voluntare pentru cheltuieli capitale din surse externe pentru institutiile bugetare	144224					
Alte venituri si venituri neidentificate	145	15,0	15,0	-20,9	-35,9	139.3
Alte venituri	1451	15,0	15,0	-20,9	-35,9	139.3
Alte venituri incasate in bugetele locale	14514			-43,1	-43,1	
Alte venituri incasate in bugetele locale de nivelul 2	145141			-43,1	-43,1	
Impozit unic	14516	15,0	15,0	22,2	7,2	148.0
Impozitul unic perceput de la rezidentii parcurilor pentru tehnologia informatiei	145161	15,0	15,0	22,2	7,2	148.0
Venituri neidentificate	1452					
Venituri neidentificate ale bugetelor locale	14524					
Venituri neidentificate ale bugetelor locale de nivelul 2	145241					
ALTE VENITURI SI FINANTARI	149					
Finantare de la buget	149800					
Transferuri primite in cadrul bugetului public national	19	519 273,4	594 705,6	585 728,5	-8 977,1	98.5
Transferuri primite intre bugetul de stat si bugetele locale	191	519 273,4	594 705,6	585 728,5	-8 977,1	98.5
Transferuri primite intre bugetul de stat si bugetele locale de nivelul 2	1911	517 896,1	586 632,2	577 823,0	-8 809,2	98.5
Transferuri curente primite cu destinatie speciala intre bugetul de stat si bugetele locale de nivelul 2	19111	517 896,1	584 421,2	575 612,0	-8 809,2	98.5
Transferuri curente primite cu destinatie speciala intre bugetul de stat si bugetele locale de nivelul II pentru invatamintul prescolar, primar, secundar general, special si complementar (extrascolar)	191111	429 358,5	478 686,9	474 058,9	-4 628,0	99.0
Transferuri curente primite cu destinatie speciala intre bugetul de stat si bugetele locale de nivelul II pentru asigurarea si asistenta sociala	191112	15 303,5	28 503,0	24 321,8	-4 181,2	85.3
Transferuri curente primite cu destinatie speciala intre bugetul de stat si bugetele locale de nivelul II pentru scoli sportive	191113	38 623,8	42 571,0	42 571,0		100.0
Alte transferuri curente primite cu destinatie speciala intre bugetul de stat si bugetele locale de nivelul II	191115		50,0	50,0		100.0
Transferuri curente primite cu destinatie speciala intre bugetul de stat si bugetele locale de nivelul 2 pentru infrastructura drumurilor	191116	34 610,3	34 610,3	34 610,3		100.0
Transferuri capitale primite cu destinatie speciala intre bugetul de stat si bugetele locale de nivelul 2	191120					
Transferuri curente primite cu destinatie generala intre bugetul de stat si bugetele locale de nivelul 2	19113		2 211,0	2 211,0		100.0
Transferuri curente primite cu destinatie generala din fondul de compensare intre bugetul de stat si bugetele locale de nivelul II	191132					
Alte transferuri curente primite cu destinatie generala intre bugetul de stat si bugetele locale de nivelul II	191139		2 211,0	2 211,0		100.0
Transferuri primite intre institutiile bugetului de stat si institutiile bugetelor locale de nivelul 2	1913	1 377,3	8 073,4	7 905,5	-167,9	97.9
Transferuri curente primite cu destinatie speciala intre institutiile bugetului de stat si institutiile bugetelor locale de nivelul 2	191310	1 377,3	5 265,2	5 114,6	-150,6	97.1
Transferuri capitale primite cu destinatie speciala intre institutiile bugetului de stat si institutiile bugetelor locale de nivelul 2	191320		2 808,2	2 791,0	-17,2	99.4
<b>II.CHELTUIELI SI ACTIVE NEFINANCIARE</b>		<b>763 111,8</b>	<b>893 010,3</b>	<b>855 169,8</b>	<b>-37 840,5</b>	<b>95.8</b>
<b>III.CHELTUIELI</b>	<b>2</b>	<b>656 931,4</b>	<b>777 085,9</b>	<b>756 493,1</b>	<b>-20 592,8</b>	<b>97.3</b>
Cheltuieli de personal	21	432 999,2	442 755,8	440 992,7	-1 763,1	99.6
Remunerarea muncii	211	335 713,4	343 201,2	342 093,2	-1 108,0	99.7
Remunerarea muncii angajatilor conform statelor	2111	335 411,0	341 885,4	341 122,0	-763,4	99.8
Salariul de baza	211110					
Remunerarea muncii angajatilor conform statelor	211180	335 411,0	341 885,4	341 122,0	-763,4	99.8
Alte plati salariale	211190					
Remunerarea muncii temporare	211200	302,4	1 315,8	971,2	-344,6	73.8
Contributii si prime de asigurari obligatorii	212	97 285,8	99 554,6	98 899,5	-655,1	99.3
Contributii de asigurari sociale de stat obligatorii	212100	97 285,8	99 554,6	98 899,5	-655,1	99.3
Prime de asigurare obligatorie de asistenta medicala	2122					
Prime de asigurare obligatorie de asistenta medicala achitate de angajatori pe teritoriul tarii	212210					

(mii lei)

Denumirea	Cod	Aprobat	Precizat pe an	Executat anul curent	Executat fata de precizat	
					devieri (+/-)	in %%%
1	2	3	4	5	6	7
Bunuri si servicii	22	130 813,1	159 299,6	152 060,5	-7 239,1	95.5
Servicii	222	130 813,1	159 299,6	152 060,5	-7 239,1	95.5
Servicii energetice si comunale	2221	42 995,2	89 929,3	88 774,6	-1 154,7	98.7
Energie electrica	222110	7 380,0	10 418,7	10 242,8	-175,9	98.3
Gaze	222120	3 130,1	7 143,8	7 016,3	-127,5	98.2
Energie termica	222130	24 879,0	65 838,3	65 054,1	-784,2	98.8
Apa si canalizare	222140	6 571,5	5 515,9	5 460,1	-55,8	99.0
Alte servicii comunale	222190	1 034,6	1 012,6	1 001,4	-11,2	98.9
Servicii informatonale si de telecomunicatii	2222	1 695,8	1 497,2	1 394,1	-103,1	93.1
Servicii informatonale	222210	1 258,8	1 093,2	1 039,3	-53,9	95.1
Servicii de telecomunicatii	222220	437,0	404,1	354,8	-49,3	87.8
Servicii de locatiune	222300	20,4	1 282,7	1 210,9	-71,8	94.4
Servicii de transport	222400	497,2	986,0	905,5	-80,5	91.8
Servicii de reparatii curente	222500	11 576,6	27 759,5	26 063,7	-1 695,8	93.9
Formare profesionala	222600	430,7	254,6	235,5	-19,1	92.5
Deplasari de serviciu	2227	1 507,9	1 902,6	1 578,8	-323,8	83.0
Deplasari de serviciu in interiorul tarii	222710	750,9	820,9	798,6	-22,3	97.3
Deplasari de serviciu peste hotare	222720	757,0	1 081,7	780,2	-301,5	72.1
Servicii medicale	2228	35,0	124,4	124,3	-0,1	99.9
Servicii medicale	222810	35,0	124,4	124,3	-0,1	99.9
Alte servicii	2229	72 054,3	35 563,3	31 773,1	-3 790,2	89.3
Servicii editoriale	222910	134,0	191,0	137,2	-53,8	71.8
Servicii de protocol	222920	23,0	699,4	566,0	-133,4	80.9
Servicii de paza	222940	882,1	1 026,8	949,2	-77,6	92.4
Servicii de evaluare a activelor	222960	2,0				
Servicii financiare	222970	0,2	477,8	477,8		100.0
Servicii postale si curierat	222980	343,5	368,0	287,8	-80,2	78.2
Servicii neatribuite altor aliniate	222990	70 669,5	32 800,3	29 355,1	-3 445,2	89.5
DOBANZI SI ALTE PLATI AFERENTE DATORIEI	24	3 200,0	5 175,2	5 085,1	-90,1	98.3
Dobinzi achitate la datoria interna	242	3 200,0	5 175,2	5 085,1	-90,1	98.3
Dobinzi pe imprumuturi acordate de institutiile financiare	242700	3 200,0	5 175,2	5 085,1	-90,1	98.3
Subventii	25	62 900,1	121 302,7	116 413,2	-4 889,5	96.0
Subventii acordate intreprinderilor de stat si municipale	251	62 900,1	114 262,7	109 373,2	-4 889,5	95.7
Subventii acordate intreprinderilor de stat si municipale nefinanciare	251100	62 900,1	114 262,7	109 373,2	-4 889,5	95.7
Subventii acordate organizatiilor necomerciale	253000		7 040,0	7 040,0		100.0
Subventii acordate autoritatilor/institutiilor publice la autogestiune	254000					
Prestatii sociale	27	23 958,4	42 159,1	36 650,9	-5 508,2	86.9
Prestatii de asistenta sociala	272	21 335,7	29 491,4	24 547,5	-4 943,9	83.2
Indemnizatii de asistenta sociala	272300	6 556,2	6 556,2	5 454,3	-1 101,9	83.2
Alocatii	272400	258,0	473,0	473,0		100.0
Compensatii	272500	12 025,7	13 863,1	11 594,8	-2 268,3	83.6
Ajutoare banesti	272600	1 776,8	7 874,6	6 578,8	-1 295,8	83.5
Alte prestatii de asistenta sociala	272900	719,0	724,5	446,7	-277,8	61.7
Prestatii sociale ale angajatorilor	273	2 622,7	12 667,7	12 103,4	-564,3	95.5
Indemnizatii la incetarea actiunii contractului de munca	273200	60,5	307,7	292,9	-14,8	95.2
Indemnizatii pentru incapacitatea temporara de munca achitate din mijloacele financiare ale angajatorului	273500	2 263,3	1 969,1	1 524,7	-444,4	77.4
Alte prestatii sociale ale angajatorilor	273900	298,9	10 390,9	10 285,8	-105,1	99.0
Alte cheltuieli	28	3 060,6	6 393,5	5 290,7	-1 102,8	82.8
Alte cheltuieli curente	281	3 060,6	4 492,6	3 648,7	-843,9	81.2
Cotizatii	2811		25,5	25,5		100.0
Cotizatii in organizatiile din tara	281120		25,5	25,5		100.0
Burse	2812		189,0	189,0		100.0
Alte plati asociate cu bursa	281230		189,0	189,0		100.0
Despagubiri civile	2813	0,7	19,2	19,0	-0,2	99.0
Plati aferente documentelor executarii	28136	0,7	19,2	19,0	-0,2	99.0
Plati aferente documentelor executarii cu executare benevola	281361	0,7	19,2	19,0	-0,2	99.0
Taxe, amenzi, penalitati si alte plati obligatorii	281400					
Rambursarea mijloacelor bugetare din anii precedenti la autoritatea/institutia bugetara	281500					
Alte cheltuieli in baza de contracte cu persoane fizice	281600	2 474,7	2 789,1	2 031,0	-758,1	72.8

Denumirea	Cod	Aprobat	Precizat pe an	Executat anul curent	Executat fata de precizat	
					devieri (+/-)	in %%%
1	2	3	4	5	6	7
Cheltuieli curente neatribuite la alte categorii	281900	585,2	1 469,8	1 384,2	-85,6	94.2
Alte cheltuieli capitale	282		1 900,9	1 642,0	-258,9	86.4
Cheltuieli capitale neatribuite la alte categorii	282900		1 900,9	1 642,0	-258,9	86.4
<b>IV. ACTIVE NEFINANCIARE</b>	<b>3</b>	<b>106 180,4</b>	<b>115 924,4</b>	<b>98 676,7</b>	<b>-17 247,7</b>	<b>85.1</b>
Mijloace fixe	31	68 335,1	94 751,1	57 906,4	-36 844,7	61.1
Cladiri	311	23 437,9	24 857,2	21 559,5	-3 297,7	86.7
Majorarea valorii cladirilor	3111	23 437,9	24 857,2	21 757,9	-3 099,3	87.5
Procurarea cladirilor	311110	2 000,0				
Reparatii capitale ale cladirilor	311120	21 437,9	24 857,2	21 757,9	-3 099,3	87.5
Micsorarea valorii cladirilor	3112			-198,5	-198,5	
Realizarea cladirilor	311210			-198,5	-198,5	
Constructii speciale	312	34 827,4	58 246,8	26 492,5	-31 754,3	45.5
Majorarea valorii constructiilor speciale	3121	34 827,4	58 246,8	26 492,5	-31 754,3	45.5
Procurarea constructiilor speciale	312110	207,1	20,0	18,9	-1,1	94.5
Reparatii capitale ale constructiilor speciale	312120	34 620,3	58 226,8	26 473,6	-31 753,2	45.5
Instalatii de transmisie	313		275,8	59,3	-216,5	21.5
Majorarea valorii instalatiilor de transmisie	3131		275,8	59,3	-216,5	21.5
Procurarea instalatiilor de transmisie	313110					
Reparatii capitale ale instalatiilor de transmisie	313120		275,8	59,3	-216,5	21.5
Masini si utilaje	314	2 210,6	4 693,6	4 051,7	-641,9	86.3
Majorarea valorii masinilor si utilajelor	3141	2 210,6	4 693,6	4 051,7	-641,9	86.3
Procurarea masinilor si utilajelor	314110	2 200,6	4 692,2	4 051,2	-641,0	86.3
Reparatii capitale ale masinilor si utilajelor	314120	10,0	1,4	0,5	-0,9	35.7
Mijloace de transport	315	275,0	410,0	47,3	-362,7	11.5
Majorarea valorii mijloacelor de transport	3151	275,0	410,0	47,3	-362,7	11.5
Procurarea mijloacelor de transport	315110	250,0	410,0	47,3	-362,7	11.5
Reparatii capitale ale mijloacelor de transport	315120	25,0				
Unelte si scule, inventar de productie si gospodaresc	316	1 864,8	2 626,9	2 416,0	-210,9	92.0
Majorarea valorii uneltelor si sculelor, inventarului de productie si gospodaresc	3161	1 864,8	2 626,9	2 416,0	-210,9	92.0
Procurarea uneltelor si sculelor, inventarului de productie si gospodaresc	316110	1 864,8	2 626,9	2 416,0	-210,9	92.0
Active nemateriale	317	35,5	2,0	2,0		100.0
Majorarea valorii activelor nemateriale	3171	35,5	2,0	2,0		100.0
Procurarea activelor nemateriale	317110	35,5	2,0	2,0		100.0
Alte mijloace fixe	318	73,0	111,2	93,7	-17,5	84.3
Majorarea valorii altor mijloace fixe	3181	73,0	111,2	93,7	-17,5	84.3
Procurarea altor mijloace fixe	318110	73,0	111,2	93,7	-17,5	84.3
Investitii capitale in active in curs de executie	319	5 610,9	3 527,6	3 184,6	-343,0	90.3
Investitii capitale in active materiale in curs de executie	3192	5 610,9	3 527,6	3 184,6	-343,0	90.3
Cladiri in curs de executie	319210	3 360,9	60,0	41,1	-18,9	68.5
Instalatii de transmisie in curs de executie	319230	100,0	2 909,8	2 845,2	-64,6	97.8
Pregatirea proiectelor	319240	2 150,0	557,8	298,3	-259,5	53.5
Stocuri de materiale circulante	33	38 545,3	42 862,8	40 991,8	-1 871,0	95.6
Combustibil, carburanti si lubrifianti	331	1 246,2	1 633,6	1 425,5	-208,1	87.3
Majorarea valorii combustibilului, carburantilor si lubrifiantilor	3311	1 246,2	1 633,6	1 568,4	-65,2	96.0
Procurarea combustibilului, carburantilor si lubrifiantilor	331110	1 246,2	1 633,6	1 568,4	-65,2	96.0
Micsorarea valorii combustibilului, carburantilor si lubrifiantilor	3312			-142,8	-142,8	
Realizarea combustibilului, carburantilor si lubrifiantilor	331210			-142,8	-142,8	
Piese de schimb	332	148,0	592,5	574,3	-18,2	96.9
Majorarea valorii pieselor de schimb	3321	148,0	592,5	574,3	-18,2	96.9
Procurarea pieselor de schimb	332110	148,0	592,5	574,3	-18,2	96.9
Produse alimentare	333	28 955,2	30 862,8	30 090,7	-772,1	97.5
Majorarea valorii produselor alimentare	3331	28 955,2	30 862,8	30 090,7	-772,1	97.5
Procurarea produselor alimentare	333110	28 955,2	30 862,8	30 090,7	-772,1	97.5
Medicamente si materiale sanitare	334	1 221,9	884,2	874,1	-10,1	98.9
Majorarea valorii medicamentelor si materialelor sanitare	3341	1 221,9	884,2	874,1	-10,1	98.9
Procurarea medicamentelor si materialelor sanitare	334110	1 221,9	884,2	874,1	-10,1	98.9
Materiale pentru scopuri didactice, stiintifice si alte scopuri	335	202,9	425,5	417,7	-7,8	98.2
Majorarea valorii materialelor pentru scopuri didactice, stiintifice si alte scopuri	3351	202,9	425,5	417,7	-7,8	98.2
Procurarea materialelor pentru scopuri didactice, stiintifice si alte scopuri	335110	202,9	425,5	417,7	-7,8	98.2
Materiale de uz gospodaresc si rechizite de birou	336	3 826,8	4 082,6	3 587,3	-495,3	87.9

(mii lei)

Denumirea	Cod	Aprobat	Precizat pe an	Executat anul curent	Executat fata de precizat	
					devieri (+/-)	in %%
1	2	3	4	5	6	7
Majorarea valorii materialelor de uz gospodaresc si rechizitelor de birou	3361	3 826,8	4 082,6	3 587,3	-495,3	87.9
Procurarea materialelor de uz gospodaresc si rechizitelor de birou	336110	3 826,8	4 082,6	3 587,3	-495,3	87.9
Materiale de constructie	337	1 092,3	1 672,0	1 634,5	-37,5	97.8
Majorarea valorii materialelor de constructie	3371	1 092,3	1 672,0	1 634,5	-37,5	97.8
Procurarea materialelor de constructie	337110	1 092,3	1 672,0	1 634,5	-37,5	97.8
Accesorii de pat, imbracaminte, incaltaminte	338	303,9	480,2	408,2	-72,0	85.0
Majorarea valorii accesoriilor de pat, imbracaminte, incaltaminte	3381	303,9	480,2	408,2	-72,0	85.0
Procurarea accesoriilor de pat, imbracaminte, incaltaminte	338110	303,9	480,2	408,2	-72,0	85.0
Alte materiale	339	1 548,1	2 229,4	1 979,4	-250,0	88.8
Majorarea valorii altor materiale	3391	1 548,1	2 229,4	2 096,7	-132,7	94.0
Procurarea altor materiale	339110	1 548,1	2 229,4	2 096,7	-132,7	94.0
Micsorarea valorii altor materiale	3392			-117,3	-117,3	
Realizarea altor materiale	339210			-117,3	-117,3	
Active neproductive	37	-700,0	-21 689,5	-221,6	21 467,9	1.0
Terenuri	371	-700,0	-21 689,5	-221,6	21 467,9	1.0
Micsorarea valorii terenurilor	3712	-700,0	-21 689,5	-221,6	21 467,9	1.0
Realizarea terenurilor	371210	-700,0	-21 689,5	-221,6	21 467,9	1.0
<b>V.SOLD BUGETAR</b>		<b>-4 939,4</b>	<b>-37 839,5</b>	<b>-400,9</b>	<b>37 438,6</b>	<b>1.1</b>
<b>VI.SURSELE DE FINANTARE</b>		<b>4 939,4</b>	<b>37 839,5</b>	<b>400,9</b>	<b>-37 438,6</b>	<b>1.1</b>
<b>VII.ACTIVE FINANCIARE</b>	<b>4</b>	<b>500,0</b>	<b>598,9</b>	<b>728,0</b>	<b>129,1</b>	<b>121.6</b>
Creante interne	41	500,0	598,9	650,7	51,8	108.6
Actiuni si alte forme de participare in capital in interiorul tarii	415	500,0	598,9	599,1	0,2	100.0
Micsorarea volumului actiunilor si a cotei parti in capitalul social in interiorul tarii	4152	500,0	598,9	599,1	0,2	100.0
Vinzarea apartamentelor catre cetateni	415240	500,0	598,9	599,1	0,2	100.0
Alte creante interne ale bugetului	418			51,6	51,6	
Alte creante interne ale bugetului	4181			51,6	51,6	
Rambursarea mijloacelor bugetare din anii precedenti la buget	418130			51,6	51,6	
Diferenta de curs valutar	42			77,3	77,3	
Diferenta de curs pozitiva	421000			3 500,2	3 500,2	
Diferenta de curs negativa	422000			-3 422,9	-3 422,9	
<b>VIII.DATORII</b>	<b>5</b>	<b>-2 487,4</b>	<b>28 103,6</b>	<b>2 093,3</b>	<b>-26 010,3</b>	<b>7.4</b>
Datorii interne	51					
Alte datorii interne ale bugetului	518					
Alte datorii interne ale bugetului	5181					
Incasarea veniturilor generalizatoare	518120					
Incasarea veniturilor generalizatoare la bugetele locale ca rezultat al transferurilor efectuate	518150					
Imprumuturi interne intre bugete	54	10 845,9				
Imprumuturi intre bugetul de stat si bugetele locale	541	10 845,9				
Imprumuturi intre bugetul de stat si bugetele locale de nivelul 2	5411	10 845,9				
Primirea imprumutului intre bugetul de stat si bugetele locale de nivelul 2	541110	10 845,9				
Rambursarea imprumutului intre bugetul de stat si bugetele locale de nivelul 2	541120					
Imprumuturi interne de la institutiile nefinanciare si financiare	55	-13 333,3	28 103,6	2 093,3	-26 010,3	7.4
Imprumuturi interne de la institutiile financiare	552	-13 333,3	28 103,6	2 093,3	-26 010,3	7.4
Imprumuturi interne de la institutiile financiare	5521	-13 333,3	28 103,6	2 093,3	-26 010,3	7.4
Primirea imprumutului de la institutiile financiare	552110		91 182,4	64 824,6	-26 357,8	71.1
Rambursarea imprumutului institutiilor financiare	552120	-13 333,3	-63 078,8	-62 731,3	347,5	99.4
<b>VI.SURSELE DE FINANTARE</b>						
Mijloace transmise si primite intre conturi in cadrul bugetului de stat si bugetelor locale	61					
Mijloace transmise /primite in cadrul unei institutii bugetare	613000					
<b>IX.MODIFICAREA SOLDULUI de mijloace banesti</b>	<b>90</b>	<b>6 926,8</b>	<b>9 137,0</b>	<b>-2 420,4</b>	<b>-11 557,4</b>	<b>26.5</b>
Sold de mijloace banesti la inceputul perioadei	91	6 926,8	9 137,0	9 137,0		100.0
Corectarea soldului de mijloace banesti	92			-431,3	-431,3	
Sold de mijloace banesti la sfirsitul perioadei	93			-11 126,1	-11 126,1	

**Raportul privind cheltuielile bugetului municipal Balti, conform clasificatiei functionale, pe anul 2022**

(mii lei)

Denumirea	Cod F1-F3	Aprobat		Precizat pe an		Executat anul curent	
		Suma	% din total	Suma	% din total	Suma	% din total
1	2	3	4	5	6	7	8
<b>Total</b>		<b>763 111,8</b>	<b>100.0</b>	<b>893 010,3</b>	<b>100.0</b>	<b>855 169,8</b>	<b>100.0</b>
Servicii de stat cu destinatie generala	01	31 308,0	4.1	18 350,8	2.1	38 513,9	4.5
Autoritati legislative si executive, servicii bugetar-fiscale, afaceri externe	011	28 308,0	3.7	34 303,9	3.8	33 631,1	3.9
Autoritati legislative si executive	0111	23 431,5	3.1	28 756,4	3.2	28 109,9	3.3
Servicii bugetar-fiscale	0112	4 876,5	0.6	5 547,5	0.6	5 521,3	0.6
Servicii de stat cu destinatie generala neatribuite la alte grupe	016	-200,0		-21 606,1	2.4	-680,1	0.1
Alte servicii de stat cu destinatie generala	0169	-200,0		-21 606,1	2.4	-680,1	0.1
Serviciul datoriei	017	3 200,0	0.4	5 653,0	0.6	5 562,9	0.7
Serviciul datoriei interne	0171	3 200,0	0.4	5 653,0	0.6	5 562,9	0.7
Aparare nationala	02	699,7	0.1	913,7	0.1	906,0	0.1
Alte servicii in domeniul apararii neatribuite la alte grupe	025	699,7	0.1	913,7	0.1	906,0	0.1
Alte servicii in domeniul apararii nationale	0259	699,7	0.1	913,7	0.1	906,0	0.1
Servicii in domeniul economiei	04	88 229,6	11.6	123 147,0	13.8	94 845,8	11.1
Servicii economice generale, comerciale si in domeniul fortei de munca	041	500,0	0.1	1 937,3	0.2	1 274,0	0.1
Alte servicii economice generale	0419	500,0	0.1	1 937,3	0.2	1 274,0	0.1
Transport	045	86 929,6	11.4	121 209,7	13.6	93 571,8	10.9
Transport rutier	0451	86 929,6	11.4	121 209,7	13.6	93 571,8	10.9
Alte activitati economice	047	800,0	0.1				
Turism	0473	800,0	0.1				
Protectia mediului	05	20 039,9	2.6	19 817,5	2.2	18 666,5	2.2
Colectarea si distrugerea deseurilor	051	17 362,6	2.3	16 995,7	1.9	15 863,4	1.9
Colectarea si distrugerea deseurilor	0510	17 362,6	2.3	16 995,7	1.9	15 863,4	1.9
Alte servicii in domeniul protectiei mediului neatribuite la alte grupe	056	2 677,3	0.4	2 821,8	0.3	2 803,1	0.3
Alte servicii in domeniul protectiei mediului	0569	2 677,3	0.4	2 821,8	0.3	2 803,1	0.3
Gospodaria de locuinte si gospodaria serviciilor comunale	06	49 937,6	6.5	63 529,1	7.1	53 020,9	6.2
Dezvoltare comunală si amenajare	062	43 417,1	5.7	55 200,4	6.2	45 617,5	5.3
Dezvoltare comunală si amenajare	0620	43 417,1	5.7	55 200,4	6.2	45 617,5	5.3
Aprovizionarea cu apa	063	400,0	0.1	3 208,2	0.4	2 990,0	0.3
Aprovizionarea cu apa	0630	400,0	0.1	3 208,2	0.4	2 990,0	0.3
Iluminarea strazilor	064	6 120,5	0.8	5 120,5	0.6	4 413,5	0.5
Iluminarea strazilor	0640	6 120,5	0.8	5 120,5	0.6	4 413,5	0.5
Ocrotimea sanatatii	07	695,4	0.1	338,7		338,2	
Servicii de sanatate publica	074			49,6		49,3	
Servicii de sanatate publica	0740			49,6		49,3	
Alte servicii in domeniul sanatatii neatribuite la alte grupe	076	695,4	0.1	289,1		288,9	
Administrarea in domeniul ocrotirii sanatatii	0761	695,4	0.1	289,1		288,9	
Alte servicii in domeniul ocrotirii sanatatii	0769						
Cultura, sport, tineret, culte si odihna	08	68 141,0	8.9	87 377,4	9.8	85 532,0	10.0
Servicii de sport, tineret si odihna	081	43 950,4	5.8	56 980,0	6.4	56 010,2	6.5
Servicii de sport si cultura fizica	0812	41 554,3	5.4	53 824,1	6.0	52 874,7	6.2
Servicii pentru tineret	0813	2 396,1	0.3	3 155,9	0.4	3 135,4	0.4
Servicii in domeniul culturii	082	22 846,4	3.0	28 966,5	3.2	28 115,9	3.3
Servicii in domeniul culturii	0820	22 846,4	3.0	28 966,5	3.2	28 115,9	3.3
Alte servicii in domeniul culturii, tineretului, sportului, odihnei si cultelor neatribuite la alte grupe	086	1 344,2	0.2	1 430,9	0.2	1 406,0	0.2
Alte servicii in domeniul culturii, cultelor si odihnei	0861	1 344,2	0.2	1 430,9	0.2	1 406,0	0.2
Invatamint	09	457 982,0	60.0	511 100,2	57.2	502 126,7	58.7
Educatie timpurie si invatamint primar	091	180 234,1	23.6	203 135,3	22.7	201 466,7	23.6
Educatie timpurie	0911	167 836,2	22.0	189 061,6	21.2	187 545,2	21.9
Invatamint primar	0912	12 397,9	1.6	14 073,7	1.6	13 921,5	1.6
Invatamint secundar	092	239 768,1	31.4	265 284,2	29.7	259 888,9	30.4
Invatamint gimnazial	0921	35 487,9	4.7	52 250,2	5.9	48 464,1	5.7
Invatamint liceal	0922	204 280,2	26.8	213 034,0	23.9	211 424,9	24.7
Invatamint nedefinit dupa nivel	095	24 783,8	3.2	28 532,5	3.2	27 761,7	3.2

(mii lei)

Denumirea	Cod F1-F3	Aprobat		Precizat pe an		Executat anul curent	
		Suma	%% din total	Suma	%% din total	Suma	%% din total
1	2	3	4	5	6	7	8
Invatamint nedefinit dupa nivel	0950	24 783,8	3.2	28 532,5	3.2	27 761,7	3.2
Servicii afiliate invatamintului	096	10 032,0	1.3	10 984,8	1.2	9 878,3	1.2
Servicii afiliate invatamintului	0960	10 032,0	1.3	10 984,8	1.2	9 878,3	1.2
Alte servicii din domeniul invatamintului neatribuite la alte grupe	098	3 164,0	0.4	3 163,4	0.4	3 131,1	0.4
Alte servicii in domeniul invatamintului	0989	3 164,0	0.4	3 163,4	0.4	3 131,1	0.4
Protectie sociala	10	46 078,6	6.0	68 435,9	7.7	61 219,6	7.2
Protectie in caz de boala sau incapacitate de munca	101	25 126,7	3.3	29 027,5	3.3	26 368,4	3.1
Protectie in caz de incapacitate de munca	1012	25 126,7	3.3	29 027,5	3.3	26 368,4	3.1
Protectie a familiei si a copiilor	104	9 064,6	1.2	12 206,3	1.4	10 608,9	1.2
Protectie a familiei si a copiilor	1040	9 064,6	1.2	12 206,3	1.4	10 608,9	1.2
Protectie impotriva excluziunii sociale	107	5 738,5	0.8	20 107,6	2.3	18 392,0	2.2
Protectie impotriva excluziunii sociale	1070	5 738,5	0.8	20 107,6	2.3	18 392,0	2.2
Alte servicii in domeniul protectiei sociale neatribuite la alte grupe	109	6 148,8	0.8	7 094,5	0.8	5 850,3	0.7
Administrare in domeniul protectiei sociale	1091	2 988,1	0.4	3 425,7	0.4	3 314,4	0.4
Alte servicii de protectie sociala	1099	3 160,7	0.4	3 668,8	0.4	2 535,9	0.3

**Raportul privind executarea bugetului municipal Bălți, pe programe și subprograme, pe anul  
2022**

(mii lei)

Denumirea	Functia F1-F3	Subprogram P1-P2	ECO K1-K6	Aprobat	Precizat	Executat
<b>I. VENITURI</b>				<b>758 172,4</b>	<b>855 170,8</b>	<b>854 768,9</b>
Impozit pe venitul retinut din salariu			111110	143 350,0	148 350,0	157 912,2
Impozitul pe venitul persoanelor fizice spre plata/achitat			111121	3 000,0	5 414,0	6 057,3
Impozitul pe venitul persoanelor fizice ce desfasoara activitati inpedente in domeniul comertului			111124	550,0	550,0	612,9
Impozit pe venitul persoanelor fizice in domeniul transportului rutier de persoane in regim de taxi			111125	1 050,0	1 050,0	895,2
Impozit pe venitul aferent operatiunilor de predare in posesie si/sau folosinta a proprietatii imobiliare			111130	600,0	670,0	818,4
Impozitul funciar al persoanelor juridice si fizice, inregistrate in calitate de intreprinzator			113161	430,0	430,0	546,7
Impozitul funciar al persoanelor fizice-cetateni			113171	26,0	26,0	21,9
Impozitul pe bunurile imobiliare ale persoanelor juridice			113210	2 700,0	2 700,0	731,1
Impozitul pe bunurile imobiliare ale persoanelor fizice			113220	3,0	3,0	3,4
Impozitul pe bunurile imobiliare achitat de catre persoanele juridice si fizice inregistrate in calitate de intreprinzator din valoarea estimata (de p			113230	8 600,0	9 110,0	9 642,3
Impozitul pe bunurile imobiliare achitat de catre persoanele fizice cetateni din valoarea estimata (de piata) a bunurilor imobiliare			113240	13 000,0	14 484,1	14 680,3
Impozit privat incasat ?n bugetul local de nivelul II			113312	10,0	10,0	7,7
Taxa de piata			114411	6 063,5	6 063,5	5 986,0
Taxa pentru amenajarea teritoriului			114412	3 600,0	3 600,0	3 589,3
Taxa pentru prestarea serviciilor de transport auto de calatori pe teritoriul municipiilor, ora?elor si satelor (comunelor)			114413	1 930,8	1 776,5	1 207,5
Taxa de plasare (amplasare) a publicitatii (reclamei)			114414	15,0	15,0	35,8
Taxa pentru dispozitivele publicitare			114415	2 308,0	2 308,0	2 150,3
Taxa pentru parcare			114416	397,5	397,5	345,8
Taxa pentru unitatile comerciale si/sau de prestari servicii			114418	22 000,0	22 660,0	23 347,6
Taxa pentru cazare			114421	150,0	417,0	433,5
Taxa pentru aplicarea simbolicii locale			114423	4,0	4,0	6,7
Taxa pentru patenta de intreprinzator			114522	4 500,0	4 500,0	3 883,9
Taxa pentru apa			114611	300,0	300,0	264,3
Granturi curente primite de la organizatiile internationale pentru proiecte finantate din surse externe pentru bugetul local de nivelul 2			132122	2 041,7	2 432,6	2 070,5
Granturi capitale primite de la organizatiile internationale pentru proiecte finantate din surse externe pentru bugetul local de nivelul 2			132222		6 729,8	6 225,6
Defalcari de la profitul net al intreprinderilor de stat (municipale) in bugetul local de nivelul 2			141232		158,0	158,3
Arenda terenurilor cu destinatie agricola incasata in bugetul local de nivelul II			141521	2,0	2,0	2,5
Arenda terenurilor cu alta destinatie decit cea agricola incasatai bugetul local de nivelul II			141532	2 800,0	2 800,0	4 273,8
Redeventa din concensionarea activelor si terenurilor, incasata in bugetul local de nivelul II			141542	850,5	2 532,7	2 719,9
Taxa de organizare a licitatiilor si loteriilor pe teritoriul unitatii administrativ-teritoriale			142211	2,0	2,0	1,6
Plata pentru certificatele de urbanism si autorizarile de construire sau desfiintare in bugetul local de nivelul 2			142214	60,0	60,0	57,8



Denumirea	Functia F1-F3	Subprogram P1-P2	ECO K1-K6	Aprobat	Precizat	Executat
Taxa la cumpararea valutei straine de catre persoanele fizice in casele de schimb valutar			142245	780,0	940,2	1 179,7
Incasari de la prestarea serviciilor cu plata			142310	15 440,5	15 925,7	15 357,6
Plata pentru locatiunea bunurilor patrimoniului public			142320	1 949,5	2 113,7	1 826,0
Amenzi si sanctiuni contraventionale incasate in bugetul local de nivelul 2			143120	120,0	120,0	212,6
Donatii voluntare pentru cheltuieli curente din surse interne pentru institutiile bugetare			144114	50,0	1 794,9	1 795,6
Donatii voluntare pentru cheltuieli capitale din surse interne pentru institutiile bugetare			144214	200,0		
Alte venituri incasate in bugetele locale de nivelul 2			145141			-43,1
Impozitul unic perceput de la rezidentii parcurilor pentru tehnologia informatiei			145161	15,0	15,0	22,2
Finantare de la buget			149800			
Transferuri curente primite cu destinatie speciala intre bugetul de stat si bugetele locale de nivelul II pentru invatamintul prescolar, primar, secu			191111	429 358,5	478 686,9	474 058,9
Transferuri curente primite cu destinatie speciala intre bugetul de stat si bugetele locale de nivelul II pentru asigurarea si asistenta sociala			191112	15 303,5	28 503,0	24 321,8
Transferuri curente primite cu destinatie speciala intre bugetul de stat si bugetele locale de nivelul II pentru scoli sportive			191113	38 623,8	42 571,0	42 571,0
Alte transferuri curente primite cu destinatie speciala intre bugetul de stat si bugetele locale de nivelul II			191115		50,0	50,0
Transferuri curente primite cu destinatie speciala intre bugetul de stat si bugetele locale de nivelul 2 pentru infrastructura drumurilor			191116	34 610,3	34 610,3	34 610,3
Alte transferuri curente primite cu destinatie generala intre bugetul de stat si bugetele locale de nivelul II			191139		2 211,0	2 211,0
Transferuri curente primite cu destinatie speciala intre institutiile bugetului de stat si institutiile bugetelor locale de nivelul 2			191310	1 377,3	5 265,2	5 114,6
Transferuri capitale primite cu destinatie speciala intre institutiile bugetului de stat si institutiile bugetelor locale de nivelul 2			191320		2 808,2	2 791,0
<b>II. CHELTUIELI SI ACTIVE NEFINANCIARE</b>				<b>763 111,8</b>	<b>893 010,3</b>	<b>855 169,8</b>
<b>III. CHELTUIELI</b>				<b>656 931,4</b>	<b>777 085,9</b>	<b>756 493,1</b>
Remunerarea muncii angajatilor conform statelor			211180	335 411,0	341 885,4	341 122,0
Remunerarea muncii temporare			211200	302,4	1 315,8	971,2
Contributii de asigurari sociale de stat obligatorii			212100	97 285,8	99 554,6	98 899,5
Energie electrica			222110	7 380,0	10 418,7	10 242,8
Gaze			222120	3 130,1	7 143,8	7 016,3
Energie termica			222130	24 879,0	65 838,3	65 054,1
Apa si canalizare			222140	6 571,5	5 515,9	5 460,1
Alte servicii comunale			222190	1 034,6	1 012,6	1 001,4
Servicii informatonale			222210	1 258,8	1 093,2	1 039,3
Servicii de telecomunicatii			222220	437,0	404,1	354,8
Servicii de locatiune			222300	20,4	1 282,7	1 210,9
Servicii de transport			222400	497,2	986,0	905,5
Servicii de reparatii curente			222500	11 576,6	27 759,5	26 063,7
Formare profesionala			222600	430,7	254,6	235,5
Deplasari de serviciu in interiorul tarii			222710	750,9	820,9	798,6
Deplasari de serviciu peste hotare			222720	757,0	1 081,7	780,2
Servicii medicale			222810	35,0	124,4	124,3
Servicii editoriale			222910	134,0	191,0	137,2
Servicii de protocol			222920	23,0	699,4	566,0

Denumirea	Functia F1-F3	Subprogram P1-P2	ECO K1-K6	Aprobat	Precizat	Executat
Servicii de paza			222940	882,1	1 026,8	949,2
Servicii de evaluare a activelor			222960	2,0		
Servicii financiare			222970	0,2	477,8	477,8
Servicii postale si curierat			222980	343,5	368,0	287,8
Servicii neatribuite altor aliniate			222990	70 669,5	32 800,3	29 355,1
Dobinzi pe imprumuturi acordate de institutiile financiare			242700	3 200,0	5 175,2	5 085,1
Subventii acordate intreprinderilor de stat si municipale nefinanciare			251100	62 900,1	114 262,7	109 373,2
Subventii acordate organizatiilor necomerciale			253000		7 040,0	7 040,0
Indemnizatii de asistenta sociala			272300	6 556,2	6 556,2	5 454,3
Alocatii			272400	258,0	473,0	473,0
Compensatii			272500	12 025,7	13 863,1	11 594,8
Ajutoare banesti			272600	1 776,8	7 874,6	6 578,8
Alte prestatii de asistenta sociala			272900	719,0	724,5	446,7
Indemnizatii la incetarea actiunii contractului de munca			273200	60,5	307,7	292,9
Indemnizatii pentru incapacitatea temporara de munca achitate din mijloacele financiare ale angajatorului			273500	2 263,3	1 969,1	1 524,7
Alte prestatii sociale ale angajatorilor			273900	298,9	10 390,9	10 285,8
Cotizatii in organizatiile din tara			281120		25,5	25,5
Alte plati asociate cu bursa			281230		189,0	189,0
Plati aferente documentelor executorii cu executare benevola			281361	0,7	19,2	19,1
Alte cheltuieli in baza de contracte cu persoane fizice			281600	2 474,7	2 789,1	2 031,0
Cheltuieli curente neatribuite la alte categorii			281900	585,2	1 469,8	1 384,2
Cheltuieli capitale neatribuite la alte categorii			282900		1 900,9	1 642,0
<b>IV. ACTIVE NEFINANCIARE</b>				<b>106 180,4</b>	<b>115 924,4</b>	<b>98 676,7</b>
Procurarea cladirilor			311110	2 000,0		
Reparatii capitale ale cladirilor			311120	21 437,9	24 857,2	21 757,9
Realizarea cladirilor			311210			-198,5
Procurarea constructiilor speciale			312110	207,1	20,0	18,9
Reparatii capitale ale constructiilor speciale			312120	34 620,3	58 226,8	26 473,6
Reparatii capitale ale instalatiilor de transmisie			313120		275,8	59,3
Procurarea masinilor si utilajelor			314110	2 200,6	4 692,2	4 051,2
Reparatii capitale ale masinilor si utilajelor			314120	10,0	1,4	0,5
Procurarea mijloacelor de transport			315110	250,0	410,0	47,3
Reparatii capitale ale mijloacelor de transport			315120	25,0		
Procurarea uneltelor si sculelor, inventarului de productie si gospodaresc			316110	1 864,8	2 626,9	2 416,0
Procurarea activelor nemateriale			317110	35,5	2,0	2,0
Procurarea altor mijloace fixe			318110	73,0	111,2	93,7
Cladiri in curs de executie			319210	3 360,9	60,0	41,1
Instalatii de transmisie in curs de executie			319230	100,0	2 909,8	2 845,2
Pregatirea proiectelor			319240	2 150,0	557,8	298,3
Procurarea combustibilului, carburantilor si lubrifiantilor			331110	1 246,2	1 633,6	1 568,4
Realizarea combustibilului, carburantilor si lubrifiantilor			331210			-142,8
Procurarea pieselor de schimb			332110	148,0	592,5	574,3
Procurarea produselor alimentare			333110	28 955,2	30 862,8	30 090,7
Procurarea medicamentelor si materialelor sanitare			334110	1 221,9	884,2	874,1
Procurarea materialelor pentru scopuri didactice, stiintifice si alte scopuri			335110	202,9	425,5	417,7
Procurarea materialelor de uz gospodaresc si rechizitelor de birou			336110	3 826,8	4 082,6	3 587,3
Procurarea materialelor de constructie			337110	1 092,3	1 672,0	1 634,5
Procurarea accesoriilor de pat, imbracamintei, incaltamintei			338110	303,9	480,2	408,2
Procurarea altor materiale			339110	1 548,1	2 229,4	2 096,7
Realizarea altor materiale			339210			-117,3
Realizarea terenurilor			371210	-700,0	-21 689,5	-221,6

Denumirea	Functia F1-F3	Subprogram P1-P2	ECO K1-K6	Aprobat	Precizat	Executat
<b>V. SOLD BUGETAR</b>				<b>-4 939,4</b>	<b>-37 839,5</b>	<b>-400,9</b>
<b>VI. SURSELE DE FINANTARE</b>				<b>4 939,4</b>	<b>37 839,5</b>	<b>400,9</b>
<b>VII. ACTIVE FINANCIARE</b>				<b>500,0</b>	<b>598,9</b>	<b>728,0</b>
Vinzarea apartamentelor catre cetateni			415240	500,0	598,9	599,1
Rambursarea mijloacelor bugetare din anii precedenti la buget			418130			51,6
Diferenta de curs pozitiva			421000			3 500,2
Diferenta de curs negativa			422000			-3 422,9
<b>VIII. DATORII</b>				<b>-2 487,4</b>	<b>28 103,6</b>	<b>2 093,3</b>
Primirea imprumutului intre bugetul de stat ii bugetele locale de nivelul 2			541110	10 845,9		
Primirea imprumutului de la institutiile financiare			552110		91 182,4	64 824,6
Rambursarea imprumutului institutiilor financiare			552120	-13 333,3	-63 078,8	-62 731,3
<b>IX. MODIFICAREA SOLDULUI DE MIJLOACE BANESTI</b>				<b>6 926,8</b>	<b>9 137,0</b>	<b>-2 420,4</b>
Sold de mijloace banesti la inceputul perioadei			910000	6 926,8	9 137,0	9 137,0
Corectarea soldului de mijloace banesti			920000			-431,3
Sold de mijloace banesti la sfirsitul perioadei			930000			-11 126,1
<b>I. VENITURI</b>	<b>01</b>			<b>28 308,0</b>	<b>34 303,9</b>	<b>33 631,3</b>
Incasari de la prestarea serviciilor cu plata	01		142310	756,4	758,4	326,2
Plata pentru locatiunea bunurilor patrimoniului public	01		142320	484,8	484,8	270,8
Finantare de la buget	01		149800	27 066,8	33 060,7	33 034,2
<b>IX. MODIFICAREA SOLDULUI DE MIJLOACE BANESTI</b>	<b>01</b>					<b>-0,1</b>
Corectarea soldului de mijloace banesti	01		920000			-0,1
<b>V. SOLD BUGETAR</b>	<b>01</b>			<b>-3 000,0</b>	<b>15 953,1</b>	<b>-4 882,7</b>
<b>VI. SURSELE DE FINANTARE</b>	<b>01</b>			<b>3 000,0</b>	<b>-15 953,1</b>	<b>4 882,7</b>
<b>IX. MODIFICAREA SOLDULUI DE MIJLOACE BANESTI</b>	<b>01</b>			<b>3 000,0</b>	<b>-15 953,1</b>	<b>4 882,8</b>
Sold de mijloace banesti la sfirsitul perioadei	01		930000	3 000,0	-15 953,1	4 882,8
<b>II. CHELTUIELI SI ACTIVE NEFINANCIARE</b>	<b>01</b>	<b>0301</b>		<b>23 431,5</b>	<b>28 756,4</b>	<b>28 109,9</b>
<b>III. CHELTUIELI</b>	<b>01</b>	<b>0301</b>		<b>22 726,5</b>	<b>25 451,9</b>	<b>24 856,1</b>
Remunerarea muncii angajatilor conform statelor	01	0301	211180	15 155,9	13 894,7	13 894,7
Contributii de asigurari sociale de stat obligatorii	01	0301	212100	4 395,2	4 029,5	4 029,5
Energie electrica	01	0301	222110	406,5	984,7	840,5
Energie termica	01	0301	222130	360,0	1 140,0	1 111,4
Apa si canalizare	01	0301	222140	160,0	128,5	119,6
Alte servicii comunale	01	0301	222190	55,0	27,7	27,7
Servicii informatonale	01	0301	222210	210,0	142,0	141,6
Servicii de telecomunicatii	01	0301	222220	150,0	113,9	104,3
Servicii de locatiune	01	0301	222300		200,0	200,0
Servicii de transport	01	0301	222400	20,0	130,8	127,6
Servicii de reparatii curente	01	0301	222500		329,0	308,6
Formare profesionala	01	0301	222600	50,0	15,0	15,0
Deplasari de serviciu in interiorul tarii	01	0301	222710	20,0	27,0	20,5
Deplasari de serviciu peste hotare	01	0301	222720	50,0	144,0	129,4
Servicii de protocol	01	0301	222920	8,0	5,0	5,0
Servicii de paza	01	0301	222940	350,0	485,8	454,8
Servicii postale si curierat	01	0301	222980	120,7	238,7	195,9
Servicii neatribuite altor aliniate	01	0301	222990	450,0	854,0	633,2
Alte prestatii de asistenta sociala	01	0301	272900		5,5	2,7
Indemnizatii la incetarea actiunii contractului de munca	01	0301	273200	50,0	278,4	263,7
Indemnizatii pentru incapacitatea temporara de munca achitate din mijloacele financiare ale angajatorului	01	0301	273500	60,0	75,0	72,8
Alte prestatii sociale ale angajatorilor	01	0301	273900		348,0	348,0
Cotizatii in organizatiile din tara	01	0301	281120		25,5	25,5

Denumirea	Funcția F1-F3	Subprogram P1-P2	ECO K1-K6	Aprobat	Precizat	Executat
	5	6	8			
				9	10	11
Plati aferente documentelor executorii cu executare benevola	01	0301	281361		18,5	18,4
Alte cheltuieli in baza de contracte cu persoane fizice	01	0301	281600	620,0	551,9	509,1
Cheltuieli curente neatribuite la alte categorii	01	0301	281900	35,2	1 258,8	1 256,7
<b>IV. ACTIVE NEFINANCIARE</b>	<b>01</b>	<b>0301</b>		<b>705,0</b>	<b>3 304,5</b>	<b>3 253,8</b>
Reparatii capitale ale cladirilor	01	0301	311120		1 648,9	1 648,9
Procurarea masinilor si utilajelor	01	0301	314110		345,6	345,6
Reparatii capitale ale masinilor si utilajelor	01	0301	314120	10,0	1,4	0,5
Reparatii capitale ale mijloacelor de transport	01	0301	315120	25,0		
Procurarea uneltelor si sculelor, inventarului de productie si gospodaresc	01	0301	316110		427,6	427,5
Procurarea activelor nemateriale	01	0301	317110		2,0	2,0
Procurarea combustibilului, carburantilor si lubrifiantilor	01	0301	331110	250,0	235,0	228,3
Procurarea pieselor de schimb	01	0301	332110	20,0	22,0	21,0
Procurarea materialelor de uz gospodaresc si rechizitelor de birou	01	0301	336110	250,0	465,0	431,6
Procurarea materialelor de constructie	01	0301	337110		3,4	3,4
Procurarea altor materiale	01	0301	339110	150,0	153,6	145,1
<b>II. CHELTUIELI SI ACTIVE NEFINANCIARE</b>	<b>01</b>	<b>0501</b>		<b>4 876,5</b>	<b>5 547,5</b>	<b>5 521,3</b>
<b>III. CHELTUIELI</b>	<b>01</b>	<b>0501</b>		<b>4 654,9</b>	<b>5 279,1</b>	<b>5 261,9</b>
Remunerarea muncii angajatilor conform statelor	01	0501	211180	3 180,8	3 719,1	3 712,1
Contributii de asigurari sociale de stat obligatorii	01	0501	212100	922,4	1 078,7	1 076,5
Servicii informatonale	01	0501	222210	53,1	49,5	49,5
Servicii de telecomunicatii	01	0501	222220	25,3	22,3	18,7
Servicii de transport	01	0501	222400	2,4	1,9	1,9
Servicii de reparatii curente	01	0501	222500	35,0	15,5	15,5
Formare profesionala	01	0501	222600	35,1	4,5	4,4
Deplasari de serviciu in interiorul tarii	01	0501	222710	4,5		
Servicii postale si curierat	01	0501	222980	12,2	14,2	11,6
Servicii neatribuite altor aliniate	01	0501	222990	50,2	39,7	39,6
Indemnizatii la incetarea actiunii contractului de munca	01	0501	273200	10,0	8,7	8,7
Indemnizatii pentru incapacitatea temporara de munca achitate din mijloacele financiare ale angajatorului	01	0501	273500	25,0	23,1	21,6
Alte prestatii sociale ale angajatorilor	01	0501	273900	298,9	301,9	301,8
<b>IV. ACTIVE NEFINANCIARE</b>	<b>01</b>	<b>0501</b>		<b>221,6</b>	<b>268,4</b>	<b>259,3</b>
Procurarea masinilor si utilajelor	01	0501	314110	20,0	39,5	39,5
Procurarea uneltelor si sculelor, inventarului de productie si gospodaresc	01	0501	316110	40,0	59,6	59,6
Procurarea combustibilului, carburantilor si lubrifiantilor	01	0501	331110	33,8	32,8	31,6
Procurarea pieselor de schimb	01	0501	332110		20,0	15,5
Procurarea materialelor de uz gospodaresc si rechizitelor de birou	01	0501	336110	99,8	87,5	86,1
Procurarea altor materiale	01	0501	339110	28,0	29,0	27,0
<b>II. CHELTUIELI SI ACTIVE NEFINANCIARE</b>	<b>01</b>	<b>0802</b>		<b>500,0</b>	<b>83,4</b>	
<b>III. CHELTUIELI</b>	<b>01</b>	<b>0802</b>		<b>500,0</b>	<b>83,4</b>	
Cheltuieli curente neatribuite la alte categorii	01	0802	281900	500,0	83,4	
<b>II. CHELTUIELI SI ACTIVE NEFINANCIARE</b>	<b>01</b>	<b>0808</b>		<b>-700,0</b>	<b>-21 689,5</b>	<b>-680,1</b>
<b>IV. ACTIVE NEFINANCIARE</b>	<b>01</b>	<b>0808</b>		<b>-700,0</b>	<b>-21 689,5</b>	<b>-680,1</b>
Realizarea cladirilor	01	0808	311210			-198,5
Realizarea combustibilului, carburantilor si lubrifiantilor	01	0808	331210			-142,8
Realizarea altor materiale	01	0808	339210			-117,3
Realizarea terenurilor	01	0808	371210	-700,0	-21 689,5	-221,6
<b>II. CHELTUIELI SI ACTIVE NEFINANCIARE</b>	<b>01</b>	<b>1703</b>		<b>3 200,0</b>	<b>5 653,0</b>	<b>5 562,9</b>
<b>III. CHELTUIELI</b>	<b>01</b>	<b>1703</b>		<b>3 200,0</b>	<b>5 653,0</b>	<b>5 562,9</b>
Servicii financiare	01	1703	222970		477,8	477,8
Dobinzi pe imprumuturi acordate de institutiile financiare	01	1703	242700	3 200,0	5 175,2	5 085,1
<b>I. VENITURI</b>	<b>02</b>			<b>699,7</b>	<b>913,7</b>	<b>906,0</b>

Denumirea	Funcția F1-F3	Subprogram P1-P2	ECO K1-K6	Aprobat	Precizat	Executat
	5	6	8			
Finantare de la buget	02		149800	699,7	913,7	906,0
<b>II. CHELTUIELI SI ACTIVE NEFINANCIARE</b>	<b>02</b>	<b>3104</b>		<b>699,7</b>	<b>913,7</b>	<b>906,0</b>
<b>III. CHELTUIELI</b>	<b>02</b>	<b>3104</b>		<b>476,7</b>	<b>528,6</b>	<b>521,6</b>
Remunerarea muncii angajatilor conform statelor	02	3104	211180	252,2	283,2	283,1
Contributii de asigurari sociale de stat obligatorii	02	3104	212100	73,1	82,1	82,1
Energie electrica	02	3104	222110	38,0	52,0	52,0
Apa si canalizare	02	3104	222140	8,0	8,0	8,0
Alte servicii comunale	02	3104	222190	7,0	2,0	1,4
Servicii informatinale	02	3104	222210	15,0	15,0	14,7
Servicii de telecomunicatii	02	3104	222220	17,0	17,0	13,0
Servicii de transport	02	3104	222400	8,0	7,5	7,5
Servicii de reparatii curente	02	3104	222500	5,0	1,0	1,0
Servicii medicale	02	3104	222810	35,0	17,4	17,4
Servicii editoriale	02	3104	222910	10,0	10,0	10,0
Servicii de paza	02	3104	222940	4,0	4,0	3,6
Servicii neatribuite altor aliniate	02	3104	222990	2,4	9,4	9,4
Indemnizatii pentru incapacitatea temporara de munca achitate din mijloacele financiare ale angajatorului	02	3104	273500	2,0	2,0	0,5
Alte prestatii sociale ale angajatorilor	02	3104	273900		18,0	18,0
<b>IV. ACTIVE NEFINANCIARE</b>	<b>02</b>	<b>3104</b>		<b>223,0</b>	<b>385,1</b>	<b>384,4</b>
Procurarea masinilor si utilajelor	02	3104	314110	10,0	10,0	10,0
Procurarea combustibilului, carburantilor si lubrifiantilor	02	3104	331110	180,0	342,1	341,9
Procurarea materialelor de uz gospodaresc si rechizitelor de birou	02	3104	336110	23,0	23,0	23,0
Procurarea materialelor de constructie	02	3104	337110	5,0	5,0	5,0
Procurarea altor materiale	02	3104	339110	5,0	5,0	4,5
<b>I. VENITURI</b>	<b>04</b>			<b>88 229,6</b>	<b>122 300,6</b>	<b>94 441,8</b>
Granturi curente primite de la organizatiile internationale pentru proiecte finantate din surse externe pentru bugetul local de nivelul 2	04		132122		390,9	390,8
Granturi capitale primite de la organizatiile internationale pentru proiecte finantate din surse externe pentru bugetul local de nivelul 2	04		132222		200,0	15,1
Finantare de la buget	04		149800	88 229,6	121 709,7	94 035,9
<b>VII. ACTIVE FINANCIARE</b>	<b>04</b>					<b>6,5</b>
Diferenta de curs pozitiva	04		421000			571,9
Diferenta de curs negativa	04		422000			-565,3
<b>IX. MODIFICAREA SOLDULUI DE MIJLOACE BANESTI</b>	<b>04</b>				<b>846,4</b>	<b>846,4</b>
Sold de mijloace banesti la inceputul perioadei	04		910000		846,4	846,4
<b>V. SOLD BUGETAR</b>	<b>04</b>				<b>-846,4</b>	<b>-404,1</b>
<b>VI. SURSELE DE FINANTARE</b>	<b>04</b>				<b>846,4</b>	<b>404,1</b>
<b>IX. MODIFICAREA SOLDULUI DE MIJLOACE BANESTI</b>	<b>04</b>					<b>-448,9</b>
Sold de mijloace banesti la sfirsitul perioadei	04		930000			-448,9
<b>II. CHELTUIELI SI ACTIVE NEFINANCIARE</b>	<b>04</b>	<b>5001</b>		<b>500,0</b>	<b>1 937,3</b>	<b>1 274,0</b>
<b>III. CHELTUIELI</b>	<b>04</b>	<b>5001</b>		<b>500,0</b>	<b>1 790,4</b>	<b>1 135,6</b>
Energie electrica	04	5001	222110		5,0	
Energie termica	04	5001	222130		6,6	
Servicii informatinale	04	5001	222210		2,0	
Servicii de telecomunicatii	04	5001	222220		7,3	
Servicii de locatiune	04	5001	222300		40,0	40,0
Servicii de transport	04	5001	222400		18,0	18,0
Deplasari de serviciu peste hotare	04	5001	222720		221,0	160,9
Servicii de protocol	04	5001	222920		526,1	395,2
Servicii neatribuite altor aliniate	04	5001	222990	500,0	964,4	521,6
<b>IV. ACTIVE NEFINANCIARE</b>	<b>04</b>	<b>5001</b>			<b>146,9</b>	<b>138,4</b>

Denumirea	Functia F1-F3	Subprogram P1-P2	ECO K1-K6	Aprobat	Precizat	Executat
Procurarea altor mijloace fixe	04	5001	318110		7,0	
Procurarea materialelor de uz gospodaresc si rechizitelor de birou	04	5001	336110		10,0	8,5
Procurarea altor materiale	04	5001	339110		129,9	129,9
<b>II. CHELTUIELI SI ACTIVE NEFINANCIARE</b>	<b>04</b>	<b>6402</b>		<b>34 610,3</b>	<b>76 306,1</b>	<b>48 668,2</b>
<b>III. CHELTUIELI</b>	<b>04</b>	<b>6402</b>			<b>24 805,8</b>	<b>23 017,8</b>
Servicii de reparatii curente	04	6402	222500		24 546,9	23 017,8
Cheltuieli capitale neatribuite la alte categorii	04	6402	282900		258,9	
<b>IV. ACTIVE NEFINANCIARE</b>	<b>04</b>	<b>6402</b>		<b>34 610,3</b>	<b>51 500,3</b>	<b>25 650,4</b>
Reparatii capitale ale constructiilor speciale	04	6402	312120	34 610,3	51 500,3	25 650,4
<b>II. CHELTUIELI SI ACTIVE NEFINANCIARE</b>	<b>04</b>	<b>6404</b>		<b>52 319,3</b>	<b>44 903,6</b>	<b>44 903,6</b>
<b>III. CHELTUIELI</b>	<b>04</b>	<b>6404</b>		<b>52 319,3</b>	<b>44 903,6</b>	<b>44 903,6</b>
Subventii acordate intreprinderilor de stat si municipale nefinanciare	04	6404	251100	52 319,3	44 903,6	44 903,6
<b>II. CHELTUIELI SI ACTIVE NEFINANCIARE</b>	<b>04</b>	<b>6602</b>		<b>800,0</b>		
<b>III. CHELTUIELI</b>	<b>04</b>	<b>6602</b>		<b>800,0</b>		
Servicii neatribuite altor aliniate	04	6602	222990	800,0		
<b>I. VENITURI</b>	<b>05</b>			<b>20 039,9</b>	<b>19 817,5</b>	<b>18 666,5</b>
Donatii voluntare pentru cheltuieli curente din surse interne pentru institutiile bugetare	05		144114			0,7
Finantare de la buget	05		149800	20 039,9	19 817,5	18 665,8
<b>II. CHELTUIELI SI ACTIVE NEFINANCIARE</b>	<b>05</b>	<b>7002</b>		<b>17 362,6</b>	<b>16 995,7</b>	<b>15 863,4</b>
<b>III. CHELTUIELI</b>	<b>05</b>	<b>7002</b>		<b>17 362,6</b>	<b>16 995,7</b>	<b>15 863,4</b>
Servicii neatribuite altor aliniate	05	7002	222990	17 362,6		
Subventii acordate intreprinderilor de stat si municipale nefinanciare	05	7002	251100		16 995,7	15 863,4
<b>II. CHELTUIELI SI ACTIVE NEFINANCIARE</b>	<b>05</b>	<b>7010</b>		<b>2 677,3</b>	<b>2 821,8</b>	<b>2 803,1</b>
<b>III. CHELTUIELI</b>	<b>05</b>	<b>7010</b>		<b>1 376,7</b>	<b>1 906,2</b>	<b>1 896,5</b>
Remunerarea muncii angajatilor conform statelor	05	7010	211180	920,3	1 087,8	1 087,8
Contributii de asigurari sociale de stat obligatorii	05	7010	212100	266,9	315,9	315,3
Energie electrica	05	7010	222110	80,0	120,0	120,0
Apa si canalizare	05	7010	222140	30,0	30,0	27,2
Alte servicii comunale	05	7010	222190	20,0	10,0	7,7
Servicii informatinale	05	7010	222210	12,0	12,0	11,8
Servicii de telecomunicatii	05	7010	222220	10,0	10,0	7,0
Servicii de transport	05	7010	222400	4,0	24,0	23,9
Servicii de reparatii curente	05	7010	222500		75,0	74,8
Deplasari de serviciu in interiorul tarii	05	7010	222710	2,5		
Servicii postale si curierat	05	7010	222980	1,0		
Servicii neatribuite altor aliniate	05	7010	222990	15,0	170,0	170,0
Indemnizatii pentru incapacitatea temporara de munca achitate din mijloacele financiare ale angajatorului	05	7010	273500	15,0	3,5	3,2
Alte prestatii sociale ale angajatorilor	05	7010	273900		48,0	48,0
<b>IV. ACTIVE NEFINANCIARE</b>	<b>05</b>	<b>7010</b>		<b>1 300,6</b>	<b>915,6</b>	<b>906,7</b>
Procurarea masinilor si utilajelor	05	7010	314110	140,0	22,0	21,2
Procurarea uneltelor si sculelor, inventarului de productie si gospodaresc	05	7010	316110	140,0	16,3	16,2
Procurarea combustibilului, carburantilor si lubrifiantilor	05	7010	331110	60,0	80,0	80,0
Procurarea medicamentelor si materialelor sanitare	05	7010	334110	300,0	134,0	128,5
Procurarea materialelor de uz gospodaresc si rechizitelor de birou	05	7010	336110	128,6	38,6	38,3
Procurarea materialelor de constructie	05	7010	337110	100,0	100,0	99,0
Procurarea accesoriilor de pat, imbracamintei, incaltamintei	05	7010	338110	32,0	27,0	26,4
Procurarea altor materiale	05	7010	339110	400,0	497,7	497,2
<b>I. VENITURI</b>	<b>06</b>			<b>49 937,6</b>	<b>63 529,1</b>	<b>58 109,6</b>

Denumirea	Functia F1-F3	Subprogram P1-P2	ECO K1-K6	Aprobat	Precizat	Executat
Granturi capitale primite de la organizatiile internationale pentru proiecte finantate din surse externe pentru bugetul local de nivelul 2	06		132222		5 594,0	5 594,0
Donatii voluntare pentru cheltuieli curente din surse interne pentru institutiile bugetare	06		144114	50,0	250,0	200,0
Donatii voluntare pentru cheltuieli capitale din surse interne pentru institutiile bugetare	06		144214	200,0		
Finantare de la buget	06		149800	49 687,6	54 876,9	49 524,7
Transferuri capitale primite cu destinatie speciala intre institutiile bugetului de stat si institutiile bugetelor locale de nivelul 2	06		191320		2 808,2	2 791,0
<b>VII. ACTIVE FINANCIARE</b>	<b>06</b>					<b>65,9</b>
Diferenta de curs pozitiva	06		421000			2 580,0
Diferenta de curs negativa	06		422000			-2 514,1
<b>V. SOLD BUGETAR</b>	<b>06</b>					<b>5 088,7</b>
<b>VI. SURSELE DE FINANTARE</b>	<b>06</b>					<b>-5 088,7</b>
<b>IX. MODIFICAREA SOLDULUI DE MIJLOACE BANESTI</b>	<b>06</b>					<b>-5 154,6</b>
Sold de mijloace banesti la sfirsitul perioadei	06		930000			-5 154,6
<b>II. CHELTUIELI SI ACTIVE NEFINANCIARE</b>	<b>06</b>	<b>7502</b>		<b>43 417,1</b>	<b>55 200,4</b>	<b>45 617,5</b>
<b>III. CHELTUIELI</b>	<b>06</b>	<b>7502</b>		<b>43 417,1</b>	<b>48 020,5</b>	<b>44 791,7</b>
Remunerarea muncii temporare	06	7502	211200		420,0	371,7
Contributii de asigurari sociale de stat obligatorii	06	7502	212100		128,7	107,8
Servicii de reparatii curente	06	7502	222500	9 065,0		
Deplasari de serviciu peste hotare	06	7502	222720		21,6	8,1
Servicii neatribuite altor alinate	06	7502	222990	28 791,8	47,9	15,1
Subventii acordate intreprinderilor de stat si municipale nefinanciare	06	7502	251100	5 560,3	47 402,3	44 289,1
<b>IV. ACTIVE NEFINANCIARE</b>	<b>06</b>	<b>7502</b>			<b>7 179,9</b>	<b>825,8</b>
Reparatii capitale ale constructiilor speciale	06	7502	312120		6 438,8	796,5
Procurarea masinilor si utilajelor	06	7502	314110		20,0	17,8
Procurarea mijloacelor de transport	06	7502	315110		360,0	
Procurarea uneltelor si sculelor, inventarului de productie si gospodaresc	06	7502	316110		40,0	
Pregatirea proiectelor	06	7502	319240		245,8	11,5
Procurarea combustibilului, carburantilor si lubrifiantilor	06	7502	331110		5,3	
Procurarea materialelor de uz gospodaresc si rechizitelor de birou	06	7502	336110		20,0	
Procurarea altor materiale	06	7502	339110		50,0	
<b>II. CHELTUIELI SI ACTIVE NEFINANCIARE</b>	<b>06</b>	<b>7503</b>		<b>400,0</b>	<b>3 208,2</b>	<b>2 990,0</b>
<b>IV. ACTIVE NEFINANCIARE</b>	<b>06</b>	<b>7503</b>		<b>400,0</b>	<b>3 208,2</b>	<b>2 990,0</b>
Reparatii capitale ale instalatiilor de transmisie	06	7503	313120		216,4	
Instalatii de transmisie in curs de executie	06	7503	319230		2 809,8	2 808,2
Pregatirea proiectelor	06	7503	319240	400,0	182,0	181,8
<b>II. CHELTUIELI SI ACTIVE NEFINANCIARE</b>	<b>06</b>	<b>7505</b>		<b>6 120,5</b>	<b>5 120,5</b>	<b>4 413,5</b>
<b>III. CHELTUIELI</b>	<b>06</b>	<b>7505</b>		<b>5 020,5</b>	<b>4 961,1</b>	<b>4 317,1</b>
Subventii acordate intreprinderilor de stat si municipale nefinanciare	06	7505	251100	5 020,5	4 961,1	4 317,1
<b>IV. ACTIVE NEFINANCIARE</b>	<b>06</b>	<b>7505</b>		<b>1 100,0</b>	<b>159,4</b>	<b>96,4</b>
Reparatii capitale ale instalatiilor de transmisie	06	7505	313120		59,4	59,3
Instalatii de transmisie in curs de executie	06	7505	319230	100,0	100,0	37,0
Pregatirea proiectelor	06	7505	319240	1 000,0		
<b>I. VENITURI</b>	<b>07</b>			<b>695,4</b>	<b>338,7</b>	<b>338,2</b>
Finantare de la buget	07		149800	695,4	338,7	338,2
<b>II. CHELTUIELI SI ACTIVE NEFINANCIARE</b>	<b>07</b>	<b>8001</b>		<b>695,4</b>	<b>289,1</b>	<b>288,9</b>
<b>III. CHELTUIELI</b>	<b>07</b>	<b>8001</b>		<b>608,4</b>	<b>289,1</b>	<b>288,9</b>
Remunerarea muncii angajatilor conform statelor	07	8001	211180	425,5	123,7	123,7

Denumirea	Functia F1-F3	Subprogram P1-P2	ECO K1-K6	Aprobat	Precizat	Executat
Contributii de asigurari sociale de stat obligatorii	07	8001	212100	123,4	35,9	35,9
Servicii informatonale	07	8001	222210	7,6		
Servicii de telecomunicatii	07	8001	222220	5,0	5,0	5,0
Deplasari de serviciu in interiorul tarii	07	8001	222710	10,0	0,6	0,6
Deplasari de serviciu peste hotare	07	8001	222720	10,0		
Servicii medicale	07	8001	222810		107,0	107,0
Servicii editoriale	07	8001	222910	2,0		
Servicii postale si curierat	07	8001	222980	4,0		
Servicii neatribuite altor aliniate	07	8001	222990	17,9		
Indemnizatii la incetarea actiunii contractului de munca	07	8001	273200		16,9	16,8
Indemnizatii pentru incapacitatea temporara de munca achitate din mijloacele financiare ale angajatorului	07	8001	273500	3,0		
<b>IV. ACTIVE NEFINANCIARE</b>	<b>07</b>	<b>8001</b>		<b>87,0</b>		
Procurarea masinilor si utilajelor	07	8001	314110	33,0		
Procurarea uneltelor si sculelor, inventarului de productie si gospodaresc	07	8001	316110	45,0		
Procurarea materialelor de uz gospodaresc si rechizitelor de birou	07	8001	336110	4,0		
Procurarea altor materiale	07	8001	339110	5,0		
<b>II. CHELTUIELI SI ACTIVE NEFINANCIARE</b>	<b>07</b>	<b>8004</b>			<b>22,0</b>	<b>21,7</b>
<b>IV. ACTIVE NEFINANCIARE</b>	<b>07</b>	<b>8004</b>			<b>22,0</b>	<b>21,7</b>
Procurarea produselor alimentare	07	8004	333110		21,5	21,2
Procurarea altor materiale	07	8004	339110		0,5	0,5
<b>II. CHELTUIELI SI ACTIVE NEFINANCIARE</b>	<b>07</b>	<b>8018</b>			<b>27,6</b>	<b>27,6</b>
<b>III. CHELTUIELI</b>	<b>07</b>	<b>8018</b>			<b>27,6</b>	<b>27,6</b>
Cheltuieli curente neatribuite la alte categorii	07	8018	281900		27,6	27,6
<b>I. VENITURI</b>	<b>08</b>			<b>68 141,0</b>	<b>87 367,9</b>	<b>86 173,3</b>
Incasari de la prestarea serviciilor cu plata	08		142310	3 115,2	3 895,7	3 784,0
Plata pentru locatiunea bunurilor patrimoniului public	08		142320	140,9	222,4	260,8
Donatii voluntare pentru cheltuieli curente din surse interne pentru institutiile bugetare	08		144114		777,0	822,0
Finantare de la buget	08		149800	64 884,9	82 472,8	81 306,5
<b>IX. MODIFICAREA SOLDULUI DE MIJLOACE BANESTI</b>	<b>08</b>				<b>9,5</b>	<b>-641,2</b>
Sold de mijloace banesti la inceputul perioadei	08		910000		9,5	9,4
Corectarea soldului de mijloace banesti	08		920000			-650,7
<b>V. SOLD BUGETAR</b>	<b>08</b>				<b>-9,5</b>	<b>641,2</b>
<b>VI. SURSELE DE FINANTARE</b>	<b>08</b>				<b>9,5</b>	<b>-641,2</b>
<b>II. CHELTUIELI SI ACTIVE NEFINANCIARE</b>	<b>08</b>	<b>8501</b>		<b>1 344,2</b>	<b>1 430,9</b>	<b>1 406,0</b>
<b>III. CHELTUIELI</b>	<b>08</b>	<b>8501</b>		<b>1 265,2</b>	<b>1 373,7</b>	<b>1 355,5</b>
Remunerarea muncii angajatilor conform statelor	08	8501	211180	882,3	980,4	972,2
Contributii de asigurari sociale de stat obligatorii	08	8501	212100	255,8	284,5	281,9
Servicii informatonale	08	8501	222210	49,5	35,8	35,8
Servicii de telecomunicatii	08	8501	222220	13,0	12,9	12,8
Servicii de reparatii curente	08	8501	222500	15,0		
Formare profesionala	08	8501	222600	4,0		
Deplasari de serviciu in interiorul tarii	08	8501	222710	2,5	3,5	3,0
Deplasari de serviciu peste hotare	08	8501	222720	2,0	1,0	
Servicii neatribuite altor aliniate	08	8501	222990	33,1	17,6	17,5
Indemnizatii pentru incapacitatea temporara de munca achitate din mijloacele financiare ale angajatorului	08	8501	273500	8,0	8,0	2,3
Alte prestatii sociale ale angajatorilor	08	8501	273900		30,0	30,0
<b>IV. ACTIVE NEFINANCIARE</b>	<b>08</b>	<b>8501</b>		<b>79,0</b>	<b>57,2</b>	<b>50,5</b>
Procurarea masinilor si utilajelor	08	8501	314110	15,0		
Procurarea uneltelor si sculelor, inventarului de productie si gospodaresc	08	8501	316110	13,0	10,0	9,7
Procurarea pieselor de schimb	08	8501	332110	8,0	5,5	3,1



Denumirea	Functia F1-F3	Subprogram P1-P2	ECO K1-K6	Aprobat	Precizat	Executat
Procurarea materialelor de uz gospodaresc si rechizitelor de birou	08	8501	336110	25,0	27,0	26,9
Procurarea altor materiale	08	8501	339110	18,0	14,7	10,9
<b>II. CHELTUIELI SI ACTIVE NEFINANCIARE</b>	<b>08</b>	<b>8502</b>		<b>21 141,4</b>	<b>26 557,5</b>	<b>25 763,8</b>
<b>III. CHELTUIELI</b>	<b>08</b>	<b>8502</b>		<b>19 505,6</b>	<b>23 265,9</b>	<b>22 951,6</b>
Remunerarea muncii angajatilor conform statelor	08	8502	211180	12 288,3	13 063,2	13 033,2
Contributii de asigurari sociale de stat obligatorii	08	8502	212100	3 577,7	3 797,4	3 779,6
Energie electrica	08	8502	222110	431,6	422,1	419,8
Gaze	08	8502	222120	50,0	82,0	82,0
Energie termica	08	8502	222130	1 898,0	2 386,1	2 381,8
Apa si canalizare	08	8502	222140	136,8	118,3	117,3
Alte servicii comunale	08	8502	222190	125,6	117,6	117,3
Servicii informationale	08	8502	222210	56,3	55,8	55,8
Servicii de telecomunicatii	08	8502	222220	29,4	29,4	22,3
Servicii de locatiune	08	8502	222300	15,0	668,4	603,3
Servicii de transport	08	8502	222400	64,0	98,5	56,3
Servicii de reparatii curente	08	8502	222500	175,0	302,8	291,8
Formare profesionala	08	8502	222600	10,1	8,2	2,9
Deplasari de serviciu in interiorul tarii	08	8502	222710	9,5	4,5	1,3
Deplasari de serviciu peste hotare	08	8502	222720	7,0	3,0	
Servicii editoriale	08	8502	222910	10,0		
Servicii de protocol	08	8502	222920		162,3	159,8
Servicii de paza	08	8502	222940	36,8	40,0	38,2
Servicii postale si curierat	08	8502	222980	70,0	17,5	17,5
Servicii neatribuite altor aliniate	08	8502	222990	476,0	1 324,7	1 224,8
Indemnizatii pentru incapacitatea temporara de munca achitate din mijloacele financiare ale angajatorului	08	8502	273500	38,5	45,1	39,6
Alte prestatii sociale ale angajatorilor	08	8502	273900		519,0	507,0
<b>IV. ACTIVE NEFINANCIARE</b>	<b>08</b>	<b>8502</b>		<b>1 635,8</b>	<b>3 291,6</b>	<b>2 812,2</b>
Reparatii capitale ale cladirilor	08	8502	311120	903,0	1 011,3	769,3
Procurarea constructiilor speciale	08	8502	312110	1,0	1,0	
Procurarea masinilor si utilajelor	08	8502	314110	34,0	218,8	216,1
Procurarea uneltelor si sculelor, inventarului de productie si gospodaresc	08	8502	316110	36,0	223,4	222,1
Procurarea altor mijloace fixe	08	8502	318110	26,0	27,2	25,7
Procurarea combustibilului, carburantilor si lubrifiantilor	08	8502	331110	35,0	109,0	109,0
Procurarea pieselor de schimb	08	8502	332110	8,5	3,5	1,3
Procurarea medicamentelor si materialelor sanitare	08	8502	334110	2,0	2,0	0,5
Procurarea materialelor de uz gospodaresc si rechizitelor de birou	08	8502	336110	194,2	1 034,6	836,7
Procurarea materialelor de constructie	08	8502	337110	25,3	244,3	232,8
Procurarea accesoriilor de pat, imbracamintei, incaltamintei	08	8502	338110	1,0	37,0	26,5
Procurarea altor materiale	08	8502	339110	369,8	379,5	372,3
<b>II. CHELTUIELI SI ACTIVE NEFINANCIARE</b>	<b>08</b>	<b>8503</b>		<b>1 705,0</b>	<b>2 409,0</b>	<b>2 352,1</b>
<b>III. CHELTUIELI</b>	<b>08</b>	<b>8503</b>		<b>1 601,2</b>	<b>2 335,6</b>	<b>2 305,3</b>
Remunerarea muncii angajatilor conform statelor	08	8503	211180	1 051,0	1 067,0	1 053,1
Contributii de asigurari sociale de stat obligatorii	08	8503	212100	304,0	310,0	305,4
Energie electrica	08	8503	222110	31,0	31,0	31,0
Gaze	08	8503	222120	40,0	68,0	67,8
Energie termica	08	8503	222130	40,0	50,1	50,1
Apa si canalizare	08	8503	222140	14,0	14,0	14,0
Alte servicii comunale	08	8503	222190	3,0	3,0	2,7
Servicii informationale	08	8503	222210	6,0	6,0	6,0
Servicii de telecomunicatii	08	8503	222220	3,5	3,5	1,2
Servicii de transport	08	8503	222400	4,0	2,5	1,0
Servicii de reparatii curente	08	8503	222500	20,0		
Formare profesionala	08	8503	222600	2,2	2,2	1,1

Denumirea	Functia F1-F3	Subprogram P1-P2	ECO K1-K6	Aprobat	Precizat	Executat
Deplasari de serviciu in interiorul tarii	08	8503	222710	1,5	1,5	0,8
Deplasari de serviciu peste hotare	08	8503	222720	1,0	1,0	
Servicii de paza	08	8503	222940	29,0	28,7	28,6
Servicii neatribuite altor aliniate	08	8503	222990	45,0	34,0	30,9
Indemnizatii pentru incapacitatea temporara de munca achitate din mijloacele financiare ale angajatorului	08	8503	273500	6,0	9,1	7,7
Alte prestatii sociale ale angajatorilor	08	8503	273900		42,0	42,0
Cheltuieli capitale neatribuite la alte categorii	08	8503	282900		662,0	662,0
<b>IV. ACTIVE NEFINANCIARE</b>	<b>08</b>	<b>8503</b>		<b>103,8</b>	<b>73,4</b>	<b>46,8</b>
Reparatii capitale ale cladirilor	08	8503	311120	48,5	24,5	16,7
Procurarea masinilor si utilajelor	08	8503	314110	3,5	1,5	1,1
Procurarea uneltelor si sculelor, inventarului de productie si gospodaresc	08	8503	316110	13,0	14,5	10,2
Procurarea altor mijloace fixe	08	8503	318110	2,0	2,0	
Procurarea medicamentelor si materialelor sanitare	08	8503	334110	0,2	0,2	
Procurarea materialelor de uz gospodaresc si rechizitelor de birou	08	8503	336110	10,0	10,0	8,7
Procurarea materialelor de constructie	08	8503	337110	10,6	4,7	1,4
Procurarea altor materiale	08	8503	339110	16,0	16,0	8,7
<b>II. CHELTUIELI SI ACTIVE NEFINANCIARE</b>	<b>08</b>	<b>8602</b>		<b>41 554,3</b>	<b>53 824,1</b>	<b>52 874,8</b>
<b>III. CHELTUIELI</b>	<b>08</b>	<b>8602</b>		<b>38 428,7</b>	<b>49 358,7</b>	<b>49 258,4</b>
Remunerarea muncii angajatilor conform statelor	08	8602	211180	24 494,3	23 831,7	23 805,8
Contributii de asigurari sociale de stat obligatorii	08	8602	212100	7 103,3	6 910,9	6 903,4
Energie electrica	08	8602	222110	1 039,4	1 316,5	1 315,7
Gaze	08	8602	222120	889,5	1 537,8	1 537,8
Energie termica	08	8602	222130	1 605,9	3 910,4	3 910,4
Apa si canalizare	08	8602	222140	831,5	494,0	492,5
Alte servicii comunale	08	8602	222190	42,4	43,2	40,0
Servicii informatonale	08	8602	222210	93,0	89,0	85,9
Servicii de telecomunicatii	08	8602	222220	18,3	16,1	15,5
Servicii de transport	08	8602	222400	165,0	426,0	426,0
Servicii de reparatii curente	08	8602	222500	135,7	219,8	218,7
Formare profesionala	08	8602	222600	25,4	11,6	11,5
Deplasari de serviciu in interiorul tarii	08	8602	222710	526,0	708,6	705,5
Deplasari de serviciu peste hotare	08	8602	222720	295,0	353,8	353,3
Servicii editoriale	08	8602	222910	6,0	2,0	1,0
Servicii de paza	08	8602	222940	15,0	15,0	15,0
Servicii de evaluare a activelor	08	8602	222960	2,0		
Servicii postale si curierat	08	8602	222980	7,5	7,9	7,3
Servicii neatribuite altor aliniate	08	8602	222990	554,0	1 139,0	1 134,6
Subventii acordate organizatiilor necomerciale	08	8602	253000		7 040,0	7 040,0
Compensatii	08	8602	272500	424,0	424,0	408,0
Indemnizatii pentru incapacitatea temporara de munca achitate din mijloacele financiare ale angajatorului	08	8602	273500	155,5	99,4	80,4
Alte prestatii sociale ale angajatorilor	08	8602	273900		762,0	750,0
<b>IV. ACTIVE NEFINANCIARE</b>	<b>08</b>	<b>8602</b>		<b>3 125,6</b>	<b>4 465,4</b>	<b>3 616,4</b>
Reparatii capitale ale cladirilor	08	8602	311120	750,0	749,2	669,3
Procurarea constructiilor speciale	08	8602	312110	206,1	19,0	18,9
Reparatii capitale ale constructiilor speciale	08	8602	312120	10,0		
Procurarea masinilor si utilajelor	08	8602	314110	544,5	1 161,1	606,8
Procurarea mijloacelor de transport	08	8602	315110	250,0	50,0	47,3
Procurarea uneltelor si sculelor, inventarului de productie si gospodaresc	08	8602	316110	150,0	227,7	131,0
Procurarea activelor nemateriale	08	8602	317110	10,0		
Cladiri in curs de executie	08	8602	319210	15,0	60,0	41,1
Pregatirea proiectelor	08	8602	319240		130,0	105,0
Procurarea combustibilului, carburantilor si lubrifiantilor	08	8602	331110	75,5	88,4	88,3

(mii lei)

Denumirea	Functia F1-F3	Subprogram P1-P2	ECO K1-K6	Aprobat	Precizat	Executat
Procurarea pieselor de schimb	08	8602	332110	50,0	188,4	188,2
Procurarea medicamentelor si materialelor sanitare	08	8602	334110	53,9	52,0	51,8
Procurarea materialelor pentru scopuri didactice, stiintifice si alte scopuri	08	8602	335110	83,1	85,9	85,8
Procurarea materialelor de uz gospodaresc si rechizitelor de birou	08	8602	336110	324,8	411,8	356,3
Procurarea materialelor de constructie	08	8602	337110	245,0	550,6	544,7
Procurarea accesoriilor de pat, imbracamintei, incaltamintei	08	8602	338110	157,0	278,1	278,1
Procurarea altor materiale	08	8602	339110	200,7	413,2	403,8
<b>II. CHELTUIELI SI ACTIVE NEFINANCIARE</b>	<b>08</b>	<b>8603</b>		<b>2 396,1</b>	<b>3 155,9</b>	<b>3 135,4</b>
<b>III. CHELTUIELI</b>	<b>08</b>	<b>8603</b>		<b>2 204,8</b>	<b>2 931,1</b>	<b>2 916,8</b>
Remunerarea muncii angajatilor conform statelor	08	8603	211180	1 362,9	1 493,0	1 487,4
Contributii de asigurari sociale de stat obligatorii	08	8603	212100	395,2	432,9	431,4
Energie electrica	08	8603	222110	23,0	12,0	12,0
Energie termica	08	8603	222130	260,0	606,8	606,8
Apa si canalizare	08	8603	222140	34,0	17,0	14,6
Alte servicii comunale	08	8603	222190	2,0	2,0	2,0
Servicii informationale	08	8603	222210	7,4	3,6	3,2
Servicii de reparatii curente	08	8603	222500	21,5	0,5	
Formare profesionala	08	8603	222600	12,9		
Deplasari de serviciu in interiorul tarii	08	8603	222710	14,8		
Servicii de paza	08	8603	222940	7,2	7,2	6,0
Servicii neatribuite altor aliniate	08	8603	222990	3,0	1,2	0,7
Indemnizatii pentru incapacitatea temporara de munca achitate din mijloacele financiare ale angajatorului	08	8603	273500	10,9	8,9	7,0
Alte prestatii sociale ale angajatorilor	08	8603	273900		57,0	57,0
Alte plati asociate cu bursa	08	8603	281230		189,0	189,0
Cheltuieli curente neatribuite la alte categorii	08	8603	281900	50,0	100,0	99,9
<b>IV. ACTIVE NEFINANCIARE</b>	<b>08</b>	<b>8603</b>		<b>191,3</b>	<b>224,8</b>	<b>218,6</b>
Procurarea masinilor si utilajelor	08	8603	314110		32,5	31,5
Procurarea uneltelor si sculelor, inventarului de productie si gospodaresc	08	8603	316110	5,2	5,2	5,2
Procurarea activelor nemateriale	08	8603	317110	5,0		
Procurarea medicamentelor si materialelor sanitare	08	8603	334110	5,5	4,8	4,7
Procurarea materialelor de uz gospodaresc si rechizitelor de birou	08	8603	336110	60,9	31,9	31,8
Procurarea materialelor de constructie	08	8603	337110	20,7	20,4	20,4
Procurarea altor materiale	08	8603	339110	94,0	130,0	125,0
<b>I. VENITURI</b>	<b>09</b>			<b>446 742,7</b>	<b>510 596,2</b>	<b>503 613,3</b>
Granturi curente primite de la organizatiile internationale pentru proiecte finantate din surse externe pentru bugetul local de nivelul 2	09		132122	2 041,7	2 041,7	1 679,7
Granturi capitale primite de la organizatiile internationale pentru proiecte finantate din surse externe pentru bugetul local de nivelul 2	09		132222		935,8	616,6
Incasari de la prestarea serviciilor cu plata	09		142310	11 568,9	11 271,6	11 247,4
Plata pentru locatiunea bunurilor patrimoniului public	09		142320	1 323,8	1 406,5	1 294,4
Finantare de la buget	09		149800	431 808,3	494 940,6	488 775,2
<b>VII. ACTIVE FINANCIARE</b>	<b>09</b>					<b>4,9</b>
Diferenta de curs pozitiva	09		421000			348,3
Diferenta de curs negativa	09		422000			-343,5
<b>IX. MODIFICAREA SOLDULUI DE MIJLOACE BANESTI</b>	<b>09</b>				<b>504,0</b>	<b>-976,0</b>
Sold de mijloace banesti la inceputul perioadei	09		910000		504,0	504,0
Corectarea soldului de mijloace banesti	09		920000			-1 480,0
<b>V. SOLD BUGETAR</b>	<b>09</b>			<b>-11 239,3</b>	<b>-504,0</b>	<b>1 486,5</b>
<b>VI. SURSELE DE FINANTARE</b>	<b>09</b>			<b>11 239,3</b>	<b>504,0</b>	<b>-1 486,5</b>

Denumirea	Functia F1-F3	Subprogram P1-P2	ECO K1-K6	Aprobat	Precizat	Executat
<b>IX. MODIFICAREA SOLDULUI DE MIJLOACE BANESTI</b>	<b>09</b>			<b>11 239,3</b>		<b>-515,4</b>
Sold de mijloace banesti la sfirsitul perioadei	09		930000	11 239,3		-515,4
<b>II. CHELTUIELI SI ACTIVE NEFINANCIARE</b>	<b>09</b>	<b>8801</b>		<b>3 164,0</b>	<b>3 163,4</b>	<b>3 131,1</b>
<b>III. CHELTUIELI</b>	<b>09</b>	<b>8801</b>		<b>2 997,5</b>	<b>3 036,4</b>	<b>3 016,4</b>
Remunerarea muncii angajatilor conform statelor	09	8801	211180	2 190,1	2 241,8	2 238,9
Contributii de asigurari sociale de stat obligatorii	09	8801	212100	635,1	650,1	649,3
Servicii informatonale	09	8801	222210	26,5	15,9	15,4
Servicii de telecomunicatii	09	8801	222220	22,0	22,0	21,4
Servicii de reparatii curente	09	8801	222500	25,0		
Formare profesionala	09	8801	222600	3,0		
Deplasari de serviciu in interiorul tarii	09	8801	222710	20,0	3,9	3,9
Deplasari de serviciu peste hotare	09	8801	222720	25,0	25,9	25,8
Servicii de protocol	09	8801	222920	15,0	6,0	6,0
Servicii postale si curierat	09	8801	222980	2,0	2,0	
Servicii neatribuite altor aliniate	09	8801	222990	21,0	21,0	9,9
Indemnizatii pentru incapacitatea temporara de munca achitate din mijloacele financiare ale angajatorului	09	8801	273500	12,8	14,8	12,8
Alte prestatii sociale ale angajatorilor	09	8801	273900		33,0	33,0
<b>IV. ACTIVE NEFINANCIARE</b>	<b>09</b>	<b>8801</b>		<b>166,5</b>	<b>127,0</b>	<b>114,7</b>
Procurarea uneltelor si sculelor, inventarului de productie si gospodaresc	09	8801	316110	100,0	100,0	100,0
Procurarea activelor nemateriale	09	8801	317110	12,5		
Procurarea combustibilului, carburantilor si lubrifiantilor	09	8801	331110	10,0		
Procurarea materialelor de uz gospodaresc si rechizitelor de birou	09	8801	336110	19,0	19,0	12,4
Procurarea altor materiale	09	8801	339110	25,0	8,0	2,4
<b>II. CHELTUIELI SI ACTIVE NEFINANCIARE</b>	<b>09</b>	<b>8802</b>		<b>167 836,2</b>	<b>189 061,6</b>	<b>187 545,2</b>
<b>III. CHELTUIELI</b>	<b>09</b>	<b>8802</b>		<b>133 989,4</b>	<b>150 754,2</b>	<b>150 010,0</b>
Remunerarea muncii angajatilor conform statelor	09	8802	211180	87 569,9	87 665,7	87 540,5
Contributii de asigurari sociale de stat obligatorii	09	8802	212100	25 395,2	25 423,2	25 386,7
Energie electrica	09	8802	222110	3 376,1	4 170,4	4 170,4
Gaze	09	8802	222120	1 667,7	3 724,2	3 724,2
Energie termica	09	8802	222130	7 809,0	18 654,8	18 454,8
Apa si canalizare	09	8802	222140	3 722,2	3 038,4	3 038,4
Alte servicii comunale	09	8802	222190	488,2	488,2	488,2
Servicii informatonale	09	8802	222210	153,5	239,7	228,3
Servicii de telecomunicatii	09	8802	222220	31,9	31,5	31,5
Servicii de reparatii curente	09	8802	222500	582,6	552,8	552,0
Formare profesionala	09	8802	222600	23,3	23,3	22,6
Deplasari de serviciu peste hotare	09	8802	222720	22,1	31,4	31,1
Servicii editoriale	09	8802	222910	40,0	40,0	40,0
Servicii de paza	09	8802	222940	8,3	8,3	8,3
Servicii postale si curierat	09	8802	222980	3,5		
Servicii neatribuite altor aliniate	09	8802	222990	399,4	917,8	917,8
Compensatii	09	8802	272500	2 020,0	2 020,0	1 896,0
Indemnizatii pentru incapacitatea temporara de munca achitate din mijloacele financiare ale angajatorului	09	8802	273500	676,5	676,5	440,3
Alte prestatii sociale ale angajatorilor	09	8802	273900		3 048,0	3 039,0
<b>IV. ACTIVE NEFINANCIARE</b>	<b>09</b>	<b>8802</b>		<b>33 846,8</b>	<b>38 307,4</b>	<b>37 535,2</b>
Reparatii capitale ale cladirilor	09	8802	311120	4 030,6	6 778,0	6 773,0
Procurarea masinilor si utilajelor	09	8802	314110	150,0	326,5	326,5
Procurarea uneltelor si sculelor, inventarului de productie si gospodaresc	09	8802	316110	150,0		
Procurarea pieselor de schimb	09	8802	332110		222,8	222,2
Procurarea produselor alimentare	09	8802	333110	28 189,2	29 996,3	29 230,4
Procurarea medicamentelor si materialelor sanitare	09	8802	334110	568,7	443,0	442,9

Denumirea	Functia F1-F3	Subprogram P1-P2	ECO K1-K6	Aprobat	Precizat	Executat
Procurarea materialelor de uz gospodaresc si rechizitelor de birou	09	8802	336110	450,0	247,4	247,3
Procurarea materialelor de constructie	09	8802	337110	298,3	283,4	283,2
Procurarea accesoriilor de pat, imbracamintei, incaltamintei	09	8802	338110		9,7	9,7
Procurarea altor materiale	09	8802	339110	10,0	0,3	
<b>II. CHELTUIELI SI ACTIVE NEFINANCIARE</b>	<b>09</b>	<b>8803</b>		<b>12 397,9</b>	<b>14 073,7</b>	<b>13 921,5</b>
<b>III. CHELTUIELI</b>	<b>09</b>	<b>8803</b>		<b>9 814,2</b>	<b>12 998,1</b>	<b>12 848,3</b>
Remunerarea muncii angajatilor conform statelor	09	8803	211180	5 527,5	6 089,6	6 070,5
Contributii de asigurari sociale de stat obligatorii	09	8803	212100	1 603,1	1 766,1	1 760,4
Energie electrica	09	8803	222110	53,2	113,2	113,2
Gaze	09	8803	222120	97,8	543,3	487,8
Energie termica	09	8803	222130	585,6	2 356,5	2 356,5
Apa si canalizare	09	8803	222140	63,8	95,3	95,3
Alte servicii comunale	09	8803	222190	10,0	18,0	17,0
Servicii informatonale	09	8803	222210	11,9	9,9	8,9
Servicii de telecomunicatii	09	8803	222220	2,0	2,0	2,0
Servicii de reparatii curente	09	8803	222500	11,0	10,0	
Formare profesionala	09	8803	222600	14,7	4,3	4,0
Deplasari de serviciu in interiorul tarii	09	8803	222710	5,0	0,2	0,2
Deplasari de serviciu peste hotare	09	8803	222720	15,0		
Servicii de paza	09	8803	222940	3,0	3,0	3,0
Servicii postale si curierat	09	8803	222980	3,0	3,0	2,9
Servicii neatribuite altor aliniate	09	8803	222990	1 559,5	1 591,6	1 586,8
Compensatii	09	8803	272500	204,0	204,0	160,0
Indemnizatii pentru incapacitatea temporara de munca achitate din mijloacele financiare ale angajatorului	09	8803	273500	44,1	29,1	20,9
Alte prestatii sociale ale angajatorilor	09	8803	273900		159,0	159,0
<b>IV. ACTIVE NEFINANCIARE</b>	<b>09</b>	<b>8803</b>		<b>2 583,7</b>	<b>1 075,6</b>	<b>1 073,2</b>
Reparatii capitale ale cladirilor	09	8803	311120	2 371,3	934,5	932,4
Procurarea masinilor si utilajelor	09	8803	314110	11,8		
Procurarea uneltelor si sculelor, inventarului de productie si gospodaresc	09	8803	316110	32,5	41,0	41,0
Procurarea altor mijloace fixe	09	8803	318110	15,0	15,0	15,0
Procurarea pieselor de schimb	09	8803	332110	17,0	24,3	24,3
Procurarea medicamentelor si materialelor sanitare	09	8803	334110	18,2	11,5	11,5
Procurarea materialelor pentru scopuri didactice, stiintifice si alte scopuri	09	8803	335110	4,0	4,0	3,9
Procurarea materialelor de uz gospodaresc si rechizitelor de birou	09	8803	336110	100,9	31,8	31,7
Procurarea materialelor de constructie	09	8803	337110	13,0	13,5	13,5
<b>II. CHELTUIELI SI ACTIVE NEFINANCIARE</b>	<b>09</b>	<b>8804</b>		<b>35 487,9</b>	<b>52 250,2</b>	<b>48 464,1</b>
<b>III. CHELTUIELI</b>	<b>09</b>	<b>8804</b>		<b>34 396,9</b>	<b>46 719,4</b>	<b>45 665,3</b>
Remunerarea muncii angajatilor conform statelor	09	8804	211180	21 578,8	24 036,9	23 954,0
Remunerarea muncii temporare	09	8804	211200		37,0	
Contributii de asigurari sociale de stat obligatorii	09	8804	212100	6 257,9	6 982,0	6 944,7
Energie electrica	09	8804	222110	268,2	472,3	472,2
Gaze	09	8804	222120	2,7	32,7	32,7
Energie termica	09	8804	222130	2 691,0	9 745,1	9 366,7
Apa si canalizare	09	8804	222140	204,8	215,8	213,1
Alte servicii comunale	09	8804	222190	45,5	60,3	60,3
Servicii informatonale	09	8804	222210	59,8	52,7	49,3
Servicii de telecomunicatii	09	8804	222220	14,3	14,3	14,3
Servicii de transport	09	8804	222400		3,2	3,2
Servicii de reparatii curente	09	8804	222500	96,6	150,1	150,0
Formare profesionala	09	8804	222600	22,2	12,0	12,0
Deplasari de serviciu in interiorul tarii	09	8804	222710	9,0		
Deplasari de serviciu peste hotare	09	8804	222720		2,5	2,5

Denumirea	Funcția F1-F3	Subprogram P1-P2	ECO K1-K6	Aprobat	Precizat	Executat
	5	6	8			
Servicii de paza	09	8804	222940		5,9	4,0
Servicii postale si curierat	09	8804	222980	2,1		
Servicii neatribuite altor aliniate	09	8804	222990	2 068,0	2 160,3	1 947,3
Compensatii	09	8804	272500	896,0	897,3	637,3
Indemnizatii la incetarea actiunii contractului de munca	09	8804	273200		3,7	3,6
Indemnizatii pentru incapacitatea temporara de munca achitate din mijloacele financiare ale angajatorului	09	8804	273500	180,0	141,3	104,1
Alte prestatii sociale ale angajatorilor	09	8804	273900		714,0	714,0
Cheltuieli capitale neatribuite la alte categorii	09	8804	282900		980,0	980,0
<b>IV. ACTIVE NEFINANCIARE</b>	<b>09</b>	<b>8804</b>		<b>1 091,0</b>	<b>5 530,8</b>	<b>2 798,8</b>
Reparatii capitale ale cladirilor	09	8804	311120	248,7	4 453,7	1 985,9
Reparatii capitale ale constructiilor speciale	09	8804	312120		287,7	26,7
Procurarea masinilor si utilajelor	09	8804	314110	166,3	63,6	63,5
Procurarea uneltelor si sculelor, inventarului de productie si gospodaresc	09	8804	316110	44,8	146,3	143,5
Procurarea combustibilului, carburantilor si lubrifiantilor	09	8804	331110	266,8	339,2	339,1
Procurarea pieselor de schimb	09	8804	332110		4,8	4,7
Procurarea medicamentelor si materialelor sanitare	09	8804	334110	32,8	31,7	31,6
Procurarea materialelor pentru scopuri didactice, stiintifice si alte scopuri	09	8804	335110	13,9	13,8	13,7
Procurarea materialelor de uz gospodaresc si rechizitelor de birou	09	8804	336110	247,3	104,9	104,9
Procurarea materialelor de constructie	09	8804	337110	70,4	85,1	85,1
<b>II. CHELTUIELI SI ACTIVE NEFINANCIARE</b>	<b>09</b>	<b>8806</b>		<b>204 280,2</b>	<b>213 034,0</b>	<b>211 424,9</b>
<b>III. CHELTUIELI</b>	<b>09</b>	<b>8806</b>		<b>182 741,3</b>	<b>200 558,6</b>	<b>199 115,8</b>
Remunerarea muncii angajatilor conform statelor	09	8806	211180	116 302,3	117 562,0	117 413,4
Remunerarea muncii temporare	09	8806	211200	302,4	608,8	473,9
Contributii de asigurari sociale de stat obligatorii	09	8806	212100	33 727,8	34 269,7	34 186,9
Energie electrica	09	8806	222110	1 107,9	2 065,5	2 065,5
Gaze	09	8806	222120	8,1	33,1	33,1
Energie termica	09	8806	222130	8 637,1	25 029,6	25 025,9
Apa si canalizare	09	8806	222140	981,3	1 035,4	1 035,4
Alte servicii comunale	09	8806	222190	176,2	190,5	187,7
Servicii informationale	09	8806	222210	165,5	96,3	90,5
Servicii de telecomunicatii	09	8806	222220	27,0	25,8	25,8
Servicii de transport	09	8806	222400	53,1	48,0	36,2
Servicii de reparatii curente	09	8806	222500	969,5	1 090,5	1 087,4
Formare profesionala	09	8806	222600	187,1	141,7	140,2
Deplasari de serviciu in interiorul tarii	09	8806	222710	41,0	5,8	5,3
Deplasari de serviciu peste hotare	09	8806	222720	160,5	135,9	39,1
Servicii editoriale	09	8806	222910	42,0	45,0	
Servicii de paza	09	8806	222940	75,6	73,8	62,6
Servicii postale si curierat	09	8806	222980	31,7	31,7	29,9
Servicii neatribuite altor aliniate	09	8806	222990	15 373,1	11 045,9	10 768,8
Compensatii	09	8806	272500	3 408,0	3 427,6	2 911,6
Indemnizatii pentru incapacitatea temporara de munca achitate din mijloacele financiare ale angajatorului	09	8806	273500	798,4	638,2	554,1
Alte prestatii sociale ale angajatorilor	09	8806	273900		2 799,0	2 784,0
Alte cheltuieli in baza de contracte cu persoane fizice	09	8806	281600	165,7	158,8	158,8
<b>IV. ACTIVE NEFINANCIARE</b>	<b>09</b>	<b>8806</b>		<b>21 538,9</b>	<b>12 475,4</b>	<b>12 309,0</b>
Procurarea cladirilor	09	8806	311110	2 000,0		
Reparatii capitale ale cladirilor	09	8806	311120	12 455,8	8 460,4	8 401,2
Procurarea masinilor si utilajelor	09	8806	314110	673,2	1 705,2	1 691,2
Procurarea uneltelor si sculelor, inventarului de productie si gospodaresc	09	8806	316110	805,3	996,6	988,4
Procurarea altor mijloace fixe	09	8806	318110	23,0	43,0	43,0
Cladiri in curs de executie	09	8806	319210	3 345,9		

Denumirea	Functia F1-F3	Subprogram P1-P2	ECO K1-K6	Aprobat	Precizat	Executat
Pregatirea proiectelor	09	8806	319240	750,0		
Procurarea pieselor de schimb	09	8806	332110	3,0	29,6	29,4
Procurarea medicamentelor si materialelor sanitare	09	8806	334110	133,6	116,8	116,4
Procurarea materialelor pentru scopuri didactice, stiintifice si alte scopuri	09	8806	335110	60,4	267,8	267,3
Procurarea materialelor de uz gospodaresc si rechizitelor de birou	09	8806	336110	1 123,8	538,8	470,9
Procurarea materialelor de constructie	09	8806	337110	144,4	186,6	183,6
Procurarea accesoriilor de pat, imbracamintei, incaltamintei	09	8806	338110	9,0	7,2	7,2
Procurarea altor materiale	09	8806	339110	11,5	123,4	110,4
<b>II. CHELTUIELI SI ACTIVE NEFINANCIARE</b>	<b>09</b>	<b>8813</b>		<b>10 032,0</b>	<b>10 984,8</b>	<b>9 878,3</b>
<b>III. CHELTUIELI</b>	<b>09</b>	<b>8813</b>		<b>9 235,0</b>	<b>10 077,1</b>	<b>9 189,9</b>
Remunerarea muncii angajatilor conform statelor	09	8813	211180	5 411,9	5 934,4	5 928,7
Contributii de asigurari sociale de stat obligatorii	09	8813	212100	1 569,5	1 716,0	1 713,8
Energie electrica	09	8813	222110	42,4	21,9	21,9
Energie termica	09	8813	222130	105,0	245,6	245,6
Apa si canalizare	09	8813	222140	21,4	6,4	5,7
Alte servicii comunale	09	8813	222190	2,0	2,0	2,0
Servicii informationale	09	8813	222210	171,4	93,3	83,0
Servicii de telecomunicatii	09	8813	222220	14,0	14,0	14,0
Servicii de transport	09	8813	222400	42,0	93,3	83,2
Servicii de reparatii curente	09	8813	222500	28,0	96,7	34,8
Formare profesionala	09	8813	222600	4,0	1,0	1,0
Deplasari de serviciu in interiorul tarii	09	8813	222710	13,0	2,4	2,3
Deplasari de serviciu peste hotare	09	8813	222720	153,6	134,2	25,4
Servicii editoriale	09	8813	222910	23,0	93,0	85,3
Servicii postale si curierat	09	8813	222980	17,0	17,0	
Servicii neatribuite altor aliniate	09	8813	222990	79,0	176,0	125,1
Indemnizatii pentru incapacitatea temporara de munca achitate din mijloacele financiare ale angajatorului	09	8813	273500	44,1	23,1	18,5
Alte prestatii sociale ale angajatorilor	09	8813	273900		201,0	201,0
Alte cheltuieli in baza de contracte cu persoane fizice	09	8813	281600	1 493,7	1 205,8	598,8
<b>IV. ACTIVE NEFINANCIARE</b>	<b>09</b>	<b>8813</b>		<b>797,0</b>	<b>907,7</b>	<b>688,4</b>
Procurarea masinilor si utilajelor	09	8813	314110	137,0	162,4	106,4
Procurarea uneltelor si sculelor, inventarului de productie si gospodaresc	09	8813	316110	140,0	50,7	7,5
Procurarea activelor nemateriale	09	8813	317110	8,0		
Procurarea combustibilului, carburantilor si lubrifiantilor	09	8813	331110	171,0	230,9	186,2
Procurarea pieselor de schimb	09	8813	332110	25,0	59,4	59,3
Procurarea medicamentelor si materialelor sanitare	09	8813	334110	16,0	12,0	11,6
Procurarea materialelor pentru scopuri didactice, stiintifice si alte scopuri	09	8813	335110		10,0	3,1
Procurarea materialelor de uz gospodaresc si rechizitelor de birou	09	8813	336110	250,0	306,5	240,7
Procurarea materialelor de constructie	09	8813	337110	15,0	60,8	60,8
Procurarea accesoriilor de pat, imbracamintei, incaltamintei	09	8813	338110	20,0		
Procurarea altor materiale	09	8813	339110	15,0	15,0	12,8
<b>II. CHELTUIELI SI ACTIVE NEFINANCIARE</b>	<b>09</b>	<b>8814</b>		<b>24 527,8</b>	<b>28 276,5</b>	<b>27 557,3</b>
<b>III. CHELTUIELI</b>	<b>09</b>	<b>8814</b>		<b>23 662,6</b>	<b>27 153,3</b>	<b>26 739,7</b>
Remunerarea muncii angajatilor conform statelor	09	8814	211180	16 353,5	18 441,3	18 269,3
Contributii de asigurari sociale de stat obligatorii	09	8814	212100	4 745,9	5 351,3	5 298,1
Energie electrica	09	8814	222110	166,1	148,0	148,0
Energie termica	09	8814	222130	850,0	1 499,7	1 499,7
Apa si canalizare	09	8814	222140	98,1	57,0	56,3
Alte servicii comunale	09	8814	222190	30,5	20,5	20,5
Servicii informationale	09	8814	222210	18,9	16,9	16,1
Servicii de telecomunicatii	09	8814	222220	13,0	13,0	6,7

Denumirea	Funcția F1-F3	Subprogram P1-P2	ECO K1-K6	Aprobat	Precizat	Executat
	5	6	8			
	9	10	11			
Servicii de transport	09	8814	222400	25,0	25,0	24,6
Servicii de reparatii curente	09	8814	222500	224,5	197,0	177,6
Formare profesionala	09	8814	222600	9,0	4,5	1,0
Deplasari de serviciu in interiorul tarii	09	8814	222710	28,8	10,3	5,9
Deplasari de serviciu peste hotare	09	8814	222720	15,0	4,0	2,5
Servicii editoriale	09	8814	222910	1,0	1,0	0,9
Servicii de paza	09	8814	222940	89,3	67,3	61,5
Servicii neatribuite altor aliniate	09	8814	222990	424,1	305,1	286,1
Compensatii	09	8814	272500	480,0	480,0	424,0
Indemnizatii pentru incapacitatea temporara de munca achitate din mijloacele financiare ale angajatorului	09	8814	273500	89,9	76,4	57,0
Alte prestatii sociale ale angajatorilor	09	8814	273900		435,0	384,0
<b>IV. ACTIVE NEFINANCIARE</b>	<b>09</b>	<b>8814</b>		<b>865,2</b>	<b>1 123,2</b>	<b>817,7</b>
Reparatii capitale ale cladirilor	09	8814	311120	480,0	646,7	411,4
Procurarea masinilor si utilajelor	09	8814	314110	57,5	105,9	96,7
Procurarea uneltelor si sculelor, inventarului de productie si gospodaresc	09	8814	316110	35,0	30,7	16,9
Procurarea altor mijloace fixe	09	8814	318110	7,0	7,0	
Procurarea pieselor de schimb	09	8814	332110	4,0	5,0	2,1
Procurarea medicamentelor si materialelor sanitare	09	8814	334110	13,6	6,8	5,2
Procurarea materialelor pentru scopuri didactice, stiintifice si alte scopuri	09	8814	335110	3,0	5,5	5,4
Procurarea materialelor de uz gospodaresc si rechizitelor de birou	09	8814	336110	137,6	167,4	159,6
Procurarea materialelor de constructie	09	8814	337110	59,6	44,7	32,2
Procurarea accesoriilor de pat, imbracamintei, incaltamintei	09	8814	338110	7,0	5,0	
Procurarea altor materiale	09	8814	339110	60,9	98,5	88,2
<b>II. CHELTUIELI SI ACTIVE NEFINANCIARE</b>	<b>09</b>	<b>8815</b>		<b>256,0</b>	<b>256,0</b>	<b>204,4</b>
<b>III. CHELTUIELI</b>	<b>09</b>	<b>8815</b>		<b>232,8</b>	<b>223,4</b>	<b>175,5</b>
Deplasari de serviciu in interiorul tarii	09	8815	222710	37,5	43,8	43,8
Alte cheltuieli in baza de contracte cu persoane fizice	09	8815	281600	195,3	179,6	131,7
<b>IV. ACTIVE NEFINANCIARE</b>	<b>09</b>	<b>8815</b>		<b>23,2</b>	<b>32,6</b>	<b>28,9</b>
Procurarea combustibilului, carburantilor si lubrifiantilor	09	8815	331110	7,7	18,3	14,7
Procurarea materialelor de uz gospodaresc si rechizitelor de birou	09	8815	336110	15,5	14,3	14,2
<b>I. VENITURI</b>	<b>10</b>			<b>46 078,6</b>	<b>68 435,9</b>	<b>63 431,1</b>
Taxa la cumpararea valutei straine de catre persoanele fizice in casele de schimb valutar	10		142245	780,0	940,2	1 179,7
Donatii voluntare pentru cheltuieli curente din surse interne pentru institutiile bugetare	10		144114		767,9	772,9
Finantare de la buget	10		149800	43 921,3	61 462,6	56 363,9
Transferuri curente primite cu destinatie speciala intre institutiile bugetului de stat si institutiile bugetelor locale de nivelul 2	10		191310	1 377,3	5 265,2	5 114,6
<b>IX. MODIFICAREA SOLDULUI DE MIJLOACE BANESTI</b>	<b>10</b>					<b>-150,7</b>
Corectarea soldului de mijloace banesti	10		920000			-150,7
<b>V. SOLD BUGETAR</b>	<b>10</b>					<b>2 211,5</b>
<b>VI. SURSELE DE FINANTARE</b>	<b>10</b>					<b>-2 211,5</b>
<b>IX. MODIFICAREA SOLDULUI DE MIJLOACE BANESTI</b>	<b>10</b>					<b>-2 060,8</b>
Sold de mijloace banesti la sfirsitul perioadei	10		930000			-2 060,8
<b>II. CHELTUIELI SI ACTIVE NEFINANCIARE</b>	<b>10</b>	<b>9001</b>		<b>2 988,1</b>	<b>3 425,7</b>	<b>3 314,4</b>
<b>III. CHELTUIELI</b>	<b>10</b>	<b>9001</b>		<b>2 941,1</b>	<b>3 358,8</b>	<b>3 248,2</b>
Remunerarea muncii angajatilor conform statelor	10	9001	211180	2 233,6	2 451,5	2 451,3
Remunerarea muncii temporare	10	9001	211200		22,5	13,6
Contributii de asigurari sociale de stat obligatorii	10	9001	212100	647,8	717,5	651,6



Denumirea	Functia F1-F3	Subprogram P1-P2	ECO K1-K6	Aprobat	Precizat	Executat
Servicii informationale	10	9001	222210	8,0	12,6	12,5
Servicii de telecomunicatii	10	9001	222220	10,7	10,2	10,2
Servicii de reparatii curente	10	9001	222500	2,5		
Formare profesionala	10	9001	222600	11,7	3,7	3,7
Deplasari de serviciu in interiorul tarii	10	9001	222710	0,7	4,5	3,9
Deplasari de serviciu peste hotare	10	9001	222720	0,8	2,4	2,4
Servicii financiare	10	9001	222970	0,2		
Servicii neatribuite altor aliniate	10	9001	222990	5,4	63,7	33,7
Indemnizatii la incetarea actiunii contractului de munca	10	9001	273200	0,5		
Indemnizatii pentru incapacitatea temporara de munca achitate din mijloacele financiare ale angajatorului	10	9001	273500	19,2	19,2	14,4
Alte prestatii sociale ale angajatorilor	10	9001	273900		51,0	51,0
<b>IV. ACTIVE NEFINANCIARE</b>	<b>10</b>	<b>9001</b>		<b>47,0</b>	<b>66,9</b>	<b>66,2</b>
Procurarea materialelor de uz gospodaresc si rechizitelor de birou	10	9001	336110	32,5	54,9	54,7
Procurarea altor materiale	10	9001	339110	14,5	12,0	11,5
<b>II. CHELTUIELI SI ACTIVE NEFINANCIARE</b>	<b>10</b>	<b>9006</b>		<b>9 064,6</b>	<b>12 206,3</b>	<b>10 608,9</b>
<b>III. CHELTUIELI</b>	<b>10</b>	<b>9006</b>		<b>8 389,3</b>	<b>11 514,3</b>	<b>9 926,6</b>
Remunerarea muncii angajatilor conform statelor	10	9006	211180	2 566,6	2 776,4	2 759,9
Contributii de asigurari sociale de stat obligatorii	10	9006	212100	744,2	805,4	787,1
Energie electrica	10	9006	222110	74,1	107,3	100,9
Gaze	10	9006	222120	109,4	388,1	362,9
Apa si canalizare	10	9006	222140	78,4	81,9	79,9
Alte servicii comunale	10	9006	222190	6,3	6,3	6,3
Servicii informationale	10	9006	222210	15,9	26,9	25,8
Servicii de telecomunicatii	10	9006	222220	7,1	10,6	9,1
Servicii de transport	10	9006	222400	11,2	12,5	11,2
Servicii de reparatii curente	10	9006	222500	16,6	18,3	13,5
Formare profesionala	10	9006	222600	3,0	9,6	8,0
Deplasari de serviciu in interiorul tarii	10	9006	222710	0,2	0,6	0,2
Servicii de paza	10	9006	222940	197,0	221,0	196,9
Servicii postale si curierat	10	9006	222980	3,5		
Servicii neatribuite altor aliniate	10	9006	222990	42,2	56,4	50,8
Indemnizatii de asistenta sociala	10	9006	272300	3 761,9	3 761,9	3 758,3
Alocatii	10	9006	272400	18,0	10,0	10,0
Ajutoare banesti	10	9006	272600		2 400,0	1 200,0
Alte prestatii de asistenta sociala	10	9006	272900	719,0	719,0	443,9
Indemnizatii pentru incapacitatea temporara de munca achitate din mijloacele financiare ale angajatorului	10	9006	273500	14,0	8,4	8,2
Alte prestatii sociale ale angajatorilor	10	9006	273900		93,0	93,0
Plati aferente documentelor executorii cu executare benevola	10	9006	281361	0,7	0,7	0,7
<b>IV. ACTIVE NEFINANCIARE</b>	<b>10</b>	<b>9006</b>		<b>675,3</b>	<b>692,0</b>	<b>682,3</b>
Procurarea masinilor si utilajelor	10	9006	314110	30,0	36,8	36,7
Procurarea uneltelor si sculelor, inventarului de productie si gospodaresc	10	9006	316110	50,0	48,4	48,3
Procurarea combustibilului, carburantilor si lubrifiantilor	10	9006	331110	51,8	53,3	51,7
Procurarea pieselor de schimb	10	9006	332110		2,0	
Procurarea produselor alimentare	10	9006	333110	356,1	437,1	431,3
Procurarea medicamentelor si materialelor sanitare	10	9006	334110	35,0	30,0	30,0
Procurarea materialelor pentru scopuri didactice, stiintifice si alte scopuri	10	9006	335110	5,0	5,0	5,0
Procurarea materialelor de uz gospodaresc si rechizitelor de birou	10	9006	336110	67,8	63,8	63,7
Procurarea accesoriilor de pat, imbracamintei, incaltamintei	10	9006	338110	60,0		
Procurarea altor materiale	10	9006	339110	19,6	15,6	15,6
<b>II. CHELTUIELI SI ACTIVE NEFINANCIARE</b>	<b>10</b>	<b>9010</b>		<b>25 126,7</b>	<b>29 027,5</b>	<b>26 368,4</b>

Denumirea	Functia F1-F3	Subprogram P1-P2	ECO K1-K6	Aprobat	Precizat	Executat
<b>III. CHELTUIELI</b>	<b>10</b>	<b>9010</b>		<b>23 779,2</b>	<b>27 165,7</b>	<b>24 549,3</b>
Remunerarea muncii angajatilor conform statelor	10	9010	211180	13 704,7	13 097,9	13 005,9
Remunerarea muncii temporare	10	9010	211200		227,5	112,0
Contributii de asigurari sociale de stat obligatorii	10	9010	212100	3 974,4	3 874,1	3 581,5
Energie electrica	10	9010	222110	187,6	293,2	276,1
Gaze	10	9010	222120	184,5	444,4	444,4
Energie termica	10	9010	222130	37,4	52,5	44,4
Apa si canalizare	10	9010	222140	133,7	123,5	100,0
Alte servicii comunale	10	9010	222190	16,1	16,5	15,9
Servicii informatonale	10	9010	222210	91,4	91,8	79,4
Servicii de telecomunicatii	10	9010	222220	19,8	15,8	12,9
Servicii de locatiune	10	9010	222300	5,4	5,4	5,4
Servicii de transport	10	9010	222400	91,3	84,0	74,3
Servicii de reparatii curente	10	9010	222500	135,1	147,2	113,9
Formare profesionala	10	9010	222600	13,0	13,0	8,2
Deplasari de serviciu in interiorul tarii	10	9010	222710	2,9	2,6	0,8
Servicii de paza	10	9010	222940	51,0	51,0	50,9
Servicii postale si curierat	10	9010	222980	31,8	31,8	18,6
Servicii neatribuite altor aliniate	10	9010	222990	454,0	1 336,6	617,2
Compensatii	10	9010	272500	4 593,7	6 410,2	5 157,8
Indemnizatii pentru incapacitatea temporara de munca achitate din mijloacele financiare ale angajatorului	10	9010	273500	51,4	59,6	51,2
Alte prestatii sociale ale angajatorilor	10	9010	273900		648,0	642,0
Alte cheltuieli in baza de contracte cu persoane fizice	10	9010	281600		139,1	136,7
<b>IV. ACTIVE NEFINANCIARE</b>	<b>10</b>	<b>9010</b>		<b>1 347,5</b>	<b>1 861,8</b>	<b>1 819,1</b>
Reparatii capitale ale cladirilor	10	9010	311120	150,0	150,0	149,9
Procurarea masinilor si utilajelor	10	9010	314110	160,0	426,5	426,3
Procurarea uneltelor si sculelor, inventarului de productie si gospodaresc	10	9010	316110	65,0	188,9	188,9
Procurarea altor mijloace fixe	10	9010	318110		10,0	10,0
Procurarea combustibilului, carburantilor si lubrifiantilor	10	9010	331110	104,6	99,3	97,7
Procurarea pieselor de schimb	10	9010	332110	11,5	5,2	3,3
Procurarea produselor alimentare	10	9010	333110	409,9	392,9	392,9
Procurarea medicamentelor si materialelor sanitare	10	9010	334110	33,6	31,6	31,6
Procurarea materialelor pentru scopuri didactice, stiintifice si alte scopuri	10	9010	335110	30,0	30,0	30,0
Procurarea materialelor de uz gospodaresc si rechizitelor de birou	10	9010	336110	218,3	333,3	298,4
Procurarea materialelor de constructie	10	9010	337110	76,0	63,5	63,5
Procurarea accesoriilor de pat, imbracamintei, incaltamintei	10	9010	338110	12,9	42,5	42,3
Procurarea altor materiale	10	9010	339110	75,7	88,1	84,4
<b>II. CHELTUIELI SI ACTIVE NEFINANCIARE</b>	<b>10</b>	<b>9012</b>		<b>5 738,5</b>	<b>20 107,6</b>	<b>18 392,0</b>
<b>III. CHELTUIELI</b>	<b>10</b>	<b>9012</b>		<b>5 658,4</b>	<b>19 932,0</b>	<b>18 272,2</b>
Remunerarea muncii angajatilor conform statelor	10	9012	211180	1 912,3	1 996,9	1 990,6
Contributii de asigurari sociale de stat obligatorii	10	9012	212100	554,5	579,1	577,3
Energie electrica	10	9012	222110	54,9	83,6	83,6
Gaze	10	9012	222120	80,4	290,2	243,6
Energie termica	10	9012	222130		154,5	
Apa si canalizare	10	9012	222140	53,5	52,4	42,9
Alte servicii comunale	10	9012	222190	4,8	4,8	4,8
Servicii informatonale	10	9012	222210	26,1	26,5	25,8
Servicii de telecomunicatii	10	9012	222220	3,7	7,5	7,2
Servicii de locatiune	10	9012	222300		368,9	362,2
Servicii de transport	10	9012	222400	7,2	10,8	10,8
Servicii de reparatii curente	10	9012	222500	13,0	6,4	6,4
Deplasari de serviciu in interiorul tarii	10	9012	222710	1,0	0,2	0,2
Servicii de paza	10	9012	222940	15,9	15,8	15,8

Denumirea	Functia F1-F3	Subprogram P1-P2	ECO K1-K6	Aprobat	Precizat	Executat
Servicii postale si curierat	10	9012	222980	33,5	4,2	4,1
Servicii neatribuite altor aliniate	10	9012	222990	1 112,8	10 494,0	9 214,6
Alocatii	10	9012	272400		215,0	215,0
Ajutoare banesti	10	9012	272600	1 776,8	4 978,6	4 882,8
Indemnizatii pentru incapacitatea temporara de munca achitate din mijloacele financiare ale angajatorului	10	9012	273500	8,0	7,8	7,7
Alte prestatii sociale ale angajatorilor	10	9012	273900		81,0	81,0
Alte cheltuieli in baza de contracte cu persoane fizice	10	9012	281600		553,9	495,9
<b>IV. ACTIVE NEFINANCIARE</b>	<b>10</b>	<b>9012</b>		<b>80,1</b>	<b>175,6</b>	<b>119,8</b>
Procurarea masinilor si utilajelor	10	9012	314110	14,8	14,3	14,3
Procurarea pieselor de schimb	10	9012	332110	1,0		
Procurarea produselor alimentare	10	9012	333110		15,0	15,0
Procurarea medicamentelor si materialelor sanitare	10	9012	334110	8,8	7,8	7,8
Procurarea materialelor pentru scopuri didactice, stiintifice si alte scopuri	10	9012	335110	3,5	3,5	3,5
Procurarea materialelor de uz gospodaresc si rechizitelor de birou	10	9012	336110	30,0	27,3	27,3
Procurarea materialelor de constructie	10	9012	337110	9,0	6,0	6,0
Procurarea accesoriilor de pat, imbracamintei, incaltamintei	10	9012	338110	5,0	73,7	18,0
Procurarea altor materiale	10	9012	339110	8,0	28,0	28,0
<b>II. CHELTUIELI SI ACTIVE NEFINANCIARE</b>	<b>10</b>	<b>9013</b>		<b>10,0</b>	<b>10,0</b>	<b>9,9</b>
<b>IV. ACTIVE NEFINANCIARE</b>	<b>10</b>	<b>9013</b>		<b>10,0</b>	<b>10,0</b>	<b>9,9</b>
Procurarea materialelor de uz gospodaresc si rechizitelor de birou	10	9013	336110	10,0	10,0	9,9
<b>II. CHELTUIELI SI ACTIVE NEFINANCIARE</b>	<b>10</b>	<b>9019</b>		<b>3 150,7</b>	<b>3 658,8</b>	<b>2 525,9</b>
<b>III. CHELTUIELI</b>	<b>10</b>	<b>9019</b>		<b>3 125,5</b>	<b>3 633,6</b>	<b>2 503,7</b>
Remunerarea muncii angajatilor conform statelor	10	9019	211180	46,3	47,2	46,2
Contributii de asigurari sociale de stat obligatorii	10	9019	212100	13,4	13,6	13,5
Deplasari de serviciu in interiorul tarii	10	9019	222710	0,5	0,9	0,5
Servicii neatribuite altor aliniate	10	9019	222990	30,0	30,0	
Indemnizatii de asistenta sociala	10	9019	272300	2 794,3	2 794,3	1 696,0
Alocatii	10	9019	272400	240,0	248,0	248,0
Ajutoare banesti	10	9019	272600		496,0	496,0
Indemnizatii pentru incapacitatea temporara de munca achitate din mijloacele financiare ale angajatorului	10	9019	273500	1,0	0,6	0,5
Alte prestatii sociale ale angajatorilor	10	9019	273900		3,0	3,0
<b>IV. ACTIVE NEFINANCIARE</b>	<b>10</b>	<b>9019</b>		<b>25,2</b>	<b>25,2</b>	<b>22,3</b>
Procurarea materialelor de uz gospodaresc si rechizitelor de birou	10	9019	336110	3,8	3,8	3,8
Procurarea altor materiale	10	9019	339110	21,4	21,4	18,5

***ГОДОВОЙ ОТЧЕТ***  
***об исполнении муниципального***  
***бюджета Бэлць за 2022 год***

Бэлць, 2023 год

---

<b>I. ВВЕДЕНИЕ .....</b>	<b>3</b>
<b>II. ДОХОДНАЯ ЧАСТЬ МУНИЦИПАЛЬНОГО БЮДЖЕТА БЭЛЦЬ .....</b>	<b>4</b>
<i>2.1. Собственные доходы муниципального бюджета .....</i>	<i>4</i>
<i>2.2. Отчисления от государственных налогов и сборов .....</i>	<i>6</i>
<i>2.3. Трансферты из государственного бюджета .....</i>	<i>7</i>
<i>2.4. Доходы, собираемые бюджетными органами/учреждениями .....</i>	<i>7</i>
<i>2.5. Сбор при покупке иностранной валюты физическими лицами в валютно-обменных кассах.....</i>	<i>7</i>
<i>2.6. Продажа и приватизация имущества публичной собственности.....</i>	<i>7</i>
<b>III. РАСХОДНАЯ ЧАСТЬ МУНИЦИПАЛЬНОГО БЮДЖЕТА БЭЛЦЬ .....</b>	<b>8</b>
<i>3.1. Основные показатели расходной части .....</i>	<i>8</i>
<i>3.2. Исполнение муниципального бюджета в функциональном аспекте. ....</i>	<i>9</i>
<i>3.3. Исполнение расходов муниципального бюджета в экономическом аспекте бюджетной классификации .....</i>	<i>14</i>
<b>IV. МУНИЦИПАЛЬНЫЙ ПУБЛИЧНЫЙ ДОЛГ .....</b>	<b>15</b>
<b>V. СИНТЕЗ ИНФОРМАЦИИ ПО РЕЗУЛЬТАТАМ ФИНАНСОВОГО МОНИТОРИНГА МУНИЦИПАЛЬНЫХ ПРЕДПРИЯТИЙ ЗА 2022 ГОД.....</b>	<b>16</b>

## **I. ВВЕДЕНИЕ**

В соответствии с лит. п<sup>3</sup>) части (2) статьи 14 Закона о местном публичном управлении №436 от 28.12.2006 года, статьи 31 Закона о местных публичных финансах №397 от 16.10.2003 года и на основании Приказов Министерства Финансов №208 от 24.12.2015 года о бюджетной классификации, №209 от 24.12.2015 года Методологическое руководство по разработке, утверждению и изменению бюджета, №216 от 28.12.2015 года об утверждении Плана счетов бюджетного учета и Методологических норм организации бухгалтерского учета и финансовой отчетности бюджетных учреждений, отчет об исполнении муниципального бюджета за 2022 год представляется на рассмотрение Муниципальному Совету.

Проект Решения включает следующие отчеты и материалы:

- Свод исполнения муниципального бюджета за 2022 год, приложение №1;
- Отчет об исполнении муниципального бюджета за 2022 год согласно экономической классификации, приложение №2;
- Отчет об исполнении бюджетных расходов за 2022 год согласно функциональной классификации, приложение №3;
- Отчет о бюджетных расходах по программам за 2022 год, приложение №4;
- Отчет об исполнении муниципального бюджета за 2022 год.

Муниципальный бюджет на 2022 год утвержден решением муниципального Совета №17/1 от 10.12.2021 года «Об утверждении муниципального бюджета Бэлць на 2022 год» по следующим параметрам:

- доходы – 758 172,4 тыс.леев;
- расходы – 763 111,8 тыс.леев;
- бюджетное сальдо – - 4 939,4 тыс.леев.

В течении 2022 года в утвержденные показатели вносились изменения с учетом фактического уровня исполнения доходов и необходимости финансового обеспечения отдельных расходов.

Изменения параметров бюджета, подробно излагались в материалах к проектам решений муниципального Совета о внесении изменений в решение муниципального Совета «Об утверждении муниципального бюджета Бэлць на 2022 год».

В результате, по состоянию на 31.12.2022 года объем муниципального бюджета в аспекте уточненных плановых показателей составил:

- по доходам – 855 170,8 тыс.леев;
- по расходам – 893 010,3 тыс.леев;
- бюджетное сальдо – -37 839,5 тыс.леев.

Как итог: доходная часть муниципального бюджета исполнена в сумме 854 768,9 тыс.леев, что составило 100,0% к уровню уточненных плановых показателей, расходная – 855 169,8 тыс.леев или на 95,8%.

Ниже представлена информация о показателях исполнения муниципального бюджета по доходной и расходной части и факторах, на них повлиявших.

## II. ДОХОДНАЯ ЧАСТЬ МУНИЦИПАЛЬНОГО БЮДЖЕТА БЭЛЦЬ

Доходная часть муниципального бюджета за 2022 год исполнена в сумме 854 768,9 тыс. леев, что составляет 100,0% от уточненного годового плана. По сравнению с аналогичным периодом прошлого года доходная часть муниципального бюджета увеличилась на 139 678,2 тыс. леев или на 19,5%, в основном за счет увеличения поступлений трансфертов из государственного бюджета на 23,2% или на 110 337,2 тыс. леев, подоходного налога с физических лиц на 12,1% или на 17 876,5 тыс. леев, а также собственных доходов на 5,0% или на 3 544,0 тыс. леев.

Структура доходной части бюджета за 2022 год характеризуется следующим образом:

- 68,5% или 585 728,5 тыс. леев - занимают трансферты из государственного бюджета;
- 19,4% или 165 683,0 тыс. леев приходится на отчисления от государственных налогов и сборов;
- 8,8% или 74 902,5 тыс. леев занимают собственные доходы;
- 2,0% или 17 183,5 тыс. леев составили собираемые доходы бюджетных учреждений;
- 1,2 % или 10 091,7 тыс. леев занимают гранты/добровольные пожертвования;
- 0,1% или 1 179,7 тыс. леев приходится на доходы от сбора при покупке иностранной валюты физическими лицами в валютно-обменных кассах.

*Динамика основных видов доходов муниципального бюджета  
в 2021-2022 г.г., тыс. леев*



### 2.1. Собственные доходы муниципального бюджета

Собственные доходы муниципального бюджета, состоящие из налога на недвижимое имущество, платы за предпринимательский патент, сбор за природные ресурсы, частного налога, налога на доходы физических лиц осуществляющих независимую деятельность в сфере торговли, местных сборов и прочих доходов, предусмотренных законодательством, поступили в сумме 74 902,5 тыс. леев или 99,8 %

от уточненного годового плана. По сравнению с аналогичным периодом прошлого года поступления собственных доходов увеличились на 3 544,0 тыс.леев или на 5,0%, а именно: по местным сборам и налогу на доходы физических лиц, осуществляющих независимую деятельность в сфере торговли.

**Таблица 1. Собственные доходы за 2021-2022 г.г.**

Тип доходов	2021 год	2022 год	Отклонение	
			+/-	%
Всего собственные доходы	71 358,5	74 902,5	3 544,0	105,0
Налоги на недвижимое имущество	26 421,7	25 625,6	-796,1	97,0
Плата за предпринимательский патент	4 483,7	3 883,9	-599,8	86,6
Налог на доходы физических лиц, осуществляющих независимую деятельность в сфере торговли	527,7	612,9	85,2	116,1
Сбор за воду	297,7	264,3	-33,4	88,8
Приватный налог, поступающий в местный бюджет II уровня	11,4	7,7	-3,7	67,5
Местные сборы	35 832,5	37 104,1	1 271,6	103,5
Прочие доходы, предусмотренные законодательством	3 783,8	7 404,0	3 620,2	195,7

**Налоги на недвижимое имущество** поступили в сумме 25 625,6 тыс. леев или 95,8% от уточненных плановых значений (в сумме 26 753,1 тыс.леев). По сравнению с аналогичным периодом 2021 года, поступления налогов на недвижимое имущество снизились на 796,1 тыс. леев или на 3,0%.

**Сбор за предпринимательский патент** поступил в сумме 3 883,9 тыс. леев или 86,3% от годового уточненного плана. По сравнению с соответствующим периодом прошлого года поступления снизились на 599,8 тыс. леев или на 13,4%.

**Налог на доходы физических лиц, осуществляющих независимую деятельность в сфере торговли**, поступил в сумме 612,9 тыс. леев или 111,4% от годового уточненного плана в сумме 550,0 тыс. леев. По сравнению с соответствующим периодом прошлого года поступления увеличились на 85,2 тыс. леев или на 116,1%.

**Местные сборы** исполнены в сумме 37 104,1 тыс. леев или на 99,6% по сравнению с уточненным годовым прогнозным показателем. Удельный вес местных сборов составил 4,3% от общего объема доходной части бюджета и 49,5% - от собственных доходов.

По сравнению с аналогичным периодом 2021 года, поступления местных сборов увеличились на 1 271,6 тыс.леев или на 3,5%.

**Таблица 2. Динамика местных сборов 2021-2022 г.г.**

Наименование Местных Сборов	2021	2022	Отклонение	
			+/-	%
Рыночный сбор	5 372,1	5 986,0	613,9	111,4
Сбор на благоустройство территорий	3 587,4	3 589,3	1,9	100,1



Сбор за оказание пассажирских автотранспортных услуг на территории муниципалитетов, городов и сел (коммун)	1 780,5	1207,5	-573,0	67,8
Сбор за размещение рекламы	14,9	35,8	20,9	240,3
Сбор за рекламные устройства	2 272,3	2 150,3	-122,0	94,6
Сбор за парковку автотранспорта	440,8	345,8	-95,0	78,4
Сбор за объекты торговли и/или объекты по оказанию услуг	22 200,0	23 347,6	1 147,6	105,2
Сбор за временное проживание	156,6	433,5	276,9	276,8
Сбор за использование местной символики	5,1	6,7	1,6	131,4
Сбор за организацию аукционов и лотерей в пределах административно-территориальной единицы	2,8	1,6	-1,2	57,1
<b>Всего:</b>	<b>35 832,5</b>	<b>37 104,1</b>	<b>1 271,6</b>	<b>103,5</b>

Фактические поступления **по прочим доходам**, к которым относятся плата за градостроительные сертификаты и разрешения на строительство или ликвидацию строений, поступающая в местный бюджет II-го уровня (57,8 тыс.леев), аренда земельных участков сельскохозяйственного и несельскохозяйственного назначения (2,5 тыс.леев и 4 273,8 тыс.леев соответственно), штрафы и санкции (212,6 тыс.леев), единый налог для резидентов информационно-технологических парков (22,2 тыс.леев), компенсация за концессию активов и земельных участков, поступающая в местный бюджет II уровня (2 719,9 тыс.леев), составили 7 404,0 тыс.леев. По сравнению с соответствующим периодом прошлого года поступления увеличились на 3 620,2 тыс.леев или на 195,7% в основном за счет увеличения поступлений компенсации за концессию активов и земельных участков, поступающих в местный бюджет II уровня.

## 2.2. Отчисления от государственных налогов и сборов

Удельный вес отчислений от государственных налогов и сборов в отчетном периоде в муниципальном бюджете составил 19,4 %.

**Таблица 3. Подоходный налог с физических лиц**

	2021	2022	Отклонение	
			+/ -	%
Подоходный налог с физических лиц	147 806,5	165 683,0	17 876,5	112,1

**Подоходный налог с физических лиц** поступил в сумме 165 683,0 тыс.леев или 106,6% от годовых утвержденных показателей. Данные поступления состоят из подоходного налога, удерживаемый из заработной платы –157 912,2 тыс. леев, подоходного налога с физических лиц, предъявленный к оплате/уплаченный – 6 057,3 тыс.леев, подоходного налога с физических лиц в области таксомоторных автотранспортных перевозок пассажиров – 895,1 тыс.леев и подоходного налога от операций по сдаче недвижимого имущества во владение и/или пользование – 818,4 тыс.леев.

По сравнению с аналогичным периодом 2021 года поступления подоходного налога

с физических лиц увеличились на 112,1% или на 17 876,5 тыс.леев, что объясняется увеличением среднемесячной заработной платы на 17,0% или на 1 474,6 леев по сравнению с прошлым годом.

Положительная динамика поступлений от подоходного налога физических лиц была зарегистрирована из следующих подоходных налогов:

- налог на доходы, удерживаемый из заработной платы на 14 803,8 тыс.леев;
- налог с физических лиц, предъявленный к оплате/уплаченный на 3 138,0 тыс. леев;
- налог на доходы от операций по сдаче недвижимого имущества во владение и/или пользование на 115,3 тыс.леев.

### ***2.3. Трансферты из государственного бюджета***

В 2022 году трансферты из государственного бюджета в муниципальный бюджет поступили в сумме 585 728,5 тыс.леев или 98,5% от годового уточненного плана. По сравнению с соответствующим периодом 2021 года поступления трансфертов увеличились на 23,2% или на 110 337,2 тыс.леев.

### ***2.4 Доходы, собираемые бюджетными органами/учреждениями***

Доходы, собираемые бюджетными органами/учреждениями, состоящие из поступлений от оказания платных услуг (15 357,6 тыс.леев), платы за имущественный наем объектов (1 826,0 тыс.леев), гранты/добровольные пожертвования (10 091,7 тыс.леев) накоплены в сумме 27 275,2 тыс.леев или 94,01% от уточненного годового плана.

Удельный вес доходов, собираемых бюджетными учреждениями в муниципальный бюджет составил 3,0%. По сравнению с аналогичным периодом прошлого года поступления увеличились на 7 689,9 тыс.леев.

Поступления увеличились по следующим доходам:

- поступления от оказания платных услуг – на 2 935,9 тыс. леев, за счет увеличения платы за обучение детей художественного образования, культурной деятельности: художественные демонстрации, индивидуальное обучение;
- гранты/добровольные пожертвования – на 4 792,6 тыс. леев.

### ***2.5. Сбор при покупке иностранной валюты физическими лицами в валютно-обменных кассах***

От сбора при покупке иностранной валюты физическими лицами в валютно-обменных кассах было собрано 1 179,7 тыс.леев, что на 230,6 тыс.леев больше по сравнению с предыдущем годом.

### ***2.6. Продажа и приватизация имущества публичной собственности***

В 2022 году были накоплены средства от продажи и приватизации имущества публичной собственности в сумме 820,7 тыс.леев. По сравнению с соответствующим периодом 2021 года поступления от продажи и приватизации имущества публичной собственности снизились на 36,2% или на 465,1 тыс.леев.

### **III. РАСХОДНАЯ ЧАСТЬ МУНИЦИПАЛЬНОГО БЮДЖЕТА БЭЛЦЬ**

#### **3.1. Основные показатели расходной части**

В текущем году был продолжен процесс формирования и исполнения расходов местных бюджетов в рамках программ, основанных на принципах бюджетирования, ориентированных на результат, что в свою очередь способствовало оптимальному выбору приоритетов в принятии решений о выделении бюджетных средств, в зависимости от результатов, полученных по программам.

За 2022 год муниципальный бюджет исполнен по 15 программам, которые включают 36 подпрограммы, а именно:

➤ 5 программ социальной сферы с 21-ой подпрограммой, на что израсходовано 649 216,6 тыс. леев, в том числе:

- 80 «Общественное здравоохранение и медицинские услуги»;
- 85 «Культура, культуры и отдых»;
- 86 «Молодежь и спорт»;
- 88 «Народное образование и образовательные услуги»;
- 90 «Социальная защита».

➤ 5 программ экономической сферы с 9-ю подпрограммами стоимостью 166 533,3 тыс. леев, в том числе:

- 50 «Общие экономические и торговые услуги»;
- 64 «Развитие транспорта»;
- 66 «Развитие туризма»;
- 70 «Охрана окружающей среды»;
- 75 «Развитие жилищно-коммунального хозяйства».

➤ 5 программ в прочих отраслях с 6-ю подпрограммами на сумму 39 419,9 тыс. леев, в том числе:

- 03 «Исполнительный орган и вспомогательные услуги»;
- 05 «Менеджмент публичных финансов»;
- 08 «Области общего государственного значения»;
- 17 «Государственный долг и долг органов местного публичного управления»;
- 31 «Национальная оборона».

Расходная часть муниципального бюджета, исполнена в объеме 855 169,8 тыс.леев за счет следующих источников: трансфертов из государственного бюджета в сумме 585 728,5 тыс.леев, доходов муниципального бюджета в сумме – 258 948,7 тыс.леев и добровольных пожертвований на сумму- 10 091,7 тыс.леев.



В 2022 году, из общей суммы расходов (855 169,8 тыс.леев), большая часть составили расходы на персонал -440 992,7 тыс.леев для 4 119,49 штатных единиц.

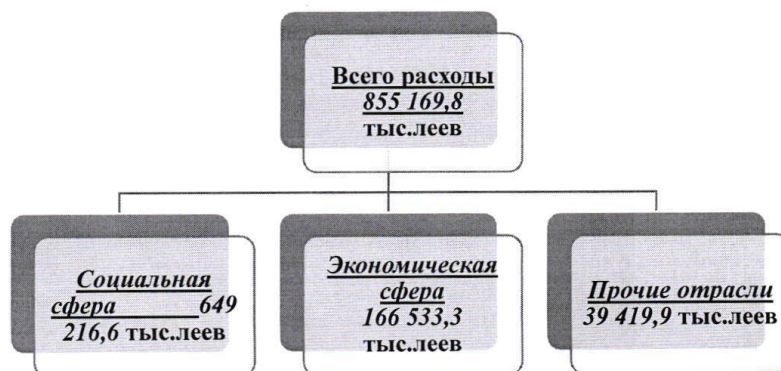
Исполнение расходов по разделам бюджетной классификации соответствует структуре, утвержденной в бюджете на 2022 год.

### 3.2. Исполнение муниципального бюджета в функциональном аспекте.

Параметры исполнения муниципального бюджета в функциональном аспекте за 2021-2022 годы представлены в следующей таблице.

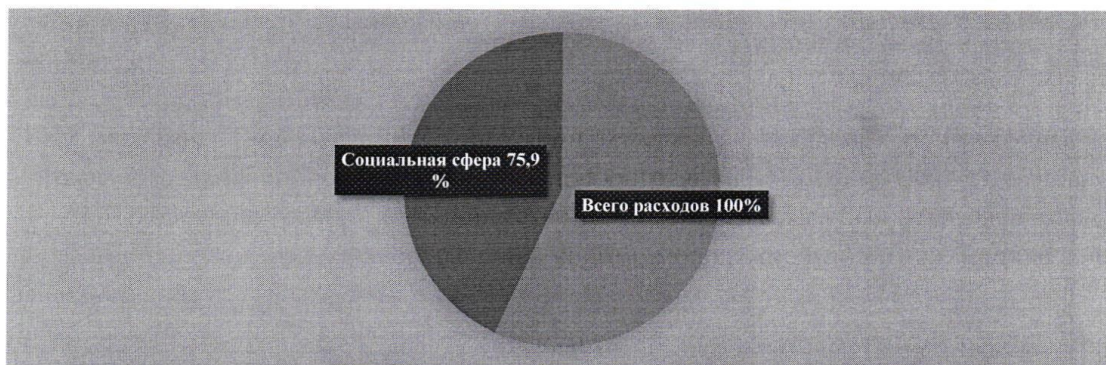
(тыс. леев)

Наименование	Исполнено в 2021 году тыс.леев	2022 год, тыс.леев			Отклонения		% Исполнения 2022 года к уточнен. плану 2022 года (5:4*100) %	Доля в структуре кассового исполнения бюджета 2022 года %
		Утверждено	Уточненный план	Исполнено за первое полугодие	Исполнения 2022 года от исполнения 2021 года (5-2)	Исполнения 1 2022 года от годового уточненного плана 2022 года (5-4)		
1	2	3	4	5	6	7	8	9
<b>ВСЕГО-РАСХОДЫ</b>	<b>719 467,7</b>	<b>763 111,8</b>	<b>893 010,3</b>	<b>855 169,8</b>	<b>135 702,1</b>	<b>-37 840,5</b>	<b>95,8</b>	<b>100,0</b>
<b><u>Социальная сфера</u></b>	<b>537 100,9</b>	<b>572 897,0</b>	<b>667 252,2</b>	<b>649 216,6</b>	<b>112 115,7</b>	<b>-18 035,6</b>	<b>97,3</b>	<b>75,9</b>
Здравоохранение	960,2	695,4	338,7	338,2	-622,0	-0,5	99,9	0,0
Культура, спорт, молодежь, культуры и отдых	66 036,7	68 141,0	87 377,4	85 532,1	19 495,4	-1 845,3	97,9	10,0
Образование	425 471,2	457 982,0	511 100,2	502 126,7	76 655,5	-8 973,5	98,2	58,7
Социальная защита	44 632,8	46 078,6	68 435,9	61 219,6	16 586,8	-7 216,3	89,5	7,2
<b><u>Экономическая сфера</u></b>	<b>152 518,2</b>	<b>158 207,1</b>	<b>206 493,6</b>	<b>166 533,3</b>	<b>14 015,1</b>	<b>-39 960,3</b>	<b>80,6</b>	<b>19,5</b>
Услуги в области экономики	82 238,8	88 229,6	123 147,0	94 845,8	12 607,0	-28 301,2	77,0	11,1
Охрана окружающей среды	18 879,1	20 039,9	19 817,5	18 666,5	-212,6	-1 151,0	94,2	2,2
Жилищное и коммунальное хозяйство	51 400,3	49 937,6	63 529,1	53 021,0	1 620,7	-10 508,1	83,5	6,2
<b><u>Прочие отрасли</u></b>	<b>29 848,6</b>	<b>32 007,7</b>	<b>19 264,5</b>	<b>39 419,9</b>	<b>9 571,3</b>	<b>20 155,4</b>	<b>204,6</b>	<b>4,6</b>
Государственные услуги общего назначения	29 184,7	31 308,0	18 350,8	38 513,9	9 329,2	20 163,1	209,9	4,5
Национальная оборона	663,9	699,7	913,7	906,0	242,1	-7,7	99,2	0,1



Содержание учреждений *социальной сферы* и создание условий для их нормального функционирования являлось приоритетным в 2022 году. Поэтому основной объем расходов - на уровне 75,9% или в сумме 649 216,6 тыс.леев был направлен в сферу образования, культуры, здравоохранения, спорта, молодежной политики и социальной защиты.

**Доля расходов социальной сферы в объеме кассового исполнения муниципального бюджета за 2022 год, %**



В функциональном аспекте доминирующей частью расходов составляет отрасль «Образование» (58,7%) на которую в 2022 году было потрачено 502 126,7 тыс.леев, для отрасли «Культура, спорт, молодежь, культуры и отдых» -85 532,1 тыс.леев, «Социальная защита» -61 219,6 тыс.леев и «Здравоохранение» -338,2 тыс.леев.



Основную долю расходов по отрасли «Образование» занимают расходы на содержание штатного персонала -337 829,0 тыс.леев (для 3 000,1 единицы), на уровне 99,7% или с ростом к прошлому году на 26 820,8 тыс.леев. Эта разница объясняется следующими причинами:

- увеличение заработной платы (базовой ставки) с 01.01.2022 года и с 01.09.2022 года работников бюджетной сферы, в соответствии с Законом о государственном бюджете на 2022 год;
- увеличение с 01.05.2022 года размера компенсационных выплат с 3 100,0 лей до 3 500,0 лей персоналу комплексных должностей (ст.27 Закона 270/2018 года);
- переход на другую (следующую) ступень оплаты труда для дидактических кадров (ст.12<sup>1</sup> Закона 270/2018 года);
- дополнительные выплаты за совмещение исполнения обязанностей (ст.24 ч.1 Закона 270/2018).

Расходы на оплату услуг за термо-энергоресурсы и оплату коммунальных услуг произведены в сумме 64 005,8 тыс.леев, или на 32 512,2 тыс.леев больше по сравнению с 2021 годом (31 493,6 тыс.леев) из-за повышения тарифов на термо-энергоресурсы.

Для питания 12 599 детей в дошкольных учреждениях и учащихся учреждений общего образования израсходовано 42 837,0 тыс.леев или на 10 087,9 тыс.леев больше по сравнению с предыдущим годом. Данная разница объясняется следующими причинами:

- увеличение на 20,0% финансовой нормы на питание для детей дошкольного образования согласно Совместному Приказу №31 от 24.02.2022 года «О финансовых нормах на питание детей/учащихся учебных заведений»;
- увеличение финансовой нормы с 10,8 леев до 13,0 леев для обеспечения теплыми обедами учеников I-IV классов, согласно вышеуказанного Совместного Приказа.

Расходы капитального направления, включая капитальный ремонт, профинансированы в сумме 18 530,6 тыс.леев или на 5 939,3 тыс.леев меньше по сравнению с 2021 годом.

За счет трансфертов специального назначения были выплачены компенсации по 4,0 тыс.леев для 1 502 педагога, на что было израсходовано 6 008,0 тыс.леев.

На отрасль «Культура, спорт, молодежь, культуры и отдых» в 2022 году профинансировано 85 532,1 тыс.леев.

На содержание 11 учреждений в области культуры: библиотек, музея, Муниципального Дворца Культуры, Центра Молодежи, прочих учреждений и мероприятий израсходовано 29 521,9 тыс.леев, из которых на оплату труда работников – 19 425,4 тыс.леев, товары и услуги – 5 896,4 тыс.леев, в т.ч. энергетические услуги – 3 032,5 тыс.леев, социальные выплаты- 628,5 тыс.леев, (включая прочие социальные выплаты работникам на сумму 579,0 тыс.леев – «единовременная выплата исключительного характера в размере 3 000 леев для поддержки работников с основным местом работы в бюджетных органах/учреждениях», согласно ст.10<sup>1</sup> Закона о государственном бюджете на 2022 год №205/2021, с последующими изменениями и дополнениями), прочие расходы – 662,0 тыс.леев, основные средства- 1 270,9 тыс.леев, запасы оборотных материалов -1 638,7 тыс.леев.

Также был реализован проект «Реабилитация, модернизация и оснащение Музея Истории и Этнографии мун. Бэлць». Стоимость проекта составляет 10 570,0 тыс.леев, в т.ч. 9 513,0 тыс.леев за счет средств Агентства Регионального Развития Север и 1 057,0 тыс.леев за счет средств муниципального бюджета (вклад местных органов власти). За 2022 год за счет средств муниципального бюджета было израсходовано 662,0 тыс.леев.

Посредством данного проекта предлагается реконструкция, благоустройство и оснащение новых помещений для Музея Истории и Этнографии мун. Бэлць.

В рамках программы по развитию спорта из бюджета профинансировано 52 874,8 тыс.леев, в том числе: по 5-ти спортивным школам – 44 910,0 тыс.леев, на проведение спортивных мероприятий – 7 964,8 тыс.леев. Из общей суммы расходов на содержание персонала израсходовано- 30 709,2 тыс.леев, товары и услуги – 10 270,8 тыс.леев (в т.ч. на энергетические услуги- 6 763,9 тыс.леев), социальные выплаты -1 238,4 тыс.леев (в т.ч. на денежные компенсации педагогам – 408,0 тыс.леев и прочие социальные выплаты работникам на сумму 750,0 тыс.леев («единовременная выплата исключительного характера в размере 3 000 леев для поддержки работников с основным местом работы в бюджетных органах/учреждениях», согласно ст.10<sup>1</sup> Закона о государственном бюджете на 2022 год №205/2021, с последующими изменениями и дополнениями), субвенции- 7 040,0 тыс.леев, основные средства- 1 619,3 тыс.леев и запасы оборотных материалов- 1 997,1 тыс.леев. В пяти спортивных школах занималось 3,7 тыс.детей в 268-и группах.

На программу «Молодежь» было израсходовано 3 135,4 тыс.леев (в т.ч. 50,0 тыс.леев за счет трансфертов специального назначения).

Данные расходы были распределены следующим образом: расходы на персонал- 1 918,7 тыс.леев, товары и услуги- 645,2 тыс.леев, социальные выплаты -64,0 тыс.леев (в т.ч. прочие социальные выплаты работникам на сумму 57,0 тыс.леев («единовременная выплата исключительного характера в размере 3 000 леев для поддержки работников с основным местом работы в бюджетных органах/учреждениях», согласно ст.10<sup>1</sup> Закона о государственном бюджете на 2022 год №205/2021, с последующими изменениями и дополнениями), прочие расходы -288,9 тыс.леев (в т.ч. расходы на стипендии для одаренных учащихся- 189,0 тыс.леев), основные средства -36,7 тыс.леев, запасы оборотных материалов – 181,9 тыс.леев.

В 2-х молодежных центрах заняты 614 бенефициара.

В отрасли «Социальная защита» на конец 2022 года функционировало 20 учреждений, из которых 8 социальных центров (*Центр для пожилых людей «Второе дыхание», Единный общинный центр психического здоровья, Социально-медицинский центр «REBESA», Социальный центр «Viața cu speranță», Эргосоциальный центр для лиц с проблемами психического здоровья «Socium», Центр временного размещения детей из группы риска «Drumul spre casă», Кризисный семейный центр «Sotis», Центр ночного пребывания и социализации лиц без определенного места жительства «Reîntoarcere»*) и 12 служб для оказания социальных услуг различного направления. За отчетный период было уточнено 68 435,9 тыс.леев и израсходовано 61 219,6 тыс.леев или 89,4% от уточненного плана.

За счет финансовых средств были выплачены:

- компенсации лицам с ограниченными возможностями на оплату услуг транспорта на сумму 5 157,8 тыс.леев для 5 975 бенефициара, согласно Постановления Правительства №1413/2016 *компенсация на проезд в общественном городском транспорте и ежегодная компенсация расходов на транспортное обслуживание, которая предоставляется лицам с тяжелыми ограничениями возможностей (160,0 лей/месяц) и лицам с выраженными ограничениями возможностей (80,0 лей/месяц), а также детям с ограниченными возможностями в возрасте до 18 лет (90,0 лей/месяц), лицам, сопровождающим лицо с тяжелыми ограничениями возможностей или ребенка с ограниченными возможностями в возрасте до 18 лет (90,0 лей/месяц) и лицам с ограниченными опорно-двигательными возможностями (90,0 лей/месяц).*

- ежедневные пособия по 15 леев (в праздничные дни и дни рождения: соответственно по 92 лея и 129 леев) - 69 детям, находящимся без опеки и попечительства и, бенефициарам социального центра «Drumul spre Casă». На эти цели израсходовано 443,9 тыс.леев;

- ежемесячные пособия 198 детям из числа усыновленных и опекаемых на общую сумму 3 758,3 тыс.леев;

- компенсации молодым специалистам в области образования в сумме 1 696 тыс.леев для 43-х педагогов.

Через сеть социальных столовых предоставлялись услуги по питанию для социально-уязвимых слоев населения. Также были предоставлены бесплатные обеды для граждан, прикованных к постели, для 680 пенсионеров. Общая сумма расходов составила 936,3 тыс.леев.

В соответствии с Решениями Муниципального Совета Бэлць была выделена материальная помощь 566 жителю муниципия за счет Резервного Фонда Примэрии на сумму 797,0 тыс.леев, в том числе на лечение 143 жителям муниципия, 404 участникам боевых действий (для 28-ми участников Второй Мировой Войны и 376-и участников войны в Афганистане) и 4-ем Почетным гражданам мун.Бэлць.

- для поощрения лучшим спортсменам и тренерам года -185,0 тыс.леев;
- материальная помощь гражданам-369,0 тыс.леев;
- материальная помощь участникам боевых действий в Афганистане, приуроченному к 15-му февралю- «День вывода войск из Афганистана»- 188,0 тыс.леев;
- материальная помощь ветеранам к 9-му маю-160,0 тыс.леев;
- выплата в день вручения регалий Почетному гражданину мун. Бэлць- 80,0 тыс.леев;

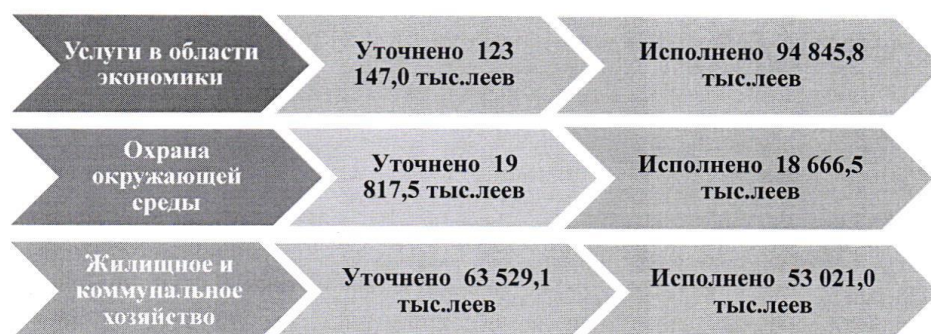
По отрасли «Здравоохранение» на 2022 год было утверждено 695,4 тыс.леев, уточнено - 338,7 тыс.леев и освоено 338,2 тыс.леев или 100,0% от уточненного плана.

На основании решения Совета мун.Бэлць №4/52 от 29.03.2022 года штатные единицы Отдела Здравоохранения были включены в предельную численность и организационную структуру Примэрии мун.Бэлць в составе Главного Управления Социального Обеспечения, Здоровья и Защиты Семьи (программа/подпрограмма 9001). Таким



образом, программа/подпрограмма 8001 «Разработка политики и менеджмент в области здравоохранения» была исключена.

Исполнение расходов на содержание объектов и оплату услуг *экономического сектора* сложилось в сумме 166 533,3 тыс.леев, которые занимают в объеме бюджета 19,5%.



В течение отчетного периода было профинансировано на:

- ✓ «Услуги в области экономики» – 94 845,8 тыс.леев или 77,0% от уточненного плана;
- ✓ «Охрану окружающей среды» – 18 666,5 тыс.леев или 94,2% от уточненного плана;
- ✓ «Жилищное и коммунальное хозяйство» – 53 021,0 тыс.леев или 83,5% от уточненного плана.

По сравнению с предыдущим годом расходы экономического сектора уменьшились на 9,1% или 14 015,1 тыс.леев.

По **государственным услугам общего назначения** израсходовано 38 513,9 тыс.леев, национальной обороне (Военный Центр) – 906,0 тыс.леев.

### 3.3. Исполнение расходов муниципального бюджета в экономическом аспекте бюджетной классификации

Значительную сумму в объеме кассового исполнения муниципального бюджета за 2022 год составляют расходы на персонал работников муниципальных бюджетных учреждений – 440 992,7 тыс.леев или на 38 621,7 тыс.леев больше по сравнению с 2021 годом.

#### Исполнение муниципального бюджета за 2021-2022 годы в аспекте экономической классификации

Наименование	Исполнено 2021 год, тыс. леев	2022 год, тыс. леев			Отклонение, тыс. леев		Исполнение 2022 года к уточненному плану 2022 года, % (5:4*100)	Доля в структуре исполнения 2022 года, %
		Утвержденный план	Уточненный план	Исполнено	Исполнение 2022 года к исполнению 2021 года, (5-4)	Исполнение 2022 года к уточненному плану 2022 года, (5-4)		
1	2	3	4	5	6	7	8	9
<b>Всего расходы и нефинансовые активы (2+3), в т.ч.</b>	<b>719 467,7</b>	<b>763 111,8</b>	<b>893 010,3</b>	<b>855 169,8</b>	<b>135 702,1</b>	<b>-37 840,5</b>	<b>95,8</b>	<b>100,0</b>
<b>1. Расходы (КОД 2) в т.ч.:</b>	<b>617 100,7</b>	<b>656 931,4</b>	<b>777 085,9</b>	<b>756 493,1</b>	<b>139 392,4</b>	<b>-20 592,8</b>	<b>97,3</b>	<b>88,5</b>

<b>1.1. Расходы на персонал (21)</b>	402 371,0	432 999,2	442 755,8	440 992,7	38 621,7	-1 763,1	99,6	51,6
1.2. Товары и услуги (22) в т.ч.:	131 693,8	130 813,1	159 299,6	152 060,6	20 366,8	-7 239,0	95,5	17,8
энергетические и коммунальные и услуги (2221)	43 733,7	42 995,2	89 929,3	88 774,6	45 040,9	-1 154,7	98,7	10,4
1.4. Проценты (24)	2 859,8	3 200,0	5 175,2	5 085,1	2 225,3	-90,1	98,3	0,6
1.5. Субвенции (25)	56 382,7	62 900,1	121 302,7	116 413,2	60 030,5	-4 889,5	96,0	13,6
1.6. Социальные выплаты (27)	21 137,7	23 958,4	42 159,1	36 650,8	15 513,1	-5 508,3	86,9	4,3
1.7. Прочие расходы (28)	2 655,7	3 060,6	6 393,5	5 290,7	2 635,0	-1 102,8	82,8	0,6
<b>2. Нефинансовые активы (КОД 3), в т.ч.:</b>	<b>102 367,0</b>	<b>106 180,4</b>	<b>115 924,4</b>	<b>98 676,7</b>	<b>-3 690,3</b>	<b>-17 247,7</b>	<b>85,1</b>	<b>11,5</b>
2.1. Основные средства (31)	70 935,6	68 335,1	94 751,1	57 906,4	-13 029,2	-36 844,7	61,1	6,8
2.2. Запасы оборотных материалов (33)	32 115,4	38 545,3	42 862,8	40 991,8	8 876,4	-1 871,0	95,6	4,7
2.3. Непроизводственные активы (37)	-684,0	-700,0	-21 689,5	-221,5	462,5	21 468,0	1,0	0,0

На оплату товаров и услуг направлено 152 060,6 тыс.леев или 17,8% из общего объема бюджета, из которых: на оплату энергетических и коммунальных услуг – 88 774,6 тыс.леев.

На проценты и субвенции муниципальный бюджет израсходовал 5 085,1 тыс.леев и 116 413,2 тыс.леев соответственно, на социальные выплаты – 36 650, тыс.леев, на прочие расходы – 5 290,7 тыс.леев, нефинансовые активы – 98 676,7 тыс.леев (в т.ч. затраты на основные средства составили -57 906,4 тыс.леев и на оборотные средства – 40 991,8 тыс.леев).

#### **IV. МУНИЦИПАЛЬНЫЙ ПУБЛИЧНЫЙ ДОЛГ**

Всего публичный долг на 31.12.2022 года составил 177 179,1 тыс. леев, из них:

- по гарантиям муниципальным предприятиям - 130 230,6 тыс. леев;
- по кредиту от финансовых организаций - 46 948,5 тыс. леев.

Публичный долг по гарантиям, предоставленным муниципальным предприятиям, характеризуется следующими данными:

- МП «Regia Apă Canal Bălți» 3 937 029,25 \$ SUA – 76 976,8 тыс.леев;
- МП «Direcția Troleibuze Bălți» 2 801 430,51 € EURO – 53 203,8 тыс.леев;
- Курс BNM на 31.12.2022 год:
  - ❖ 1\$ SUA – 19,5520 леев;
  - ❖ 1€ EURO – 18,9917 леев.

Исполнение обязательств по выданным кредитам осуществлялось муниципальными предприятиями самостоятельно.

Публичный долг, по кредитам полученным от финансовых учреждений, представляет собой сумму кредита, выданного Примэрии Бэлць от ВС «Moldindconbank» S.A. на сумму 9 791,9 тыс.леев из суммы контракта в 60,0 млн.леев и рефинансированный кредит в сумме – 37 156,6 тыс.лей на развитие дорог в муниципии Бэлць.

## **V. СИНТЕЗ ИНФОРМАЦИИ ПО РЕЗУЛЬТАТАМ ФИНАНСОВОГО МОНИТОРИНГА МУНИЦИПАЛЬНЫХ ПРЕДПРИЯТИЙ ЗА 2022 ГОД**

В соответствии со ст.76 Закона №181 от 25.07.2014 года о публичных финансах и бюджетно-налоговой ответственности и Постановлением Правительства Республики Молдова №56 от 17.01.2018 г. об утверждении Положения о финансовом мониторинге публичных органов на самоуправлении, государственных/муниципальных предприятий и коммерческих обществ с полностью или преимущественно публичным капиталом, примерия мун. Бэлць осуществляет финансовый мониторинг хозяйственно-финансовой деятельности муниципальных предприятий с целью укрепления финансовой дисциплины и повышения эффективности использования публичного имущества.

В 2022 году финансовый мониторинг осуществлялся на 10 муниципальных предприятий.

Наименование муниципального предприятия	2021 года, тыс. леев					2022 года, тыс. леев					2022 года по сравнению с 2021 года									
	общие доходы	доходы от продаж	Общие расходы	расходы персонала на оплату труда	чистая прибыль (чистый убыток) отчетного периода	общие доходы	доходы от продаж	Общие расходы	расходы персонала на оплату труда	чистая прибыль (чистый убыток) отчетного периода	общие доходы		доходы от продаж		Общие расходы		расходы персонала на оплату труда		чистая прибыль (чистый убыток) отчетного периода	
											сумма (+/-)	%	сумма (+/-)	%	сумма (+/-)	%	сумма (+/-)	%	сумма (+/-)	%
ÎM "Direcția de Troleibuz"	73 796,3	66 171,2	73 044,1	31 289,9	752,2	87 844,3	76 044,8	93 576,4	35 289,8	-5 732,1	14 048,0	119,0	9 873,7	114,9	20 532,3	128,1	3 999,9	112,8	-6 484,3	-762,0
ÎM Hotelul "Bălți"	1 464,0	1 444,1	10 409,4	1 040,6	-705,6	10 683,6	10 223,2	6 357,7	1 890,7	4 326,0	9 219,6	729,7	8 779,0	707,9	-4 051,8	61,1	850,1	181,7	5 031,6	-613,1
ÎM "Gospodăria Locativ Comunală Bălți"	35 620,2	35 618,9	35 009,0	19 270,0	611,2	35 596,5	35 543,8	35 498,4	17 778,0	98,1	-23,7	99,9	-75,1	99,8	489,4	101,4	-1 492,0	92,3	-513,1	16,1
ÎM "Asociația pietelor"	23 559,2	14 699,2	24 684,2	8 319,7	-1 124,9	24 317,8	15 338,7	26 599,7	8 251,3	-2 281,9	758,6	103,2	639,5	104,4	1 915,5	107,8	-68,4	99,2	-1 157,0	202,9
ÎM "Direcția Reparații și Construcții Drumuri Bălți"	61 895,6	50 588,0	60 969,2	20 417,4	926,5	62 188,2	53 388,0	62 283,4	19 723,2	-95,3	292,5	100,5	2 800,0	105,5	1 314,3	102,2	-694,2	96,6	-1 021,7	-10,3
ÎM "Amenajarea Teritoriului și Spații Verzi"	31 344,5	31 048,6	32 371,3	19 355,8	-1 026,8	34 738,8	34 340,5	34 686,3	19 240,5	52,5	3 394,3	110,8	3 291,9	110,6	2 315,0	107,2	-115,3	99,4	1 079,3	-5,1
ÎM "Aprovisionare"	13 284,3	13 254,2	13 863,9	3 838,5	-579,6	19 729,5	19 708,6	19 681,6	4 740,0	47,9	6 445,2	148,5	6 454,4	148,7	5 817,7	142,0	901,5	123,5	627,5	-8,3
ÎM "Direcția Construcții Capitale Comandatar Unic"	6 204,3	1 229,0	6 245,9	1 445,4	-41,6	6 223,1	1 091,3	6 631,9	1 432,2	-408,8	18,8	100,3	-137,7	88,8	386,0	106,2	-13,2	99,1	-367,2	983,6
ÎM "Biroul arhitectură și sistem atizare"	1 210,6	1 210,6	1 391,5	911,7	-180,9	1 022,6	1 020,5	1 255,5	789,0	-232,9	-188,1	84,5	-190,1	84,3	-136,0	90,2	-122,7	86,5	-52,0	128,8
ÎM C.S.L. "Limba Noastră"	736,4	736,4	730,7	507,6	5,7	681,2	681,2	671,0	681,2	10,2	-55,2	92,5	-55,2	92,5	-59,7	91,8	173,6	134,2	4,5	178,2
<b>Total</b>	<b>249 115,5</b>	<b>216 000,1</b>	<b>258 719,2</b>	<b>106 396,6</b>	<b>-1 363,9</b>	<b>283 025,6</b>	<b>247 380,6</b>	<b>287 241,9</b>	<b>109 815,9</b>	<b>-4 216,3</b>	<b>33 910,1</b>	<b>113,6</b>	<b>31 380,5</b>	<b>114,5</b>	<b>28 522,7</b>	<b>111,0</b>	<b>3 419,3</b>	<b>103,2</b>	<b>-2 852,4</b>	<b>309,1</b>

Согласно данным финансовой и статистической отчетности в результате финансово-хозяйственной деятельности за 2022 год муниципальными предприятиями была получена прибыль в размере 283 025,6 тыс. леев, что на 33 910,1 тыс. леев больше, по сравнению с прошлым годом. Данное увеличение обусловлено ростом доходов от продаж, которые составляют 87,4% от общей суммы доходов.

Из общего количества муниципальных предприятий, у трех предприятий зарегистрирован снижение доходов по сравнению с 2021 годом (МП «Жилищно-коммунальное хозяйство Бэлць», МП «Архитектурно-планировочное бюро» и МП «Центр обучения языкам «Limba noastră»). Доходы 7-ми муниципальных предприятий увеличились на 34 177,0 тыс. леев. Доминирующее положение в структуре совокупного дохода занимают такие предприятия как: МП «Троллейбусное управление Бэлць», МП

«Благоустройство и озеленение Бэлць» и МП «Гостиница «БЭЛЦЬ» и составляют 87,0% от общей суммы доходов всех 7-ми муниципальных предприятий.

Из общего числа муниципальных предприятий только у 6-ти доходы от продаж увеличились на 31 838,5 тыс.леев по сравнению с 2021 годом (МП «Троллейбусное управление Бэлць», МП «Благоустройство и озеленение Бэлць», МП «Дорожно-ремонтное строительное управление Бэлць», МП «Объединение рынков мун.Бэлць», МП «Апровизионаре» и МП «Гостиница «БЭЛЦЬ»).

Общая сумма расходов, муниципальных предприятий за 2022 год, увеличилась на 28 522,7 тыс.леев или на 11,0% по сравнению с предыдущем годом. Данный рост обусловлен увеличением себестоимости продаж, которая составляет 79,4% от общей суммы расходов за отчетный период. В целом по муниципальным предприятиям, темп роста доходов от продаж (14,5%) превышает темп роста себестоимости продаж на 0,6% (13,9%). При этом в структуре общих расходов муниципальных предприятий: 11,7% приходится на административные расходы, 5,3% на расходы от финансовой деятельности, 2,0% на расходы на реализацию, 1,1% на расходы от инвестиционной деятельности и чрезвычайные расходы, 0,4% на прочие расходы от операционной деятельности.

В течении 2022 года увеличилась сумма расходов на реализацию 1 160,0 тыс.леев, прочие расходы от операционной деятельности на 165,0 тыс.леев и расходы от финансовой деятельности на 6 090,0 тыс.леев. Общая сумма административных расходов уменьшилась на 8 218,0 тыс.леев, расходы от инвестиционной деятельности и чрезвычайные расходы остались без изменения.

В 2022 году расходы на оплату труда персонала муниципальных предприятий составили 109 815,9 тыс.леев, то есть увеличились на 3,2% или на 3 419,3 тыс.леев больше по сравнению с 2021 годом.

У 4-х муниципальных предприятий (МП «Троллейбусное управление Бэлць, МП «Апровизионаре», МП «Гостиница «БЭЛЦЬ, МП «Центр обучения языкам «Limba poastra») зафиксировано увеличение расходов на оплату труда персонала. Наибольший рост зафиксирован на МП «Троллейбусное управление Бэлць в сумме 3 999,9 тыс.леев (12,8%) в результате увеличения средней заработной платы работника, в т.ч. в результате роста заработной платы административно-управленческого персонала.

У 6-ти муниципальных предприятиях (МП «УКС единого заказчика», МП «Жилищно-коммунальное хозяйство Бэлць», МП «Дорожно-ремонтное строительное управление Бэлць», МП «Благоустройство и озеленение Бэлць», МП «Объединение рынков мун.Бэлць», МП «Архитектурно-планировочное бюро») зафиксировано снижение расходов по заработной плате персоналу. Наибольшее снижение расходов было зарегистрировано у МП «Жилищно-коммунальное хозяйство Бэлць» (в результате снижения средней численности работников).



В результате совокупности общих доходов и расходов за 2022 год муниципальные предприятия получили чистый убыток в размере 4 216,3 тыс. леев, что на 2 852,4 тыс. леев больше по сравнению с полученным чистым убытком в 2021 году в размере 1 363,9 тыс. леев (209,0%).

### Финансовая ситуация муниципальных предприятий за 2021-2022 годы

Год	Количество муниципальных предприятий, подлежащих анализу	Убытки			Прибыль		
		Количество муниципальных предприятий	%	Сумма, тыс. леев	Количество муниципальных предприятий	%	Сумма, тыс. леев
2021	10	6	61,5	3 659,4	4	38,5	2 295,6
2022	10	5	65,9	8 751,0	5	34,4	4 534,6

Анализируя данные вышеуказанной таблицы, общая сумма чистых убытков, увеличилась с 3 659,4 тыс. леев за 2021 год до 8 751,0 тыс. леев в 2022 году. В то же время общая сумма чистой прибыли, увеличилась с 2 295,6 тыс. леев за 2021 год до 4 534,6 тыс. леев в 2022 году.

По сравнению с 2021 годом наблюдается ухудшение результативных показателей муниципальных предприятий, то есть уменьшение доли муниципальных предприятий, зарегистрировавших чистую прибыль (с 38,5% до 34,1%) и соответственно увеличение доли муниципальных предприятий, зарегистрировавших чистый убыток (с 61,5% до 65,9%).

Отрицательный результат во многом был обусловлен непредвиденным чрезмерным ростом цен во всех областях, особенно на электроэнергию и газ, повысив уровень энергетического кризиса, затронувшего как производителей, так и потребителей. В результате, увеличение энергетической составляющей в структуре себестоимости предоставляемых услуг привело к снижению конкурентоспособности услуг на рынке Республики Молдова.

В то же время следует отметить, что на 5-ти муниципальных предприятиях, где зарегистрирован чистый убыток, имело место значительное превышение расходов над доходами за отчетный период.

Однако муниципальные предприятия даже в таких условиях получили прибыль, а именно:

МП «Гостиница БЭЛЦЬ» - 4 326,0 тыс.леев;

МП «Жилищно-коммунальное хозяйство Бэлць» - 98,1 тыс.леев;

МП «Благоустройство и озеленение Бэлць» - 52,5 тыс.леев;

МП «Апровизионаре» - 47,9 тыс.леев;

МП «Центр обучения языкам «Limba noastră» - 10,2 тыс.леев.

Следует отметить, что в целом муниципальные предприятия за период 2021-2022 года получили доход исключительно от операционной деятельности. Себестоимость продаж близка к сумме доходов от продаж, а в некоторых случаях превышает ее, что свидетельствует о низкой эффективности деятельности предприятий.

В то же время низкий уровень прочих операционных доходов, отсутствие доходов от инвестиционной и финансовой деятельности в сочетании с высоким уровнем общих и административных расходов в конечном итоге генерируют убытки предприятия в отчетном периоде.

## **NOTA EXPLICATIVĂ**

### **la proiectul de decizie a Consiliului municipal „Cu privire la aprobarea Raportului anual privind executarea bugetului municipal Bălți pentru 2022”**

<b>1. Denumirea autorului și, după caz, a participanților la elaborarea proiectului</b>
Proiectul de decizie a fost elaborat de către Direcția Generală Financiar-Economică.
<b>2. Condițiile ce au impus elaborarea proiectului de act normativ și finalitățile urmărite</b>
Proiectul de decizie a fost elaborat în conformitate cu următoarele Legi și acte normative: - Legea Republicii Moldova nr.436-XVI din 28.12.2006 privind administrația publică locală; - Legea Republicii Moldova nr.181 din 25.07.2014 privind finanțele publice și responsabilitățile bugetar-fiscale; - Legea Republicii Moldova nr.397-XV din 16.10.2003 privind finanțele publice locale.
<b>3. Descrierea gradului de compatibilitate pentru proiectele care au ca scop armonizarea legislației naționale cu legislația Uniunii Europene</b>
Proiectul de decizie este elaborat în conformitate cu legislația în vigoare a Republicii Moldova
<b>4. Principalele prevederi ale proiectului și evidențierea elementelor noi</b>
Aprobarea „Raportului anual privind executarea bugetului municipal Bălți pentru 2022” conform lit.n <sup>3</sup> ) alin.(2) art.14 al Legii Republicii Moldova nr.436-XVI din 28.12.2006 privind administrația publică locală, lit.d) alin.2 art.47 al Legii nr.181 din 25.07.2014 privind finanțele publice și responsabilitățile bugetar-fiscale, alin.(3), art.31 al Legii nr.397-XV din 16.10.2003 privind finanțele publice locale cu modificările și completările ulterioare.
<b>5. Fundamentarea economico-financiară</b>
Proiectul de decizie a fost elaborat în baza: lit.n <sup>3</sup> ) alin.(2) art.14 al Legii Republicii Moldova nr.436-XVI din 28.12.2006 privind administrația publică locală, lit.d) alin.2 art.47 al Legii nr.181 din 25.07.2014 privind finanțele publice și responsabilitățile bugetar-fiscale, alin.(3), art.31 al Legii nr.397-XV din 16.10.2003 privind finanțele publice locale cu modificările și completările ulterioare.
<b>6. Modul de încorporare a actului normativ în vigoare</b>
Proiectul de decizie nu introduce modificări în legislația în vigoare de bază.
<b>7. Avizarea și consultarea publică a proiectului</b>
Proiectul de decizie nu necesită o coordonare și o dezbatere publică.

Șef Direcție Generală Financiar-Economică



Vera RUSU