



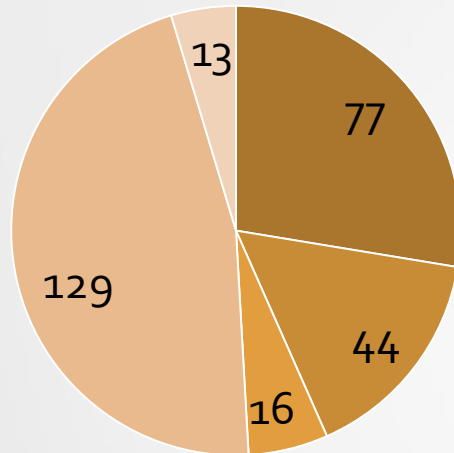
АНАЛИЗ

изданных разрешений на
строительство

за период

2020-2021

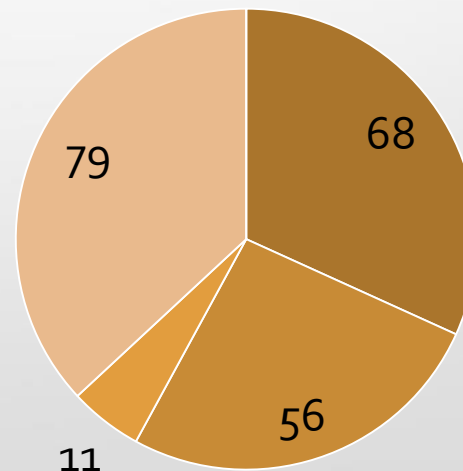
Разрешения на строительство в 2021 году – 279 объектов



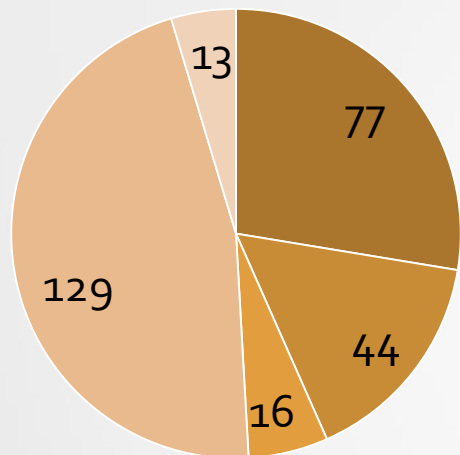
- жилые и сопутствующие
- торговые и сопутствующие
- общественные
- сети и инфраструктура дорог
- индустриальные и сопутствующие

*в том числе реконструкция, перепланировка
и переоборудование*

Разрешения на строительство в 2020 году – 214 объектов

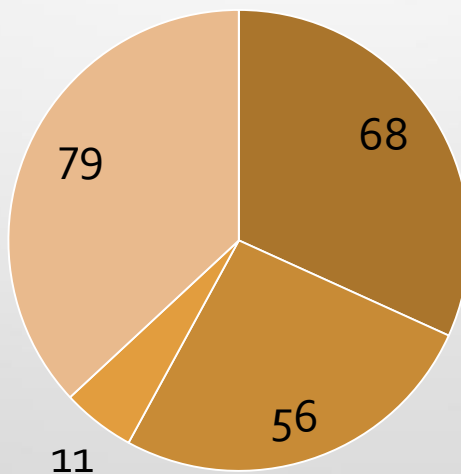


Разрешения на строительство в 2021 году – 279 объектов



- жилые и сопутствующие
- торговые и сопутствующие
- общественные
- сети и инфраструктура дорог
- индустриальные и сопутствующие

Разрешения на строительство в 2020 году – 214 объектов



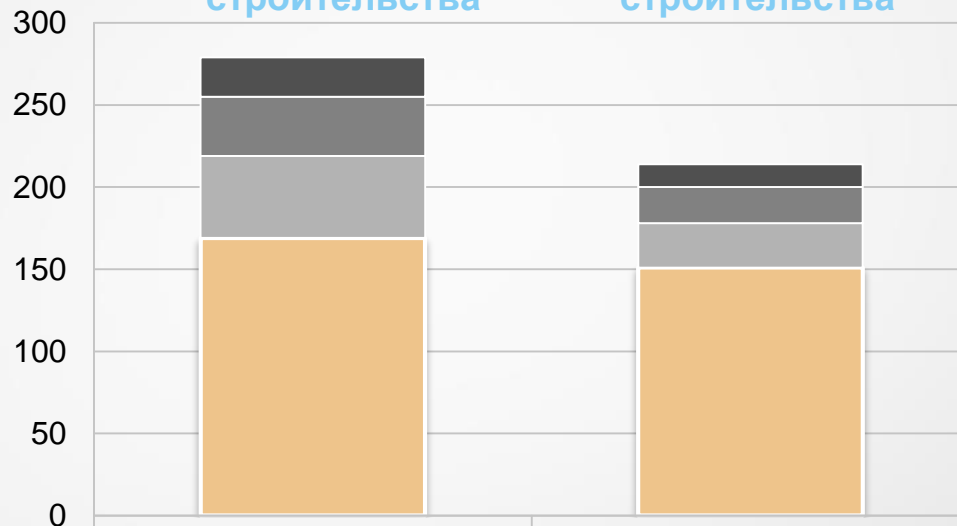
Разрешения на строительство в мун. Бэлць



Всего разрешений

39% нового строительства

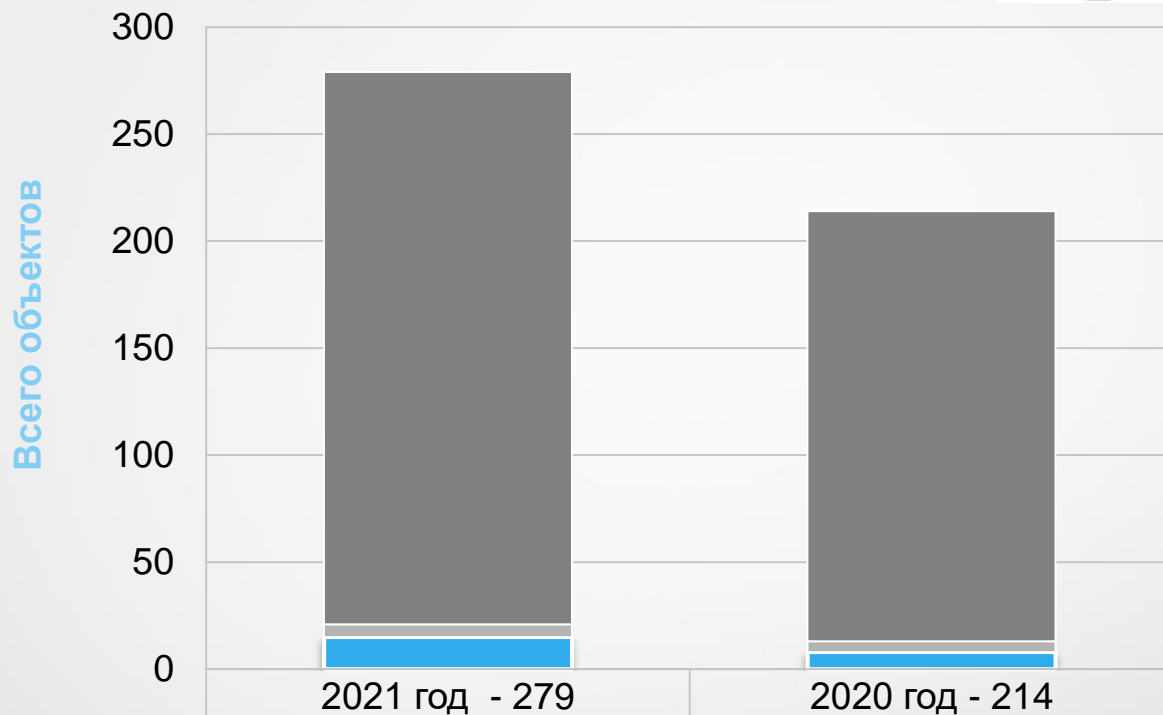
29% нового строительства



Категория	2021 год - 279	2020 год - 214
■ Новые коммуникации	24	14
■ Новое жильё	36	22
■ Новое нежилое строительство	50	27
■ Реконструкция и переоборудование	169	151

Процент нового строительства дан с учётом новых коммуникаций к существующим объектам.

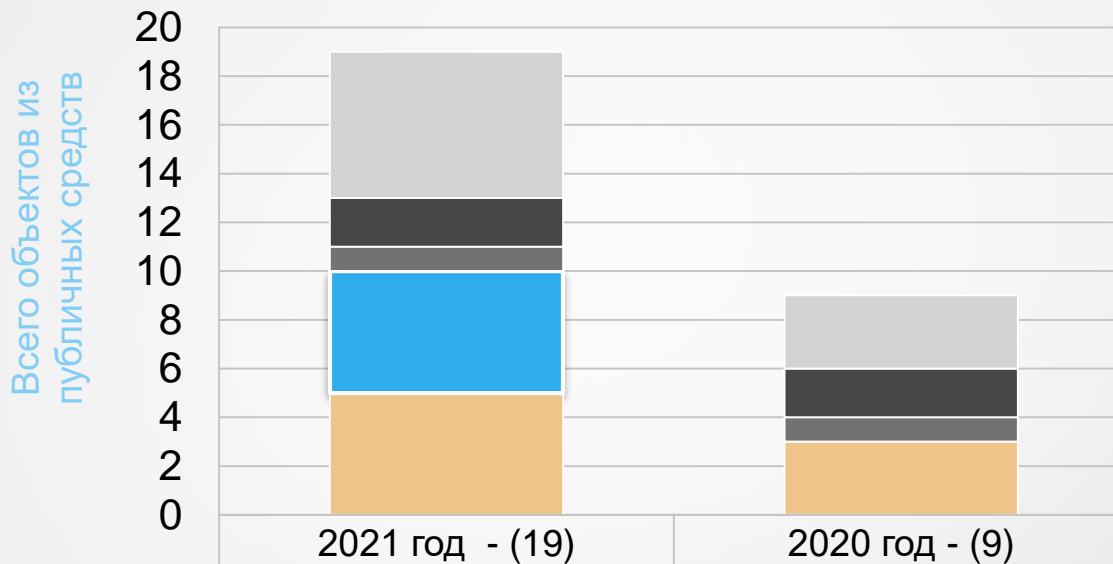
Разрешения на строительство в мун. Бэлць



	2021 год - 279	2020 год - 214
■ из частных средств	258	201
■ из гос средств*	6 (4)	5 (4)
■ из средств муниципального бюджета*	15 (15)	8 (5)

* В том числе из внешних источников финансирования и софинансирования.
В скобках – показатель, исключающий разрешения на продление работ, не исполненных публичными учреждениями в срок.

Разрешения на строительство в мун. Бэлць



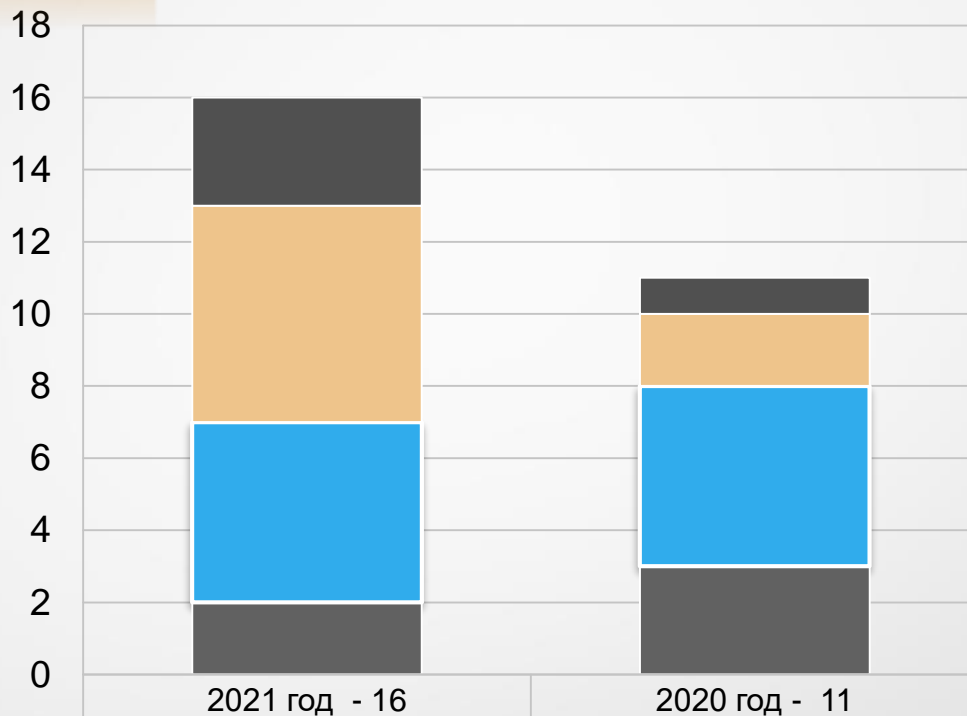
	2021 год - (19)	2020 год - (9)
■ в области благоустройства	6	3
■ в области общественной безопасности	2	2
■ в области здравоохранения	1	1
■ в области спорта	5	0
■ в области образования	5	3

В скобках – показатель, исключающий разрешения на продление работ, не исполненных публичными учреждениями в срок.

Разрешения на строительство
общественных зданий
и обустройств в мун. Бэлць



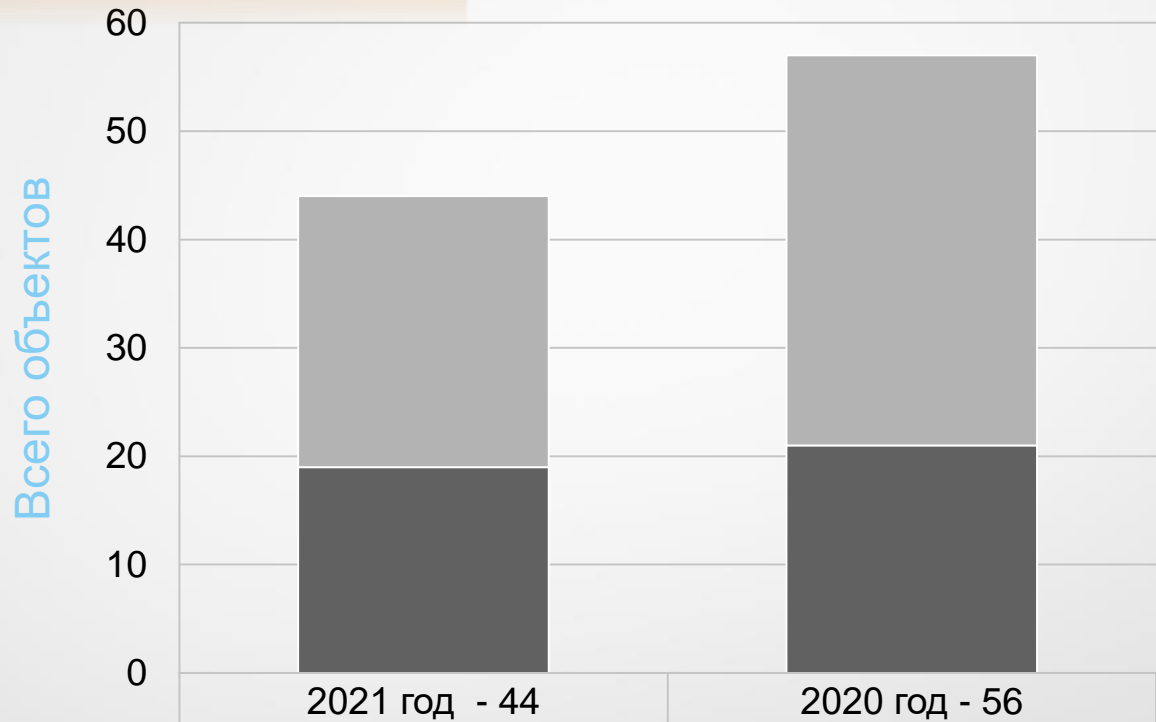
Всего разрешений,
в том числе
по реконструкции



	2021 год - 16	2020 год - 11
■ в области здравоохранения	3 (2)	1
■ в области образования и культуры	6	2
■ в области спорта	5	5 (3)
■ в области общественной безопасности	2 (1)	3 (2)

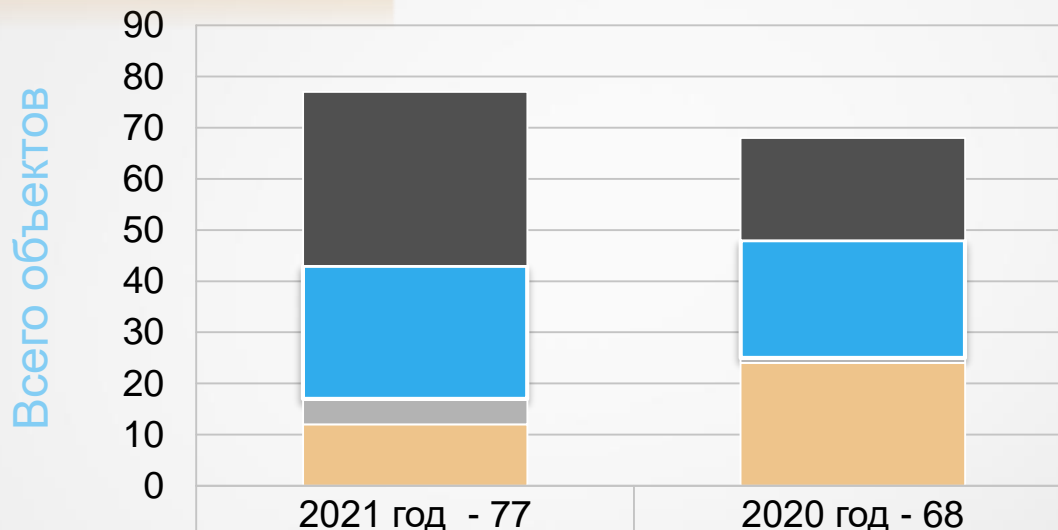
В скобках – показатель, исключающий разрешения на продление работ, не исполненных инвесторами в срок. Все показатели даны без учёта характера источников финансирования работ.

Разрешения на строительство
торговых и сопутствующих объектов
в мун. Бэлць



■ реконструкция и переоборудование	25	36
■ новые торговые объекты	19	21

Разрешения на строительство
жилых и сопутствующих объектов
в мун. Бэлць



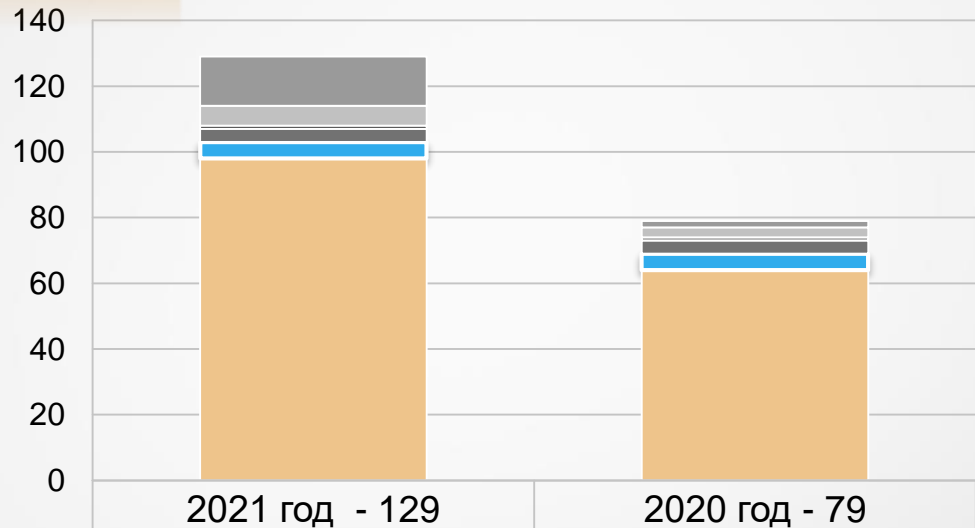
	2021 год - 77	2020 год - 68
■ новые малоэтажные дома	34	20
■ реконструкция и переоборудование жилья	26	23
■ многоэтажное строительство*	5	1
■ перепланировка квартир	12	24

* в том числе продление работ.

Разрешения на строительство
сетей и инфраструктуры
в мун. Бэлць



Всего объектов,
в том числе
реконструкция



	2021 год - 129	2020 год - 79
■ газоснабжение	15	2
■ инфраструктура дорог и благоустройство	6	3
■ теплоснабжение	0	1
■ уличное освещение	1	0
■ водоснабжение и канализация	4	4
■ электросети	5	5
■ электронные коммуникации	98	64



ПРИМЭРИЯ
МУН. БЭЛЦЬ

2022