

---

# INFORMAȚIE PRIVIND EXECUTAREA BUGETULUI MUNICIPAL BĂLȚI PE SEMESTRUL I AL ANULUI 2021

---



MUN.BĂLȚI 2021

## CUPRINS

I. INTRODUCERE.....	2
II. PARTEA DE VENITURI A BUGETULUI MUNICIPAL BĂLȚI.....	3
III. PARTEA DE CHELTUIELI A BUGETULUI MUNICIPAL BĂLȚI.....	8
III.1. Noțiuni generale a părții de cheltuieli .....	8
III.2. Executarea bugetului municipal în aspect funcțional.....	8
III.3. Executarea cheltuielilor bugetului municipal în aspect economic conform clasificăției bugetare.....	13
IV. DATORIA PUBLICĂ .....	14
V. DATORIILE DEBITOARE ȘI CREDITOARE .....	14
VI. REZULTATELE MONITORINGULUI FINANCIAR ALE ÎNTREPRINDERILOR MUNICIPALE PE SEMESTRUL I AL ANULUI 2021.....	14
VII. CONCLUZII .....	20

## **I. INTRODUCERE**

În conformitate cu art.14, aliniatul (2), litera n<sup>3</sup>) al Legii privind administrația publică locală nr.436-XVI din 28.12.2006, art.31 al Legii privind finanțele publice locale nr.397-XV din 16.10.2003 și conform cerințelor Ordinului Ministerului Finanțelor nr.208 din 24.12.2015 cu privire la clasificarea bugetară, nr.209 din 24.12.2015 cu privire la aprobarea Setului metodologic privind elaborarea, aprobarea și modificarea bugetului, nr.216 din 28.12.2015 cu privire la aprobarea Planului de conturi contabile în sistemul bugetar și a Normelor metodologice privind evidența contabilă și raportarea financiară în sistemul bugetar, se prezintă informația privind executarea bugetului municipal pentru semestrul I anul 2021, spre informare către Consiliul Municipal.

Informația include următoarele rapoarte și materiale:

- Sinteza executării bugetului municipal Bălți, pe semestrul I al anului 2021, conform anexei nr.1;
- Raportul privind executarea bugetului municipal Bălți, conform clasificății economice, pe semestrul I al anului 2021, conform anexei nr.2;
- Raportul privind cheltuielile bugetului municipal Bălți, conform clasificății funcționale, pe semestrul I al anului 2021, conform anexei nr.3;
- Raportul privind executarea bugetului municipal Bălți, pe programe și subprograme, pe semestrul I al anului 2021, conform anexei nr.4;
- Informația privind executarea bugetului municipal pe semestrul I al anului 2021.

Bugetul municipal pentru anul 2021 a fost aprobat prin Decizia Consiliului Municipal nr.15/1 din 10.12.2020 „Cu privire la aprobarea bugetului municipal Bălți pentru anul 2021” cu următoarele componente:

- venituri – 679 400,4 mii lei;
- cheltuieli – 667 178,2 mii lei;
- sold bugetar – -200,0 mii lei.

Pe parcursul semestrului I al anului 2021, au fost incluse modificări la indicatorii aprobați, ținând cont de nivelul de executare a veniturilor și necesarul de asigurare financiară a cheltuielilor.

Modificarea parametrilor bugetului municipal s-a descris detaliat în materialele la proiectele de decizii ale Consiliului Municipal cu privire la modificările deciziei Consiliului Municipal „Cu privire la aprobarea bugetului municipal Bălți pentru anul 2021”.

Ca rezultat, volumul bugetului municipal la sfârșitul perioadei de raportare a constituit:

- venituri – 692 345,1 mii lei;
- cheltuieli – 712 889,3 mii lei;

- sold bugetar – -20 544,2 mii lei.

Situația soial-economică din municipiu rămîne a fi marcată de pandemia COVID-19 și pe parcursul semestrului I al anului 2021. Astfel, restricțiile impuse de către Comisia Națională Extraordinară de sănătate publică au rezultat o încasare parțială a veniturilor colectate planificate și identificarea surselor de acoperire a cheltuielilor excepționale, neprevăzute în bugetul municipal rămîne a fi o problemă majoră.

Ca urmare, partea de venituri a bugetului municipal a fost executată în sumă de 345 961,3 mii lei și a constituit 50,0 la sută din volumul veniturilor precizate, iar partea de cheltuieli – 344 056,3 mii lei, sau 48,3.

În continuare este prezentată informația privind indicatorii de executare a bugetului municipal la partea de venituri și cheltuieli precum și factorii de influență asupra acestora.

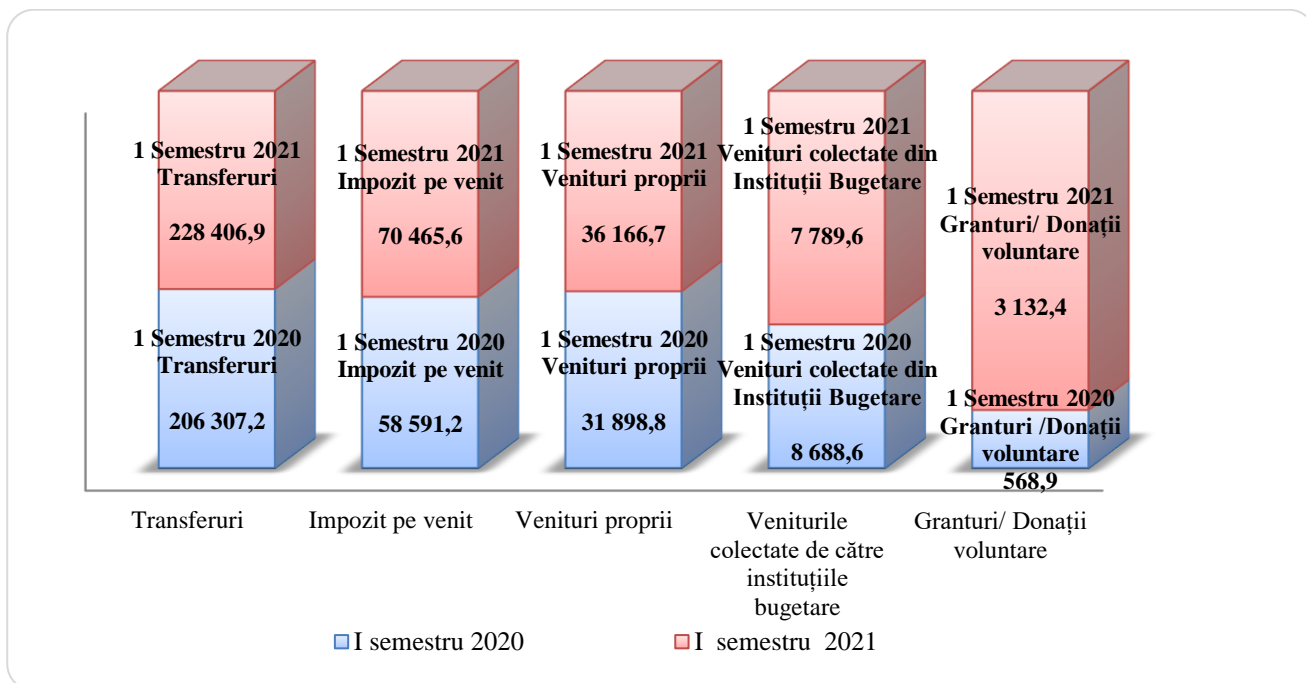
## **II. PARTEA DE VENITURI A BUGETULUI MUNICIPAL BĂLȚI**

Partea de venituri a bugetului municipal pe parcursul I semestru al anului 2021 a fost executată în sumă de 345 961,3 mii lei, ceea ce constituie 50,0 la sută din planul anual precizat. Comparativ cu perioada similară a anului precedent, veniturile totale a bugetului municipal au crescut cu 43 804,3 mii lei, sau cu 14,5 la sută, fapt condiționat de creșterea încasărilor taxelor locale cu 19,8 la sută, sau cu 11 126,5 mii lei, veniturile proprii cu 13,4 la sută, sau cu 4 267,9 mii lei, deasemenea transferurile primite de la bugetul de stat cu 10,7 la sută, sau cu 22 099,7 mii lei.

Structura părții de venituri a bugetului municipal pe parcursul I semestru al anului 2021 se caracterizează după cum urmează:

- 66,0 la sută sau 228 406,9 mii lei revine transferurilor primite de la bugetul de stat;
- 20,4 la sută sau 70 465,6 mii lei revine defalcărilor de la impozitele și taxele de stat;
- 10,4 la sută sau 36 166,7 mii lei constituie veniturile proprii;
- 2,3 la sută sau 7 789,6 mii lei sunt veniturile colectate de către instituțiile bugetare;
- 0,9 la sută sau 3 132,4 mii lei sunt donațiile voluntare și granturile primite.

***Evoluția surselor de venituri ale bugetului municipal  
în I semestru al anilor 2020-2021, mii lei***



➤ **Veniturile proprii** ale bugetului municipal, care se formează din impozitele pe proprietate, taxa pentru patenta de întreprinzător, taxele pentru resurse naturale, impozitul privat, taxele locale, impozitul pe venitul persoanelor fizice ce desfășoară activități independente în domeniul comerțului, și alte venituri, prevăzute de legislație, s-au încasat în sumă de 36 166,7 mii lei, sau la nivel de 53,6 la sută din planul anual precizat. Comparativ cu perioada corespunzătoare al anului precedent, încasările veniturilor proprii s-au majorat cu 4 267,8 mii lei, sau cu 13,4 la sută și anume la taxa pentru patenta de întreprinzător, taxele locale, taxa pentru apă și impozit pe proprietate.

**Tabelul 1. Veniturile proprii pe I semestru 2020-2021**

(mii lei)

Tipul de venituri	I semestru, 2020	I semestru, 2021	Devieri	
			+/-	%
<b>Total venituri proprii</b>	<b>31 898,9</b>	<b>36 166,7</b>	<b>4 267,8</b>	<b>113,4</b>
<b>Impozit pe proprietate</b>	13 678,3	14 916,2	1 237,9	109,1
<b>Taxa pentru patenta de intreprinzator</b>	2 014,9	2 518,3	503,4	125,0
<b>Impozit pe venitul persoanelor fizice ce desfășoară activități independente în domeniul comerțului</b>	228,4	336,9	108,5	147,5
<b>Taxa pentru apa</b>	84,5	89,2	4,7	105,6
<b>Impozit privat încasat în bugetul local de nivelul II</b>	2,9	4,7	1,8	165,7
<b>Taxe locale, total</b>	13 338,8	16 680,0	3 341,2	125,0
<b>Alte venituri prevăzute de legislație</b>	2 551,1	1 621,4	-929,7	63,6

**Impozitele pe bunurile imobiliare** s-au încasat în sumă de 14 916,2 mii lei sau 69,0 la sută față de indicii anuali precizați (21 617,1 mii lei). Comparativ cu perioada analogică a anului 2020, încasările impozitelor pe bunurile imobiliare s-au majorat cu

1 237,8 mii lei, sau cu 109,0 la sută, în urma majorării cotei impozitului pe bunurile imobiliare achitat de către persoanele fizice – cetățeni, din valoarea estimată (de piață) a bunurilor imobiliare.

**Taxa pentru patenta de întreprinzător** a fost încasată în sumă de 2 518,3 mii lei sau 61,4 la sută din planul anual precizat. Comparativ cu perioada analogică a anului 2020, încasările s-au majorat cu 503,4 mii lei, sau cu 125,0 la sută, deoarece în anul 2020 a fost sistată activitatea pentru titularii de patent, conform Dispoziției Comisiei pentru Situații Excepționale a Republicii Moldova.

**Impozit pe venitul persoanelor fizice ce desfășoară activități independente în domeniul comerțului** a fost încasat în sumă de 336,9 mii lei, sau 74,9 la sută din planul anual precizat în sumă de 450,0 mii lei. Comparativ cu perioada analogică a anului 2020, încasările s-au majorat cu 108,5 mii lei, sau cu 147,5 la sută, deoarece a fost reluată activitatea comercială a pieților conform Dispoziției Comisiei pentru Situații Excepționale a Republicii Moldova.

**Taxele locale** au fost executate în sumă de 16 680,0 mii lei sau la nivel de 49,3 la sută comparativ cu planul anual precizat. Ponderea taxelor locale în volumul total al veniturilor bugetului municipal a constituit 4,9 la sută și respectiv 46,2 la sută din volumul veniturilor proprii.

Comparativ cu perioada analogică a anului 2020, încasările taxelor locale s-au majorat cu 3 341,1 mii lei, sau cu 25,0 la sută.

**Tabelul 2. Evoluția taxelor locale în anii 2020-2021**

(mii lei)

Tipul taxelor locale	I semestru 2020	I semestru 2021	Devieri	
			+/-	%
Taxa de piață	36,9	1 719,9	1 683,0	>200
Taxa pentru amenajarea teritoriului	1 695,9	1 811,3	115,4	106,8
Taxa pentru prestarea serviciilor de transport auto de călători pe teritoriul municipiilor, orașelor și satelor (comunelor)	958,1	913,0	- 45,1	95,3
Taxa de plasare (amplasare) a publicității (reclamei)	11,0	7,3	-3,7	66,5
Taxa pentru dispozitivele publicitare	1 288,2	1 138,8	-149,4	88,4
Taxa pentru parcare	173,0	193,4	20,5	111,8
Taxa pentru unitățile comerciale și/sau de prestări servicii	9 096,8	10 837,1	1 740,3	119,1
Taxa pentru cazare	78,8	54,1	-24,8	68,6
Taxa pentru aplicarea simbolicii locale	0,1	5,0	4,9	>200
<b>Total</b>	<b>13 338,8</b>	<b>16 680,0</b>	<b>3 341,1</b>	<b>125,0</b>

Încasările efective **pe alte venituri**, la care se referă plata pentru certificatele de urbanism și autorizațiile de construcție sau desființare, încasată în bugetul local de

nivelul II (30,5 mii lei), venituri de la arenda terenurilor cu destinație agricolă și altă decât cea agricolă (7,1 mii lei și 1 511,0 mii lei corespunzător), amezi și sancțiuni (59,9 mii lei), impozit unic perceput de la rezidenții parcurilor pentru tehnologia informației (8,6 mii lei), defalcări de la profitul net al întreprinderilor de stat (municipale) în bugetul local de nivelul II (3,8 mii lei) și alte venituri (0,6 mii lei), s-au executat în sumă totală de 1 621,5 mii lei. Comparativ cu anul precedent, veniturile s-au redus cu 929,6 mii lei, sau cu 36,4 la sută, în mare parte din cauza reducerii compensațiilor din concesionarea activelor și terenurilor, încasate în bugetul local de nivelul II.

Încasările redevenței s-au redus cu 1 069,4 mii lei față de anul precedent.

➤ **Defalcările de la impozitele și taxele de stat.** Ponderea defalcărilor de la impozitele și taxele de stat în bugetul municipal, în perioada de raportare, a constituit 20,4 la sută.

**Tabelul 3. Impozitul pe venitul persoanelor fizice**

(mii lei)

	I semestru,	I semestru,	Devieri	
	2020	2021	+/-	%
<b>Impozitul pe venitul persoanelor fizice</b>	58 591,2	70 465,6	11 874,5	120,3

**Impozitul pe venitul persoanelor fizice** s-a încasat în sumă de 70 465,6 mii lei sau 56,9 la sută din indicii anuali planificați. Încasările respective au fost formate din impozitul pe venitul reținut din salariu – 67 235,0 mii lei, impozitul pe venitul persoanelor fizice declarat și/sau achitat – 2 398,7 mii lei, impozitul pe venitul persoanelor fizice în domeniul transportului rutier de persoane în regim de taxi – 504,1 mii lei, impozitul pe venitul aferent operațiunilor de predare în posesie și/sau folosință a proprietății imobiliare – 327,8 mii lei.

Comparativ cu perioada analogică a anului 2020, încasările din impozitul pe venitul persoanelor fizice s-au majorat cu 119,9 la sută, sau cu 11 126,5 mii lei, ceea ce se explică printr-o creștere a salariului mediu lunar cu 7,8 la sută, sau cu 593,7 lei față de anul precedent.

O dinamică pozitivă a încasărilor din impozitul pe venitul persoanelor fizice a fost înregistrată din următoarele impozite pe venit:

- impozitul pe venitul reținut din salariu cu 11 126,5 mii lei;
- impozitul pe venitul persoanelor fizice spre plată/achitat cu 642,6 mii lei;
- impozitul pe venitul aferent operațiunilor de predare în posesie și/sau folosință a proprietății imobiliare cu 129,3 mii lei;

**Transferurile de la bugetul de stat.** În I semestru al anului 2021, transferurile de la bugetul de stat s-au încasat în sumă de 228 406,9 mii lei, sau 47,9 la sută din planul anual precizat. Comparativ cu perioada analogică al anului 2020, suma transferurilor de la bugetul de stat s-a majorat cu 10,7 la sută, sau cu 22 099,7 mii lei.

➤ **Venituri colectate de către instituțiile bugetare**, care se formează din încasări de la prestarea serviciilor cu plată (6 414,9 mii lei), plata pentru locațiunea bunurilor patrimoniului public (1 010,7 mii lei) și taxa la cumpărarea valutei străine de către persoanele fizice în casele de schimb valutar (364,0 mii lei), granturi/donații voluntare (3 132,4 mii lei) s-au executat în sumă de 10 922,0 mii lei, sau 45,2 la sută din planul precizat.

Ponderea veniturilor colectate de către instituțiile bugetare în bugetul municipal a constituit 3,2 la sută. Comparativ cu perioada analogică a anului 2020, încasările din veniturile colectate s-au majorat cu 5 562,2 mii lei, inclusiv:

- încasările de la prestarea serviciilor cu plată, cu 2 806,9 mii lei în urma majorării taxei pentru instruirea copiilor din învățământul artistic, activitatea culturală: manifestații artistice, instruirii individuale, serate ect.;

- plata pentru locațiunea bunurilor patrimoniului public, cu 173,0 mii lei;

- taxa la cumpărarea valutei străine de către persoanele fizice în casele de schimb valutar cu 18,8 mii lei;

- granturi/donații voluntare cu 2 563,5 mii lei.

➤ Pe parcursul I semestru al anului 2021 au fost **acumulate mijloace de la vânzarea și privatizarea bunurilor proprietate municipală** în sumă de 514,3 mii lei. Comparativ cu perioada analogică al anului precedent, încasările respective s-au majorat cu 5,1 la sută, sau cu 24,8 mii lei, din vânzarea apartamentelor către cetățeni.

#### ***Restanța la buget.***

Conform datelor Direcției Generale de Administrare Fiscală Nord al Serviciului Fiscal de Stat, la situația din 30.06.2021 restanța agenților economici față de bugetul municipal s-a majorat cu 3 014,3 mii lei comparativ cu restanța de la începutul anului și a constituit suma de 9 757,7 mii lei.

**Tabelul 4. Structura restanțelor în bugetul municipal pe tipuri de impozite și taxe.**

(mii lei)

Denumirea clasificăției economice de venituri	Restanța		Majorarea (+), Reducerea (-)
	Sold la 31.12.2020	Sold la 30.06.2021	
Impozitul pe venitul persoanelor fizice	2 109,8	1 912,5	-197,3
Impozitul funciar	234,9	249,2	14,3
Impozitul pe bunurile imobiliare	3 210,2	6 191,6	2 981,4
Alte impozite și plăți	1 188,5	1 404,4	215,9
<b>TOTAL</b>	<b>6 743,4</b>	<b>9 757,7</b>	<b>3 014,3</b>



### III. PARTEA DE CHELTUIELI A BUGETULUI MUNICIPAL BĂLȚI

#### III.1. Noțiuni generale a părții de cheltuieli

În anul 2021 continuă procesul de elaborare și executare a cheltuielilor bugetare în cadrul programelor bazate pe principiile de bugetare pe programe, orientate spre rezultat, ceea ce la rândul său a contribuit la stabilirea priorităților și luarea deciziilor privind alocarea resurselor bugetare, în funcție de rezultatele obținute în cadrul programelor.

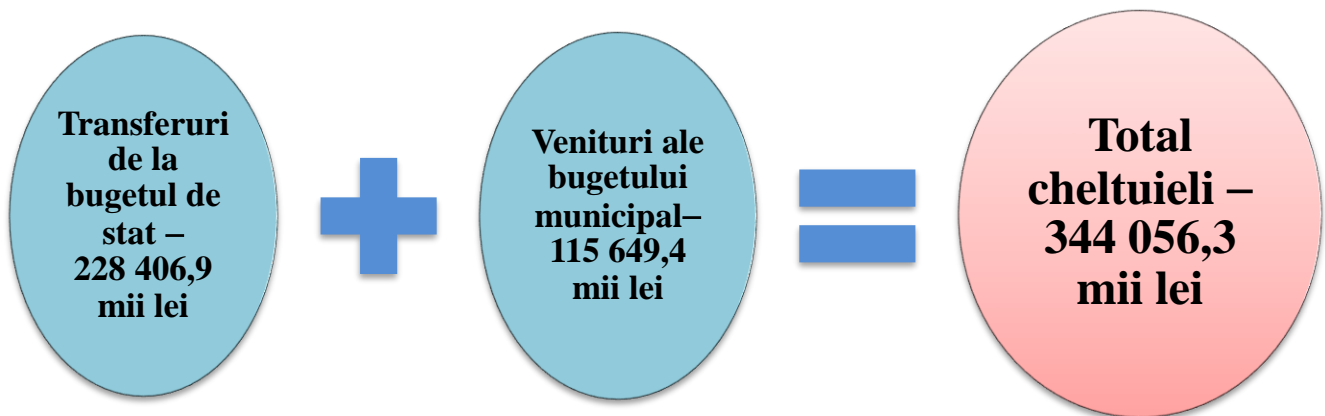
În bugetul municipal pentru semestrul I al anului 2021 au fost executate 13 programe, care includ 34 subprograme, și anume:

➤ 5 programe din sfera socială (cu 22 subprograme), pentru care s-au executat 260 591,9 mii lei;

➤ 4 programe din sfera economică (cu 8 subprograme), costul cărora a constituit 68 639,9 mii lei;

➤ 4 programe din alte ramuri (cu 4 subprograme) în sumă de 14 824,5 mii lei.

Executarea părții de cheltuieli a bugetului municipal constituie 344 056,3 mii lei, inclusiv din: transferuri de la bugetul de stat – 228 406,9 mii lei, venituri ale bugetului municipal – 115 649,4 mii lei.



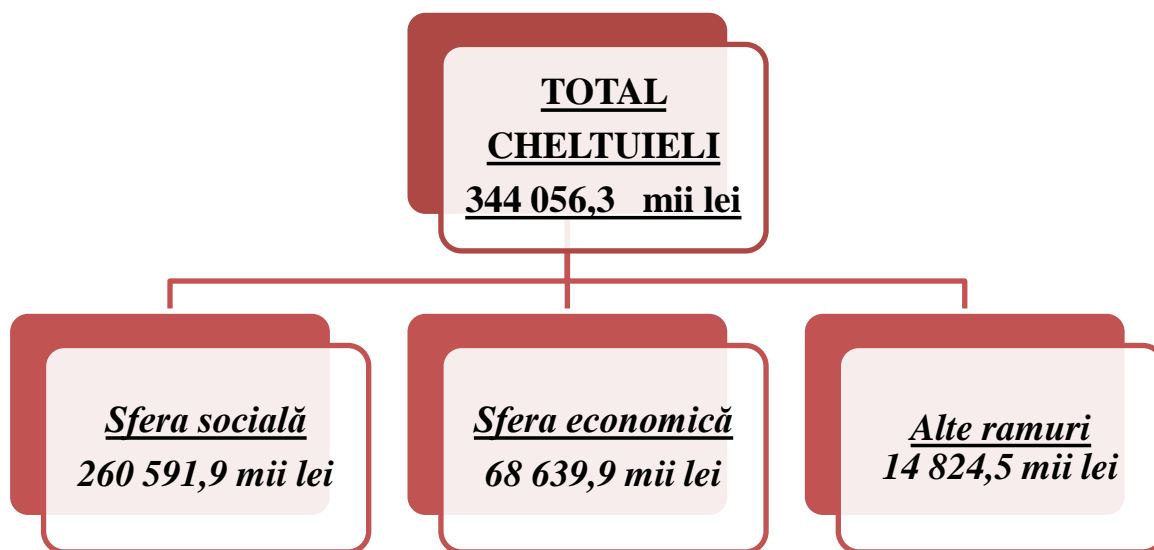
Executarea cheltuielilor bugetului municipal pe funcțiile clasificăției bugetare corespunde structurii aprobate în buget pentru anul 2021.

#### III.2. Executarea bugetului municipal în aspect funcțional

Parametrii executării bugetului municipal pentru anii 2020-2021 se prezintă în tabelul ce urmează:

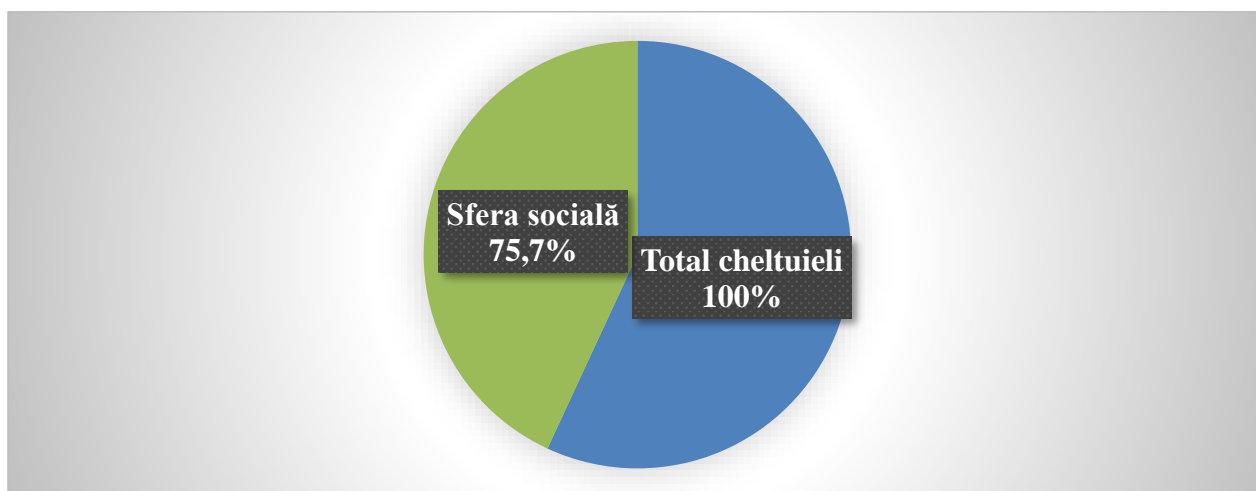
Denumirea	Executat	2021	Devieri	Executat	Ponderea
-----------	----------	------	---------	----------	----------

	semestrul I, 2020	Aprobat	Precizat	Executat semestrul I 2021	Executat sem.I 2021/ executat sem.I 2020, mii lei	Executat sem.I 2021/ precizat 2021, mii lei	sem.I 2021/ precizat sem.I 2021 %	executării de casă %
1	2	3	4	5	6	7	8	9
<b>Cheltuieli, total</b>	<b>301 923,3</b>	<b>667 178,2</b>	<b>712 889,3</b>	<b>344 056,3</b>	<b>42 133,0</b>	<b>-368 833,0</b>	<b>48,3</b>	<b>100,0</b>
<b><u>Sfera socială</u></b>	<b>241 692,8</b>	<b>525 086,2</b>	<b>537 387,9</b>	<b>260 591,9</b>	<b>18 899,1</b>	<b>-276 796,0</b>	<b>48,5</b>	<b>75,7</b>
Ocrostirea sănătății	1 384,6	520,0	705,1	429,3	-955,3	-275,8	60,8	0,1
Cultura, sport, tineret, culte și odihnă	30 243,6	62 259,2	64 062,6	32 920,4	2 676,8	-31 142,2	51,4	9,6
Învățământ	191 707,8	420 628,4	428 475,9	207 666,3	15 958,5	-220 809,6	48,5	60,3
Protecția socială	18 356,8	41 678,6	44 144,3	19 575,9	1 219,1	-24 568,4	44,3	5,7
<b><u>Sfera economică</u></b>	<b>50 120,9</b>	<b>111 358,3</b>	<b>144 794,2</b>	<b>68 639,9</b>	<b>18 519,0</b>	<b>-76 154,3</b>	<b>47,4</b>	<b>20,0</b>
Servicii în domeniul economic	21 837,5	53 885,2	77 847,2	34 791,4	12 953,9	-43 055,8	44,7	10,1
Protecția mediului	7 463,6	16 550,0	16 550,0	10 324,0	2 860,4	-6 226,0	62,4	3,0
Gospodăria locativ comunală	20 819,8	40 923,1	50 397,0	23 524,5	2 704,7	-268 725,0	46,7	6,9
<b><u>Alte ramuri</u></b>	<b>10 109,6</b>	<b>30 733,7</b>	<b>30 707,2</b>	<b>14 824,5</b>	<b>4 714,9</b>	<b>-15 882,7</b>	<b>48,3</b>	<b>4,3</b>
Servicii de Stat cu destinație generală	9 835,1	30 066,2	30 039,7	14 582,7	4 747,6	-15 457,0	48,5	4,2
Apărare națională	274,5	667,5	667,5	241,8	-32,7	-425,7	36,2	0,1



Direcția prioritară a executării cheltuielilor în semestrul I al anului 2021 a fost susținerea instituțiilor bugetare din *sfera socială* și crearea condițiilor pentru buna lor funcționare. De aceea, o pondere considerabilă din volumul total de cheltuieli ale bugetului municipal – 75,7 la sută, a fost direcționată sectorului social – educație, cultură, sănătate, sport, tineret și protecție socială, în sumă de 260 591,9 mii lei.

## Ponderea cheltuielilor sferei sociale în volumul executării de casă a bugetului municipal pentru anul 2021, %



Sub aspectul clasificăției funcționale, partea dominantă în sfera socială o deține ramura „Învățământ”, pentru care în semestrul I, s-au executat 207 666,3 mii lei, pentru „Cultură, sport, tineret, culte și odihnă” – 32 920,4 mii lei, „Protecție Socială” – 19 575,9 mii lei și „Ocrotirea Sănătății” – 429,3 mii lei.



Din volumul total de cheltuieli executate, cea mai mare parte o constituie cheltuielile de personal – 167 511,6 mii lei (pentru 3,1 mii unități de personal), sau la nivel de 80,6 la sută, cu o majorare de 10 392,9 mii lei față de anul precedent.

Cheltuielile pentru resursele termo-energetice și comunale s-au executat în sumă de 16 024,7 mii lei, sau cu 1 478,8 mii lei mai puțin în raport cu I semestru al anului 2020 (14 545,9 mii lei).

Pentru alimentația copiilor (11,9 mii copii) din instituțiile de învățământ s-au executat 15 637,9 mii lei, sau cu 6 548,7 mii lei mai mult față de anul precedent.

Cheltuielile capitale, cum ar fi: reparații capitale și procurarea mașinilor și utilajelor s-au executat în sumă de 3 727,1 mii lei, sau cu 1 890,2 mii lei mai puțin, în raport cu I semestru al anului 2020.

Din contul bugetului municipal, a fost achitată compensația a câte 2,0 mii lei pentru 1 487 cadre didactice, ceea ce a constituit suma de 2 974,0 mii lei.

Cheltuielile din ramura „Cultura, sport, tineret, culte și odihnă” pentru semestrul I al anului 2021 s-au executat în sumă de 32 920,4 mii lei.

Pentru întreținerea *instituțiilor din domeniul culturii*: biblioteci, muzee, Palatul Municipal de Cultură, Centrul de Cultură și Tineret, și ale altor instituții și activități din domeniul menționat, au fost executate cheltuieli în sumă de 12 404,8 mii lei, dintre care cheltuieli de personal – 8 560,0 mii lei, servicii termoelectrice – 1 951,0 mii lei, stocuri de materiale circulante – 430,9 mii lei, cheltuieli capitale – 967,5 mii lei și alte cheltuieli – 926,3 mii lei.

Pentru programul de dezvoltare a sportului au fost executate cheltuieli în sumă de 19 510,4 mii lei, inclusiv: pentru școli sportive – 18 982,3 mii lei, iar pentru activități sportive suma de 528,1 mii lei. Din suma totală a cheltuielilor, cheltuielile de personal s-au executat în sumă de 12 145,4 mii lei, compensațiile bănești cadrelor didactice – 148,0 mii lei, serviciile termoelectrice – 1 837,9 mii lei, alte servicii – 2 692,1 mii lei, cheltuielile capitale – 544,0 mii lei, stocurile de materiale circulante – 857,7 mii lei și alte cheltuieli – 757,2 mii lei. În 5 școli sportive au fost antrenați 2,9 mii copii în 222 grupe.

Pentru programul „Tineret”, pentru anul 2021 s-a aprobat suma de 1 815,0 mii lei (din contul mijloacelor proprii) și au fost executate cheltuieli în sumă de 1 005,2 mii lei.

Cheltuielile respective au fost repartizate pentru: cheltuieli de personal – 809,4 mii lei, bunuri și servicii – 171,3 mii lei, prestații sociale – 4,7 mii lei, stocuri de materiale circulante – 19,7 mii lei.

În centrele de tineret au fost încadrați 568 beneficiari.

În ramura „Protecție socială”, la sfârșitul perioadei de raportare funcționează 19 instituții, dintre care 8 centre sociale și 11 servicii, care prestează populației servicii comunitare de profil social. Pentru perioada de gestiune, planul de cheltuieli s-a precizat în sumă de 44 144,3 mii lei și s-a executat în sumă de 19 575,9 mii lei, sau 44,3 la sută din planul precizat.

Din contul mijloacelor financiare bugetare au fost finanțate:

- compensații pentru serviciile de transport în suma de 2 145,0 mii lei (4,3 mii beneficiari);

- prestații sociale pentru copiii plasați în serviciile sociale (bani de buzunar) a câte 13 lei zilnic (la sărbători și zilele de naștere a câte 80 lei și respectiv 112 lei) pentru 83 copii adoptați și aflați sub tutelă/curatelă precum și pentru beneficiarii centrului social „Drumul spre casă”. Suma cheltuielilor executate constituie 216,6 mii lei;

- indemnizații pentru 189 copii adoptați și aflați sub tutelă/curatelă, în sumă de 1 685,0 mii lei;

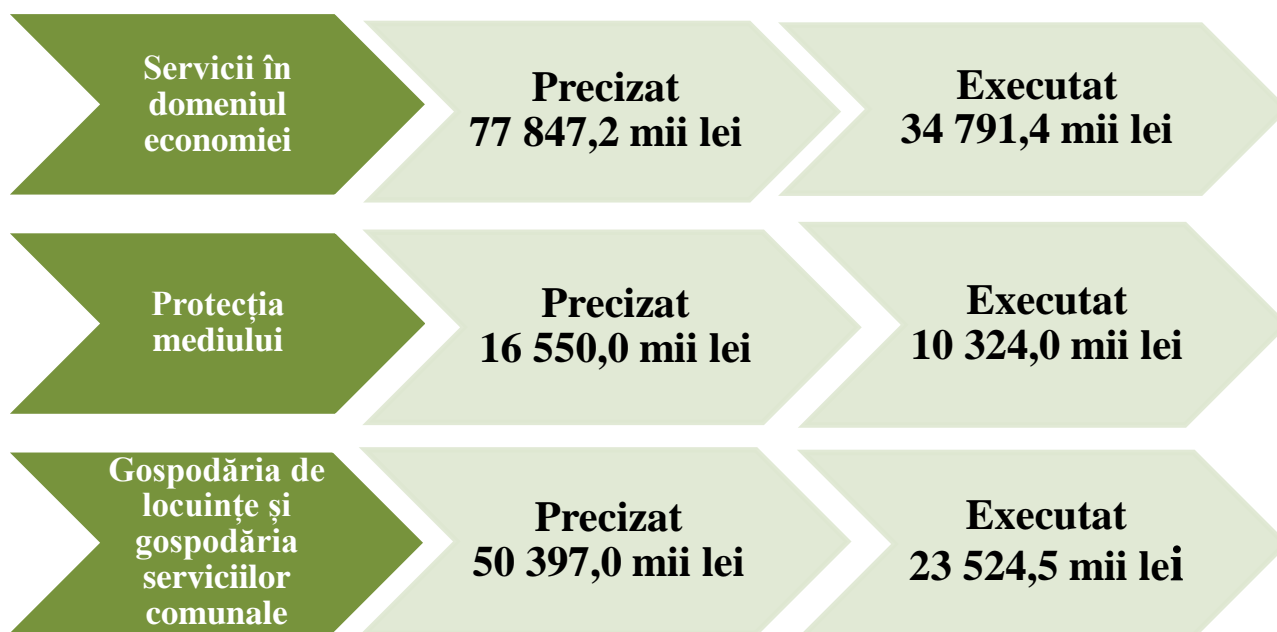
- compensații pentru tinerii specialiști din instituțiile de învățământ (1 pedagog în primii trei ani de activitate) în sumă de 40,0 mii lei.

Prin intermediul cantinei sociale s-au prestat servicii de alimentație populației socialmente-vulnerabile, precum și s-a distribuit hrană la domiciliu categoriilor de persoane ținute la pat, pentru circa 370 persoane în sumă de 355,8 mii lei.

Conform Deciziilor Consiliului Municipal Bălți au fost acordate ajutoare materiale, din contul mijloacelor financiare ale Fondului de Rezervă al Primăriei mun.Bălți în sumă de 341,5 mii lei, pentru 91 cetățeni.

Pentru ramura „Ocrotirea Sănătății” s-au executat cheltuieli în sumă de 429,3 mii lei, inclusiv: pentru întreținerea Serviciului Sănătate – 244,2 mii lei.

Cheltuielile pentru întreținerea obiectelor și achitarea serviciilor *sectorului economic* s-au executat în sumă de 68 639,9 mii lei, care au constituit 20,0 la sută din bugetul municipal.



În perioada de raport, cheltuielile respective au fost finanțate pentru:

✓ „Servicii în domeniul economiei” în sumă de 34 791,4 mii lei, sau 44,7 la sută din planul precizat;

✓ „Protecția mediului” în sumă de 10 324,0 mii lei, sau 62,4 la sută din planul precizat;

✓ „Gospodărie de locuințe și gospodăria serviciilor comunale” în sumă de 23 524,5 mii lei, sau 46,7 la sută din planul precizat.

Comparativ cu perioada analogică a anului precedent cheltuielile din sectorul economic s-au majorat cu 38,0 la sută, sau cu 18 519,0 mii lei.

Finanțarea *altor ramuri* din structura bugetului municipal s-au format la nivel de 4,3 la sută, sau în sumă de 14 582,7 mii lei.

Pentru serviciile de stat cu destinație generală s-au executat cheltuieli în sumă de 14 582,7 mii lei, Apărarea națională (Centrul Militar) – 241,8 mii lei.

### III.3. Executarea cheltuielilor bugetului municipal în aspect economic conform clasificăției bugetare

Ponderea semnificativă în cheltuielile executate a bugetului municipal pentru semestrul I al anului 2021, o dețin cheltuielile pentru remunerarea muncii angajaților instituțiilor bugetare – 212 161,0 mii lei, sau 61,7 la sută, conform sistemului actual de salarizare.

#### **Executarea bugetului municipal sub aspectul clasificăției economice, pentru perioada anilor 2020-2021**

Denumirea	Executat sem.I 2020, mii lei	2021, mii lei			Devieri, mii lei		Executat sem.I 2021/precizat 2021, %	Ponderea executării 2021, %
		Aprobat	Precizat	Executat	Executat sem.I 2021/ executat sem.I 2020, mii lei	Executat sem.I 2021/precizat 2021, mii lei		
1	2	3	4	5	6	7	8	9
<b><u>Total cheltuieli și active nefinanciare (2+3), inclusiv:</u></b>	<b><u>301 923,3</u></b>	<b><u>667 178,2</u></b>	<b><u>712 889,3</u></b>	<b><u>344 056,3</u></b>	<b><u>42 133,0</u></b>	<b><u>-368 833,0</u></b>	<b><u>48,3</u></b>	<b><u>100,0</u></b>
<b><u>1. Cheltuieli (2), inclusiv:</u></b>	<b><u>281 918,6</u></b>	<b><u>586 468,5</u></b>	<b><u>591 696,6</u></b>	<b><u>311 249,5</u></b>	<b><u>29 330,9</u></b>	<b><u>-280 447,1</u></b>	<b><u>52,6</u></b>	<b><u>90,4</u></b>
1.1. Cheltuieli de personal (21)	196 307,9	394 917,7	400 076,7	212 161,0	15 853,1	-187 915,7	53,0	61,7
1.2. Bunuri și servicii (22) inclusiv:	50 497,0	115 335,2	114 569,4	60 914,9	10 417,9	-53 654,5	53,2	17,7
Resurse termoelectrice și comunale (2221)	18 978,6	42681,3	40 960,5	21 202,9	2 224,3	-19 757,6	51,7	6,1
1.4. Dobânzi (24)	0,0	3 796,7	3 759,8	1 145,6	1 145,6	-2 614,2	30,4	0,3
1.5. Subvenții (25)	25 249,1	49 642,3	46 402,3	25 816,1	567,0	-20 586,2	55,6	7,5
1.6. Plăți sociale (27)	9 247,3	21 433,6	23 516,9	10 341,8	1 094,5	-13 175,1	43,9	3,0
1.7. Alte cheltuieli (28)	617,3	1 343,0	3 371,5	870,1	252,8	-2 501,4	25,8	0,2
<b><u>2. Active nefinanciare (3), inclusiv:</u></b>	<b><u>20 004,7</u></b>	<b><u>80 709,7</u></b>	<b><u>121 192,7</u></b>	<b><u>32 806,8</u></b>	<b><u>12 802,1</u></b>	<b><u>-88 385,9</u></b>	<b><u>27,1</u></b>	<b><u>9,6</u></b>
2.1. Mijloace fixe (31)	12 418,7	43 610,1	85 370,3	19 860,5	7 441,7	-65 509,8	23,2	5,8
2.2. Stocuri de materiale circulante (33)	7 949,1	37 299,6	36 022,4	13 004,9	5 055,8	-23 017,5	36,1	3,8
2.3. Alte active nefinanciare (37)	-363,1	-200,0	-200,0	-58,6	304,6	141,4	29,3	0,0

Cheltuielile aferente plății mărfurilor și serviciilor au constituit 60 914,9 mii lei, sau 17,7 la sută din totalul cheltuielilor bugetare, dintre care pentru serviciile termoelectrice și comunale – 21 202,9 mii lei.

Subvențiile acordate de către bugetul municipal au fost executate în sumă de 25 816,1 mii lei, plățile sociale – 23 516,9 mii lei, alte cheltuieli – 870,1 mii lei, active nefinanciare – 32 806,8 mii lei, inclusiv: mijloace fixe – 19 860,5 mii lei, stocuri de materiale circulante – 13 004,9 mii lei; alte active nefinanciare cu semnul „minus” 58,6 mii lei.

## IV. DATORIA PUBLICĂ

Datoria publică la situația din 30.06.2021 conform cursului BNM, a constituit – 163 413,3 mii lei (inclusiv: suma de principal – 163 286,9 mii lei (dintre care cu termen de achitare expirat – 1 078,5 mii lei), dobânda – 126,4 mii lei (cu termen de achitare expirat – 126,4 mii lei), dintre care:

- ÎM Regia Apă Canal Bălți – 70 770,1 mii lei inclusiv: suma de principal – 70 643,7 mii lei (dintre care cu termen de achitare expirat – 1 078,5 mii lei), dobânda – 126,4 mii lei (cu termen de achitare expirat – 126,4 mii lei);

- ÎM Direcția troliebuze Bălți – 47 591,4 mii lei inclusiv: suma de principal – 47 591,4 mii lei;

- Primăria mun. Bălți – 45 051,8 mii lei inclusiv: suma de principal – 45 051,8 mii lei;

Datoria publică comparativ cu situația din 01.01.2021 s-a majorat cu 32 151,8 mii lei, ce se explică prin faptul debursării creditelor în sumă de – 34 986,2 mii lei, rambursării creditelor conform graficului de achitare (7 049,6 mii lei), cât și majorării cursului valutar (EURO – 0,7609 unități, dolar SUA – 0,2723 unități).

## V. DATORIILE DEBITOARE ȘI CREDITOARE

La situația din 30.06.2021, la partea de „Cheltuieli” a bugetului, creanțele au constituit – 623,4 mii lei, ponderea cea mai mare revenind acordării compensațiilor pentru serviciile de transport – 343,6 mii lei (plățile fiind efectuate prin intermediul poșta Moldovei), serviciilor neatribuite altor aliniate – 256,2 mii lei.

Datoriile la partea de „Cheltuieli” pentru perioada de raportare au constituit – 45 919,0 mii lei, fiind datoriile curente formate în luna iunie a anului curent. Ponderea cea mai mare revine plăților pentru remunerea muncii angajaților conform statelor și plăților ce derivă – 37 880,0 mii lei, serviciilor neatribuite la alte aliniate – 4 837,5 mii lei (inclusiv în litigiu – 2 170,5 mii lei), serviciilor de reparații curente – 916,3 mii lei, procurarea produselor alimentare – 840,4 mii lei, serviciilor termoelectrice, apă și canalizare – 882,3 mii lei.

## VI. REZULTATELE MONITORINGULUI FINANCIAR ALE ÎNTREPRINDERILOR MUNICIPALE PE SEMESTRUL I AL ANULUI 2021

În conformitate cu art.76 al Legii nr.181 din 25.07.2014 privind finanțele publice și responsabilitățile bugetar fiscale și în conformitate cu Hotărîrea Guvernului RM nr.56 din 17.01.2018 privind monitoringul financiar al autorităților publice la autogestione al întreprinderilor de stat/municipale și al societăților comerciale cu capital integral sau majoritar public, Primăria mun.Bălți efectuează monitoringul financiar al activității

economico-financiare a întreprinderilor municipale în scopul consolidării disciplinei financiare și al sporirii eficienței utilizării patrimoniului public.

Monitoringului financiar pe I semestru al anului 2021 au fost expuse 11 întreprinderi municipale.

Denumirea întreprinderii municipale	I semestru anul 2020, mii lei					I semestru anul 2021, mii lei					Devieri I semestru anul 2021 în comparație cu I semestru anul 2020									
	Total venituri	Venituri din vânzări	Total cheltuieli	Cheltuieli de personal privind remunerarea muncii	Profit net (pierdere netă) al perioadei de gestiune	Total venituri	Venituri din vânzări	Total cheltuieli	Cheltuieli de personal privind remunerarea muncii	Profit net (pierdere netă) al perioadei de gestiune	Veniturile Totale		Veniturile din vânzări		Cheltuieli Totale		Cheltuieli de personal privind remunerarea muncii		Profit net (pierdere nete) al perioadei de gestiune	
											suma(+)	%	suma(+)	%	suma(+)	%	suma(+)	%	suma(+)	%
ÎM "Direcția de Troleibuze"	30 006,3	22 953,0	30 365,5	11 453,5	-359,2	34 771,0	30 307,2	37 824,3	15 331,2	-3 053,4	4 764,7	115,9	7 354,2	132,0	7 458,8	124,6	3 877,7	133,9	-2 694,1	849,9
ÎM Hotelul "Bălți"	421,7	372,8	1 025,0	544,9	-603,3	619,0	608,4	1 025,7	558,3	-406,6	197,3	146,8	235,6	163,2	0,6	100,1	13,4	102,5	196,7	67,4
ÎM "Gospodăria Locativă Comunală Bălți"	16 492,1	16 484,8	14 301,1	8 340,6	2 191,0	16 840,6	16 840,6	16 954,3	9 246,9	-113,7	348,4	102,1	355,7	102,2	2 653,2	118,6	906,3	110,9	-2 304,8	-5,2
ÎM "Termogaz - Bălți"	5 915,2	5 754,8	6 420,0	1 886,9	-504,8	6 729,9	6 545,8	6 877,7	1 904,5	-147,8	814,6	113,8	791,0	113,7	457,7	107,1	17,6	100,9	357,0	29,3
ÎM "Asociația piețelor"	8 681,5	4 630,9	8 978,8	4 752,9	-297,3	11 641,2	7 235,4	11 821,1	4 174,8	-179,9	2 959,7	134,1	2 604,5	156,2	2 842,2	131,7	-578,1	87,8	117,4	60,5
ÎM "Direcția Reparații și Construcții Drumuri Bălți"	20 874,1	20 554,4	22 890,1	8 467,8	-2 016,1	29 013,0	23 078,7	28 310,8	9 733,0	702,2	8 138,9	139,0	2 524,2	112,3	5 420,7	123,7	1 265,2	114,9	2 718,2	-34,8
ÎM "Amplasarea Teritoriului și Spații Verzi"	13 403,4	12 752,5	12 689,9	6 244,3	713,4	16 628,9	16 500,4	15 732,9	9 178,9	895,9	3 225,5	124,1	3 747,9	129,4	3 043,0	124,0	2 934,6	147,0	182,5	125,6
ÎM "Aprovizionare"	5 475,6	4 532,5	5 772,7	1 123,7	-297,1	6 178,5	6 164,3	6 679,8	1 866,7	-501,3	703,0	112,8	1 631,8	136,0	907,2	115,7	743,0	166,1	-204,2	168,7
ÎM "Direcția Construcții Capitale Comandatar Unic"	802,0	127,3	1 429,6	456,7	-627,6	2 431,8	230,2	3 028,3	642,0	-596,5	1 629,8	303,2	102,9	180,8	1 598,7	211,8	185,3	140,6	31,1	95,0
ÎM "Biroul arhitecturii și sistem atizare"	324,9	322,0	508,9	313,3	-184,1	503,7	503,7	618,1	400,3	-114,4	178,8	155,0	181,6	156,4	109,1	121,4	87,0	127,8	69,6	62,2
ÎM C.S.L. "Limba Noastră"	276,7	246,6	262,5	185,1	14,2	325,3	325,3	364,4	257,1	-39,1	48,6	117,6	78,7	131,9	101,9	138,8	72,0	138,9	-53,3	-274,7
<b>Total</b>	<b>102 673,5</b>	<b>88 731,7</b>	<b>104 644,3</b>	<b>43 769,7</b>	<b>-1 970,9</b>	<b>125 682,8</b>	<b>108 340,0</b>	<b>129 237,5</b>	<b>53 293,7</b>	<b>-3 554,7</b>	<b>23 009,4</b>	<b>122,4</b>	<b>19 608,3</b>	<b>122,1</b>	<b>24 593,2</b>	<b>123,5</b>	<b>9 524,0</b>	<b>121,8</b>	<b>-1 583,8</b>	<b>180,4</b>

Conform situațiilor financiare și rapoartelor statistice pentru semestrul I al anului 2021 întreprinderile municipale au înregistrat venituri totale în valoare de 125 682,8 mii lei sau în creștere cu 23 009,4 mii lei (22,4 la sută) față de perioada corespunzătoare a anului precedent.

Cele mai mari venituri au fost înregistrate de către ÎM „Direcția de Troleibuze” și ÎM „Direcția Reparații și Construcții Drumuri Bălți”. Acestea împreună dețin 50,7 la sută din venitul întreprinderilor municipale.

Este de menționat, că pe semestrul I al anului 2021 toate întreprinderile municipale au înregistrat o creștere a veniturilor totale.

Factorii de influență asupra dinamicii veniturilor totale pe semestrul I al anului 2021 sunt:

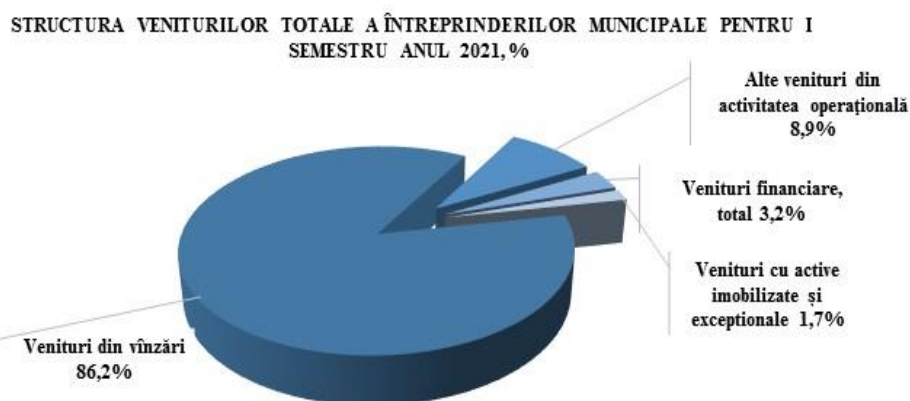
- Creșterea veniturilor din vânzări, altor venituri din activitatea operațională și veniturilor din active imobilizate și excepționale;
- Scăderea veniturilor financiare.

Factorii de influență asupra dinamicii veniturilor totale pe semestrul I al anului 2021 sunt redați în tabelul următor:



Denumirea întreprinderii municipale	Veniturile, total	Factorii de influență asupra dinamicii veniturilor totale pe perioada I semestru al anilor 2020-2021 (devieri, mii lei)			
		Venituri din vânzări	Alte venituri din activitatea operațională	Venituri financiare	Venituri cu active imobilizate și excepționale
ÎM "Direcția Reparații și Construcții Drumuri Bălți"	8 138,9	2 524,2	5 744,1	-129,3	0,0
ÎM "Direcția de Troleibuze"	4 764,7	7 354,2	-75,8	-2 565,6	51,8
ÎM "Amenajarea Teritoriului și Spații Verzi"	3 225,5	3 747,9	-522,4	0,0	0,0
ÎM "Asociația piețelor"	2 959,7	2 604,5	1 570,4	-1 215,3	0,0
ÎM "Direcția Construcții Capitale Comandatar Unic"	1 629,8	102,9	-106,6	-493,0	2 126,4
ÎM "Termogaz - Bălți"	814,6	791,0	23,6	0,0	0,0
ÎM "Aprovi zionare"	703,0	1 631,8	0,0	0,0	-928,9
ÎM "Gospodăria Locativ Comunală Bălți"	348,4	355,7	-7,3	0,0	0,0
ÎM Hotelul "Bălți"	197,3	235,6	-38,3	0,0	0,0
ÎM "Biroul arhitectură și sistem atizare"	178,8	181,6	-2,8	0,0	0,0
ÎM C.S.L. "Limba Noastră"	48,6	78,7	-30,1	0,0	0,0
<b>Total</b>	<b>23 009,4</b>	<b>19 608,3</b>	<b>6 554,9</b>	<b>-4 403,2</b>	<b>1 249,4</b>

Cea mai mare creștere a veniturilor totale pe perioada analizată, a avut loc la ÎM „Direcția Reparații și Construcții Drumuri Bălți” cu 8 138,9 mii lei sau cu 39,0 la sută față de perioada corespunzătoare a anului precedent.



În structura veniturilor totale 86,2 la sută ocupă veniturile din vânzări.

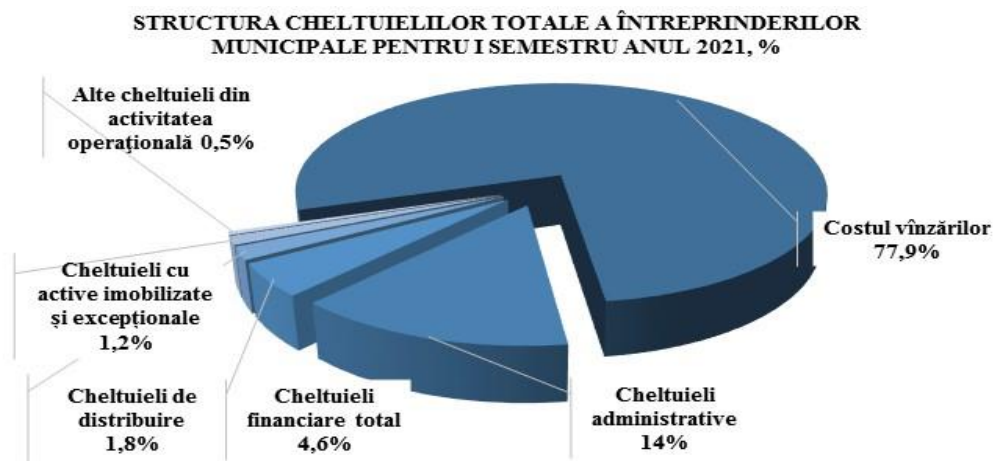
Constatăm că pe semestrul I al anului 2021, întreprinderile municipale au înregistrat venituri din vânzări în cuantum de 108 340,0 mii lei sau în creștere cu 19 608,3 mii lei sau 22,1 la sută față de perioada corespunzătoare a anului precedent.

O poziție dominantă în structura veniturilor din vânzări, înregistrate de către întreprinderile municipale pe semestrul I al anului 2021, o dețin: ÎM „Direcția de Troleibuze”, ÎM „Amenajarea Teritoriului și Spații Verzi” și ÎM „Direcția Reparații și Construcții Drumuri Bălți”. Acestea împreună dețin 64,5 la sută din veniturile din vânzări totale, înregistrate de către cele 11 întreprinderi municipale.

În rezultat, o evoluție pozitivă a veniturilor din vânzări se constată la toate 11 întreprinderi municipale.

Cel mai semnificativ au crescut veniturile din vânzări la ÎM „Direcția de Troleibuze” cu 7 354,2 mii lei sau 32,0 la sută și la ÎM „Amenajarea Teritoriului și Spații Verzi” cu 3 747,9 mii lei sau 29,4 la sută față de perioada respectivă a anului precedent.

Cheltuielile totale ale întreprinderilor municipale sau format în sumă de 129 237,5 mii lei sau în creștere cu 24 593,2 mii lei sau 23,5 la sută față de perioada corespunzătoare a anului precedent.



Factorii de influență asupra dinamicii cheltuielilor totale pe semestrul I al anului 2021 sunt:

- Creșterea costului vânzării, cheltuielilor administrative, cheltuielilor de distribuire și cheltuielilor cu active imobilizate și excepționale;
- Scăderea altor cheltuieli din activitatea operațională și cheltuielilor financiare.

Factorii de influență asupra dinamicii cheltuielilor totale pe semestrul I al anului 2021 sunt redați în tabelul următor:

Denumirea întreprinderii municipale	Cheltuieli, total	Factorii de influență asupra dinamicii cheltuielilor totale pe perioada I semestru al anilor 2020-2021 (deveri, mii lei)						
		Costul vânzării, total	Cheltuieli de distribuire	Cheltuieli administrative	Alte cheltuieli din activitatea operațională	Cheltuieli financiare	Cheltuieli cu active imobilizate și excepționale	Cheltuieli (economii) privind impozitul pe venit
ÎM "Direcția de Troleibuze"	7 458,8	6 628,8	0,0	598,3	-1 222,3	1 454,0	0,0	0,0
ÎM "Direcția Reparații și Construcții Drumuri Bălți"	5 420,7	5 872,4	5,9	-92,9	-367,4	2,7	0,0	0,0
ÎM "Amenajarea Teritoriului și Spații Verzi"	3 043,0	2 016,5	0,0	1 449,7	-423,2	0,0	0,0	0,0
ÎM "Asociația piețelor"	2 842,2	2 031,4	147,9	2 354,6	-7,6	-1 684,1	0,0	0,0
ÎM "Gospodăria Locativ Comunală Bălți"	2 653,2	2 148,8	0,0	459,0	45,5	0,0	0,0	0,0
ÎM "Direcția Construcții Capitale Comandatar Unic"	1 598,7	115,4	0,0	142,9	-210,9	0,0	1 551,4	0,0
ÎM "Aprovi zionare"	907,2	1 038,2	942,7	179,6	-2,6	0,0	-1 250,7	0,0
ÎM "Termogaz - Bălți"	457,7	455,2	-314,8	92,4	224,9	0,0	0,0	0,0
ÎM "Biroul arhitectură și sistematizare"	109,1	100,5	0,0	11,0	0,0	-2,4	0,0	0,0
ÎM C.S.L. "Limba Noastră"	101,9	105,6	0,0	-3,7	0,0	0,0	0,0	0,0
ÎM Hotelul "Bălți"	0,6	-80,4	0,0	65,0	16,1	0,0	0,0	0,0
<b>Total</b>	<b>24 593,2</b>	<b>20 432,3</b>	<b>781,6</b>	<b>5 255,9</b>	<b>-1 947,6</b>	<b>-229,8</b>	<b>300,8</b>	<b>0,0</b>

La situația din 30.06.2021, întreprinderile municipale au înregistrat costuri aferente vânzării în sumă totală de 100 594,7 mii lei sau în creștere cu 20 432,3 mii lei sau 25,5 la sută față de perioada corespunzătoare a anului precedent.

Din numărul întreprinderilor municipale analizate, la 10 întreprinderi municipale s-a înregistrat o creștere a costurilor aferente vânzării și numai la 1 întreprindere municipală - o scădere a costurilor aferente vânzării (*ÎM Hotelul „Bălți”*).

Creșteri semnificative ale costurilor aferente vânzărilor au fost înregistrate la *ÎM „Direcția de Troleibuze”* cu 6 628,8 mii lei și la *ÎM „Direcția Reparații și Construcții Drumuri Bălți”* cu 5 872,4 mii lei.

Cheltuielile de personal privind remunerarea muncii a întreprinderilor municipale au constituit 53 293,7 mii lei, din care 80,6 la sută au fost suportate de: *ÎM „Direcția de Troleibuze”*, *ÎM „Direcția Reparații și Construcții Drumuri Bălți”*, *ÎM „Gospodăria Locativ Comunală Bălți”*, *ÎM „Amenajarea Teritoriului și Spații Verzi”*.

Pe semestrul I al anului 2021, cu excepția *ÎM „Asociația piețelor”* la toate întreprinderile municipale au sporit cheltuielile de personal privind remunerarea muncii cu 9 524,0 mii lei față de perioada precedentă. Cea mai mare creștere a fost înregistrată la *ÎM „Direcția de Troleibuze”* (cu 3 877,7 mii lei mai mult sau 33,9 la sută), *ÎM „Amenajarea Teritoriului și Spații Verzi”* (cu 2 934,6 mii lei mai mult sau 47,0 la sută), *ÎM „Direcția Reparații și Construcții Drumuri Bălți”* (cu 1 265,2 mii lei mai mult sau 14,9 la sută).

Pe total întreprinderi municipale, cheltuielile de personal privind remunerarea muncii au constituit 49,2 la sută din veniturile totale din vânzări sau 49,2 bani la fiecare leu obținut din vânzări.

Ca urmare a evoluției veniturilor și cheltuielilor totale, întreprinderile municipale au înregistrat pe semestrul I al anului 2021 o pierdere netă în sumă de - 3 554,7 mii lei, adică s-a majorat cu 1 583,8 mii lei sau 80,4 la sută față de perioada corespunzătoare a anului precedent.

Per întreprindere municipală, se constată următoarele:

- 2 întreprinderi municipale au obținut un profit net în mărime de 1 598,1 mii lei (*ÎM „Amenajarea Teritoriului și Spații Verzi”* și *ÎM „Direcția Reparații și Construcții Drumuri Bălți”*).

- *ÎM „Amenajarea Teritoriului și Spații Verzi”* a înregistrat o dinamică pozitivă atât a profitului brut (1 731,4 mii lei), cât și a rezultatului din activitatea operațională (182,5 mii lei), obținând pe perioada de gestiune profit net în creștere cu 182,5 mii lei.

- *ÎM „Direcția Reparații și Construcții Drumuri Bălți”* a înregistrat o scădere considerabilă a profitului brut și a rezultatului din alte activități, însă creșterea altor venituri din activitatea operațională au avut un rol pozitiv la obținerea profitului net pe perioada de gestiune.

- 9 întreprinderi municipale au suportat pierderi nete în sumă totală de 5 152,8 mii lei.

- Cea mai mare pierdere netă a fost suportată de *ÎM „Direcția de Troleibuze”*, care în condițiile obținerii unui profit brut pozitiv, pe semestrul I al anului 2021 a înregistrat o pierdere netă în sumă de 3 053,4 mii lei sau cu 2 694,1 mii lei mai mult față de perioada precedentă ca rezultat al pierderii financiare suportate.

– ÎM „Gospodăria Locativ Comunală Bălți” a înregistrat o scădere considerabilă atât a profitului brut (1 793,0 mii lei), cât și a rezultatului din activitatea operațională (2 304,8 mii lei), obținând astfel o dinamică negativă a profitului net față de perioada corespunzătoare a anului precedent cu 2 304,8 mii lei.

– O situație analogică constatăm și la ÎM C.S.L. „Limba Noastră”.

– ÎM „Termogaz – Bălți” a înregistrat o dinamică pozitivă a rezultatului financiar final de la 504,8 mii lei la 147,8 mii lei, determinată de creșterea profitului brut (335,8 mii lei) și micșorarea pierderii din alte activități (357,0 mii lei), însă insuficientă pentru obținerea unui profit net.

– O situație analogică observăm și la ÎM „Biroul arhitectură și sistematizare”

– ÎM „Aprovi zionare”, cu un profit brut în creștere cu 593,6 mii lei și rezultat pozitiv din alte activități, a înregistrat o creștere a pierderilor cu 204,2 mii lei, majorând cheltuielile de distribuție și administrative.

– ÎM „Direcția Construcției Capitale Comandatar Unic” a înregistrat un rezultat financiar final negativ, dar cu o dinamică pozitivă, micșorând pierderea netă cu 31,1 mii lei. Rezultatul final pe semestrul I al anului de gestiune a fost influențat de termenii de desfășurare a concursurilor și licitațiilor pentru achiziționarea lucrărilor. Venitul principal din activitatea de bază și profitul întreprinderii se formează în semestrul II al anului de gestiune.

– ÎM Hotelul „Bălți” nu a avut capacitatea de a genera venituri din vânzări, suficiente pentru acoperirea cheltuielilor și formarea profitului, ca rezultat, înregistrând pierdere netă în valoare de 406,6 mii lei, dar cu o dinamică pozitivă a rezultatului financiar final, micșorând pierderea netă cu 196,7 mii lei.

– ÎM „Asociația piețelor” a înregistrat o creștere considerabilă atât a cheltuielilor de distribuție cât și administrative, ce a determinat pierdere netă în valoare de 179,9 mii lei. În comparație cu perioada respectivă a anului precedent ÎM „Asociația piețelor” a reușit să diminueze pierderea netă cu 117,4 mii lei.

Factorii de influență asupra dinamicii profitului net (pierdere netă) pe semestrul I al anului 2021 sunt redați în tabelul următor:

Denumirea întreprinderii municipale	Profit brut		Deveri, mii lei	Rezultat din activitatea operațională		Deveri, mii lei	Rezultatul din alte activități profit (pierdere)		Deveri, mii lei	Profit net (pierdere netă) al perioadei de gestiune		Deveri, mii lei		
	I semestru anul 2020	I semestru anul 2021		I semestru anul 2020	I semestru anul 2021		I semestru anul 2020	I semestru anul 2021		I semestru anul 2020	I semestru anul 2021		I semestru anul 2020	I semestru anul 2021
ÎM "Amenajarea Teritoriului și Spații Verzi"	1 717,9	3 449,3	1 731,4	713,4	895,9	182,5	0,0	0,0	0,0	713,4	895,9	182,5		
ÎM "Direcția Reparații și Construcții Drumuri Bălți"	766,3	-2 581,9	-3 348,1	-2 146,0	704,2	2 850,2	129,9	-2,1	-132,0	-2 016,1	702,2	2 718,2		
ÎM C.S.L. "Limba Noastră"	132,5	105,6	-26,9	14,2	-39,1	-53,3	0,0	0,0	0,0	14,2	-39,1	-53,3		
ÎM "Gospodăria Locativ Comunală Bălți"	3 133,9	1 340,8	-1 793,0	2 191,0	-113,7	-2 304,8	0,0	0,0	0,0	2 191,0	-113,7	-2 304,8		
ÎM "Biroul arhitectură și sistematizare"	86,3	167,4	81,1	-181,7	-114,4	67,2	-2,4	0,0	2,4	-184,1	-114,4	69,6		
ÎM "Termogaz - Bălți"	398,9	734,7	335,8	-504,8	-147,8	357,0	0,0	0,0	0,0	-504,8	-147,8	357,0		
ÎM "Asociația piețelor"	202,0	775,2	573,1	171,5	-179,9	-351,3	-468,8	0,0	468,8	-297,3	-179,9	117,4		
ÎM Hotelul "Bălți"	-328,0	-12,0	316,0	-603,3	-406,6	196,7	0,0	0,0	0,0	-603,3	-406,6	196,7		
ÎM "Aprovi zionare"	1 505,3	2 099,0	593,6	10,5	-515,5	-525,9	-307,6	14,2	321,7	-297,1	-501,3	-204,2		
ÎM "Direcția Construcției Capitale Comandatar Unic"	-33,5	-46,0	-12,5	-1 195,8	-1 246,7	-50,9	568,1	650,2	82,0	-627,6	-596,5	31,1		
ÎM "Direcția de Troleibuze"	987,7	1 713,2	725,4	-2 380,2	-1 106,6	1 273,6	2 021,0	-1 946,7	-3 967,7	-359,2	-3 053,4	-2 694,1		
<b>Total</b>	<b>8 569,3</b>	<b>7 745,3</b>	<b>-824,0</b>	<b>-3 911,1</b>	<b>-2 270,2</b>	<b>1 641,0</b>	<b>1 940,3</b>	<b>-1 284,5</b>	<b>-3 224,8</b>	<b>-1 970,9</b>	<b>-3 554,7</b>	<b>-1 583,8</b>		

## VII. CONCLUZII

1. Raportul privind executarea bugetului municipal pentru semestrul I al anului 2021 a fost elaborat în conformitate cu prevederile legale și prezintă informația financiară bazată pe datele evidenței trezoreriale și consolidarea datelor rapoartelor executorilor de buget.

2. În semestrul I al anului 2021 bugetul municipal a suportat o provocare destul de dură, totuși situația financiară și socială s-a menținut la un nivel relativ stabil, creîndu-se condiții favorabile activității instituțiilor din sfera socială și păstrîndu-se structura cheltuielilor prioritare.

3. Majorarea încasărilor părții de venituri a bugetului municipal pentru semestrul I al anului 2021, comparativ cu perioada analogică a anului precedent constituie 114,5 la sută sau 43 804,3 mii de lei, fiind determinată de majorarea veniturilor proprii (cu 4 267,9 mii lei), transferurilor primite de la bugetul de stat (cu 22 099,7 mii lei) și veniturilor colectate de la instituții bugetare (cu 2 998,8 mii lei) și a defalcărilor de la impozitul pe venit persoanelor fizice (cu 11 874,5 mii lei).

4. Bugetarea pe programe a devenit baza pentru îmbunătățirea planificării și executării bugetului la nivelul standardelor mondiale, care la rîndul său necesită fortificarea cunoștințelor și a experienței.

5. Determinarea modului de reducere a cheltuielilor operaționale la toate întreprinderile municipale prin optimizarea lor.

6. Prezentarea trimestrială Consiliului de administrație pentru examinare a dării de seamă privind rezultatele activității întreprinderilor municipale conform legislației în vigoare.

7. Îmbunătățirea sistemului contabil.

8. Monitorizarea indicatorilor de performanță stabiliți.

9. Identificarea rezervelor necesare și întreprinderea măsurilor necesare în direcția sporirii eficienței întreprinderii.