

---

ИНФОРМАЦИЯ  
ОБ ИСПОЛНЕНИИ  
МУНИЦИПАЛЬНОГО БЮДЖЕТА БЭЛЦЬ  
ЗА 1-ОЕ ПОЛУГОДИЕ  
2020 ГОДА

---



МУН.БЭЛЦЬ 2020

## Оглавление

I. Введение.....	2
II. ДОХОДНАЯ ЧАСТЬ МУНИЦИПАЛЬНОГО БЮДЖЕТА.....	3
III. Расходная часть муниципального бюджета .....	10
III.1. Основные показатели расходной части.....	10
III.2. Исполнение муниципального бюджета в функциональном аспекте. ....	11
III.3. Исполнение расходов муниципального бюджета в экономическом аспекте бюджетной классификации. ....	17
IV. Муниципальный публичный долг.....	19
V. Дебиторская и кредиторская задолженность.....	19
VI. Выводы. ....	19



## I. Введение

В соответствии с пунктом п<sup>3</sup>) части (2) статьи 14 Закона о местном публичном управлении №436 от 28.12.2006 года, с пунктом d) части (2) статьи 47 Закона о публичных финансах и бюджетно-налоговой ответственности №181 от 25.07.2014 года и, части (3) статьи 31 Закона о местных публичных финансах №397 от 16.10.2003 года и на основании Приказов Министерства Финансов №208 от 24.12.2015 года о бюджетной классификации, №209 от 24.12.2015 года Методологическое руководство по разработке, утверждению и изменению бюджета, №216 от 28.12.2015 года об утверждении Плана счетов бюджетного учета и Методологических норм организации бухгалтерского учета и финансовой отчетности бюджетных учреждений, отчета об исполнении муниципального бюджета за 1-ое полугодие 2020 года представляется на рассмотрение Муниципальному Совету.

Проект Решения включает следующие отчеты и материалы:

- Свод исполнения муниципального бюджета за 1-ое полугодие 2020 года по состоянию на 30.06.2020 года, приложение №1;
- Отчет об исполнении муниципального бюджета за 1-ое полугодие 2020 года согласно экономической классификации, FE-009, приложение №2;
- Отчет об исполнении бюджетных расходов за 1-ое полугодие 2020 года согласно функциональной классификации ассигнований из муниципального бюджета по состоянию на 30.06.2020 года, FE-013, приложение №3;
- Отчет о бюджетных расходах по программам по состоянию на 30.06.2020 года, FA-010, приложение №4;

Отчёт об исполнении муниципального бюджета за 1-ое полугодие 2020 года составлен на основе отчётов исполнителей бюджета. Кассовое исполнение муниципального бюджета соответствует данным Территориального Казначейства.

Муниципальный бюджет на 2020 год утвержден решением муниципального Совета №10/1 от 23 декабря 2019г. «Об утверждении муниципального бюджета мун. Бэлць на 2020 год» по следующим параметрам:

- доходы – 644 890,5 тыс.леев;

- расходы – 645 890,5 тыс.леев;
- бюджетное сальдо – - 1 000,0 тыс.леев.

В течении 1-ого полугодия 2020 года в утвержденные показатели вносились изменения с учетом фактического уровня исполнения доходов и необходимости финансового обеспечения отдельных расходов.

Основания, обусловившие изменения параметров бюджета, подробно излагались в материалах к проектам решений муниципального Совета о внесении изменений в решение муниципального Совета «Об утверждении муниципального бюджета мун.Бэлць на 2020 год».

В результате, по состоянию на 30.06.2020 года объем муниципального бюджета в аспекте уточненных плановых показателей составил:

- по доходам – 669 216,4 тыс.леев;
- по расходам – 656 605,6 тыс.леев;
- бюджетное сальдо – -12 610,6 тыс.леев.

Социально-экономическая ситуация в муниципии в течение первого полугодия 2020 года была несбалансированной из-за пандемической ситуации в стране, в следствии чего не был обеспечен сбор запланированных доходов и определение источников покрытия исключительных расходов, не предусмотренных в бюджете на текущий год.

Как итог: доходная часть муниципального бюджета исполнена в сумме 302 157,0 тыс.леев, что составило 46,0% к уровню уточненных плановых показателей, расходная – 301 923,3 тыс.леев или на 45,1%.

Ниже представлена информация о показателях исполнения муниципального бюджета по доходной и расходной части и факторах, на них повлиявших.

## **II. ДОХОДНАЯ ЧАСТЬ МУНИЦИПАЛЬНОГО БЮДЖЕТА**

Доходная часть муниципального бюджета за 1 полугодие 2020 года исполнена в сумме 302 156,9 тыс. леев, что составляет 46,0% от уточненного годового плана. По сравнению с аналогичным периодом прошлого года доходная часть муниципального бюджета снизилась на 9 245,8 тыс.леев или на 3,0%, что обусловлено в основном снижением поступлений местных сборов на 13,0% или на




2 000,0 тыс.леев, собираемые доходы бюджетных учреждений на 46,4% или на 3 897,7 тыс.леев , а также трансфертов из государственного бюджета на 4,7% или на 10 062,5 тыс.леев.

Структура доходной части бюджета за 1-ое полугодие 2020 года характеризуется следующим образом:

- 68,3% или 206 307,2 тыс. леев - занимают трансферты из государственного бюджета;
- 19,4% или 58 591,2 тыс. леев приходится на отчисления от государственных налогов и сборов;
- 10,6% или 31 898,8 тыс. леев занимают собственные доходы;
- 1,5% или 4790,9 тыс.леев составили собираемые доходы бюджетных учреждений;
- 0,2 % или 568,9 тыс. леев занимают гранты/добровольные пожертвования.

***Динамика основных видов доходов муниципального бюджета  
в 1-ом полугодии 2019-2020 г.г., тыс. леев***



➤ **Собственные доходы** муниципального бюджета, состоящие из налога

на недвижимое имущество, платы за предпринимательский патент, сбор за природные ресурсы, приватного налога, местных сборов и прочих доходов, предусмотренных законодательством, налога на доходы физических лиц осуществляющих независимую деятельность в сфере торговли поступили в сумме 31 898,8 тыс. леев или 45,7% от уточненного годового плана. По сравнению с аналогичным периодом прошлого года поступления собственных доходов снизились на 1 878,1 тыс.леев или на 5,6%, а именно: плата за предпринимательский патент, местные сборы, прочие доходы, предусмотренные законодательством.

**Таблица 1. Собственные доходы за 1-ое полугодие 2019-2020**

(тыс. леев)

Тип доходов	1-ое полугодие 2019	1-ое полугодие 2020	Отклонение	
			+/-	%
<b>Всего собственные доходы</b>	<b>33 776,8</b>	<b>31 898,9</b>	<b>-1 877,9</b>	<b>94,4</b>
Налоги на недвижимое имущество	10 169,8	13 678,3	3 508,5	134,5
Плата за предпринимательский патент	3 407,8	2 014,9	-1 392,9	59,1
Налог на доходы физических лиц осуществляющих независимую деятельность в сфере торговли	230,2	228,4	-1,8	99,2
Сбор за воду	69,5	84,5	15,0	121,6
Приватный налог, поступающий в местный бюджет II уровня	21,9	2,9	-19,0	13,2
Местные сборы	15 338,8	13 338,8	-2 000	87,0
Прочие доходы, предусмотренные законодательством	4 538,8	2 551,1	-1 987,7	56,2

**Налоги на недвижимое имущество** поступили в сумме 13 678,3 тыс. леев или 57,0% от уточненных плановых значений (в сумме 23 984,9 тыс.леев). По сравнению с аналогичным периодом 2019 года, поступления налогов на недвижимое имущество увеличились на 3 508,5 тыс.леев или на 134,5% за счет увеличения ставки налога на недвижимое имущество, уплачиваемый физическими лицами - гражданами с оцененной (рыночной) стоимости недвижимого имущества с 0,07% до 0,2%.

**Сбор за предпринимательский патент** поступил в сумме 2 014,9 тыс. леев



или 39,0% от годового утвержденного плана. По сравнению с соответствующим периодом прошлого года поступления снизились на 1 392,9 тыс. леев или на 40,9 %, в связи с тем, что в период чрезвычайного положения была приостановлена деятельность патентообладателей, согласно Распоряжению Комиссии по чрезвычайным ситуациям Республики Молдова № 16 от 10 апреля 2020 года.

*Налог на доходы физических лиц осуществляющих независимую деятельность в сфере торговли* поступил в сумме 228,4 тыс. леев или 50,7% от годового утвержденного плана в сумме 450,0 тыс.леев. По сравнению с соответствующим периодом прошлого года поступления снизились на 1,8 тыс. леев или на 0,8%, также в связи с тем, что была приостановлена торговая деятельность в период чрезвычайного положения, на основании Распоряжения Комиссии по чрезвычайным ситуациям Республики Молдова.

*Местные сборы* исполнены в сумме 13 338,8 тыс.леев или на 40,2 % по сравнению с уточненным годовым прогнозным показателем. Удельный вес местных сборов составил 4,4% от общего объема доходной части бюджета и 41,8% - от собственных доходов.

По сравнению с аналогичным периодом 2019 года, поступления местных сборов снизились на 2 000,0 тыс.леев или на 13,0% в связи с тем, что на основании Распоряжения Комиссии по чрезвычайным ситуациям Республики Молдова № 16 от 10 апреля 2020г. в порядке отступления от положений Налогового кодекса, для экономических агентов, которые полностью или частично прекратили свою деятельность в соответствии с постановлениями Национальной чрезвычайной комиссии общественного здоровья и/или с распоряжениями Комиссии по чрезвычайным ситуациям Республики Молдова, крайний срок представления отчетов и уплаты налоговых обязательств по местным налогам за первый квартал 2020 года был продлен до 25 июля 2020 года.

**Таблица 2. Динамика местных сборов на 1 полугодие 2019-2020 г.г.**

(тыс. леев)

Тип Сборов	1 полугодие 2019	1 полугодие 2020	Отклонение	
			+/-	%
Рыночный сбор	1 791,1	36,9	-1 754,2	2,1
Сбор на благоустройство территорий	1 970,3	1 695,9	-274,4	86,1
Сбор за оказание пассажирских автотранспортных услуг на территории муниципиев, городов и сел (коммун)	1 655,4	958,1	-697,3	57,9
Сбор за размещение рекламы	10,0	11,0	1,0	110,3
Сбор за рекламные устройства	1 548,9	1 288,2	-260,7	83,2
Сбор за парковку автотранспорта	205,6	173,0	-32,6	84,1
Сбор за объекты торговли и/или объекты по оказанию услуг	8 035,6	9 096,8	1 061,2	113,2
Сбор за временное проживание	121,6	78,8	-42,8	64,8
Сбор за использование местной символики	0,3	0,1	-0,2	32,4
<b>Всего:</b>	<b>15 388,8</b>	<b>13 338,8</b>	<b>-2 000,0</b>	<b>87,0</b>

Фактические поступления **по прочим доходам**, к которым относятся плата за градостроительные сертификаты и разрешения на строительство или ликвидацию строений, поступающая в местный бюджет II-го уровня (14,1 тыс.леев), аренда земельных участков сельскохозяйственного и несельскохозяйственного назначения (1,7 тыс.леев 1 373,9 тыс.леев соответственно), штрафы и санкции (31,2 тыс.леев), единый налог для резидентов информационно-технологических парков (3,9 тыс.леев), отчисления от чистой прибыли государственных (муниципальных) предприятий в местный бюджет II уровня (8,3 тыс.леев), компенсация за концессию активов и земельных участков, поступающая в местный бюджет II уровня (1 069,4 тыс.леев), а также прочие доходы (48,7 тыс. леев), составили 2 551,1 тыс.леев. По сравнению с соответствующим периодом прошлого года поступления снизились на 1 987,7 тыс.леев или на 43,8% в основном за счет снижения поступлений компенсации за концессию активов и земельных участков, поступающих в местный бюджет II уровня.

По сравнению с аналогичным периодом прошлого года поступления от выплаты роялти снизились на 1 024,2 тыс.леев.



➤ **Отчисления от государственных налогов и сборов.** Удельный вес отчислений от государственных налогов и сборов в отчетном периоде в муниципальном бюджете составил 19,4 %.

**Таблица 3. Подоходный налог с физических лиц**

(тыс.леев)

	I полугодие 2019	I полугодие 2020	Отклонение	
			+/-	%
Подоходный налог с физических лиц	52 122,2	58 591,2	6 469,0	112,4

**Подоходный налог с физических лиц** поступил в сумме 58 591,2 тыс.леев или 46,5% от годовых утвержденных показателей. Данные поступления состоят из подоходного налога, удерживаемый из заработной платы – 56 108,5 тыс.леев, подоходного налога с физических лиц, предъявленный к оплате/уплаченный – 1 756,1 тыс.леев, подоходный налог с физических лиц в области таксомоторных автотранспортных перевозок пассажиров – 528,0 тыс.леев и подоходного налога от операций по сдаче недвижимого имущества во владение и/или пользование – 198,5 тыс.леев.

По сравнению с аналогичным периодом 2019 года поступления подоходного налога с физических лиц увеличились на 112,4% или на 6 469,0 тыс.леев, что объясняется увеличением с 45% до 50% отчислений от подоходного налога с физических лиц от общего объема, собранного на территории муниципия Бэлць, а также увеличением среднемесячной заработной платы на 14,2% или на 940,6 леев по сравнению с прошлым годом.

Положительная динамика поступлений от подоходного налога физических лиц была зарегистрирована из следующих подоходных налогов:

- налог на доходы, удерживаемый из заработной платы на 8 274,4 тыс.леев;
- налог на доходы с физических лиц в области таксомоторных автотранспортных перевозок пассажиров на 93,1 тыс.леев;
- налог на доходы от операций по сдаче недвижимого имущества во владение и/или пользование на 23,6 тыс.леев.

➤ **Трансферты из государственного бюджета.** За I полугодие 2020 года в муниципальный бюджет поступили в сумме 206 307,2 тыс.леев или 46,6% от

годового уточненного плана. По сравнению с соответствующим периодом 2019 года поступления трансфертов снизились на 4,7% или на 10 062,5 тыс.леев в связи с приостановлением деятельности учреждений образования.

➤ **Доходы, собираемые бюджетными органами/учреждениями,** состоящие из поступлений от оказания платных услуг (3 608,0 тыс.леев) и платы за имущественный наем объектов (837,7 тыс.леев) и сбор при покупке иностранной валюты физическими лицами в валютно-обменных кассах (345,2 тыс.леев), накоплены в сумме 4 709,9 тыс.леев или 27,6% от уточненного годового плана. Удельный вес доходов, собираемых бюджетными учреждениями в муниципальный бюджет составил 1,5%. По сравнению с аналогичным периодом прошлого года поступления снизились на 45,8% или на 3 897,7 тыс.леев.

Поступления снизились по следующим доходам:

- поступления от оказания платных услуг – на 3 642,6 тыс.леев, за счет снижения поступлений от родительской платы, так как дошкольное, начальное, общее среднее, специальное и дополнительное (внешкольное) образование приостановили деятельность в соответствии с постановлениями Национальной чрезвычайной комиссии общественного здоровья и/или с распоряжениями Комиссии по чрезвычайным ситуациям Республики Молдова;
- плата за имущественный наем объектов государственной собственности – на 206,5 тыс.леев, согласно Решению Совета муниципия Бэлць № 6/3 от 10.07.2020 были приостановлены договора аренды муниципальной собственности предприятиям, прекратившим свою деятельность в связи с объявленной в стране чрезвычайной ситуацией;
- сбор при покупке иностранной валюты физическими лицами в валютно-обменных кассах – на 48,6 тыс.леев.

➤ В период 1 полугодия 2020 года были накоплены **средства от продажи и приватизации имущества публичной собственности** в сумме 489,5 тыс.леев. По сравнению с соответствующим периодом 2020 года поступления от продажи и приватизации имущества публичной собственности уменьшились на 76,7% или на 1 610,1 тыс.леев за счет уменьшения поступлений от продажи квартир гражданам на 834,8 тыс.леев, а также продажи земельных участков на 775,2 тыс.леев.



## Неплатежи в бюджет.

Согласно данным Главного Управления Налогового Администрирования Север Государственной Налоговой Службы по состоянию на 30.06.2020 года задолженность экономических агентов в местный бюджет увеличилась на 2 364,1 тыс.леев по сравнению с началом года и составила 5 051,3 тыс.леев.

**Таблица 4. Структура задолженности в бюджет муниципия по видам налогов и сборов**

(тыс. леев)

Наименование экономической классификации доходов	Сумма недоимки в бюджет муниципия, тыс. леев		увеличение (+), уменьшение (-)
	на 31.12.2019 г.	на 30.06.2020 г.	
Подоходный налог с физических лиц	1 221,4	2 161,2	939,8
Земельный налог		171,3	171,3
Налог на недвижимое имущество	802,3	1 787,8	985,5
Прочие налоги и сборы	663,5	931,0	267,5
<b>Всего</b>	<b>2 687,2</b>	<b>5 051,3</b>	<b>2 364,1</b>

## III. Расходная часть муниципального бюджета

### III.1. Основные показатели расходной части.

В 2020 году продолжен процесс формирования и исполнения расходов местных бюджетов в рамках программ, основанных на принципах бюджетирования, ориентированных на результат, что в свою очередь способствовало оптимальному выбору приоритетов в принятии решений о выделении бюджетных средств, в зависимости от результатов, полученных по программам.

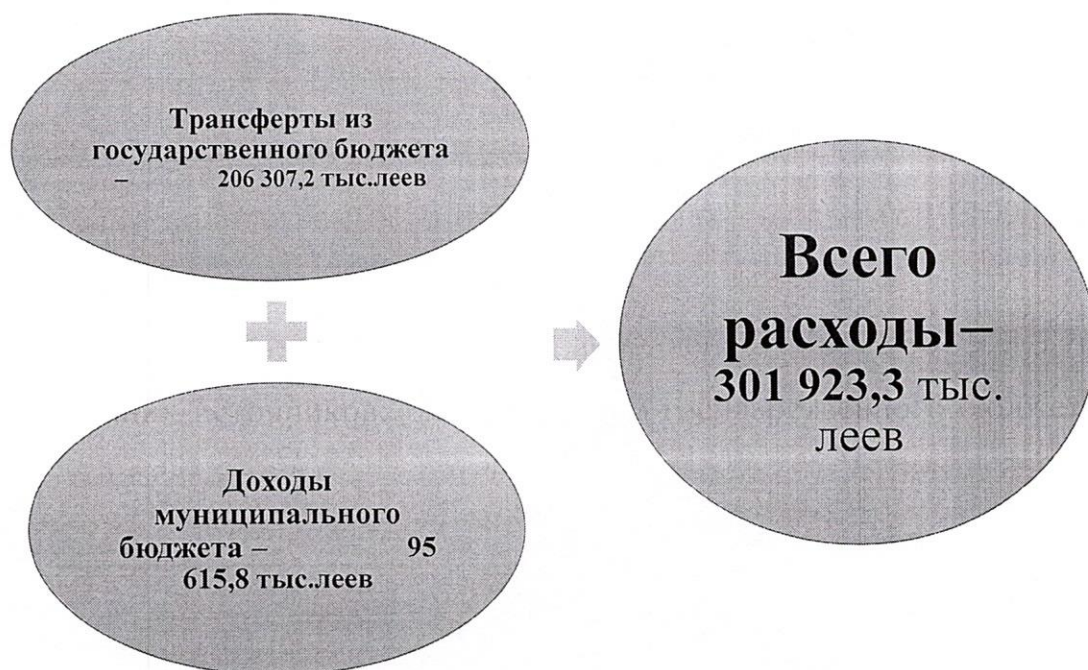
За I-ое полугодие 2020 года муниципальный бюджет исполнен по 13 программам, которые включают 34 подпрограммы, а именно:

➤ 5 программ социальной сферы (22 подпрограммы), на что израсходовано 241 692,83 тыс. леев;

➤ 4 программы экономической сферы (8 подпрограмм) стоимостью 50 120,83 тыс. леев;

➤ 4 программы (4 подпрограммы) в прочих отраслях - на сумму 10 109,6 тыс. леев.

Расходная часть муниципального бюджета, исполнена в объеме 301 923,3 тыс. леев за счет следующих источников: трансфертов из государственного бюджета в сумме 206 307,2 тыс.леев, доходов муниципального бюджета в сумме – 95 615,8 тыс.леев.



Исполнение расходов по разделам бюджетной классификации за 2020 год соответствует структуре, утвержденной в бюджете.

### **III.2. Исполнение муниципального бюджета в функциональном аспекте.**

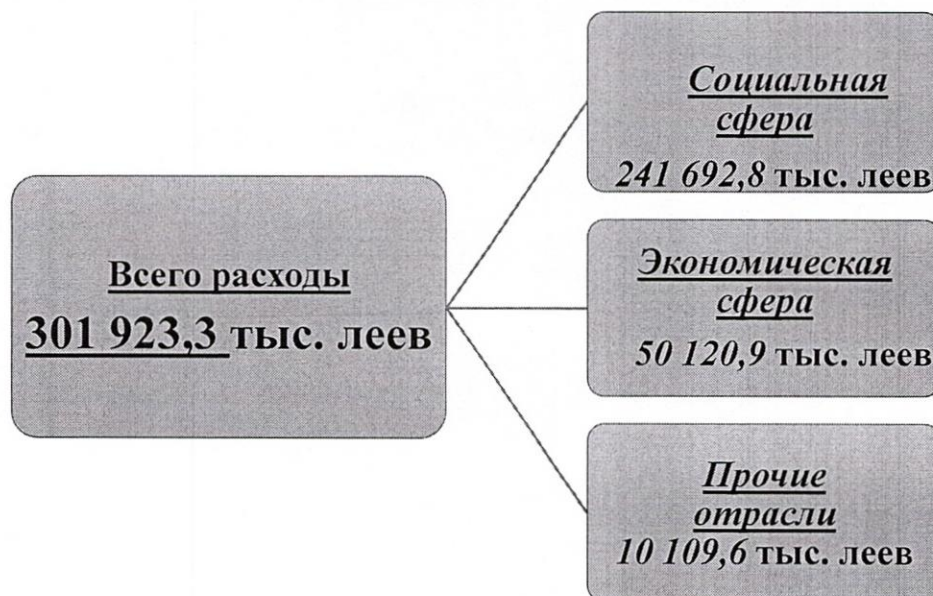
Параметры исполнения муниципального бюджета в функциональном аспекте за 2019-2020 годы представлены в следующей таблице.



**Исполнение муниципального бюджета Бэлць  
за 2019-2020 гг.**

(тыс.  
леев)

Наименование	Исполнено за I-ое полугодие 2019 года тыс.леев	2020, тыс. леев			Отклонения		% Исполнения I-ого полугодия 2020 года к уточнен. плану (5:4*100)	Доля в структуре кассового исполнения бюджета 2020 года
		Утверждено	Уточненный план	Исполнено за первое полугодие	Исполнения I-го полугодия 2020 года от исполнения I-го полугодия 2019 года (5-2)	Исполнения I-ого полугодия 2020 года от годового уточненного плана I-го полугодия 2019 года (5-4)		
1	2	3	4	5	6	7	8	9
<b>ВСЕГО-РАСХОДЫ</b>	303 398,9	645 890,5	669 216,4	301 923,3	-1475,6	-367 293,1	45,1	100,0
<u><i>Социальная сфера</i></u>	241 715,5	496 425,7	509 004,7	241 692,8	-22,7	-267 311,9	47,4	80,0
Здравоохранение	196,4	510,0	1 656,2	1 384,6	1 188,2	-271,6	83,6	0,4
Культура, спорт, молодежь, культуры и отдых	29 410,0	58 615,5	64 472,6	30 243,6	833,6	-34 229,0	46,9	10,0
Образование	193 290,1	391 588,5	393 872,4	191 707,8	-1 582,3	-202 164,6	48,6	63,5
Социальная защита	18 818,0	45 711,7	49 003,5	18 356,8	-461,2	-30 646,7	37,4	6,1
<u><i>Экономическая сфера</i></u>	50 692,8	124 196,4	131 643,1	50 120,9	-571,9	-81 522,2	38,0	16,7
Услуги в области экономики	18 333,8	51 603,5	58 302,2	21 837,5	3 503,7	-36 464,7	37,4	7,3
Охрана окружающей среды	6 860,1	17 300,0	17 300,0	7 463,6	603,5	-9 836,4	43,1	2,5
Жилищное и коммунальное хозяйство	25 498,9	55 292,9	56 040,9	20 819,8	-4 679,1	-35 221,1	37,1	6,9
<u><i>Прочие отрасли</i></u>	10 990,6	25 268,4	28 568,6	10 109,6	-881,0	-18 459,0	35,3	3,3
Государственные услуги общего назначения	10 622,0	24 518,4	27 818,6	9835,1	-786,9	-17 983,5	35,3	3,2
Национальная оборона	368,6	750,0	750,0	274,5	-94,1	-475,5	36,6	0,1



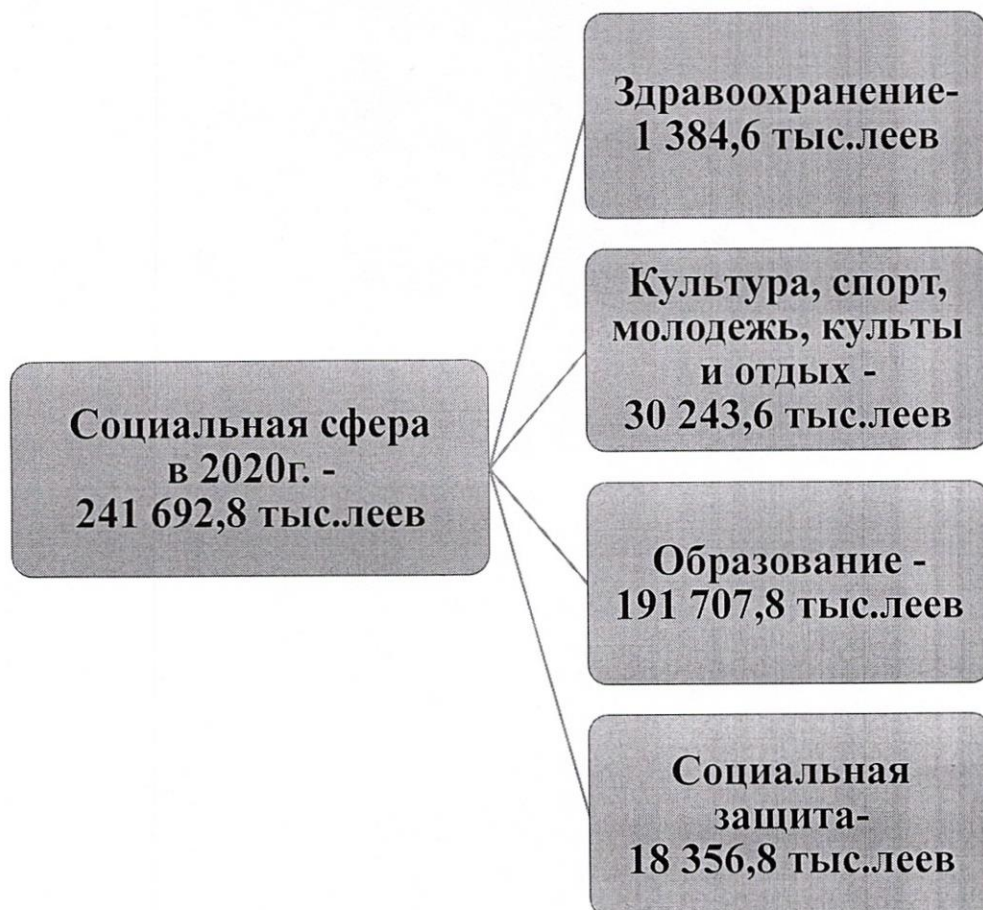
Содержание учреждений *социального сектора* и создание условий для их нормального функционирования являлось приоритетным в первом полугодии 2020 года. Поэтому основной объем расходов - на уровне 80,0% или в сумме 241 692,8 тыс.леев был направлен в сферу образования, культуры, здравоохранения, спорта, молодежной политики и социальной защиты.

**Доля расходов социальной сферы в объеме кассового исполнения  
муниципального бюджета за 2020 год, %**



За отчетный период отрасль «Образование» израсходовало 191 707,8 тыс.леев, «Культура, спорт, молодежь, культы и отдых» – 30 243,6 тыс.леев, «Социальная защита» – 18 356,8 тыс.леев и «Здравоохранение» 1 384,6 тыс.леев.





Учитывая эпидемиологическую ситуацию в стране, вызванную Covid-19, социально-экономическая жизнь муниципия была дестабилизирована. Таким образом, доля расходов отраслей социальной сфере снизилась на 22,7 тыс.леев по сравнению с аналогичным периодом прошлого года. В то же время расходы по отрасли «Здравоохранение» увеличились на 1 188,2 тыс.леев, за счет финансовых средств выделенных из местного бюджета на закупку материалов для борьбы с распространением эпидемии Covid-19. А в отрасли «Образование» расходы уменьшились на 1 582,3 тыс.леев, по сравнению с отчетным периодом 2019г., в связи с приостановкой учебного процесса с 11.03.2020 года.

Основную долю в расходах социальной сферы – (63,5%) - занимает отрасль «Образование», в которой за отчетный период израсходовано 191 707,8 тыс.леев.

Основную долю расходов по отрасли – занимают расходы на содержание 3,1 тыс. штатного персонала (157 118,7 тыс.леев), с ростом к прошлому году на 53,5% или на 12 117,8 тыс.леев.

Расходы на оплату услуг за термо-энергоресурсы и оплату коммунальных услуг произведены в сумме 14 545,9 тыс.леев, или на 5 071,6 тыс.леев меньше по сравнению с 1-ым полугодием 2019 года (19 617,0 тыс.леев).

Для питания детей в дошкольных учреждениях и учащихся (13,7 тыс.детей) учреждений общего образования израсходовано 9 089,2 тыс.леев или на 11 685,3 тыс.леев меньше по сравнению с предыдущим годом.

Расходы капитального направления: капитальный ремонт и приобретение оборудования профинансированы в сумме 5 617,3 тыс.леев.

По 2,0 тыс.леев были выплачены компенсации 1 445 педагогам, на что муниципальный бюджет израсходовал 2 726,0 тыс.леев.

На отрасль «Культура, спорт, молодежь, культы и отдых» в 1-ом полугодии 2020 года профинансировано 30 243,6 тыс.леев.

На содержание учреждений в области культуры: библиотек, музея, Муниципального Дворца Культуры, Центра Молодежи, прочих учреждений и мероприятий израсходовано 14 919,5 тыс.леев, из которых на оплату труда работников – 8 379,2 тыс.леев; на капитальные расходы 3 188,3 тыс.леев.

В рамках программы по развитию спорта из бюджета профинансировано 14 470,8 тыс.леев, в том числе: спортивным школам – 14 120,9 тыс.леев, на проведение спортивных мероприятий – 349,9 тыс.леев. Из общей суммы расходов на содержание персонала израсходовано 11 056,7 тыс.леев, на денежные компенсации педагогам – 178,0 тыс.леев, на капитальные расходы – 1 165,6 тыс.леев. В пяти спортивных школах занималось 3,2 тыс.детей.

На программу, предусматривающую содержание учреждений и реализацию мероприятий для молодежи, было направлено 853,2 тыс.леев.

В отрасли «Социальная защита» в 1-ом полугодии 2020 года функционировало 20 учреждений, из которых 8 социальных центров и 12 служб для оказания социальных услуг различного направления.

За счет средств муниципального бюджета были выплачены:

- компенсации лицам с ограниченными возможностями на оплату услуг транспорта (5,0 тыс. бенефициаров) на сумму 2 010,8 тыс.леев;



- ежедневные пособия по 12 леев (в праздничные дни и дни рождения: соответственно по 77 леев и 108 леев) - 62 детям, находящимся без опеки и попечительства и, бенефициарам социального центра «Drumul spre Casă». На эти цели израсходовано 201,6 тыс.леев;

- ежемесячные пособия 163 детям из числа усыновленных и опекаемых на общую сумму 1 164,4 тыс.леев;

- компенсации молодым специалистам в области образования (54 педагогам в первые три года работы) в сумме 323,9 тыс.леев.


Через сеть социальных столовых 154 пенсионера получили бесплатные обеды на общую сумму на 108,4 тыс.леев.

Согласно решениям Комиссии по чрезвычайным ситуациям мун.Бэлць №13 от 08.04.2020г. и №21 от 21.04.2020г. о предоставлении материальной помощи в виде продуктов питания социально уязвимым категориям населения израсходовано 463,6 тыс.леев.

В соответствии с Решениями Муниципального Совета Бэлць была выделена материальная помощь 132 жителям муниципия за счет Резервного Фонда Примэрии на сумму 454,9 тыс.леев.

По отрасли «Здравоохранение» освоено 1 384,6 тыс.леев, в том числе: на содержание службы здравоохранения – 239,4 тыс.леев. В процессе исполнения бюджета из средств Резервного Фонда Примэрии профинансировано 1 145,2 тыс.леев на оплату транспортных услуг для медицинского персонала, приобретение масок для защиты органов дыхания, дезинфицирующие средства, а также на приобретение быстрых тестов для определения COVID-19.

Исполнение расходов на содержание объектов и оплату услуг *экономического сектора* сложилось в сумме 50 120,9 тыс.леев, которые занимают в объеме бюджета 7,8 %.



<b>Услуги в области экономики</b>	<ul style="list-style-type: none"> <li>• уточнено - 58 302,2 т.л.</li> <li>• исполнено - 21 837,5 т.л.</li> </ul>
<b>Охрана окружающей среды</b>	<ul style="list-style-type: none"> <li>• уточнено - 17 300,0 т. л.</li> <li>• исполнено - 7 463,6 т.л.</li> </ul>
<b>Жилищное и коммунальное хозяйство</b>	<ul style="list-style-type: none"> <li>• уточнено - 56 040,9 т. л.</li> <li>• исполнено - 20 819,8 т.л.</li> </ul>

В течение отчетного периода профинансировано на «Услуги в области экономики» – 21 837,5 тыс.леев (37,4% от уточненного плана), по «Охране окружающей среды» – 7 463,6 тыс.леев (43,1% от уточненного плана), по «Жилищному и коммунальному хозяйству» – 20 819,8 тыс.леев (37,1% от уточненного плана). Исполнение по Услугам в области экономики выше 100,0% сложился как результат абсолютной суммы с учетом программы 5009 «Управление государственным имуществом», которая в бюджете отражается со знаком «минус» и уменьшает итоговые данные (план – -1 000,0 тыс.леев, исполнено – -163,2 тыс.леев).

По сравнению с предыдущим годом расходы экономического сектора уменьшились на 1,1% или 570,5 тыс.леев.

Финансирование *прочих отраслей* в структуре муниципального бюджета сложилось на уровне 3,3% или в сумме 10 109,6 тыс.леев.

По государственным услугам общего назначения израсходовано 9 835,1 тыс.леев, национальной обороне (Военный Центр) – 274,5 тыс.леев.

### **III.3. Исполнение расходов муниципального бюджета в экономическом аспекте бюджетной классификации.**

Значительную сумму в объеме кассового исполнения муниципального бюджета за 1-ое полугодие 2020г. – 196 307,9 тыс.леев или 65,0% - составляют



расходы на персонал работников муниципальных бюджетных учреждений, в рамках действующей системы оплаты труда.

Исполнение муниципального бюджета за 2019-2020 годы в аспекте экономической классификации								
Наименование	Исполнено 2019, тыс. леев	2020, тыс. леев			Отклонение, тыс. леев		Исполнен ие 2020 к уточ- ненному плану, % (5:4*100)	Доля в струк- туре испол- нения 2020, %
		Утвержден о	Уточнен ый план	Исполнено	Исполне- ние 2020 к исполне- нию 2019, (5-4)	Исполнение 2020 к уточненному плану 2020, (5-4)		
1	2	3	4	5	6	7	8	9
<b>Всего расходы и нефинансовые активы (2+3), в т.ч.</b>	<b>303 398,9</b>	<b>645 890,5</b>	<b>669 216,4</b>	<b>301 923,3</b>	<b>-1 475,6</b>	<b>-367 293,1</b>	<b>45,1</b>	<b>100</b>
<b>1. Расходы(КОД 2) в т.ч.:</b>	<b>275 225,5</b>	<b>549 845,2</b>	<b>562 522,1</b>	<b>281 918,6</b>	<b>6 693,1</b>	<b>-280 603,5</b>	<b>50,1</b>	<b>93,3</b>
1.1. Расходы на персонал (21)	181 644,8	373 520,0	378 760,0	196 307,9	14 663,2	-182 452,1	51,8	65,0
1.2. Товары и услуги (22) в т.ч.:	60 576,4	106 974,6	107 287,1	50 497,0	-10 079,4	-56 790,1	47,1	16,7
энергетические и коммунальные и услуги (2221)	25 401,9	34 211,3	33 807,9	18 978,6	-6 423,3	-14 829,3	56,1	6,3
1.4. Субсидии (25)	19315,6	45 248,4	49 470,9	25 249,1	5 933,5	-24 221,8	51,0	8,3
1.5. Социальные выплаты (27)	10 193,2	22 901,7	24 281,4	9 247,3	-945,9	-15 034,1	38,1	3,1
1.6. Прочие расходы (28)	3 495,6	1 200,5	2 722,7	617,3	-2 878,3	-2 105,4	22,7	0,2
<b>2. Нефинансовые активы (КОД 3), в т.ч.:</b>	<b>29 311,8</b>	<b>97 045,3</b>	<b>107 694,3</b>	<b>20 367,8</b>	<b>-8 944,0</b>	<b>-87 326,5</b>	<b>18,9</b>	<b>6,7</b>
2.1. Основные средства (31)	13 373,3	61 646,2	71 966,6	12 418,7	-954,6	-59 547,9	17,2	4,1
2.2. Запасы оборотных материалов (33)	15 938,5	35 399,1	35 727,7	7 949,1	-7 989,4	-27 778,6	22,2	2,6
2.3. Непроизведенные активы (37)	-1 138,4	-1 000,0	-1 000,0	-363,1	-775,3	-636,9	36,3	0

На оплату товаров и услуг направлено 50 497,0 тыс.леев (16,7% из общего объема бюджета), из которых: на оплату энергетических и коммунальных услуг – 18 978,6 тыс.леев.

На субсидии муниципальный бюджет израсходовал 25 249,1 тыс.леев, на социальные выплаты – 9 247,3 тыс.леев, на прочие расходы – 616,3 тыс.леев, нефинансовые активы – 20 367,8 тыс.леев, из которых: затраты на основные средства составили 12 418,7 тыс.леев, на оборотные средства – 7 949,1 тыс.леев; кроме того, профинансированы расходы за счет поступлений от (покупки) продажи

земли в сумме -363,1 тыс.леев (согласно бюджетной классификации отражается со знаком «минус»).

#### **IV. Муниципальный публичный долг.**

Всего публичный долг на 30.06.2020 года по курсу BNM составил 94 455,0 тыс. леев:

- МП «Regia Apă Canal Bălți» - 68 716,8 тыс.леев;
- МП «Direcția Troleibuze Bălți» – 25 738,2 тыс.леев;

Публичный долг по сравнению с 01.01.2020 уменьшился на 4 319,1 тыс.леев, что объясняется погашением кредитов, согласно установленного графика.

#### **V. Дебиторская и кредиторская задолженность.**

По состоянию на 30.06.2020 дебиторская задолженность по расходной части составила – 3 318,4 тыс.леев. Наибольший удельный вес – 95,8 % составляет аванс по оплате за теплоэнергетические услуги, воду и канализацию – 3 178,0 тыс. леев.

Кредиторская задолженность по расходам на конец отчетного периода составила 32 188,9 тыс.леев, которая характеризует долги за июнь 2020 года. Наиболее значительные: по оплате труда – 26 450,0 тыс.леев; по оплате за теплоэнергетические услуги – 100,1 тыс.леев; по текущим расходам – 660,1 тыс.леев, по услугам других направлений – 4 240,0 тыс.леев (в т.ч. - 2 170,5 тыс.леев в судебных инстанциях), по капитальным расходам – 250,6 тыс.леев (долги примэрии на основании контракта по приобретению земли).

По состоянию на 30.06.2020г. просроченная кредиторская задолженность отсутствует.

#### **VI. Выводы.**

1. Отчет об исполнении муниципального бюджета за 1-ое полугодие 2020 года составлен в соответствии с установленным порядком и представляет собой финансовую информацию, основанную на данных учета казначейства и консолидации данных отчетов исполнителей бюджетов.

2. В течение 1-го полугодия 2020 года перед муниципальным бюджетом стояла довольно сложная задача, однако социальная и финансовая ситуация оставалась на



относительно стабильном уровне, создавая благоприятные условия для деятельности социальных институтов и сохраняя структуру приоритетных расходов.

3. Уменьшение поступлений доходной части муниципального бюджета 1-го полугодия 2020 года по сравнению с прошлым годом на 3,0% или на 9 245,8 тыс.леев обусловлено сокращением поступлений от собственных доходов (на 1 878,1 тыс.леев), полученных трансфертов из государственного бюджета (на 10 062,5 тыс.леев) и доходов собираемых бюджетными учреждениями (на 3 897,7 тыс.леев).

4. Бюджетирование по программам стало основой для совершенствования бюджетного планирования и исполнения бюджета на уровне мировых стандартов, требующего знаний и опыта.

**Anexa nr.1**  
**la informație privind executarea bugetului**  
**municipal Bălți pe semestrul I al anului 2020**

**Sinteza executării bugetului municipal pe anul 2020 (ponderea în suma totală)**  
**la situația din 30.06.2020**

(mii lei)

Denumirea	ECO K1-K6	Aprobat	Ponderea (%)		Precizat	Ponderea (%)		Executat	Ponderea (%)	
			in suma totala (%)	in grup (%)		in suma totala (%)	in grup (%)		in suma totala (%)	in grup (%)
1	2	3	4	5	6	7	8	9	10	11
<b>VENITURI</b>	<b>1</b>	<b>644 890,5</b>	<b>100</b>	<b>100</b>	<b>656 605,6</b>	<b>100</b>	<b>100</b>	<b>302 157,0</b>	<b>100</b>	<b>100</b>
Impozite si taxe	11	188 869,5	29,3	29,3	188 869,5	28,8	28,8	87 938,9	29,1	29,1
Impozite pe venit	111	126 400,8	19,6	19,6	126 400,8	19,3	19,3	58 819,5	19,5	19,5
Impozit pe venitul persoanelor fizice	1111	126 400,8	19,6	19,6	126 400,8	19,3	19,3	58 819,5	19,5	19,5
Impozit pe venitul retinut din salariu	111110	119 978,8	18,6	18,6	119 978,8	18,3	18,3	56 108,5	18,6	18,6
Impozit pe venitul persoanelor fizice declarat si/sau achitat	11112	6 000,0	0,9	0,9	6 000,0	0,9	0,9	2 512,5	0,8	0,8
Impozitul pe venitul persoanelor fizice spre plata/achitat	111121	4 500,0	0,7	0,7	4 500,0	0,7	0,7	1 756,1	0,6	0,6
Impozitul pe venitul persoanelor fizice ce desfasoara activitati indepedente in domeniul comertului	111124	450,0	0,1	0,1	450,0	0,1	0,1	228,4	0,1	0,1
Impozit pe venitul persoanelor fizice in domeniul transportului rutier de persoane in regim de taxi	111125	1 050,0	0,2	0,2	1 050,0	0,2	0,2	528,0	0,2	0,2
Impozit pe venitul aferent operatiunilor de predare in posesie si/sau folosinta a proprietatii imobiliare	111130	422,0	0,1	0,1	422,0	0,1	0,1	198,5	0,1	0,1
Impozite pe proprietate	113	23 992,9	3,7	3,7	23 992,9	3,7	3,7	13 681,2	4,5	4,5
Impozitul funciar	1131	305,0			305,0			232,3	0,1	0,1
Impozitul funciar al persoanelor juridice si fizice, inregistrate in calitate de intreprinzator	11316	270,0			270,0			219,7	0,1	0,1
Impozitul funciar al persoanelor juridice si fizice, inregistrate in calitate de intreprinzator	113161	270,0			270,0			219,7	0,1	0,1
Impozitul funciar al persoanelor fizice-cetateni	11317	35,0			35,0			12,6		
Impozitul funciar al persoanelor fizice-cetateni	113171	35,0			35,0			12,6		
Impozitul pe bunurile imobiliare	1132	23 679,9	3,7	3,7	23 679,9	3,6	3,6	13 446,0	4,5	4,5
Impozitul pe bunurile imobiliare ale persoanelor juridice	113210	650,0	0,1	0,1	650,0	0,1	0,1	481,3	0,2	0,2
Impozitul pe bunurile imobiliare ale persoanelor fizice	113220	8,0			8,0			7,3		



(mii lei)

Denumirea	ECO K1-K6	Aprobat	Ponderea (%%)		Precizat	Ponderea (%%)		Executat	Ponderea (%%)	
			in suma totala (%%)	in grup (%%)		in suma totala (%%)	in grup (%%)		in suma totala (%%)	in grup (%%)
1	2	3	4	5	6	7	8	9	10	11
Impozitul pe bunurile imobiliare achitat de catre persoanele juridice si fizice inregistrate in calitate de intreprinzator din valoarea estimata (de piata) a bunurilor imobiliare	113230	8 350,0	1,3	1,3	8 350,0	1,3	1,3	5 268,6	1,7	1,7
Impozitul pe bunurile imobiliare achitat de catre persoanele fizice cetateni din valoarea estimata (de piata) a bunurilor imobiliare	113240	14 671,9	2,3	2,3	14 671,9	2,2	2,2	7 688,8	2,5	2,5
Impozite pe proprietate cu caracter ocazional	1133	8,0			8,0			2,9		
Impozit privat	11331	8,0			8,0			2,9		
Impozit privat incasat ?n bugetul local de nivelul II	113312	8,0			8,0			2,9		
Impozite si taxe pe marfuri si servicii	114	38 475,8	6	6	38 475,8	5,9	5,9	15 438,2	5,1	5,1
Taxe pentru servicii specifice	1144	33 175,8	5,1	5,1	33 175,8	5,1	5,1	13 338,9	4,4	4,4
Taxe pentru servicii specifice	11441	32 881,6	5,1	5,1	32 881,6	5	5	13 259,9	4,4	4,4
Taxa de piata	114411	6 072,7	0,9	0,9	6 072,7	0,9	0,9	36,9		
Taxa pentru amenajarea teritoriului	114412	4 000,0	0,6	0,6	4 000,0	0,6	0,6	1 695,9	0,6	0,6
Taxa pentru prestarea serviciilor de transport auto de calatori pe teritoriul municipiilor, ora?elor si satelor (comunelor)	114413	2 833,2	0,4	0,4	2 833,2	0,4	0,4	958,1	0,3	0,3
Taxa de plasare (amplasare) a publicitatii (reclamei)	114414							11,0		
Taxa pentru dispozitivele publicitare	114415	3 100,0	0,5	0,5	3 100,0	0,5	0,5	1 288,2	0,4	0,4
Taxa pentru parcare	114416	375,7	0,1	0,1	375,7	0,1	0,1	173,0	0,1	0,1
Taxa pentru unitatile comerciale si/sau de prestari servicii	114418	16 500,0	2,6	2,6	16 500,0	2,5	2,5	9 096,8	3	3
Alte taxe pentru servicii specifice	11442	294,2			294,2			78,9		
Taxa pentru cazare	114421	290,5			290,5			78,8		
Taxa pentru aplicarea simbolicii locale	114423	3,7			3,7			0,1		
Taxe si plati pentru utilizarea marfurilor si pentru practicarea unor genuri de activitate	1145	5 160,0	0,8	0,8	5 160,0	0,8	0,8	2 014,9	0,7	0,7
Taxe si plati pentru utilizarea marfurilor si pentru practicarea unor genuri de activitate	11452	5 160,0	0,8	0,8	5 160,0	0,8	0,8	2 014,9	0,7	0,7
Taxa pentru patenta de intreprinzator	114522	5 160,0	0,8	0,8	5 160,0	0,8	0,8	2 014,9	0,7	0,7
Alte taxe pentru marfuri si servicii	1146	140,0			140,0			84,5		
Taxele pentru resursele naturale	11461	140,0			140,0			84,5		
Taxa pentru apa	114611	140,0			140,0			84,5		

(mii lei)

Denumirea	ECO K1-K6	Aprobat	Ponderea (%%)		Precizat	Ponderea (%%)		Executat	Ponderea (%%)	
			in suma totala (%%)	in grup (%%)		in suma totala (%%)	in grup (%%)		in suma totala (%%)	in grup (%%)
1	2	3	4	5	6	7	8	9	10	11
Alte venituri	14	24 703,0	3,8	3,8	25 430,9	3,9	3,9	7 910,9	2,6	2,6
Venituri din proprietate	141	5 674,5	0,9	0,9	6 740,0	1	1	2 453,2	0,8	0,8
Dividende primite	1412	3 271,0	0,5	0,5	3 271,0	0,5	0,5	8,3		
Defalcari de la profitul net al intreprinderilor de stat (municipale)	14123	3 271,0	0,5	0,5	3 271,0	0,5	0,5	8,3		
Defalcari de la profitul net al intreprinderilor de stat (municipale) in bugetul local de nivelul 2	141232	3 271,0	0,5	0,5	3 271,0	0,5	0,5	8,3		
Renta	1415	2 403,5	0,4	0,4	3 469,0	0,5	0,5	2 445,0	0,8	0,8
Venituri de la arenda terenurilor cu destina?ie agricol?	14152	3,5			3,5			1,7		
Arenda terenurilor cu destinatie agricola incasata in bugetul local de nivelul II	141521	3,5			3,5			1,7		
Venituri de la arenda terenurilor cu alta destinatie decit cea agricola	14153	2 400,0	0,4	0,4	2 400,0	0,4	0,4	1 373,8	0,5	0,5
Arenda terenurilor cu alta destinatie decit cea agricola incasatai bugetul local de nivelul II	141532	2 400,0	0,4	0,4	2 400,0	0,4	0,4	1 373,8	0,5	0,5
Venituri din concesiuni si inchirieri	14154				1 065,5	0,2	0,2	1 069,4	0,4	0,4
Redeventa din concensionarea activelor si terenurilor, incasata in bugetul local de nivelul II	141542				1 065,5	0,2	0,2	1 069,4	0,4	0,4
Venituri din vinzarea marfurilor si serviciilor	142	17 792,6	2,8	2,8	17 768,6	2,7	2,7	4 805,0	1,6	1,6
Taxe si plati administrative	1422	800,0	0,1	0,1	800,0	0,1	0,1	359,3	0,1	0,1
Taxe administrative	14221	50,0			50,0			14,1		
Plata pentru certificatele de urbanism si autorizarile de construire sau desfiintare in bugetul local de nivelul 2	142214	50,0			50,0			14,1		
Plati administrative	14224	750,0	0,1	0,1	750,0	0,1	0,1	345,2	0,1	0,1
Taxa la cumpararea valutei straine de catre persoanele fizice in casele de schimb valutar	142245	750,0	0,1	0,1	750,0	0,1	0,1	345,2	0,1	0,1
Comercializarea marfurilor si serviciilor de catre institutiile bugetare	1423	16 992,6	2,6	2,6	16 968,6	2,6	2,6	4 445,7	1,5	1,5
Incasari de la prestarea serviciilor cu plata	142310	14 936,4	2,3	2,3	14 912,4	2,3	2,3	3 608,0	1,2	1,2
Plata pentru locatiunea bunurilor patrimoniului public	142320	2 056,2	0,3	0,3	2 056,2	0,3	0,3	837,7	0,3	0,3
Amenzi si sanctiuni	143	120,0			120,0			31,2		
Amenzi si sanctiuni contraventionale	1431	120,0			120,0			31,2		



(mii lei)

Denumirea	ECO K1-K6	Aprobat	Ponderea (%%)		Precizat	Ponderea (%%)		Executat	Ponderea (%%)	
			in suma totala (%%)	in grup (%%)		in suma totala (%%)	in grup (%%)		in suma totala (%%)	in grup (%%)
1	2	3	4	5	6	7	8	9	10	11
Amenzi si sanctiuni contravenionale incasate in bugetul local de nivelul 2	143120	120,0			120,0			31,2		
Donatii voluntare	144	50,0			801,9	0,1	0,1	568,9	0,2	0,2
Donatii voluntare pentru cheltuieli curente	1441	50,0			738,0	0,1	0,1	568,9	0,2	0,2
Donatii voluntare pentru cheltuieli curente din surse interne	14411	50,0			738,0	0,1	0,1	568,9	0,2	0,2
Donatii voluntare pentru cheltuieli curente din surse interne pentru sustinerea bugetului local de nivelul 2	144112				500,0	0,1	0,1	500,0	0,2	0,2
Donatii voluntare pentru cheltuieli curente din surse interne pentru institutiile bugetare	144114	50,0			238,0			68,9		
Donatii voluntare pentru cheltuieli capitale	1442				63,9					
Donatii voluntare pentru cheltuieli capitale din surse interne	14421				63,9					
Donatii voluntare pentru cheltuieli capitale din surse interne pentru institutiile bugetare	144214				63,9					
Alte venituri si venituri neidentificate	145	1 065,9	0,2	0,2	0,4			52,5		
Alte venituri	1451	1 065,9	0,2	0,2	0,4			49,1		
Alte venituri incasate in bugetele locale	14514	1 065,5	0,2	0,2				45,2		
Alte venituri incasate in bugetele locale de nivelul 2	145141	1 065,5	0,2	0,2				45,2		
Impozit unic	14516	0,4			0,4			3,9		
Impozitul unic perceput de la rezidentii parcurilor pentru tehnologia informatiei	145161	0,4			0,4			3,9		
Venituri neidentificate	1452							3,5		
Venituri neidentificate ale bugetelor locale	14524							3,5		
Venituri neidentificate ale bugetelor locale de nivelul 2	145241							3,5		
Transferuri primite in cadrul bugetului public national	19	431 318,0	66,9	66,9	442 305,2	67,4	67,4	206 307,2	68,3	68,3
Transferuri primite intre bugetul de stat si bugetele locale	191	431 318,0	66,9	66,9	442 305,2	67,4	67,4	206 307,2	68,3	68,3
Transferuri primite intre bugetul de stat si bugetele locale de nivelul 2	1911	428 562,0	66,5	66,5	438 898,9	66,8	66,8	205 238,6	67,9	67,9
Transferuri curente primite cu destinatie speciala intre bugetul de stat și bugetele locale de nivelul 2	19111	425 841,6	66	66	426 380,7	64,9	64,9	203 606,4	67,4	67,4



(mii lei)

Denumirea	ECO K1-K6	Aprobat	Ponderea (%)		Precizat	Ponderea (%)		Executat	Ponderea (%)	
			in suma totala (%%)	in grup (%%)		in suma totala (%%)	in grup (%%)		in suma totala (%%)	in grup (%%)
1	2	3	4	5	6	7	8	9	10	11
Transferuri curente primite cu destinatie speciala intre bugetul de stat si bugetele locale de nivelul II pentru invatamintul prescolar, primar, secundar general, special și complementar (extrascolar)	191111	367 967,7	57,1	57,1	367 967,7	56	56	185 010,5	61,2	61,2
Transferuri curente primite cu destinatie speciala intre bugetul de stat si bugetele locale de nivelul II pentru asigurarea si asistenta sociala	191112	15 259,1	2,4	2,4	15 798,2	2,4	2,4	5 040,5	1,7	1,7
Transferuri curente primite cu destinatie speciala intre bugetul de stat si bugetele locale de nivelul II pentru scoli sportive	191113	25 527,1	4	4	25 527,1	3,9	3,9	13 555,4	4,5	4,5
Transferuri curente primite cu destinatie speciala intre bugetul de stat si bugetele locale de nivelul 2 pentru infrastructura drumurilor	191116	17 087,7	2,6	2,6	17 087,7	2,6	2,6			
Transferuri capitale primite cu destinatie speciala intre bugetul de stat si bugetele locale de nivelul 2	191120				500,0	0,1	0,1			
Transferuri curente primite cu destinatie generala intre bugetul de stat si bugetele locale de nivelul 2	19113	2 720,4	0,4	0,4	12 018,2	1,8	1,8	1 632,2	0,5	0,5
Transferuri curente primite cu destinatie generala din fondul de compensare intre bugetul de stat si bugetele locale de nivelul II	191132	2 720,4	0,4	0,4	12 018,2	1,8	1,8	1 632,2	0,5	0,5
Transferuri primite intre institutiile bugetului de stat si institutiile bugetelor locale de nivelul 2	1913	2 756,0	0,4	0,4	3 406,3	0,5	0,5	1 068,5	0,4	0,4
Transferuri curente primite cu destinatie speciala intre institutiile bugetului de stat si institutiile bugetelor locale de nivelul 2	191310	2 756,0	0,4	0,4	3 406,3	0,5	0,5	1 068,5	0,4	0,4
<b>CHELTUIELI</b>	<b>2</b>	<b>549 845,2</b>	<b>100</b>	<b>100</b>	<b>562 522,1</b>	<b>100</b>	<b>100</b>	<b>281 918,6</b>	<b>100</b>	<b>100</b>
Cheltuieli de personal	21	373 520,0	67,9	67,9	378 760,0	67,3	67,3	196 307,9	69,6	69,6
Remunerarea muncii	211	292 956,5	53,3	53,3	297 076,6	52,8	52,8	153 953,0	54,6	54,6
Remunerarea muncii angajatilor conform statelor	2111	292 956,5	53,3	53,3	297 076,6	52,8	52,8	153 953,0	54,6	54,6
Remunerarea muncii angajatilor conform statelor	211180	292 956,5	53,3	53,3	297 076,6	52,8	52,8	153 953,0	54,6	54,6
Contributii si prime de asigurari obligatorii	212	80 563,5	14,7	14,7	81 683,4	14,5	14,5	42 354,9	15	15
Contributii de asigurari sociale de stat obligatorii	212100	67 383,0	12,3	12,3	68 317,4	12,1	12,1	35 428,0	12,6	12,6
Prime de asigurare obligatorie de asistenta medicala	2122	13 180,5	2,4	2,4	13 366,0	2,4	2,4	6 926,9	2,5	2,5
Prime de asigurare obligatorie de asistenta medicala achitate de angajatori pe teritoriul tarii	212210	13 180,5	2,4	2,4	13 366,0	2,4	2,4	6 926,9	2,5	2,5
Bunuri si servicii	22	106 974,6	19,5	19,5	107 287,1	19,1	19,1	50 497,1	17,9	17,9
Servicii	222	106 974,6	19,5	19,5	107 287,1	19,1	19,1	50 497,1	17,9	17,9



(mii lei)

Denumirea	ECO K1-K6	Aprobat	Ponderea (%%)		Precizat	Ponderea (%%)		Executat	Ponderea (%%)	
			in suma totala (%%)	in grup (%%)		in suma totala (%%)	in grup (%%)		in suma totala (%%)	in grup (%%)
1	2	3	4	5	6	7	8	9	10	11
Servicii energetice si comunale	2221	34 211,3	6,2	6,2	33 807,9	6	6	18 978,6	6,7	6,7
Energie electrica	222110	4 646,8	0,8	0,8	4 916,3	0,9	0,9	2 353,8	0,8	0,8
Gaze	222120	2 878,4	0,5	0,5	2 719,7	0,5	0,5	393,9	0,1	0,1
Energie termica	222130	19 400,0	3,5	3,5	18 908,0	3,4	3,4	14 149,1	5	5
Apa si canalizare	222140	6 315,2	1,1	1,1	6 312,7	1,1	1,1	1 668,4	0,6	0,6
Alte servicii comunale	222190	970,9	0,2	0,2	951,2	0,2	0,2	413,4	0,1	0,1
Servicii informationale si de telecomunicatii	2222	1 568,6	0,3	0,3	1 506,1	0,3	0,3	592,0	0,2	0,2
Servicii informationale	222210	1 113,8	0,2	0,2	1 079,3	0,2	0,2	457,2	0,2	0,2
Servicii de telecomunicatii	222220	454,8	0,1	0,1	426,8	0,1	0,1	134,8		
Servicii de locatiune	222300	397,4	0,1	0,1	549,4	0,1	0,1	109,1		
Servicii de transport	222400	540,6	0,1	0,1	1 396,3	0,2	0,2	951,1	0,3	0,3
Servicii de reparatii curente	222500	8 413,6	1,5	1,5	9 596,8	1,7	1,7	6 675,5	2,4	2,4
Formare profesionala	222600	313,5	0,1	0,1	256,8			21,9		
Deplasari de serviciu	2227	1 354,7	0,2	0,2	1 070,2	0,2	0,2	308,7	0,1	0,1
Deplasari de serviciu in interiorul tarii	222710	871,4	0,2	0,2	735,2	0,1	0,1	262,5	0,1	0,1
Deplasari de serviciu peste hotare	222720	483,3	0,1	0,1	335,0	0,1	0,1	46,2		
Servicii medicale	2228	37,7			37,7			2,7		
Servicii medicale	222810	37,7			37,7			2,7		
Alte servicii	2229	60 137,2	10,9	10,9	59 065,9	10,5	10,5	22 857,4	8,1	8,1
Servicii editoriale	222910	99,7			90,2			2,2		
Servicii de protocol	222920	240,0			129,9					
Servicii de paza	222940	660,7	0,1	0,1	831,9	0,1	0,1	382,7	0,1	0,1
Servicii judiciare si servicii de asistenta juridica garantata de stat	222950				40,0					
Servicii de evaluare a activelor	222960	2,0			2,0					
Servicii bancare	222970	0,6			0,6					
Servicii postale si distribuire a drepturilor sociale	222980	379,8	0,1	0,1	393,5	0,1	0,1	65,0		
Servicii neatribuite altor aliniate	222990	58 754,4	10,7	10,7	57 577,8	10,2	10,2	22 407,5	7,9	7,9
Subsidii	25	45 248,4	8,2	8,2	49 470,9	8,8	8,8	25 249,1	9	9
Subsidii acordate intreprinderilor de stat si municipale	251	45 248,4	8,2	8,2	49 360,9	8,8	8,8	25 139,1	8,9	8,9



(mii lei)

Denumirea	ECO K1-K6	Aprobat	Ponderea (%%)		Precizat	Ponderea (%%)		Executat	Ponderea (%%)	
			in suma totala (%%)	in grup (%%)		in suma totala (%%)	in grup (%%)		in suma totala (%%)	in grup (%%)
1	2	3	4	5	6	7	8	9	10	11
Subsidii acordate intreprinderilor de stat si municipale nefinanciare	251100	45 248,4	8,2	8,2	49 360,9	8,8	8,8	25 139,1	8,9	8,9
Subsidii acordate autoritatilor/institutiilor publice la autogestiune	254000				110,0			110,0		
Prestatii sociale	27	22 901,7	4,2	4,2	24 281,4	4,3	4,3	9 247,3	3,3	3,3
Prestatii de asistenta sociala	272	20 904,9	3,8	3,8	22 225,5	4	4	8 757,0	3,1	3,1
Indemnizatii de asistenta sociala	272300	7 215,0	1,3	1,3	7 538,9	1,3	1,3	1 488,3	0,5	0,5
Alocatii	272400	326,2	0,1	0,1	322,1	0,1	0,1	150,0	0,1	0,1
Compensatii	272500	10 005,6	1,8	1,8	10 031,6	1,8	1,8	5 187,7	1,8	1,8
Ajutoare banesti	272600	2 223,6	0,4	0,4	3 198,4	0,6	0,6	1 737,9	0,6	0,6
Alte prestatii de asistenta sociala	272900	1 134,5	0,2	0,2	1 134,5	0,2	0,2	193,1	0,1	0,1
Prestatii sociale ale angajatorilor	273	1 996,8	0,4	0,4	2 055,9	0,4	0,4	490,2	0,2	0,2
Indemnizatii la incetarea actiunii contractului de munca	273200	2,5			16,5			13,4		
Indemnizatii pentru incapacitatea temporara de munca achitate din mijloacele financiare ale angajatorului	273500	1 994,3	0,4	0,4	2 039,4	0,4	0,4	476,8	0,2	0,2
Alte cheltuieli	28	1 200,5	0,2	0,2	2 722,7	0,5	0,5	617,3	0,2	0,2
Alte cheltuieli curente	281	1 200,5	0,2	0,2	2 441,8	0,4	0,4	586,4	0,2	0,2
Cotizatii	2811				17,0			17,0		
Cotizatii in organizatiile din tara	281120				17,0			17,0		
Burse	2812				72,0			72,0		
Alte plati asociate cu bursa	281230				72,0			72,0		
Despagubiri civile	2813				33,7			33,3		
Plati aferente documentelor executorii	28136				33,7			33,3		
Plati aferente documentelor executorii cu executare benevola	281361				33,7			33,3		
Alte cheltuieli in baza de contracte cu persoane fizice	281600	195,3			381,5	0,1	0,1			
Alte cheltuieli curente	281900	1 005,2	0,2	0,2	1 937,6	0,3	0,3	464,1	0,2	0,2
Alte cheltuieli capitale	282				280,9			30,8		
Cheltuieli capitale pentru lucrari topografogeodezice, de cartografie si cadastru	282100				30,9			30,8		
Cheltuieli capitale neatribuite la alte categorii	282900				250,0					
<b>ACTIVE NEFINANCIARE</b>	<b>3</b>	<b>96 045,3</b>	<b>100</b>	<b>100</b>	<b>106 694,3</b>	<b>100</b>	<b>100</b>	<b>20 004,7</b>	<b>100</b>	<b>100</b>



(mii lei)

Denumirea	ECO K1-K6	Aprobat	Ponderea (%%)		Precizat	Ponderea (%%)		Executat	Ponderea (%%)	
			in suma totala (%%)	in grup (%%)		in suma totala (%%)	in grup (%%)		in suma totala (%%)	in grup (%%)
1	2	3	4	5	6	7	8	9	10	11
Mijloace fixe	31	61 646,2	64,2	64,2	71 966,6	67,5	67,5	12 418,8	62,1	62,1
Cladiri	311	20 866,1	21,7	21,7	26 601,8	24,9	24,9	8 938,8	44,7	44,7
Majorarea valorii cladirilor	3111	20 866,1	21,7	21,7	26 601,8	24,9	24,9	8 938,8	44,7	44,7
Procurarea cladirilor	311110				2 535,0	2,4	2,4	2 535,0	12,7	12,7
Reparatii capitale ale cladirilor	311120	20 866,1	21,7	21,7	24 066,8	22,6	22,6	6 403,8	32	32
Constructii speciale	312	18 277,7	19	19	21 070,4	19,7	19,7	342,0	1,7	1,7
Majorarea valorii constructiilor speciale	3121	18 277,7	19	19	21 070,4	19,7	19,7	342,0	1,7	1,7
Procurarea constructiilor speciale	312110	180,0	0,2	0,2	342,0	0,3	0,3	342,0	1,7	1,7
Reparatii capitale ale constructiilor speciale	312120	18 097,7	18,8	18,8	20 728,4	19,4	19,4			
Instalatii de transmisie	313	880,0	0,9	0,9	2 140,0	2	2	142,7	0,7	0,7
Majorarea valorii instalatiilor de transmisie	3131	880,0	0,9	0,9	2 140,0	2	2	142,7	0,7	0,7
Procurarea instalatiilor de transmisie	313110	105,0	0,1	0,1	142,7	0,1	0,1	142,7	0,7	0,7
Reparatii capitale ale instalatiilor de transmisie	313120	775,0	0,8	0,8	1 997,3	1,9	1,9			
Masini si utilaje	314	3 418,5	3,6	3,6	4 581,4	4,3	4,3	885,3	4,4	4,4
Majorarea valorii masinilor si utilajelor	3141	3 418,5	3,6	3,6	4 581,4	4,3	4,3	885,3	4,4	4,4
Procurarea masinilor si utilajelor	314110	3 415,5	3,6	3,6	4 578,4	4,3	4,3	885,3	4,4	4,4
Reparatii capitale ale masinilor si utilajelor	314120	3,0			3,0					
Mijloace de transport	315	7 179,1	7,5	7,5	6 952,9	6,5	6,5	23,8	0,1	0,1
Majorarea valorii mijloacelor de transport	3151	7 179,1	7,5	7,5	6 952,9	6,5	6,5	23,8	0,1	0,1
Procurarea mijloacelor de transport	315110	7 179,1	7,5	7,5	6 929,1	6,5	6,5			
Reparatii capitale ale mijloacelor de transport	315120				23,8			23,8	0,1	0,1
Unelte si scule, inventar de productie si gospodaresc	316	1 443,4	1,5	1,5	2 171,7	2	2	48,1	0,2	0,2
Majorarea valorii uneltelor si sculelor, inventarului de productie si gospodaresc	3161	1 443,4	1,5	1,5	2 171,7	2	2	48,1	0,2	0,2
Procurarea uneltelor si sculelor, inventarului de productie si gospodaresc	316110	1 443,4	1,5	1,5	2 171,7	2	2	48,1	0,2	0,2
Active nemateriale	317	38,5			38,5					
Majorarea valorii activelor nemateriale	3171	38,5			38,5					
Procurarea activelor nemateriale	317110	38,5			38,5					
Alte mijloace fixe	318	68,7	0,1	0,1	60,7	0,1	0,1	3,7		



(mii lei)

Denumirea	ECO K1-K6	Aprobat	Ponderea (%%)		Precizat	Ponderea (%%)		Executat	Ponderea (%%)	
			in suma totala (%%)	in grup (%%)		in suma totala (%%)	in grup (%%)		in suma totala (%%)	in grup (%%)
1	2	3	4	5	6	7	8	9	10	11
Majorarea valorii altor mijloace fixe	3181	68,7	0,1	0,1	60,7	0,1	0,1	3,7		
Procurarea altor mijloace fixe	318110	68,7	0,1	0,1	60,7	0,1	0,1	3,7		
Investitii capitale in active in curs de executie	319	9 474,2	9,9	9,9	8 349,2	7,8	7,8	2 034,4	10,2	10,2
Investitii capitale in active materiale in curs de executie	3192	9 474,2	9,9	9,9	8 349,2	7,8	7,8	2 034,4	10,2	10,2
Cladiri in curs de executie	319210	1 375,0	1,4	1,4	1 375,0	1,3	1,3	173,8	0,9	0,9
Constructii speciale in curs de executie	319220	1 125,7	1,2	1,2	1 125,7	1,1	1,1			
Instalatii de transmisie in curs de executie	319230	6 540,4	6,8	6,8	5 398,1	5,1	5,1	1 423,7	7,1	7,1
Pregatirea proiectelor	319240	433,1	0,5	0,5	450,4	0,4	0,4	436,9	2,2	2,2
Stocuri de materiale circulante	33	35 399,1	36,9	36,9	35 727,7	33,5	33,5	7 949,1	39,7	39,7
Combustibil, carburanti si lubrifianti	331	1 159,5	1,2	1,2	1 139,1	1,1	1,1	177,4	0,9	0,9
Majorarea valorii combustibilului, carburantilor si lubrifiantilor	3311	1 159,5	1,2	1,2	1 139,1	1,1	1,1	177,4	0,9	0,9
Procurarea combustibilului, carburantilor si lubrifiantilor	331110	1 159,5	1,2	1,2	1 139,1	1,1	1,1	177,4	0,9	0,9
Piese de schimb	332	99,2	0,1	0,1	84,7	0,1	0,1	29,3	0,1	0,1
Majorarea valorii pieselor de schimb	3321	99,2	0,1	0,1	84,7	0,1	0,1	29,3	0,1	0,1
Procurarea pieselor de schimb	332110	99,2	0,1	0,1	84,7	0,1	0,1	29,3	0,1	0,1
Produse alimentare	333	28 714,1	29,9	29,9	28 420,9	26,6	26,6	6 111,7	30,6	30,6
Majorarea valorii produselor alimentare	3331	28 714,1	29,9	29,9	28 420,9	26,6	26,6	6 111,7	30,6	30,6
Procurarea produselor alimentare	333110	28 714,1	29,9	29,9	28 420,9	26,6	26,6	6 111,7	30,6	30,6
Medicamente si materiale sanitare	334	467,6	0,5	0,5	468,5	0,4	0,4	68,9	0,3	0,3
Majorarea valorii medicamentelor si materialelor sanitare	3341	467,6	0,5	0,5	468,5	0,4	0,4	68,9	0,3	0,3
Procurarea medicamentelor si materialelor sanitare	334110	467,6	0,5	0,5	468,5	0,4	0,4	68,9	0,3	0,3
Materiale pentru scopuri didactice, stiintifice si alte scopuri	335	170,6	0,2	0,2	173,6	0,2	0,2	7,4		
Majorarea valorii materialelor pentru scopuri didactice, stiintifice si alte scopuri	3351	170,6	0,2	0,2	173,6	0,2	0,2	7,4		
Procurarea materialelor pentru scopuri didactice, stiintifice si alte scopuri	335110	170,6	0,2	0,2	173,6	0,2	0,2	7,4		
Materiale de uz gospodaresc si rechizite de birou	336	2 075,8	2,2	2,2	2 104,6	2	2	539,6	2,7	2,7
Majorarea valorii materialelor de uz gospodaresc si rechizitelor de birou	3361	2 075,8	2,2	2,2	2 104,6	2	2	539,6	2,7	2,7
Procurarea materialelor de uz gospodaresc si rechizitelor de birou	336110	2 075,8	2,2	2,2	2 104,6	2	2	539,6	2,7	2,7



(mii lei)

Denumirea	ECO K1-K6	Aprobat	Ponderea (%%)		Precizat	Ponderea (%%)		Executat	Ponderea (%%)	
			in suma totala (%%)	in grup (%%)		in suma totala (%%)	in grup (%%)		in suma totala (%%)	in grup (%%)
1	2	3	4	5	6	7	8	9	10	11
Materiale de constructie	337	1 228,9	1,3	1,3	1 519,4	1,4	1,4	333,1	1,7	1,7
Majorarea valorii materialelor de constructie	3371	1 228,9	1,3	1,3	1 519,4	1,4	1,4	333,1	1,7	1,7
Procurarea materialelor de constructie	337110	1 228,9	1,3	1,3	1 519,4	1,4	1,4	333,1	1,7	1,7
Accesorii de pat, imbracaminte, incaltaminte	338	223,6	0,2	0,2	155,3	0,1	0,1	3,9		
Majorarea valorii accesoriilor de pat, imbracamintei, incaltamintei	3381	223,6	0,2	0,2	155,3	0,1	0,1	3,9		
Procurarea accesoriilor de pat, imbracamintei, incaltamintei	338110	223,6	0,2	0,2	155,3	0,1	0,1	3,9		
Alte materiale	339	1 259,8	1,3	1,3	1 661,6	1,6	1,6	677,8	3,4	3,4
Majorarea valorii altor materiale	3391	1 259,8	1,3	1,3	1 661,6	1,6	1,6	701,4	3,5	3,5
Procurarea altor materiale	339110	1 259,8	1,3	1,3	1 661,6	1,6	1,6	701,4	3,5	3,5
Micsorarea valorii altor materiale	3392							-23,7	0,1	0,1
Realizarea altor materiale	339210							-23,7	0,1	0,1
Active neproductive	37	-1 000,0	1	1	-1 000,0	0,9	0,9	-363,2	1,8	1,8
Terenuri	371	-1 000,0	1	1	-1 000,0	0,9	0,9	-363,2	1,8	1,8
Micsorarea valorii terenurilor	3712	-1 000,0	1	1	-1 000,0	0,9	0,9	-363,2	1,8	1,8
Realizarea terenurilor	371210	-1 000,0	1	1	-1 000,0	0,9	0,9	-363,2	1,8	1,8
<b>ACTIVE FINANCIARE</b>	<b>4</b>	<b>1 000,0</b>	<b>100</b>	<b>100</b>	<b>1 000,0</b>	<b>100</b>	<b>100</b>	<b>132,6</b>	<b>100</b>	<b>100</b>
Creante interne	41	1 000,0	100	100	1 000,0	100	100	132,6	100	100
Actiuni si alte forme de participare in capital in interiorul tarii	415	1 000,0	100	100	1 000,0	100	100	126,3	95,2	95,2
Micsorarea volumului actiunilor si a cotei parti in capitalul social in interiorul tarii	4152	1 000,0	100	100	1 000,0	100	100	126,3	95,2	95,2
Vinzarea apartamentelor catre cetateni	415240	1 000,0	100	100	1 000,0	100	100	126,3	95,2	95,2
Alte creante interne ale bugetului	418							6,3	4,8	4,8
Alte creante interne ale bugetului	4181							6,3	4,8	4,8
Rambursarea mijloacelor bugetare din anii precedenti la buget	418130							6,3	4,8	4,8
<b>DATORII</b>	<b>5</b>							<b>9 874,6</b>	<b>100</b>	<b>100</b>
Datorii interne	51							-925,4	9,4	9,4
Garantii interne	514							-1 269,9	12,9	12,9
Garantii interne	5141							-1 269,9	12,9	12,9
Dezafectarea mijloacelor bugetare pentru onorarea garantiilor pentru imprumuturi interne	514120							-1 269,9	12,9	12,9

(mii lei)

Denumirea	ECO K1-K6	Aprobat	Ponderea (%%)		Precizat	Ponderea (%%)		Executat	Ponderea (%%)	
			in suma totala (%%)	in grup (%%)		in suma totala (%%)	in grup (%%)		in suma totala (%%)	in grup (%%)
1	2	3	4	5	6	7	8	9	10	11
Alte datorii interne ale bugetului	518							344,5	3,5	3,5
Alte datorii interne ale bugetului	5181							344,5	3,5	3,5
Venituri calculate spre transfer altor nivele de buget ca rezultat al delimitarii	518110							344,5	3,5	3,5
Imprumuturi interne intre bugete	54							10 800,0	109,4	109,4
Imprumuturi intre bugetul de stat si bugetele locale	541							10 800,0	109,4	109,4
Imprumuturi intre bugetul de stat si bugetele locale de nivelul 2	5411							10 800,0	109,4	109,4
Primirea imprumutului intre bugetul de stat ii bugetele locale de nivelul 2	541110							10 800,0	109,4	109,4
Sold de mijloace banesti la inceputul perioadei	91				14 265,9			14 265,9		
Sold de mijloace banesti la inceputul perioadei	910000				14 265,9			14 265,9		



Anexa nr.2  
la informație privind executarea bugetului  
municipal Bălți pe semestrul I al anului 2020

**Raportul privind executarea bugetului municipal Bălți conform clasificatiei economice  
la situatia din 30.06.2020**

(mii lei) Forma FE-009

Denumirea	Cod	Aprobat	Precizat pe an	Executat anul curent	Executat fata de precizat	
					devieri (+/-)	in %%
1	2	3	4	5	6	7
<b>I.VENITURI</b>	<b>1</b>	<b>644 890,5</b>	<b>656 605,6</b>	<b>302 157,0</b>	<b>-354 448,6</b>	<b>46.0</b>
Impozite si taxe	11	188 869,5	188 869,5	87 938,9	-100 930,6	46.6
Impozite pe venit	111	126 400,8	126 400,8	58 819,5	-67 581,3	46.5
Impozit pe venitul persoanelor fizice	1111	126 400,8	126 400,8	58 819,5	-67 581,3	46.5
Impozit pe venitul retinut din salariu	111110	119 978,8	119 978,8	56 108,5	-63 870,3	46.8
Impozit pe venitul persoanelor fizice declarat si/sau achitat	111112	6 000,0	6 000,0	2 512,5	-3 487,5	41.9
Impozitul pe venitul persoanelor fizice spre plata/achitat	111121	4 500,0	4 500,0	1 756,1	-2 743,9	39.0
Impozitul pe venitul persoanelor fizice ce desfasoara activitati indepedente in domeniul comertului	111124	450,0	450,0	228,4	-221,6	50.8
Impozit pe venitul persoanelor fizice in domeniul transportului rutier de persoane in regim de taxi	111125	1 050,0	1 050,0	528,0	-522,0	50.3
Impozit pe venitul aferent operatiunilor de predare in posesie si/sau folosinta a proprietatii imobiliare	111130	422,0	422,0	198,5	-223,5	47.0
Impozite pe proprietate	113	23 992,9	23 992,9	13 681,2	-10 311,7	57.0
Impozitul funciar	1131	305,0	305,0	232,3	-72,7	76.2
Impozitul funciar pe terenurile cu destinatie agricola cu exceptia gospodariilor taranesti (de fermier)	113110					
Impozitul funciar pe terenurile cu alta destinatie decit cea agricola	113130					
Impozitul funciar incasat de la persoane fizice	113140					
Impozitul funciar al persoanelor juridice si fizice, inregistrate in calitate de intreprinzator	11316	270,0	270,0	219,7	-50,3	81.4
Impozitul funciar al persoanelor juridice si fizice, inregistrate in calitate de intreprinzator	113161	270,0	270,0	219,7	-50,3	81.4
Impozitul funciar al persoanelor fizice-cetateni	11317	35,0	35,0	12,6	-22,4	36.0
Impozitul funciar al persoanelor fizice-cetateni	113171	35,0	35,0	12,6	-22,4	36.0

Denumirea	Cod	Aprobat	Precizat pe an	Executat anul curent	Executat fata de precizat	
					devieri (+/-)	in %%
1	2	3	4	5	6	7
Impozitul pe bunurile imobiliare	1132	23 679,9	23 679,9	13 446,0	-10 233,9	56.8
Impozitul pe bunurile imobiliare ale persoanelor juridice	113210	650,0	650,0	481,3	-168,7	74.0
Impozitul pe bunurile imobiliare ale persoanelor fizice	113220	8,0	8,0	7,3	-0,7	91.3
Impozitul pe bunurile imobiliare achitat de catre persoanele juridice si fizice inregistrate in calitate de intreprinzator din valoarea estimata (de piata) a bunurilor imobiliare	113230	8 350,0	8 350,0	5 268,6	-3 081,4	63.1
Impozitul pe bunurile imobiliare achitat de catre persoanele fizice cetateni din valoarea estimata (de piata) a bunurilor imobiliare	113240	14 671,9	14 671,9	7 688,8	-6 983,1	52.4
Impozite pe proprietate cu caracter ocazional	1133	8,0	8,0	2,9	-5,1	36.3
Impozit privat	11331	8,0	8,0	2,9	-5,1	36.3
Impozit privat incasat in bugetul local de nivelul II	113312	8,0	8,0	2,9	-5,1	36.3
Impozite si taxe pe marfuri si servicii	114	38 475,8	38 475,8	15 438,2	-23 037,6	40.1
Taxe pentru servicii specifice	1144	33 175,8	33 175,8	13 338,9	-19 836,9	40.2
Taxe pentru servicii specifice	11441	32 881,6	32 881,6	13 259,9	-19 621,7	40.3
Taxa de piata	114411	6 072,7	6 072,7	36,9	-6 035,8	0.6
Taxa pentru amenajarea teritoriului	114412	4 000,0	4 000,0	1 695,9	-2 304,1	42.4
Taxa pentru prestarea serviciilor de transport auto de calatori pe teritoriul municipiilor, ora?elor si satelor (comunelor)	114413	2 833,2	2 833,2	958,1	-1 875,1	33.8
Taxa de plasare (amplasare) a publicitatii (reclamei)	114414			11,0	11,0	
Taxa pentru dispozitivele publicitare	114415	3 100,0	3 100,0	1 288,2	-1 811,8	41.6
Taxa pentru parcare	114416	375,7	375,7	173,0	-202,7	46.0
Taxa pentru unitatile comerciale si/sau de prestari servicii	114418	16 500,0	16 500,0	9 096,8	-7 403,2	55.1
Alte taxe pentru servicii specifice	11442	294,2	294,2	78,9	-215,3	26.8
Taxa pentru cazare	114421	290,5	290,5	78,8	-211,7	27.1
Taxa pentru aplicarea simbolicii locale	114423	3,7	3,7	0,1	-3,6	2.7
Taxe si plati pentru utilizarea marfurilor si pentru practicarea unor genuri de activitate	1145	5 160,0	5 160,0	2 014,9	-3 145,1	39.0
Taxe si plati pentru utilizarea marfurilor si pentru practicarea unor genuri de activitate	11452	5 160,0	5 160,0	2 014,9	-3 145,1	39.0
Taxa pentru patenta de intreprinzator	114522	5 160,0	5 160,0	2 014,9	-3 145,1	39.0
Alte taxe pentru marfuri si servicii	1146	140,0	140,0	84,5	-55,5	60.4
Taxele pentru resursele naturale	11461	140,0	140,0	84,5	-55,5	60.4
Taxa pentru apa	114611	140,0	140,0	84,5	-55,5	60.4



Denumirea	Cod	Aprobat	Precizat pe an	Executat anul curent	Executat fata de precizat	
					devieri (+/-)	in %%
1	2	3	4	5	6	7
Alte venituri	14	24 703,0	25 430,9	7 910,9	-17 520,0	31.1
Venituri din proprietate	141	5 674,5	6 740,0	2 453,2	-4 286,8	36.4
Dividende primite	1412	3 271,0	3 271,0	8,3	-3 262,7	0.3
Defalcari de la profitul net al intreprinderilor de stat (municipale)	14123	3 271,0	3 271,0	8,3	-3 262,7	0.3
Defalcari de la profitul net al intreprinderilor de stat (municipale) in bugetul local de nivelul 2	141232	3 271,0	3 271,0	8,3	-3 262,7	0.3
Renta	1415	2 403,5	3 469,0	2 445,0	-1 024,0	70.5
Venituri de la arenda terenurilor cu destina?ie agricol?	14152	3,5	3,5	1,7	-1,8	48.6
Arenda terenurilor cu destinatie agricola incasata in bugetul local de nivelul II	141521	3,5	3,5	1,7	-1,8	48.6
Venituri de la arenda terenurilor cu alta destinatie decit cea agricola	14153	2 400,0	2 400,0	1 373,8	-1 026,2	57.2
Arenda terenurilor cu alta destinatie decit cea agricola incasatai bugetul local de nivelul II	141532	2 400,0	2 400,0	1 373,8	-1 026,2	57.2
Venituri din concesiuni si inchirieri	14154		1 065,5	1 069,4	3,9	100.4
Redeventa din concensionarea activelor si terenurilor, incasata in bugetul local de nivelul II	141542		1 065,5	1 069,4	3,9	100.4
Venituri din vnzarea marfurilor si serviciilor	142	17 792,6	17 768,6	4 805,0	-12 963,6	27.0
Taxe si plati administrative	1422	800,0	800,0	359,3	-440,7	44.9
Taxe administrative	14221	50,0	50,0	14,1	-35,9	28.2
Plata pentru certificatele de urbanism si autorizarile de construire sau desfiintare in bugetul local de nivelul 2	142214	50,0	50,0	14,1	-35,9	28.2
Plati administrative	14224	750,0	750,0	345,2	-404,8	46.0
Taxa la cumpararea valutei straine de catre persoanele fizice in casele de schimb valutar	142245	750,0	750,0	345,2	-404,8	46.0
Comercializarea marfurilor si serviciilor de catre institutiile bugetare	1423	16 992,6	16 968,6	4 445,7	-12 522,9	26.2
Incasari de la prestarea serviciilor cu plata	142310	14 936,4	14 912,4	3 608,0	-11 304,4	24.2
Plata pentru locatiunea bunurilor patrimoniului public	142320	2 056,2	2 056,2	837,7	-1 218,5	40.7
Amenzi si sanctiuni	143	120,0	120,0	31,2	-88,8	26.0
Amenzi si sanctiuni contraventionale	1431	120,0	120,0	31,2	-88,8	26.0
Amenzi si sanctiuni contraventionale incasate in bugetul local de nivelul 2	143120	120,0	120,0	31,2	-88,8	26.0

Denumirea	Cod	Aprobat	Precizat pe an	Executat anul curent	Executat fata de precizat	
					devieri (+/-)	in %%
1	2	3	4	5	6	7
Donatii voluntare	144	50,0	801,9	568,9	-233,0	70.9
Donatii voluntare pentru cheltuieli curente	1441	50,0	738,0	568,9	-169,1	77.1
Donatii voluntare pentru cheltuieli curente din surse interne	14411	50,0	738,0	568,9	-169,1	77.1
Donatii voluntare pentru cheltuieli curente din surse interne pentru sustinerea bugetului local de nivelul 2	144112		500,0	500,0		100.0
Donatii voluntare pentru cheltuieli curente din surse interne pentru institutiile bugetare	144114	50,0	238,0	68,9	-169,1	28.9
Donatii voluntare pentru cheltuieli curente din surse externe	14412					
Donatii voluntare pentru cheltuieli curente din surse externe pentru institutiile bugetare	144124					
Donatii voluntare pentru cheltuieli capitale	1442		63,9		-63,9	
Donatii voluntare pentru cheltuieli capitale din surse interne	14421		63,9		-63,9	
Donatii voluntare pentru cheltuieli capitale din surse interne pentru institutiile bugetare	144214		63,9		-63,9	
Alte venituri si venituri neidentificate	145	1 065,9	0,4	52,5	52,1	>200
Alte venituri	1451	1 065,9	0,4	49,1	48,7	>200
Alte venituri incasate in bugetele locale	14514	1 065,5		45,2	45,2	
Alte venituri incasate in bugetele locale de nivelul 2	145141	1 065,5		45,2	45,2	
Impozit unic	14516	0,4	0,4	3,9	3,5	>200
Impozitul unic perceput de la rezidentii parcurilor pentru tehnologia informatiei	145161	0,4	0,4	3,9	3,5	>200
Venituri neidentificate	1452			3,5	3,5	
Venituri neidentificate ale bugetelor locale	14524			3,5	3,5	
Venituri neidentificate ale bugetelor locale de nivelul 2	145241			3,5	3,5	
ALTE VENITURI SI FINANTARI	149					
Finantare de la buget	149800					
Transferuri primite in cadrul bugetului public national	19	431 318,0	442 305,2	206 307,2	-235 998,0	46.6
Transferuri primite intre bugetul de stat si bugetele locale	191	431 318,0	442 305,2	206 307,2	-235 998,0	46.6
Transferuri primite intre bugetul de stat si bugetele locale de nivelul 2	1911	428 562,0	438 898,9	205 238,6	-233 660,3	46.8
Transferuri curente primite cu destinatie speciala intre bugetul de stat si bugetele locale de nivelul 2	19111	425 841,6	426 380,7	203 606,4	-222 774,3	47.8



Denumirea	Cod	Aprobat	Precizat pe an	Executat anul curent	Executat fata de precizat	
					devieri (+/-)	in %%
1	2	3	4	5	6	7
Transferuri curente primite cu destinatie speciala intre bugetul de stat si bugetele locale de nivelul II pentru invatamintul prescolar, primar, secundar general, special si complementar (extrascolar)	191111	367 967,7	367 967,7	185 010,5	-182 957,2	50.3
Transferuri curente primite cu destinatie speciala intre bugetul de stat si bugetele locale de nivelul II pentru asigurarea si asistenta sociala	191112	15 259,1	15 798,2	5 040,5	-10 757,7	31.9
Transferuri curente primite cu destinatie speciala intre bugetul de stat si bugetele locale de nivelul II pentru scoli sportive	191113	25 527,1	25 527,1	13 555,4	-11 971,7	53.1
Transferuri curente primite cu destinatie speciala intre bugetul de stat si bugetele locale de nivelul 2 pentru infrastructura drumurilor	191116	17 087,7	17 087,7		-17 087,7	
Transferuri capitale primite cu destinatie speciala intre bugetul de stat si bugetele locale de nivelul 2	191120		500,0		-500,0	
Transferuri curente primite cu destinatie generala intre bugetul de stat si bugetele locale de nivelul 2	191113	2 720,4	12 018,2	1 632,2	-10 386,0	13.6
Transferuri curente primite cu destinatie generala din fondul de compensare intre bugetul de stat si bugetele locale de nivelul II	191132	2 720,4	12 018,2	1 632,2	-10 386,0	13.6
Alte transferuri curente primite cu destinatie generala intre bugetul de stat si bugetele locale de nivelul II	191139					
Transferuri primite intre institutiile bugetului de stat si institutiile bugetelor locale de nivelul 2	1913	2 756,0	3 406,3	1 068,5	-2 337,8	31.4
Transferuri curente primite cu destinatie speciala intre institutiile bugetului de stat si institutiile bugetelor locale de nivelul 2	191310	2 756,0	3 406,3	1 068,5	-2 337,8	31.4
<b>II.CHELTUIELI SI ACTIVE NEFINANCIARE</b>		<b>645 890,5</b>	<b>669 216,4</b>	<b>301 923,3</b>	<b>-367 293,1</b>	<b>45.1</b>
<b>III.CHELTUIELI</b>	<b>2</b>	<b>549 845,2</b>	<b>562 522,1</b>	<b>281 918,6</b>	<b>-280 603,5</b>	<b>50.1</b>
Cheltuieli de personal	21	373 520,0	378 760,0	196 307,9	-182 452,1	51.8
Remunerarea muncii	211	292 956,5	297 076,6	153 953,0	-143 123,6	51.8
Remunerarea muncii angajatilor conform statelor	2111	292 956,5	297 076,6	153 953,0	-143 123,6	51.8
Remunerarea muncii angajatilor conform statelor	211180	292 956,5	297 076,6	153 953,0	-143 123,6	51.8
Contributii si prime de asigurari obligatorii	212	80 563,5	81 683,4	42 354,9	-39 328,5	51.9
Contributii de asigurari sociale de stat obligatorii	212100	67 383,0	68 317,4	35 428,0	-32 889,4	51.9
Prime de asigurare obligatorie de asistenta medicala	2122	13 180,5	13 366,0	6 926,9	-6 439,1	51.8
Prime de asigurare obligatorie de asistenta medicala achitate de angajatori pe teritoriul tarii	212210	13 180,5	13 366,0	6 926,9	-6 439,1	51.8



(mii lei) Forma FE-009

Denumirea	Cod	Aprobat	Precizat pe an	Executat anul curent	Executat fata de precizat	
					devieri (+/-)	in %%%
1	2	3	4	5	6	7
Bunuri si servicii	22	106 974,6	107 287,1	50 497,1	-56 790,0	47.1
Servicii	222	106 974,6	107 287,1	50 497,1	-56 790,0	47.1
Servicii energetice si comunale	2221	34 211,3	33 807,9	18 978,6	-14 829,3	56.1
Energie electrica	222110	4 646,8	4 916,3	2 353,8	-2 562,5	47.9
Gaze	222120	2 878,4	2 719,7	393,9	-2 325,8	14.5
Energie termica	222130	19 400,0	18 908,0	14 149,1	-4 758,9	74.8
Apa si canalizare	222140	6 315,2	6 312,7	1 668,4	-4 644,3	26.4
Alte servicii comunale	222190	970,9	951,2	413,4	-537,8	43.5
Servicii informationale si de telecomunicatii	2222	1 568,6	1 506,1	592,0	-914,1	39.3
Servicii informationale	222210	1 113,8	1 079,3	457,2	-622,1	42.4
Servicii de telecomunicatii	222220	454,8	426,8	134,8	-292,0	31.6
Servicii de locatiune	222300	397,4	549,4	109,1	-440,3	19.9
Servicii de transport	222400	540,6	1 396,3	951,1	-445,2	68.1
Servicii de reparatii curente	222500	8 413,6	9 596,8	6 675,5	-2 921,3	69.6
Formare profesionala	222600	313,5	256,8	21,9	-234,9	8.5
Deplasari de serviciu	2227	1 354,7	1 070,2	308,7	-761,5	28.8
Deplasari de serviciu in interiorul tarii	222710	871,4	735,2	262,5	-472,7	35.7
Deplasari de serviciu peste hotare	222720	483,3	335,0	46,2	-288,8	13.8
Servicii medicale	2228	37,7	37,7	2,7	-35,0	7.2
Servicii medicale	222810	37,7	37,7	2,7	-35,0	7.2
Alte servicii	2229	60 137,2	59 065,9	22 857,4	-36 208,5	38.7
Servicii editoriale	222910	99,7	90,2	2,2	-88,0	2.4
Servicii de protocol	222920	240,0	129,9		-129,9	
Servicii de paza	222940	660,7	831,9	382,7	-449,2	46.0
Servicii judiciare si servicii de asistenta juridica garantata de stat	222950		40,0		-40,0	
Servicii de evaluare a activelor	222960	2,0	2,0		-2,0	
Servicii bancare	222970	0,6	0,6		-0,6	
Servicii postale si distribuire a drepturilor sociale	222980	379,8	393,5	65,0	-328,5	16.5
Servicii neatribuite altor aliniate	222990	58 754,4	57 577,8	22 407,5	-35 170,3	38.9
Subsidii	25	45 248,4	49 470,9	25 249,1	-24 221,8	51.0
Subsidii acordate intreprinderilor de stat si municipale	251	45 248,4	49 360,9	25 139,1	-24 221,8	50.9
Subsidii acordate intreprinderilor de stat si municipale nefinanciare	251100	45 248,4	49 360,9	25 139,1	-24 221,8	50.9



(mii lei) Forma FE-009

Denumirea	Cod	Aprobat	Precizat pe an	Executat anul curent	Executat fata de precizat	
					devieri (+/-)	in %%%
1	2	3	4	5	6	7
Subsidii acordate autoritatilor/institutiilor publice la autogestiune	254000		110,0	110,0		100.0
Prestatii sociale	27	22 901,7	24 281,4	9 247,3	-15 034,1	38.1
Prestatii de asistenta sociala	272	20 904,9	22 225,5	8 757,0	-13 468,5	39.4
Indemnizatii de asistenta sociala	272300	7 215,0	7 538,9	1 488,3	-6 050,6	19.7
Alocatii	272400	326,2	322,1	150,0	-172,1	46.6
Compensatii	272500	10 005,6	10 031,6	5 187,7	-4 843,9	51.7
Ajutoare banesti	272600	2 223,6	3 198,4	1 737,9	-1 460,5	54.3
Alte prestatii de asistenta sociala	272900	1 134,5	1 134,5	193,1	-941,4	17.0
Prestatii sociale ale angajatorilor	273	1 996,8	2 055,9	490,2	-1 565,7	23.8
Indemnizatii la incetarea actiunii contractului de munca	273200	2,5	16,5	13,4	-3,1	81.2
Indemnizatii pentru incapacitatea temporara de munca achitate din mijloacele financiare ale angajatorului	273500	1 994,3	2 039,4	476,8	-1 562,6	23.4
Alte cheltuieli	28	1 200,5	2 722,7	617,3	-2 105,4	22.7
Alte cheltuieli curente	281	1 200,5	2 441,8	586,4	-1 855,4	24.0
Cotizatii	2811		17,0	17,0		100.0
Cotizatii in organizatiile din tara	281120		17,0	17,0		100.0
Burse	2812		72,0	72,0		100.0
Alte plati asociate cu bursa	281230		72,0	72,0		100.0
Despagubiri civile	2813		33,7	33,3	-0,4	98.8
Plati aferente documentelor executorii	28136		33,7	33,3	-0,4	98.8
Plati aferente documentelor executorii cu executare benevola	281361		33,7	33,3	-0,4	98.8
Taxe, amenzi, penalitati si alte plati obligatorii	281400					
Rambursarea mijloacelor bugetare din anii precedenti la autoritatea/institutia bugetara	281500					
Alte cheltuieli in baza de contracte cu persoane fizice	281600	195,3	381,5		-381,5	
Alte cheltuieli curente	281900	1 005,2	1 937,6	464,1	-1 473,5	24.0
Alte cheltuieli capitale	282		280,9	30,8	-250,1	11.0
Cheltuieli capitale pentru lucrari topografogeodezice, de cartografie si cadastru	282100		30,9	30,8	-0,1	99.7
Cheltuieli capitale neatribuite la alte categorii	282900		250,0		-250,0	
<b>IV.ACTIVE NEFINANCIARE</b>	<b>3</b>	<b>96 045,3</b>	<b>106 694,3</b>	<b>20 004,7</b>	<b>-86 689,6</b>	<b>18.7</b>
Mijloace fixe	31	61 646,2	71 966,6	12 418,8	-59 547,8	17.3
Cladiri	311	20 866,1	26 601,8	8 938,8	-17 663,0	33.6



Denumirea	Cod	Aprobat	Precizat pe an	Executat anul curent	Executat fata de precizat	
					devieri (+/-)	in %%
1	2	3	4	5	6	7
Majorarea valorii cladirilor	3111	20 866,1	26 601,8	8 938,8	-17 663,0	33.6
Procurarea cladirilor	311110		2 535,0	2 535,0		100.0
Reparatii capitale ale cladirilor	311120	20 866,1	24 066,8	6 403,8	-17 663,0	26.6
Constructii speciale	312	18 277,7	21 070,4	342,0	-20 728,4	1.6
Majorarea valorii constructiilor speciale	3121	18 277,7	21 070,4	342,0	-20 728,4	1.6
Procurarea constructiilor speciale	312110	180,0	342,0	342,0		100.0
Reparatii capitale ale constructiilor speciale	312120	18 097,7	20 728,4		-20 728,4	
Instalatii de transmisie	313	880,0	2 140,0	142,7	-1 997,3	6.7
Majorarea valorii instalatiilor de transmisie	3131	880,0	2 140,0	142,7	-1 997,3	6.7
Procurarea instalatiilor de transmisie	313110	105,0	142,7	142,7		100.0
Reparatii capitale ale instalatiilor de transmisie	313120	775,0	1 997,3		-1 997,3	
Masini si utilaje	314	3 418,5	4 581,4	885,3	-3 696,1	19.3
Majorarea valorii masinilor si utilajelor	3141	3 418,5	4 581,4	885,3	-3 696,1	19.3
Procurarea masinilor si utilajelor	314110	3 415,5	4 578,4	885,3	-3 693,1	19.3
Reparatii capitale ale masinilor si utilajelor	314120	3,0	3,0		-3,0	
Mijloace de transport	315	7 179,1	6 952,9	23,8	-6 929,1	0.3
Majorarea valorii mijloacelor de transport	3151	7 179,1	6 952,9	23,8	-6 929,1	0.3
Procurarea mijloacelor de transport	315110	7 179,1	6 929,1		-6 929,1	
Reparatii capitale ale mijloacelor de transport	315120		23,8	23,8		100.0
Unelte si scule, inventar de productie si gospodaresc	316	1 443,4	2 171,7	48,1	-2 123,6	2.2
Majorarea valorii uneltelor si sculelor, inventarului de productie si gospodaresc	3161	1 443,4	2 171,7	48,1	-2 123,6	2.2
Procurarea uneltelor si sculelor, inventarului de productie si gospodaresc	316110	1 443,4	2 171,7	48,1	-2 123,6	2.2
Active nemateriale	317	38,5	38,5		-38,5	
Majorarea valorii activelor nemateriale	3171	38,5	38,5		-38,5	
Procurarea activelor nemateriale	317110	38,5	38,5		-38,5	
Alte mijloace fixe	318	68,7	60,7	3,7	-57,0	6.1
Majorarea valorii altor mijloace fixe	3181	68,7	60,7	3,7	-57,0	6.1
Procurarea altor mijloace fixe	318110	68,7	60,7	3,7	-57,0	6.1
Investitii capitale in active in curs de executie	319	9 474,2	8 349,2	2 034,4	-6 314,8	24.4
Investitii capitale in active materiale in curs de executie	3192	9 474,2	8 349,2	2 034,4	-6 314,8	24.4
Cladiri in curs de executie	319210	1 375,0	1 375,0	173,8	-1 201,2	12.6



(mii lei) Forma FE-009

Denumirea	Cod	Aprobat	Precizat pe an	Executat anul curent	Executat fata de precizat	
					devieri (+/-)	in %%
1	2	3	4	5	6	7
Constructii speciale in curs de executie	319220	1 125,7	1 125,7		-1 125,7	
Instalatii de transmisie in curs de executie	319230	6 540,4	5 398,1	1 423,7	-3 974,4	26.4
Pregatirea proiectelor	319240	433,1	450,4	436,9	-13,5	97.0
Alte investitii capitale in active materiale in curs de executie	319290					
Stocuri de materiale circulante	33	35 399,1	35 727,7	7 949,1	-27 778,6	22.2
Combustibil, carburanti si lubrifianti	331	1 159,5	1 139,1	177,4	-961,7	15.6
Majorarea valorii combustibilului, carburantilor si lubrifiantilor	3311	1 159,5	1 139,1	177,4	-961,7	15.6
Procurarea combustibilului, carburantilor si lubrifiantilor	331110	1 159,5	1 139,1	177,4	-961,7	15.6
Piese de schimb	332	99,2	84,7	29,3	-55,4	34.6
Majorarea valorii pieselor de schimb	3321	99,2	84,7	29,3	-55,4	34.6
Procurarea pieselor de schimb	332110	99,2	84,7	29,3	-55,4	34.6
Micsorarea valorii pieselor de schimb	3322					
Realizarea pieselor de schimb	332210					
Produse alimentare	333	28 714,1	28 420,9	6 111,7	-22 309,2	21.5
Majorarea valorii produselor alimentare	3331	28 714,1	28 420,9	6 111,7	-22 309,2	21.5
Procurarea produselor alimentare	333110	28 714,1	28 420,9	6 111,7	-22 309,2	21.5
Medicamente si materiale sanitare	334	467,6	468,5	68,9	-399,6	14.7
Majorarea valorii medicamentelor si materialelor sanitare	3341	467,6	468,5	68,9	-399,6	14.7
Procurarea medicamentelor si materialelor sanitare	334110	467,6	468,5	68,9	-399,6	14.7
Materiale pentru scopuri didactice, stiintifice si alte scopuri	335	170,6	173,6	7,4	-166,2	4.3
Majorarea valorii materialelor pentru scopuri didactice, stiintifice si alte scopuri	3351	170,6	173,6	7,4	-166,2	4.3
Procurarea materialelor pentru scopuri didactice, stiintifice si alte scopuri	335110	170,6	173,6	7,4	-166,2	4.3
Materiale de uz gospodaresc si rechizite de birou	336	2 075,8	2 104,6	539,6	-1 565,0	25.6
Majorarea valorii materialelor de uz gospodaresc si rechizitelor de birou	3361	2 075,8	2 104,6	539,6	-1 565,0	25.6
Procurarea materialelor de uz gospodaresc si rechizitelor de birou	336110	2 075,8	2 104,6	539,6	-1 565,0	25.6
Materiale de constructie	337	1 228,9	1 519,4	333,1	-1 186,3	21.9
Majorarea valorii materialelor de constructie	3371	1 228,9	1 519,4	333,1	-1 186,3	21.9
Procurarea materialelor de constructie	337110	1 228,9	1 519,4	333,1	-1 186,3	21.9
Accesorii de pat, imbracaminte, incaltaminte	338	223,6	155,3	3,9	-151,4	2.5
Majorarea valorii accesoriilor de pat, imbracamintei, incaltamintei	3381	223,6	155,3	3,9	-151,4	2.5



Denumirea	Cod	Aprobat	Precizat pe an	Executat anul curent	Executat fata de precizat	
					devieri (+/-)	in %%
1	2	3	4	5	6	7
Procurarea accesoriilor de pat, imbracamintei, incaltamintei	338110	223,6	155,3	3,9	-151,4	2.5
Alte materiale	339	1 259,8	1 661,6	677,8	-983,8	40.8
Majorarea valorii altor materiale	3391	1 259,8	1 661,6	701,4	-960,2	42.2
Procurarea altor materiale	339110	1 259,8	1 661,6	701,4	-960,2	42.2
Micsorarea valorii altor materiale	3392			-23,7	-23,7	
Realizarea altor materiale	339210			-23,7	-23,7	
Active neproductive	37	-1 000,0	-1 000,0	-363,2	636,8	36.3
Terenuri	371	-1 000,0	-1 000,0	-363,2	636,8	36.3
Micsorarea valorii terenurilor	3712	-1 000,0	-1 000,0	-363,2	636,8	36.3
Realizarea terenurilor	371210	-1 000,0	-1 000,0	-363,2	636,8	36.3
<b>V.SOLD BUGETAR</b>		<b>-1 000,0</b>	<b>-12 610,8</b>	<b>233,7</b>	<b>12 844,5</b>	<b>101.9</b>
<b>VI.SURSELE DE FINANTARE</b>		<b>1 000,0</b>	<b>12 610,8</b>	<b>-233,7</b>	<b>-12 844,5</b>	<b>1.9</b>
<b>VII.ACTIVE FINANCIARE</b>	<b>4</b>	<b>1 000,0</b>	<b>1 000,0</b>	<b>132,6</b>	<b>-867,4</b>	<b>13.3</b>
Creante interne	41	1 000,0	1 000,0	132,6	-867,4	13.3
Actiuni si alte forme de participare in capital in interiorul tarii	415	1 000,0	1 000,0	126,3	-873,7	12.6
Micsorarea volumului actiunilor si a cotei parti in capitalul social in interiorul tarii	4152	1 000,0	1 000,0	126,3	-873,7	12.6
Vinzarea apartamentelor catre cetateni	415240	1 000,0	1 000,0	126,3	-873,7	12.6
Alte creante interne ale bugetului	418			6,3	6,3	
Alte creante interne ale bugetului	4181			6,3	6,3	
Rambursarea mijloacelor bugetare din anii precedenti la buget	418130			6,3	6,3	
Diferenta de curs valutar	42					
Diferenta de curs pozitiva	421000					
Diferenta de curs negativa	422000					
<b>VIII.DATORII</b>	<b>5</b>			<b>9 530,1</b>	<b>9 530,1</b>	
Datorii interne	51			-1 269,9	-1 269,9	
Garantii interne	514			-1 269,9	-1 269,9	
Garantii interne	5141			-1 269,9	-1 269,9	
Dezafectarea mijloacelor bugetare pentru onorarea garantiilor pentru imprumuturi interne	514120			-1 269,9	-1 269,9	
Alte datorii interne ale bugetului	518					
Alte datorii interne ale bugetului	5181					
Incasarea veniturilor generalizatoare	518120					



(mii lei) Forma FE-009

Denumirea	Cod	Aprobat	Precizat pe an	Executat anul curent	Executat fata de precizat	
					devieri (+/-)	in %%
1	2	3	4	5	6	7
Incasarea veniturilor generalizatoare la bugetele locale ca rezultat al transferurilor efectuate	518150					
Imprumuturi interne intre bugete	54			10 800,0	10 800,0	
Imprumuturi intre bugetul de stat si bugetele locale	541			10 800,0	10 800,0	
Imprumuturi intre bugetul de stat si bugetele locale de nivelul 2	5411			10 800,0	10 800,0	
Primirea imprumutului intre bugetul de stat ii bugetele locale de nivelul 2	541110			10 800,0	10 800,0	
<b>IX.MODIFICAREA SOLDULUI de mijloace banesti</b>	<b>90</b>		<b>11 610,8</b>	<b>-9 896,4</b>	<b>-21 507,2</b>	<b>85.2</b>
Sold de mijloace banesti la inceputul perioadei	91		14 265,9	14 265,9		100.0
Corectarea soldului de mijloace banesti	92					
Sold de mijloace banesti la sfirsitul perioadei	93		-2 655,1	-24 162,3	-21 507,2	>200

Anexa nr.3  
la informație privind executarea bugetului  
municipal Bălți pe semestrul I al anului 2020

**Raportul privind cheltuielile bugetului municipal Bălți conform clasificatiei functionale  
la situatia din 30.06.2020**

(mii lei) Forma FE-013

Denumirea	Cod F1-F3	Aprobat		Precizat pe an		Executat anul curent	
		Suma	%% din total	Suma	%% din total	Suma	%% din total
1	2	3	4	5	6	7	8
<b>Total</b>		<b>645 890,5</b>	<b>100.0</b>	<b>669 216,4</b>	<b>100.0</b>	<b>301 923,3</b>	<b>100.0</b>
<b>Servicii de stat cu destinatie generala</b>	<b>01</b>	<b>24 518,4</b>	<b>3.8</b>	<b>27 818,6</b>	<b>4.2</b>	<b>9 835,1</b>	<b>3.3</b>
Autoritati legislative si executive, servicii bugetar-fiscale, afaceri externe	011	23 548,4	3.6	26 576,2	4.0	10 058,7	3.3
Autoritati legislative si executive	0111	19 944,0	3.1	22 299,8	3.3	8 561,5	2.8
Servicii bugetar-fiscale	0112	3 604,4	0.6	4 276,4	0.6	1 497,2	0.5
Servicii de stat cu destinatie generala neatribuite la alte grupe	016	970,0	0.2	1 242,4	0.2	-223,6	0.1
Alte servicii de stat cu destinatie generala	0169	970,0	0.2	1 242,4	0.2	-223,6	0.1
<b>Aparare nationala</b>	<b>02</b>	<b>750,0</b>	<b>0.1</b>	<b>750,0</b>	<b>0.1</b>	<b>274,5</b>	<b>0.1</b>
Alte servicii in domeniul apararii neatribuite la alte grupe	025	750,0	0.1	750,0	0.1	274,5	0.1
Alte servicii in domeniul apararii nationale	0259	750,0	0.1	750,0	0.1	274,5	0.1
<b>Servicii in domeniul economiei</b>	<b>04</b>	<b>51 603,5</b>	<b>8.0</b>	<b>58 302,2</b>	<b>8.7</b>	<b>21 837,5</b>	<b>7.2</b>
Servicii economice generale, comerciale si in domeniul fortei de munca	041	-1 000,0	0.2	-1 000,0	0.1	-163,2	0.1
Servicii generale economice si comerciale	0411	-1 000,0	0.2	-1 000,0	0.1	-163,2	0.1
Transport	045	52 603,5	8.1	57 027,1	8.5	19 725,6	6.5
Transport rutier	0451	52 603,5	8.1	57 027,1	8.5	19 725,6	6.5
Alte activitati economice neatribuite la alte grupe	049			2 275,1	0.3	2 275,1	0.8
Alte activitati economice	0499			2 275,1	0.3	2 275,1	0.8
<b>Protectia mediului</b>	<b>05</b>	<b>17 300,0</b>	<b>2.7</b>	<b>17 300,0</b>	<b>2.6</b>	<b>7 463,7</b>	<b>2.5</b>
Colectarea si distrugerea deseurilor	051	15 350,0	2.4	15 350,0	2.3	6 647,6	2.2
Colectarea si distrugerea deseurilor	0510	15 350,0	2.4	15 350,0	2.3	6 647,6	2.2
Alte servicii in domeniul protectiei mediului neatribuite la alte grupe	056	1 950,0	0.3	1 950,0	0.3	816,0	0.3



Denumirea	Cod F1-F3	Aprobat		Precizat pe an		Executat anul curent	
		Suma	%% din total	Suma	%% din total	Suma	%% din total
1	2	3	4	5	6	7	8
Alte servicii in domeniul protectiei mediului	0569	1 950,0	0.3	1 950,0	0.3	816,0	0.3
<b>Gospodaria de locuinte si gospodaria serviciilor comunale</b>	<b>06</b>	<b>55 292,9</b>	<b>8.6</b>	<b>56 040,9</b>	<b>8.4</b>	<b>20 819,8</b>	<b>6.9</b>
Dezvoltare comunala si amenajare	062	42 836,8	6.6	43 567,5	6.5	16 783,3	5.6
Dezvoltare comunala si amenajare	0620	42 836,8	6.6	43 567,5	6.5	16 783,3	5.6
Aprovizionarea cu apa	063	7 523,5	1.2	7 540,8	1.1	1 860,6	0.6
Aprovizionarea cu apa	0630	7 523,5	1.2	7 540,8	1.1	1 860,6	0.6
Iluminarea strazilor	064	4 932,6	0.8	4 932,6	0.7	2 175,9	0.7
Iluminarea strazilor	0640	4 932,6	0.8	4 932,6	0.7	2 175,9	0.7
<b>Ocotirea sanatatii</b>	<b>07</b>	<b>510,0</b>	<b>0.1</b>	<b>1 656,2</b>	<b>0.2</b>	<b>1 384,6</b>	<b>0.5</b>
Alte servicii in domeniul sanatatii neatribuite la alte grupe	076	510,0	0.1	1 656,2	0.2	1 384,6	0.5
Administrarea in domeniul ocrotirii sanatatii	0761	510,0	0.1	1 656,2	0.2	1 384,6	0.5
<b>Cultura, sport, tineret, culte si odihna</b>	<b>08</b>	<b>58 615,5</b>	<b>9.1</b>	<b>64 472,6</b>	<b>9.6</b>	<b>30 243,6</b>	<b>10.0</b>
Servicii de sport, tineret si odihna	081	30 693,3	4.8	33 205,0	5.0	15 324,0	5.1
Servicii de sport si cultura fizica	0812	28 918,4	4.5	31 430,1	4.7	14 470,8	4.8
Servicii pentru tineret	0813	1 774,9	0.3	1 774,9	0.3	853,2	0.3
Servicii in domeniul culturii	082	26 711,5	4.1	30 056,9	4.5	14 373,7	4.8
Servicii in domeniul culturii	0820	26 711,5	4.1	30 056,9	4.5	14 373,7	4.8
Alte servicii in domeniul culturii, tineretului, sportului, odihnei si cultelor neatribuite la alte grupe	086	1 210,7	0.2	1 210,7	0.2	545,9	0.2
Alte servicii in domeniul culturii, cultelor si odihnei	0861	1 210,7	0.2	1 210,7	0.2	545,9	0.2
<b>Invatamint</b>	<b>09</b>	<b>391 588,5</b>	<b>60.6</b>	<b>393 872,4</b>	<b>58.9</b>	<b>191 707,8</b>	<b>63.5</b>
Educatie timpurie si invatamint primar	091	155 267,2	24.0	156 223,6	23.3	64 019,4	21.2
Educatie timpurie	0911	145 004,1	22.5	145 682,0	21.8	58 700,4	19.4
Invatamint primar	0912	10 263,1	1.6	10 541,6	1.6	5 319,0	1.8
Invatamint secundar	092	203 777,6	31.5	204 477,8	30.6	112 010,7	37.1
Invatamint gimnazial	0921	33 060,2	5.1	35 197,2	5.3	21 843,6	7.2
Invatamint liceal	0922	170 717,4	26.4	169 280,6	25.3	90 167,1	29.9
Invatamint nedefinit dupa nivel	095	22 871,0	3.5	23 123,0	3.5	11 691,7	3.9
Invatamint nedefinit dupa nivel	0950	22 871,0	3.5	23 123,0	3.5	11 691,7	3.9
Servicii afiliate invatamintului	096	7 102,7	1.1	7 478,0	1.1	2 935,5	1.0
Servicii afiliate invatamintului	0960	7 102,7	1.1	7 478,0	1.1	2 935,5	1.0
Alte servicii din domeniul invatamintului neatribuite la alte grupe	098	2 570,0	0.4	2 570,0	0.4	1 050,5	0.3

Denumirea	Cod F1-F3	Aprobat		Precizat pe an		Executat anul curent	
		Suma	%% din total	Suma	%% din total	Suma	%% din total
1	2	3	4	5	6	7	8
Alte servicii in domeniul invatamantului	0989	2 570,0	0.4	2 570,0	0.4	1 050,5	0.3
<b>Protectie sociala</b>	<b>10</b>	<b>45 711,7</b>	<b>7.1</b>	<b>49 003,5</b>	<b>7.3</b>	<b>18 356,8</b>	<b>6.1</b>
Protectie in caz de boala sau incapacitate de munca	101	21 959,2	3.4	23 802,0	3.6	10 491,6	3.5
Protectie in caz de incapacitate de munca	1012	21 959,2	3.4	23 802,0	3.6	10 491,6	3.5
Protectie a familiei si a copiilor	104	12 034,7	1.9	11 898,1	1.8	3 824,4	1.3
Protectie a familiei si a copiilor	1040	12 034,7	1.9	11 898,1	1.8	3 824,4	1.3
Protectie impotriva excluziunii sociale	107	7 015,7	1.1	8 261,4	1.2	2 644,8	0.9
Protectie impotriva excluziunii sociale	1070	7 015,7	1.1	8 261,4	1.2	2 644,8	0.9
Alte servicii in domeniul protectiei sociale neatribuite la alte grupe	109	4 702,1	0.7	5 042,0	0.8	1 396,0	0.5
Administrare in domeniul protectiei sociale	1091	1 950,0	0.3	1 950,0	0.3	862,5	0.3
Alte servicii de protectie sociala	1099	2 752,1	0.4	3 092,0	0.5	533,5	0.2



Raportul privind executarea bugetului municipal Bălți pe programe și subprograme  
la situația din 30.06.2020

(mii lei)

Denumirea				Aprobat	Precizat	Executat
	Funcția F1-F3	Subprogr am P1-P2	ECO K1-K6			
1	2	3	4	5	6	7
<b>I. VENITURI</b>				<b>644 890,5</b>	<b>656 605,6</b>	<b>302 157,0</b>
Impozit pe venitul reținut din salariu			111110	119 978,8	119 978,8	56 108,5
Impozitul pe venitul persoanelor fizice spre plată/achitat			111121	4 500,0	4 500,0	1 756,1
Impozitul pe venitul persoanelor fizice ce desfășoară activități independente în domeniul comerțului			111124	450,0	450,0	228,4
Impozit pe venitul persoanelor fizice în domeniul transportului rutier de persoane în regim de taxi			111125	1 050,0	1 050,0	528,0
Impozit pe venitul aferent operațiunilor de predare în posesie și/sau folosință a proprietății imobiliare			111130	422,0	422,0	198,5
Impozitul funciar al persoanelor juridice și fizice, înregistrate în calitate de întreprinzător			113161	270,0	270,0	219,7
Impozitul funciar al persoanelor fizice-cetățeni			113171	35,0	35,0	12,6
Impozitul pe bunurile imobiliare ale persoanelor juridice			113210	650,0	650,0	481,3
Impozitul pe bunurile imobiliare ale persoanelor fizice			113220	8,0	8,0	7,3
Impozitul pe bunurile imobiliare achitate de către persoanele juridice și fizice înregistrate în calitate de întreprinzător din valoarea estimată (de p			113230	8 350,0	8 350,0	5 268,6
Impozitul pe bunurile imobiliare achitate de către persoanele fizice cetățeni din valoarea estimată (de piață) a bunurilor imobiliare			113240	14 671,9	14 671,9	7 688,8
Impozit privat încasat în bugetul local de nivelul II			113312	8,0	8,0	2,9
Taxa de piață			114411	6 072,7	6 072,7	36,9
Taxa pentru amenajarea teritoriului			114412	4 000,0	4 000,0	1 695,9
Taxa pentru prestarea serviciilor de transport auto de călători pe teritoriul municipiilor, orașelor și satelor (comunelor)			114413	2 833,2	2 833,2	958,1
Taxa de plasare (amplasare) a publicității (reclamei)			114414			11,0
Taxa pentru dispozitivele publicitare			114415	3 100,0	3 100,0	1 288,2
Taxa pentru parcare			114416	375,7	375,7	173,0
Taxa pentru unitățile comerciale și/sau de prestări servicii			114418	16 500,0	16 500,0	9 096,8
Taxa pentru cazare			114421	290,5	290,5	78,8
Taxa pentru aplicarea simbolicii locale			114423	3,7	3,7	0,1
Taxa pentru patentă de întreprinzător			114522	5 160,0	5 160,0	2 014,9
Taxa pentru apă			114611	140,0	140,0	84,5
Defalcări de la profitul net al întreprinderilor de stat (municipale) în bugetul local de nivelul 2			141232	3 271,0	3 271,0	8,3
Arenda terenurilor cu destinație agricolă încasată în bugetul local de nivelul II			141521	3,5	3,5	1,7
Arenda terenurilor cu altă destinație decât cea agricolă încasată în bugetul local de nivelul II			141532	2 400,0	2 400,0	1 373,8
Redeștina din concenționarea activelor și terenurilor, încasată în bugetul local de nivelul II			141542		1 065,5	1 069,4
Plată pentru certificatele de urbanism și autorizațiile de construire sau desființare în bugetul local de nivelul 2			142214	50,0	50,0	14,1
Taxa la cumpărarea valutei străine de către persoanele fizice în casele de schimb valutare			142245	750,0	750,0	345,2
Încasări de la prestarea serviciilor cu plată			142310	14 936,4	14 912,4	3 608,0
Plată pentru locațiunea bunurilor patrimoniului public			142320	2 056,2	2 056,2	837,7
Amenzi și sancțiuni contravenționale încasate în bugetul local de nivelul 2			143120	120,0	120,0	31,2
Donații voluntare pentru cheltuieli curente din surse interne pentru susținerea bugetului local de nivelul 2			144112		500,0	500,0
Donații voluntare pentru cheltuieli curente din surse interne pentru instituțiile bugetare			144114	50,0	238,0	68,9
Donații voluntare pentru cheltuieli capitale din surse interne pentru instituțiile bugetare			144214		63,9	
Alte venituri încasate în bugetele locale de nivelul 2			145141	1 065,5		45,2



Denumirea				Aprobat	Precizat	Executat
	Funcția F1-F3	Subprogr am P1-P2	ECO K1-K6			
1	2	3	4	5	6	7
Impozitul unic perceput de la rezidenții parcurilor pentru tehnologia informatiei			145161	0,4	0,4	3,9
Venituri neidentificate ale bugetelor locale de nivel 2			145241			3,5
Finantare de la buget			149800			
Transferuri curente primite cu destinatie speciala intre bugetul de stat si bugetele locale de nivel II pentru invatamintul prescolar, primar, secu			191111	367 967,7	367 967,7	185 010,5
Transferuri curente primite cu destinatie speciala intre bugetul de stat si bugetele locale de nivel II pentru asigurarea si asistenta sociala			191112	15 259,1	15 798,2	5 040,5
Transferuri curente primite cu destinatie speciala intre bugetul de stat si bugetele locale de nivel II pentru scoli sportive			191113	25 527,1	25 527,1	13 555,4
Transferuri curente primite cu destinatie speciala intre bugetul de stat si bugetele locale de nivel 2 pentru infrastructura drumurilor			191116	17 087,7	17 087,7	
Transferuri capitale primite cu destinatie speciala intre bugetul de stat si bugetele locale de nivel 2			191120		500,0	
Transferuri curente primite cu destinatie generala din fondul de compensare intre bugetul de stat si bugetele locale de nivel II			191132	2 720,4	12 018,2	1 632,2
Transferuri curente primite cu destinatie speciala intre institutiile bugetului de stat si institutiile bugetelor locale de nivel 2			191310	2 756,0	3 406,3	1 068,5
<b>II. CHELTUIELI SI ACTIVE NEFINANCIARE</b>				<b>645 890,5</b>	<b>669 216,4</b>	<b>301 923,3</b>
<b>III. CHELTUIELI</b>				<b>549 845,2</b>	<b>562 522,1</b>	<b>281 918,6</b>
Remunerarea muncii angajatilor conform statelor			211180	292 956,5	297 076,6	153 953,0
Contributii de asigurari sociale de stat obligatorii			212100	67 383,0	68 317,4	35 428,0
Prime de asigurare obligatorie de asistenta medicala achitate de angajatori pe teritoriul tarii			212210	13 180,5	13 366,0	6 926,9
Energie electrica			222110	4 646,8	4 916,3	2 353,8
Gaze			222120	2 878,4	2 719,7	393,9
Energie termica			222130	19 400,0	18 908,0	14 149,1
Apa si canalizare			222140	6 315,2	6 312,7	1 668,4
Alte servicii comunale			222190	970,9	951,2	413,4
Servicii informationale			222210	1 113,8	1 079,3	457,2
Servicii de telecomunicatii			222220	454,8	426,8	134,8
Servicii de locatiune			222300	397,4	549,4	109,1
Servicii de transport			222400	540,6	1 396,3	951,1
Servicii de reparatii curente			222500	8 413,6	9 596,8	6 675,5
Formare profesionala			222600	313,5	256,8	21,9
Deplasari de serviciu in interiorul tarii			222710	871,4	735,2	262,5
Deplasari de serviciu peste hotare			222720	483,3	335,0	46,2
Servicii medicale			222810	37,7	37,7	2,7
Servicii editoriale			222910	99,7	90,2	2,2
Servicii de protocol			222920	240,0	129,9	
Servicii de paza			222940	660,7	831,9	382,7
Servicii judiciare si servicii de asistenta juridica garantata de stat			222950		40,0	
Servicii de evaluare a activelor			222960	2,0	2,0	
Servicii bancare			222970	0,6	0,6	
Servicii postale si distribuire a drepturilor sociale			222980	379,8	393,5	65,0
Servicii neatribuite altor aliniate			222990	58 754,4	57 577,8	22 407,5
Subsidii acordate intreprinderilor de stat si municipale nefinanciare			251100	45 248,4	49 360,9	25 139,1
Subsidii acordate autoritatilor/institutiilor publice la autogestiune			254000		110,0	110,0
Indemnizatii de asistenta sociala			272300	7 215,0	7 538,9	1 488,3
Alocatii			272400	326,2	322,1	150,0
Compensatii			272500	10 005,6	10 031,6	5 187,7
Ajutoare banesti			272600	2 223,6	3 198,4	1 737,9
Alte prestatii de asistenta sociala			272900	1 134,5	1 134,5	193,1
Indemnizatii la incetarea actiunii contractului de munca			273200	2,5	16,5	13,4
Indemnizatii pentru incapacitatea temporara de munca achitate din mijloacele financiare ale angajatorului			273500	1 994,3	2 039,4	476,8
Cotizatii in organizatiile din tara			281120		17,0	17,0
Alte plati asociate cu bursa			281230		72,0	72,0
Plati aferente documentelor executorii cu executare benevola			281361		33,7	33,3
Alte cheltuieli in baza de contracte cu persoane fizice			281600	195,3	381,5	



Denumirea				Aprobat	Precizat	Executat
	Funcția F1-F3	Subprogr am P1-P2	ECO K1-K6			
1	2	3	4	5	6	7
Alte cheltuieli curente			281900	1 005,2	1 937,6	464,1
Cheltuieli capitale pentru lucrari topografogeodezice, de cartografie si cadastru			282100		30,9	30,8
Cheltuieli capitale neatribuite la alte categorii			282900		250,0	
<b>IV. ACTIVE NEFINANCIARE</b>				<b>96 045,3</b>	<b>106 694,3</b>	<b>20 004,7</b>
Procurarea cladirilor			311110		2 535,0	2 535,0
Reparatii capitale ale cladirilor			311120	20 866,1	24 066,8	6 403,8
Procurarea constructiilor speciale			312110	180,0	342,0	342,0
Reparatii capitale ale constructiilor speciale			312120	18 097,7	20 728,4	
Procurarea instalatiilor de transmisie			313110	105,0	142,7	142,7
Reparatii capitale ale instalatiilor de transmisie			313120	775,0	1 997,3	
Procurarea masinilor si utilajelor			314110	3 415,5	4 578,4	885,3
Reparatii capitale ale masinilor si utilajelor			314120	3,0	3,0	
Procurarea mijloacelor de transport			315110	7 179,1	6 929,1	
Reparatii capitale ale mijloacelor de transport			315120		23,8	23,8
Procurarea uneltelor si sculelor, inventarului de productie si gospodaresc			316110	1 443,4	2 171,7	48,1
Procurarea activelor nemateriale			317110	38,5	38,5	
Procurarea altor mijloace fixe			318110	68,7	60,7	3,7
Cladiri in curs de executie			319210	1 375,0	1 375,0	173,8
Constructii speciale in curs de executie			319220	1 125,7	1 125,7	
Instalatii de transmisie in curs de executie			319230	6 540,4	5 398,1	1 423,7
Pregatirea proiectelor			319240	433,1	450,4	436,9
Procurarea combustibilului, carburantilor si lubrifiantilor			331110	1 159,5	1 139,1	177,4
Procurarea pieselor de schimb			332110	99,2	84,7	29,3
Procurarea produselor alimentare			333110	28 714,1	28 420,9	6 111,7
Procurarea medicamentelor si materialelor sanitare			334110	467,6	468,5	68,9
Procurarea materialelor pentru scopuri didactice, stiintifice si alte scopuri			335110	170,6	173,6	7,4
Procurarea materialelor de uz gospodaresc si rechizitelor de birou			336110	2 075,8	2 104,6	539,6
Procurarea materialelor de constructie			337110	1 228,9	1 519,4	333,1
Procurarea accesoriilor de pat, imbracamintei, incaltamintei			338110	223,6	155,3	3,9
Procurarea altor materiale			339110	1 259,8	1 661,6	701,4
Realizarea altor materiale			339210			-23,7
Realizarea terenurilor			371210	-1 000,0	-1 000,0	-363,2
<b>V. SOLD BUGETAR</b>				<b>-1 000,0</b>	<b>-12 610,8</b>	<b>233,7</b>
<b>VI. SURSELE DE FINANTARE</b>				<b>1 000,0</b>	<b>12 610,8</b>	<b>-233,7</b>
<b>VII. ACTIVE FINANCIARE</b>				<b>1 000,0</b>	<b>1 000,0</b>	<b>132,6</b>
Vinzarea apartamentelor catre cetateni			415240	1 000,0	1 000,0	126,3
Rambursarea mijloacelor bugetare din anii precedenti la buget			418130			6,3
<b>VIII. DATORII</b>						<b>9 530,1</b>
Dezafectarea mijloacelor bugetare pentru onorarea garantiilor pentru imprumuturi interne			514120			-1 269,9
Primirea imprumutului intre bugetul de stat si bugetele locale de nivelul 2			541110			10 800,0
<b>IX. MODIFICAREA SOLDULUI DE MIJLOACE BANESTI</b>					<b>11 610,8</b>	<b>-9 896,4</b>
Sold de mijloace banesti la inceputul perioadei			910000		14 265,9	14 265,9
Corectarea soldului de mijloace banesti			920000			
Sold de mijloace banesti la sfirsitul perioadei			930000		-2 655,1	-24 162,3
<b>I. VENITURI</b>	<b>01</b>			<b>23 548,4</b>	<b>26 576,2</b>	<b>10 066,3</b>
Incasari de la prestarea serviciilor cu plata	01		142310	371,5	371,5	75,6
Plata pentru locatiunea bunurilor patrimoniului public	01		142320	672,5	672,5	150,8
Finantare de la buget	01		149800	22 504,4	25 532,2	9 839,9
<b>V. SOLD BUGETAR</b>	<b>01</b>			<b>-970,0</b>	<b>-1 242,4</b>	<b>231,2</b>
<b>VI. SURSELE DE FINANTARE</b>	<b>01</b>			<b>970,0</b>	<b>1 242,4</b>	<b>-231,2</b>
<b>IX. MODIFICAREA SOLDULUI DE MIJLOACE BANESTI</b>	<b>01</b>			<b>970,0</b>	<b>1 242,4</b>	<b>-231,2</b>
Sold de mijloace banesti la sfirsitul perioadei	01		930000	970,0	1 242,4	-231,2
<b>Exercitarea guvernarii</b>						
<b>II. CHELTUIELI SI ACTIVE NEFINANCIARE</b>	<b>01</b>	<b>0301</b>		<b>19 944,0</b>	<b>22 299,8</b>	<b>8 561,5</b>
<b>III. CHELTUIELI</b>	<b>01</b>	<b>0301</b>		<b>19 284,0</b>	<b>18 904,7</b>	<b>8 052,3</b>
Remunerarea muncii angajatilor conform statelor	01	0301	211180	12 711,2	12 380,2	5 073,2
Contributii de asigurari sociale de stat obligatorii	01	0301	212100	2 923,6	2 847,5	1 166,8



Denumirea				Aprobat	Precizat	Executat
	Funcția F1-F3	Subprogr am P1-P2	ECO K1-K6			
1	2	3	4	5	6	7
Prime de asigurare obligatorie de asistenta medicala achitate de angajatori pe teritoriul tarii	01	0301	212210	572,0	557,1	228,3
Energie electrica	01	0301	222110	410,0	410,0	385,6
Gaze	01	0301	222120	421,0		
Energie termica	01	0301	222130		534,4	435,7
Apa si canalizare	01	0301	222140	150,0	150,5	85,4
Alte servicii comunale	01	0301	222190	52,0	32,3	8,3
Servicii informationale	01	0301	222210	200,0	184,5	93,3
Servicii de telecomunicatii	01	0301	222220	150,0	119,1	39,7
Servicii de transport	01	0301	222400	20,0	20,0	8,8
Servicii de reparatii curente	01	0301	222500	200,0	113,3	20,1
Formare profesionala	01	0301	222600	50,0	2,2	2,1
Deplasari de serviciu in interiorul tarii	01	0301	222710	12,0	9,0	2,9
Deplasari de serviciu peste hotare	01	0301	222720	15,0	18,0	16,6
Servicii de protocol	01	0301	222920	5,0	5,0	
Servicii de paza	01	0301	222940	340,0	350,0	171,9
Servicii judiciare si servicii de asistenta juridica garantata de stat	01	0301	222950		40,0	
Servicii postale si distribuire a drepturilor sociale	01	0301	222980	105,0	105,0	16,3
Servicii neatribuite altor aliniate	01	0301	222990	900,0	779,3	172,9
Alte prestatii de asistenta sociala	01	0301	272900	2,0	2,0	
Indemnizatii la incetarea actiunii contractului de munca	01	0301	273200		7,0	6,7
Indemnizatii pentru incapacitatea temporara de munca achitate din mijloacele financiare ale angajatorului	01	0301	273500	10,0	50,0	27,8
Cotizatii in organizatiile din tara	01	0301	281120		17,0	17,0
Plati aferente documentelor executorii cu executare benevola	01	0301	281361		33,7	33,3
Alte cheltuieli curente	01	0301	281900	35,2	106,7	8,7
Cheltuieli capitale pentru lucrari topografogeodezice, de cartografie si cadastru	01	0301	282100		30,9	30,8
<b>IV. ACTIVE NEFINANCIARE</b>	<b>01</b>	<b>0301</b>		<b>660,0</b>	<b>3 395,1</b>	<b>509,2</b>
Reparatii capitale ale cladirilor	01	0301	311120		2 706,3	204,0
Procurarea masinilor si utilajelor	01	0301	314110		34,3	34,3
Reparatii capitale ale mijloacelor de transport	01	0301	315120		23,8	23,8
Procurarea uneltelor si sculelor, inventarului de productie si gospodaresc	01	0301	316110		3,7	
Procurarea combustibilului, carburantilor si lubrifiantilor	01	0301	331110	250,0	217,0	78,4
Procurarea pieselor de schimb	01	0301	332110	10,0	10,0	
Procurarea materialelor de uz gospodaresc si rechizitelor de birou	01	0301	336110	250,0	270,0	130,0
Procurarea altor materiale	01	0301	339110	150,0	130,0	38,7
<b>Politici si management in domeniul bugetar-fiscal</b>						
<b>II. CHELTUIELI SI ACTIVE NEFINANCIARE</b>	<b>01</b>	<b>0501</b>		<b>3 604,4</b>	<b>4 276,4</b>	<b>1 497,2</b>
<b>III. CHELTUIELI</b>	<b>01</b>	<b>0501</b>		<b>3 334,4</b>	<b>3 783,4</b>	<b>1 404,9</b>
Remunerarea muncii angajatilor conform statelor	01	0501	211180	2 405,2	2 736,2	1 058,1
Contributii de asigurari sociale de stat obligatorii	01	0501	212100	553,2	629,3	243,4
Prime de asigurare obligatorie de asistenta medicala achitate de angajatori pe teritoriul tarii	01	0501	212210	108,3	123,2	47,6
Servicii informationale	01	0501	222210	49,9	49,9	23,3
Servicii de telecomunicatii	01	0501	222220	19,8	19,8	6,9
Servicii de transport	01	0501	222400	2,2	2,2	0,9
Servicii de reparatii curente	01	0501	222500	142,5	162,5	7,9
Formare profesionala	01	0501	222600	5,9	5,9	
Deplasari de serviciu in interiorul tarii	01	0501	222710	4,1	4,1	
Servicii postale si distribuire a drepturilor sociale	01	0501	222980	12,8	12,8	
Servicii neatribuite altor aliniate	01	0501	222990	7,5	7,5	5,6
Indemnizatii la incetarea actiunii contractului de munca	01	0501	273200		7,0	6,8
Indemnizatii pentru incapacitatea temporara de munca achitate din mijloacele financiare ale angajatorului	01	0501	273500	23,0	23,0	4,4
<b>IV. ACTIVE NEFINANCIARE</b>	<b>01</b>	<b>0501</b>		<b>270,0</b>	<b>493,0</b>	<b>92,3</b>
Procurarea masinilor si utilajelor	01	0501	314110	100,7	173,7	44,6
Procurarea uneltelor si sculelor, inventarului de productie si gospodaresc	01	0501	316110	55,9	190,9	
Procurarea combustibilului, carburantilor si lubrifiantilor	01	0501	331110	30,3	30,3	8,8
Procurarea materialelor de uz gospodaresc si rechizitelor de birou	01	0501	336110	72,6	77,6	33,2
Procurarea altor materiale	01	0501	339110	10,5	20,5	5,7
<b>Gestionarea fondurilor de rezerva si de interventie</b>						
<b>II. CHELTUIELI SI ACTIVE NEFINANCIARE</b>	<b>01</b>	<b>0802</b>		<b>970,0</b>	<b>1 242,4</b>	
<b>III. CHELTUIELI</b>	<b>01</b>	<b>0802</b>		<b>970,0</b>	<b>1 242,4</b>	



Denumirea				Aprobat	Precizat	Executat
	Funcția F1-F3	Subprogr am P1-P2	ECO K1-K6			
1	2	3	4	5	6	7
Alte cheltuieli curente	01	0802	281900	970,0	1 242,4	
<b>Acțiuni cu caracter general</b>						
<b>II. CHELTUIELI SI ACTIVE NEFINANCIARE</b>	<b>01</b>	<b>0808</b>				<b>-223,6</b>
<b>IV. ACTIVE NEFINANCIARE</b>	<b>01</b>	<b>0808</b>				<b>-223,6</b>
Realizarea altor materiale	01	0808	339210			-23,7
Realizarea terenurilor	01	0808	371210			-200,0
<b>I. VENITURI</b>	<b>02</b>			<b>750,0</b>	<b>750,0</b>	<b>274,5</b>
Finantare de la buget	02		149800	750,0	750,0	274,5
<b>Servicii de suport in domeniul apararii nationale</b>						
<b>II. CHELTUIELI SI ACTIVE NEFINANCIARE</b>	<b>02</b>	<b>3104</b>		<b>750,0</b>	<b>750,0</b>	<b>274,5</b>
<b>III. CHELTUIELI</b>	<b>02</b>	<b>3104</b>		<b>495,0</b>	<b>495,0</b>	<b>241,8</b>
Remunerarea muncii angajatilor conform statelor	02	3104	211180	255,1	255,1	125,8
Contributii de asigurari sociale de stat obligatorii	02	3104	212100	58,7	58,7	28,9
Prime de asigurare obligatorie de asistenta medicala achitate de angajatori pe teritoriul tarii	02	3104	212210	11,5	11,5	5,7
Energie electrica	02	3104	222110	37,0	37,0	21,3
Apa si canalizare	02	3104	222140	8,0	8,0	4,3
Alte servicii comunale	02	3104	222190	5,0	5,0	4,0
Servicii informatonale	02	3104	222210	16,0	16,0	6,6
Servicii de telecomunicatii	02	3104	222220	17,0	17,0	6,6
Servicii de transport	02	3104	222400	1,0	1,0	0,7
Servicii de reparatii curente	02	3104	222500	30,0	30,0	29,3
Servicii medicale	02	3104	222810	37,7	37,7	2,7
Servicii editoriale	02	3104	222910	7,0	7,0	2,2
Servicii de paza	02	3104	222940	4,0	4,0	1,8
Servicii postale si distribuire a drepturilor sociale	02	3104	222980	4,0	3,0	
Servicii neatribuite altor aliniate	02	3104	222990	2,0	2,0	0,9
Indemnizatii pentru incapacitatea temporara de munca achitate din mijloacele financiare ale angajatorului	02	3104	273500	1,0	2,0	1,0
<b>IV. ACTIVE NEFINANCIARE</b>	<b>02</b>	<b>3104</b>		<b>255,0</b>	<b>255,0</b>	<b>32,7</b>
Reparatii capitale ale instalatiilor de transmisie	02	3104	313120	25,0	25,0	
Procurarea masinilor si utilajelor	02	3104	314110	5,0	5,4	5,3
Procurarea combustibilului, carburantilor si lubrifiantilor	02	3104	331110	187,0	187,0	11,0
Procurarea pieselor de schimb	02	3104	332110	5,0	5,0	2,2
Procurarea produselor alimentare	02	3104	333110	3,0	2,6	
Procurarea materialelor de uz gospodaresc si rechizitelor de birou	02	3104	336110	23,0	23,0	9,6
Procurarea materialelor de constructie	02	3104	337110	5,0	5,0	4,7
Procurarea altor materiale	02	3104	339110	2,0	2,0	
<b>I. VENITURI</b>	<b>04</b>			<b>52 603,5</b>	<b>59 302,2</b>	<b>22 000,7</b>
Finantare de la buget	04		149800	52 603,5	59 302,2	22 000,7
<b>V. SOLD BUGETAR</b>	<b>04</b>			<b>1 000,0</b>	<b>1 000,0</b>	<b>163,2</b>
<b>VI. SURSELE DE FINANTARE</b>	<b>04</b>			<b>-1 000,0</b>	<b>-1 000,0</b>	<b>-163,2</b>
<b>IX. MODIFICAREA SOLDULUI DE MIJLOACE BANESTI</b>	<b>04</b>			<b>-1 000,0</b>	<b>-1 000,0</b>	<b>-163,2</b>
Sold de mijloace banesti la sfirsitul perioadei	04		930000	-1 000,0	-1 000,0	-163,2
<b>Administrarea patrimoniului de stat</b>						
<b>II. CHELTUIELI SI ACTIVE NEFINANCIARE</b>	<b>04</b>	<b>5009</b>		<b>-1 000,0</b>	<b>-1 000,0</b>	<b>-163,2</b>
<b>IV. ACTIVE NEFINANCIARE</b>	<b>04</b>	<b>5009</b>		<b>-1 000,0</b>	<b>-1 000,0</b>	<b>-163,2</b>
Realizarea terenurilor	04	5009	371210	-1 000,0	-1 000,0	-163,2
<b>Politici și management în domeniul comerțului, alimentației și prestări servicii</b>						
<b>II. CHELTUIELI SI ACTIVE NEFINANCIARE</b>	<b>04</b>	<b>5014</b>			<b>2 275,1</b>	<b>2 275,1</b>
<b>III. CHELTUIELI</b>	<b>04</b>	<b>5014</b>			<b>2 275,1</b>	<b>2 275,1</b>
Subsidii acordate intreprinderilor de stat si municipale nefinanciare	04	5014	251100		2 275,1	2 275,1
<b>Dezvoltarea drumurilor</b>						
<b>II. CHELTUIELI SI ACTIVE NEFINANCIARE</b>	<b>04</b>	<b>6402</b>		<b>17 087,7</b>	<b>19 673,9</b>	
<b>IV. ACTIVE NEFINANCIARE</b>	<b>04</b>	<b>6402</b>		<b>17 087,7</b>	<b>19 673,9</b>	
Reparatii capitale ale constructiilor speciale	04	6402	312120	17 087,7	19 673,9	
<b>Dezvoltarea transportului auto</b>						
<b>II. CHELTUIELI SI ACTIVE NEFINANCIARE</b>	<b>04</b>	<b>6404</b>		<b>35 515,8</b>	<b>37 353,2</b>	<b>19 725,6</b>
<b>III. CHELTUIELI</b>	<b>04</b>	<b>6404</b>		<b>35 515,8</b>	<b>37 353,2</b>	<b>19 725,6</b>



Denumirea				Aprobat	Precizat	Executat
	Funcția F1-F3	Subprogr am P1-P2	ECO K1-K6			
1	2	3	4	5	6	7
Subsidii acordate intreprinderilor de stat si municipale nefinanciare	04	6404	251100	35 515,8	37 353,2	19 725,6
<b>I. VENITURI</b>	<b>05</b>			<b>17 300,0</b>	<b>17 300,0</b>	<b>7 463,7</b>
Donatii voluntare pentru cheltuieli curente din surse interne pentru institutiile bugetare	05		144114			0,5
Finantare de la buget	05		149800	17 300,0	17 300,0	7 463,2
<b>Managementul integrat al deseurilor si a substantelor chimice</b>						
<b>II. CHELTUIELI SI ACTIVE NEFINANCIARE</b>	<b>05</b>	<b>7002</b>		<b>15 350,0</b>	<b>15 350,0</b>	<b>6 647,6</b>
<b>III. CHELTUIELI</b>	<b>05</b>	<b>7002</b>		<b>15 350,0</b>	<b>15 350,0</b>	<b>6 647,6</b>
Servicii neatribuite altor aliniate	05	7002	222990	15 350,0	15 350,0	6 647,6
<b>Supravegherea si ingrijirea animalelor fara stapin</b>						
<b>II. CHELTUIELI SI ACTIVE NEFINANCIARE</b>	<b>05</b>	<b>7010</b>		<b>1 950,0</b>	<b>1 950,0</b>	<b>816,0</b>
<b>III. CHELTUIELI</b>	<b>05</b>	<b>7010</b>		<b>1 250,0</b>	<b>1 250,0</b>	<b>609,2</b>
Remunerarea muncii angajatilor conform statelor	05	7010	211180	852,0	852,0	437,1
Contributii de asigurari sociale de stat obligatorii	05	7010	212100	195,9	195,9	100,5
Prime de asigurare obligatorie de asistenta medicala achitate de angajatori pe teritoriul tarii	05	7010	212210	38,3	38,3	19,7
Energie electrica	05	7010	222110	70,0	70,0	29,1
Apa si canalizare	05	7010	222140	27,0	27,0	5,6
Alte servicii comunale	05	7010	222190	25,7	25,7	3,6
Servicii informatonale	05	7010	222210	10,0	10,0	1,9
Servicii de telecomunicatii	05	7010	222220	10,0	10,0	3,2
Deplasari de serviciu in interiorul tarii	05	7010	222710	2,1	2,1	
Servicii postale si distribuire a drepturilor sociale	05	7010	222980	1,0	1,0	
Servicii neatribuite altor aliniate	05	7010	222990	9,0	9,0	6,3
Indemnizatii pentru incapacitatea temporara de munca achitate din mijloacele financiare ale angajatorului	05	7010	273500	9,0	9,0	2,0
<b>IV. ACTIVE NEFINANCIARE</b>	<b>05</b>	<b>7010</b>		<b>700,0</b>	<b>700,0</b>	<b>206,9</b>
Procurarea masinilor si utilajelor	05	7010	314110	140,0	140,0	53,9
Procurarea uneltelor si sculelor, inventarului de productie si gospodaresc	05	7010	316110	60,0	60,0	4,4
Procurarea combustibilului, carburantilor si lubrifiantilor	05	7010	331110	40,0	40,0	4,3
Procurarea medicamentelor si materialelor sanitare	05	7010	334110	200,0	200,0	6,1
Procurarea materialelor de uz gospodaresc si rechizitelor de birou	05	7010	336110	30,0	30,0	24,9
Procurarea materialelor de constructie	05	7010	337110	20,0	20,0	10,6
Procurarea accesoriilor de pat, imbracamintei, incaltamintei	05	7010	338110	10,0	10,0	
Procurarea altor materiale	05	7010	339110	200,0	200,0	102,6
<b>I. VENITURI</b>	<b>06</b>			<b>55 292,9</b>	<b>56 040,9</b>	<b>20 819,8</b>
Donatii voluntare pentru cheltuieli curente din surse interne pentru institutiile bugetare	06		144114	50,0	50,0	
Finantare de la buget	06		149800	55 242,9	55 990,9	20 819,8
<b>Dezvoltarea gospodariei de locuinte si serviciilor comunale</b>						
<b>II. CHELTUIELI SI ACTIVE NEFINANCIARE</b>	<b>06</b>	<b>7502</b>		<b>42 836,8</b>	<b>43 567,5</b>	<b>16 783,3</b>
<b>III. CHELTUIELI</b>	<b>06</b>	<b>7502</b>		<b>32 312,0</b>	<b>32 998,2</b>	<b>16 783,3</b>
Servicii de reparatii curente	06	7502	222500	6 050,0	6 050,0	5 082,7
Servicii neatribuite altor aliniate	06	7502	222990	21 462,0	22 148,2	10 738,1
Subsidii acordate intreprinderilor de stat si municipale nefinanciare	06	7502	251100	4 800,0	4 800,0	962,5
<b>IV. ACTIVE NEFINANCIARE</b>	<b>06</b>	<b>7502</b>		<b>10 524,8</b>	<b>10 569,3</b>	
Reparatii capitale ale cladirilor	06	7502	311120	1 470,0	1 470,0	
Reparatii capitale ale constructiilor speciale	06	7502	312120	1 000,0	1 044,5	
Procurarea mijloacelor de transport	06	7502	315110	6 929,1	6 929,1	
Constructii speciale in curs de executie	06	7502	319220	1 125,7	1 125,7	
<b>Aprovizionarea cu apa si canalizare</b>						
<b>II. CHELTUIELI SI ACTIVE NEFINANCIARE</b>	<b>06</b>	<b>7503</b>		<b>7 523,5</b>	<b>7 540,8</b>	<b>1 860,6</b>
<b>IV. ACTIVE NEFINANCIARE</b>	<b>06</b>	<b>7503</b>		<b>7 523,5</b>	<b>7 540,8</b>	<b>1 860,6</b>
Reparatii capitale ale instalatiilor de transmisie	06	7503	313120	550,0	1 692,3	
Instalatii de transmisie in curs de executie	06	7503	319230	6 540,4	5 398,1	1 423,7
Pregatirea proiectelor	06	7503	319240	433,1	450,4	436,9
<b>Iluminarea stradala</b>						
<b>II. CHELTUIELI SI ACTIVE NEFINANCIARE</b>	<b>06</b>	<b>7505</b>		<b>4 932,6</b>	<b>4 932,6</b>	<b>2 175,9</b>
<b>III. CHELTUIELI</b>	<b>06</b>	<b>7505</b>		<b>4 932,6</b>	<b>4 932,6</b>	<b>2 175,9</b>



Denumirea				Aprobat	Precizat	Executat
	Funcția F1-F3	Subprogr am P1-P2	ECO K1-K6			
1	2	3	4	5	6	7
Subsidii acordate întreprinderilor de stat și municipale nefinanciare	06	7505	251100	4 932,6	4 932,6	2 175,9
<b>I. VENITURI</b>	<b>07</b>			<b>510,0</b>	<b>1 656,2</b>	<b>1 369,8</b>
Finantare de la buget	07		149800	510,0	1 656,2	1 369,8
<b>IX. MODIFICAREA SOLDULUI DE MIJLOACE BANESTI</b>	<b>07</b>					<b>14,8</b>
Corectarea soldului de mijloace banesti	07		920000			14,8
<b>V. SOLD BUGETAR</b>	<b>07</b>					<b>-14,8</b>
<b>VI. SURSELE DE FINANTARE</b>	<b>07</b>					<b>14,8</b>
<b>Politici si management in domeniul ocrotirii sanatatii</b>						
<b>II. CHELTUIELI SI ACTIVE NEFINANCIARE</b>	<b>07</b>	<b>8001</b>		<b>510,0</b>	<b>1 656,2</b>	<b>1 384,6</b>
<b>III. CHELTUIELI</b>	<b>07</b>	<b>8001</b>		<b>506,0</b>	<b>1 387,2</b>	<b>1 115,6</b>
Remunerarea muncii angajatilor conform statelor	07	8001	211180	360,8	360,8	179,5
Contributii de asigurari sociale de stat obligatorii	07	8001	212100	83,0	83,0	41,6
Prime de asigurare obligatorie de asistenta medicala achitate de angajatori pe teritoriul tarii	07	8001	212210	16,2	16,2	8,1
Servicii informatonale	07	8001	222210	7,6	7,6	
Servicii de telecomunicatii	07	8001	222220	5,0	5,0	5,0
Servicii de transport	07	8001	222400		771,2	770,2
Servicii de reparatii curente	07	8001	222500	4,0	4,0	
Deplasari de serviciu in interiorul tarii	07	8001	222710	10,0	10,0	
Deplasari de serviciu peste hotare	07	8001	222720	10,0	10,0	
Servicii editoriale	07	8001	222910	2,0	2,0	
Servicii postale si distribuire a drepturilor sociale	07	8001	222980	4,0	4,0	
Subsidii acordate autoritatilor/institutiilor publice la autogestiune	07	8001	254000		110,0	110,0
Indemnizatii pentru incapacitatea temporara de munca achitate din mijloacele financiare ale angajatorului	07	8001	273500	3,4	3,4	1,2
<b>IV. ACTIVE NEFINANCIARE</b>	<b>07</b>	<b>8001</b>		<b>4,0</b>	<b>269,0</b>	<b>269,0</b>
Procurarea materialelor de uz gospodaresc si rechizitelor de birou	07	8001	336110	4,0	4,0	4,0
Procurarea altor materiale	07	8001	339110		265,0	265,0
<b>I. VENITURI</b>	<b>08</b>			<b>58 615,5</b>	<b>64 472,6</b>	<b>30 744,9</b>
Incasari de la prestarea serviciilor cu plata	08		142310	3 592,3	3 592,3	805,6
Plata pentru locatiunea bunurilor patrimoniului public	08		142320	395,0	395,0	135,2
Finantare de la buget	08		149800	54 628,2	60 485,3	29 804,1
<b>V. SOLD BUGETAR</b>	<b>08</b>					<b>501,3</b>
<b>VI. SURSELE DE FINANTARE</b>	<b>08</b>					<b>-501,3</b>
<b>IX. MODIFICAREA SOLDULUI DE MIJLOACE BANESTI</b>	<b>08</b>					<b>-501,3</b>
Sold de mijloace banesti la sfirsitul perioadei	08		930000			-501,3
<b>Politici si management in domeniul culturii</b>						
<b>II. CHELTUIELI SI ACTIVE NEFINANCIARE</b>	<b>08</b>	<b>8501</b>		<b>1 210,7</b>	<b>1 210,7</b>	<b>545,9</b>
<b>III. CHELTUIELI</b>	<b>08</b>	<b>8501</b>		<b>1 136,1</b>	<b>1 136,1</b>	<b>527,5</b>
Remunerarea muncii angajatilor conform statelor	08	8501	211180	782,4	782,4	381,9
Contributii de asigurari sociale de stat obligatorii	08	8501	212100	180,0	180,0	87,8
Prime de asigurare obligatorie de asistenta medicala achitate de angajatori pe teritoriul tarii	08	8501	212210	35,2	35,2	17,2
Servicii informatonale	08	8501	222210	77,4	77,4	25,7
Servicii de telecomunicatii	08	8501	222220	22,0	22,0	6,2
Servicii de reparatii curente	08	8501	222500	13,0	13,0	4,8
Formare profesionala	08	8501	222600	1,5	1,5	
Deplasari de serviciu in interiorul tarii	08	8501	222710	3,0	3,0	0,2
Deplasari de serviciu peste hotare	08	8501	222720	2,5	2,5	0,6
Servicii neatribuite altor aliniate	08	8501	222990	13,0	13,0	0,4
Indemnizatii pentru incapacitatea temporara de munca achitate din mijloacele financiare ale angajatorului	08	8501	273500	6,1	6,1	2,7
<b>IV. ACTIVE NEFINANCIARE</b>	<b>08</b>	<b>8501</b>		<b>74,6</b>	<b>74,6</b>	<b>18,5</b>
Procurarea masinilor si utilajelor	08	8501	314110	8,6	8,6	
Procurarea uneltelor si sculelor, inventarului de productie si gospodaresc	08	8501	316110	15,0	15,0	7,6
Procurarea pieselor de schimb	08	8501	332110	8,0	8,0	2,3
Procurarea materialelor de uz gospodaresc si rechizitelor de birou	08	8501	336110	25,0	25,0	3,6
Procurarea altor materiale	08	8501	339110	18,0	18,0	4,9
<b>Dezvoltarea culturii</b>						
<b>II. CHELTUIELI SI ACTIVE NEFINANCIARE</b>	<b>08</b>	<b>8502</b>		<b>25 090,5</b>	<b>25 570,9</b>	<b>11 072,7</b>
<b>III. CHELTUIELI</b>	<b>08</b>	<b>8502</b>		<b>21 551,7</b>	<b>22 847,6</b>	<b>10 408,4</b>
Remunerarea muncii angajatilor conform statelor	08	8502	211180	12 860,9	12 860,9	5 773,1
Contributii de asigurari sociale de stat obligatorii	08	8502	212100	2 958,0	2 958,0	1 327,8



Denumirea				Aprobat	Precizat	Executat
	Funcția F1-F3	Subprogr am P1-P2	ECO K1-K6			
1	2	3	4	5	6	7
Prime de asigurare obligatorie de asistenta medicala achitate de angajatori pe teritoriul tarii	08	8502	212210	578,9	578,9	259,8
Energie electrica	08	8502	222110	573,6	573,6	177,5
Gaze	08	8502	222120	55,0	55,0	33,8
Energie termica	08	8502	222130	2 422,9	2 422,9	1 418,3
Apa si canalizare	08	8502	222140	137,6	137,6	60,2
Alte servicii comunale	08	8502	222190	135,5	135,5	63,4
Servicii informationale	08	8502	222210	54,2	54,2	26,6
Servicii de telecomunicatii	08	8502	222220	34,7	34,7	11,9
Servicii de locatiune	08	8502	222300	392,0	452,0	81,9
Servicii de transport	08	8502	222400	123,5	123,5	18,0
Servicii de reparatii curente	08	8502	222500	269,7	1 069,7	506,4
Formare profesionala	08	8502	222600	2,6	2,6	
Deplasari de serviciu in interiorul tarii	08	8502	222710	10,1	10,1	0,8
Deplasari de serviciu peste hotare	08	8502	222720	3,0	3,0	
Servicii editoriale	08	8502	222910	25,9	24,4	
Servicii de protocol	08	8502	222920	220,0	109,9	
Servicii de paza	08	8502	222940	30,6	30,6	15,3
Servicii postale si distribuire a drepturilor sociale	08	8502	222980	133,0	130,0	25,4
Servicii neatribuite altor aliniate	08	8502	222990	501,0	1 046,5	591,2
Indemnizatii pentru incapacitatea temporara de munca achitate din mijloacele financiare ale angajatorului	08	8502	273500	29,0	29,0	12,1
Alte cheltuieli curente	08	8502	281900		5,0	5,0
<b>IV. ACTIVE NEFINANCIARE</b>	<b>08</b>	<b>8502</b>		<b>3 538,8</b>	<b>2 723,3</b>	<b>664,3</b>
Reparatii capitale ale cladirilor	08	8502	311120	2 841,6	1 941,6	565,2
Procurarea masinilor si utilajelor	08	8502	314110	4,0	4,0	
Reparatii capitale ale masinilor si utilajelor	08	8502	314120	3,0	3,0	
Procurarea uneltelor si sculelor, inventarului de productie si gospodaresc	08	8502	316110	51,5	89,5	33,1
Procurarea altor mijloace fixe	08	8502	318110	25,0	25,0	3,7
Procurarea combustibilului, carburantilor si lubrifiantilor	08	8502	331110	45,0	45,0	
Procurarea pieselor de schimb	08	8502	332110	12,5	12,5	3,4
Procurarea medicamentelor si materialelor sanitare	08	8502	334110	36,0	1,0	
Procurarea materialelor de uz gospodaresc si rechizitelor de birou	08	8502	336110	77,5	77,5	18,5
Procurarea materialelor de constructie	08	8502	337110	27,8	127,8	4,6
Procurarea accesoriilor de pat, imbracamintei, incaltamintei	08	8502	338110	6,0	6,0	
Procurarea altor materiale	08	8502	339110	408,9	390,4	35,9
<b>Protejarea si punerea in valoare a patrimoniului cultural national</b>						
<b>II. CHELTUIELI SI ACTIVE NEFINANCIARE</b>	<b>08</b>	<b>8503</b>		<b>1 621,0</b>	<b>4 486,0</b>	<b>3 300,9</b>
<b>III. CHELTUIELI</b>	<b>08</b>	<b>8503</b>		<b>1 529,0</b>	<b>1 864,0</b>	<b>720,5</b>
Remunerarea muncii angajatilor conform statelor	08	8503	211180	941,8	941,8	416,9
Contributii de asigurari sociale de stat obligatorii	08	8503	212100	216,7	216,7	95,9
Prime de asigurare obligatorie de asistenta medicala achitate de angajatori pe teritoriul tarii	08	8503	212210	42,4	42,4	18,8
Energie electrica	08	8503	222110	28,7	33,7	11,0
Gaze	08	8503	222120		46,8	
Energie termica	08	8503	222130	169,2	154,2	99,3
Apa si canalizare	08	8503	222140	5,4	5,4	2,2
Alte servicii comunale	08	8503	222190	2,2	2,2	0,5
Servicii informationale	08	8503	222210	6,5	6,5	3,0
Servicii de telecomunicatii	08	8503	222220	2,7	2,7	0,8
Servicii de transport	08	8503	222400	8,0	8,0	
Servicii de reparatii curente	08	8503	222500	33,6	60,6	43,1
Formare profesionala	08	8503	222600	1,9	1,9	
Deplasari de serviciu in interiorul tarii	08	8503	222710	2,5	2,5	
Deplasari de serviciu peste hotare	08	8503	222720	1,0	1,0	0,4
Servicii editoriale	08	8503	222910	3,1	3,1	
Servicii de paza	08	8503	222940	31,2	42,4	19,8
Servicii postale si distribuire a drepturilor sociale	08	8503	222980	0,1	0,1	
Servicii neatribuite altor aliniate	08	8503	222990	29,0	39,0	7,1
Indemnizatii pentru incapacitatea temporara de munca achitate din mijloacele financiare ale angajatorului	08	8503	273500	3,0	3,0	1,6
Cheltuieli capitale neatribuite la alte categorii	08	8503	282900		250,0	
<b>IV. ACTIVE NEFINANCIARE</b>	<b>08</b>	<b>8503</b>		<b>92,0</b>	<b>2 622,0</b>	<b>2 580,4</b>
Procurarea cladirilor	08	8503	311110		2 535,0	2 535,0
Reparatii capitale ale cladirilor	08	8503	311120	20,0		
Procurarea instalatiilor de transmisie	08	8503	313110	5,0		
Procurarea masinilor si utilajelor	08	8503	314110	3,0	46,0	43,6



Denumirea				Aprobat	Precizat	Executat
	Funcția F1-F3	Subprogr am P1-P2	ECO K1-K6			
1	2	3	4	5	6	7
Procurarea uneltelor si sculelor, inventarului de productie si gospodaresc	08	8503	316110	12,0	2,0	
Procurarea altor mijloace fixe	08	8503	318110	9,0	1,0	
Procurarea pieselor de schimb	08	8503	332110	6,0	1,0	
Procurarea medicamentelor si materialelor sanitare	08	8503	334110	0,1	0,1	
Procurarea materialelor de uz gospodaresc si rechizitelor de birou	08	8503	336110	16,9	16,9	0,2
Procurarea materialelor de constructie	08	8503	337110	7,0	7,0	
Procurarea altor materiale	08	8503	339110	13,0	13,0	1,6
<b>Sport</b>						
<b>II. CHELTUIELI SI ACTIVE NEFINANCIARE</b>	<b>08</b>	<b>8602</b>		<b>28 918,4</b>	<b>31 430,1</b>	<b>14 470,8</b>
<b>III. CHELTUIELI</b>	<b>08</b>	<b>8602</b>		<b>24 402,9</b>	<b>26 108,4</b>	<b>12 969,1</b>
Remunerarea muncii angajatilor conform statelor	08	8602	211180	15 707,2	15 707,2	8 675,5
Contributii de asigurari sociale de stat obligatorii	08	8602	212100	3 612,5	3 612,5	1 990,8
Prime de asigurare obligatorie de asistenta medicala achitate de angajatori pe teritoriul tarii	08	8602	212210	706,7	706,7	390,4
Energie electrica	08	8602	222110	421,3	671,3	224,0
Gaze	08	8602	222120	100,0	300,0	146,0
Energie termica	08	8602	222130	803,8	563,8	477,4
Apa si canalizare	08	8602	222140	588,6	588,6	115,2
Alte servicii comunale	08	8602	222190	43,0	43,0	24,9
Servicii informatinale	08	8602	222210	47,9	64,7	28,2
Servicii de telecomunicatii	08	8602	222220	16,9	16,9	5,5
Servicii de locatiune	08	8602	222300		66,8	24,5
Servicii de transport	08	8602	222400	155,0	270,6	46,1
Servicii de reparatii curente	08	8602	222500	375,1	302,4	14,8
Formare profesionala	08	8602	222600	12,0	14,5	3,2
Deplasari de serviciu in interiorul tarii	08	8602	222710	640,6	506,5	233,6
Deplasari de serviciu peste hotare	08	8602	222720	336,6	206,6	26,0
Servicii editoriale	08	8602	222910	3,5	3,5	
Servicii de paza	08	8602	222940	3,0	3,0	1,9
Servicii de evaluare a activelor	08	8602	222960	2,0	2,0	
Servicii postale si distribuire a drepturilor sociale	08	8602	222980	3,1	3,1	0,1
Servicii neatribuite altor aliniate	08	8602	222990	531,9	2 162,5	341,3
Compensatii	08	8602	272500	180,0	180,0	178,0
Indemnizatii pentru incapacitatea temporara de munca achitate din mijloacele financiare ale angajatorului	08	8602	273500	112,2	112,2	21,7
<b>IV. ACTIVE NEFINANCIARE</b>	<b>08</b>	<b>8602</b>		<b>4 515,5</b>	<b>5 321,7</b>	<b>1 501,7</b>
Reparatii capitale ale cladirilor	08	8602	311120	550,0	350,0	9,5
Procurarea constructiilor speciale	08	8602	312110	180,0	342,0	342,0
Reparatii capitale ale constructiilor speciale	08	8602	312120	10,0	10,0	
Procurarea instalatiilor de transmisie	08	8602	313110	100,0	142,7	142,7
Procurarea masinilor si utilajelor	08	8602	314110	1 286,4	1 931,8	497,0
Procurarea uneltelor si sculelor, inventarului de productie si gospodaresc	08	8602	316110	58,6	58,6	0,6
Procurarea activelor nemateriale	08	8602	317110	6,0	6,0	
Cladiri in curs de executie	08	8602	319210	1 375,0	1 375,0	173,8
Procurarea combustibilului, carburantilor si lubrifiantilor	08	8602	331110	37,3	49,3	8,1
Procurarea pieselor de schimb	08	8602	332110	15,0	15,0	0,8
Procurarea medicamentelor si materialelor sanitare	08	8602	334110	23,0	56,3	24,4
Procurarea materialelor pentru scopuri didactice, stiintifice si alte scopuri	08	8602	335110	1,5	1,5	
Procurarea materialelor de uz gospodaresc si rechizitelor de birou	08	8602	336110	182,4	199,4	75,5
Procurarea materialelor de constructie	08	8602	337110	386,1	392,1	45,1
Procurarea accesoriilor de pat, imbracamintei, incaltamintei	08	8602	338110	104,2	82,4	2,4
Procurarea altor materiale	08	8602	339110	200,0	309,6	179,9
<b>Tineret</b>						
<b>II. CHELTUIELI SI ACTIVE NEFINANCIARE</b>	<b>08</b>	<b>8603</b>		<b>1 774,9</b>	<b>1 774,9</b>	<b>853,2</b>
<b>III. CHELTUIELI</b>	<b>08</b>	<b>8603</b>		<b>1 692,2</b>	<b>1 692,2</b>	<b>829,8</b>
Remunerarea muncii angajatilor conform statelor	08	8603	211180	1 057,8	1 057,8	580,9
Contributii de asigurari sociale de stat obligatorii	08	8603	212100	243,3	243,3	133,6
Prime de asigurare obligatorie de asistenta medicala achitate de angajatori pe teritoriul tarii	08	8603	212210	47,6	47,6	26,1
Energie electrica	08	8603	222110	24,3	24,3	5,6
Energie termica	08	8603	222130	190,1	190,1	75,7
Apa si canalizare	08	8603	222140	30,0	30,0	2,6
Alte servicii comunale	08	8603	222190	0,8	0,8	0,1
Servicii informatinale	08	8603	222210	7,2	7,2	1,7
Formare profesionala	08	8603	222600	10,4	10,4	
Deplasari de serviciu in interiorul tarii	08	8603	222710	6,9	6,9	0,6



Denumirea				Aprobat	Precizat	Executat
	Funcția F1-F3	Subprogr am P1-P2	ECO K1-K6			
1	2	3	4	5	6	7
Deplasari de serviciu peste hotare	08	8603	222720	2,9	2,9	
Servicii de paza	08	8603	222940	7,2	7,2	2,3
Servicii neatribuite altor aliniate	08	8603	222990	53,0	53,0	
Indemnizatii pentru incapacitatea temporara de munca achitate din mijloacele financiare ale angajatorului	08	8603	273500	10,7	10,7	0,6
<b>IV. ACTIVE NEFINANCIARE</b>	<b>08</b>	<b>8603</b>		<b>82,7</b>	<b>82,7</b>	<b>23,3</b>
Procurarea uneltelor si sculelor, inventarului de productie si gospodaresc	08	8603	316110	2,0	2,0	
Procurarea materialelor de uz gospodaresc si rechizitelor de birou	08	8603	336110	8,4	8,4	
Procurarea materialelor de constructie	08	8603	337110	2,3	2,3	
Procurarea altor materiale	08	8603	339110	70,0	70,0	23,3
<b>I. VENITURI</b>	<b>09</b>			<b>383 711,9</b>	<b>393 229,7</b>	<b>193 427,4</b>
Incasari de la prestarea serviciilor cu plata	09		142310	10 972,6	10 948,6	2 726,8
Plata pentru locatiunea bunurilor patrimoniului public	09		142320	988,7	988,7	551,7
Donatii voluntare pentru cheltuieli capitale din surse interne pentru institutiile bugetare	09		144214		63,9	
Finantare de la buget	09		149800	371 750,6	381 228,5	190 148,9
<b>V. SOLD BUGETAR</b>	<b>09</b>			<b>-7 876,6</b>	<b>-642,7</b>	<b>1 719,6</b>
<b>VI. SURSELE DE FINANTARE</b>	<b>09</b>			<b>7 876,6</b>	<b>642,7</b>	<b>-1 719,6</b>
<b>IX. MODIFICAREA SOLDULUI DE MIJLOACE BANESTI</b>	<b>09</b>			<b>7 876,6</b>	<b>642,7</b>	<b>-1 719,6</b>
Sold de mijloace banesti la sfirsitul perioadei	09		930000	7 876,6	642,7	-1 719,6
<b>Politicii si management in domeniul educatiei, culturii si cercetarii</b>						
<b>II. CHELTUIELI SI ACTIVE NEFINANCIARE</b>	<b>09</b>	<b>8801</b>		<b>2 570,0</b>	<b>2 570,0</b>	<b>1 050,5</b>
<b>III. CHELTUIELI</b>	<b>09</b>	<b>8801</b>		<b>2 503,8</b>	<b>2 503,8</b>	<b>1 050,5</b>
Remunerarea muncii angajatilor conform statelor	09	8801	211180	1 824,8	1 824,8	797,5
Contributii de asigurari sociale de stat obligatorii	09	8801	212100	419,7	419,7	183,4
Prime de asigurare obligatorie de asistenta medicala achitate de angajatori pe teritoriul tarii	09	8801	212210	82,2	82,2	35,9
Servicii informatonale	09	8801	222210	26,5	26,5	11,1
Servicii de telecomunicatii	09	8801	222220	22,0	22,0	3,6
Servicii de reparatii curente	09	8801	222500	23,6	23,6	12,9
Formare profesionala	09	8801	222600	3,0	3,0	
Deplasari de serviciu in interiorul tarii	09	8801	222710	28,1	28,1	3,0
Deplasari de serviciu peste hotare	09	8801	222720	20,0	20,0	1,5
Servicii de protocol	09	8801	222920	15,0	15,0	
Servicii postale si distribuire a drepturilor sociale	09	8801	222980	2,0	2,0	
Servicii neatribuite altor aliniate	09	8801	222990	21,0	21,0	
Indemnizatii pentru incapacitatea temporara de munca achitate din mijloacele financiare ale angajatorului	09	8801	273500	15,9	15,9	1,7
<b>IV. ACTIVE NEFINANCIARE</b>	<b>09</b>	<b>8801</b>		<b>66,2</b>	<b>66,2</b>	
Procurarea activelor nemateriale	09	8801	317110	12,5	12,5	
Procurarea combustibilului, carburantilor si lubrifiantilor	09	8801	331110	10,0	10,0	
Procurarea materialelor de uz gospodaresc si rechizitelor de birou	09	8801	336110	18,7	18,7	
Procurarea altor materiale	09	8801	339110	25,0	25,0	
<b>Educatie timpurie</b>						
<b>II. CHELTUIELI SI ACTIVE NEFINANCIARE</b>	<b>09</b>	<b>8802</b>		<b>145 004,1</b>	<b>145 682,0</b>	<b>58 700,4</b>
<b>III. CHELTUIELI</b>	<b>09</b>	<b>8802</b>		<b>114 389,9</b>	<b>114 597,3</b>	<b>51 985,6</b>
Remunerarea muncii angajatilor conform statelor	09	8802	211180	79 515,1	79 515,1	35 603,7
Contributii de asigurari sociale de stat obligatorii	09	8802	212100	18 291,4	18 291,4	8 189,6
Prime de asigurare obligatorie de asistenta medicala achitate de angajatori pe teritoriul tarii	09	8802	212210	3 575,0	3 575,0	1 602,3
Energie electrica	09	8802	222110	1 197,5	1 197,5	637,8
Gaze	09	8802	222120	1 855,2	1 855,2	
Energie termica	09	8802	222130	3 392,4	3 355,6	3 355,6
Apa si canalizare	09	8802	222140	3 727,0	3 724,0	825,5
Alte servicii comunale	09	8802	222190	385,6	385,6	173,8
Servicii informatonale	09	8802	222210	182,3	138,5	60,8
Servicii de telecomunicatii	09	8802	222220	30,8	30,8	7,2
Servicii de reparatii curente	09	8802	222500	375,2	666,2	416,2
Formare profesionala	09	8802	222600	23,3	23,3	
Servicii editoriale	09	8802	222910	24,2	24,2	
Servicii de paza	09	8802	222940	8,3	8,3	3,4
Servicii postale si distribuire a drepturilor sociale	09	8802	222980	3,5	3,5	
Servicii neatribuite altor aliniate	09	8802	222990	130,9	130,9	35,1
Compensatii	09	8802	272500	1 036,0	1 036,0	952,0
Indemnizatii pentru incapacitatea temporara de munca achitate din mijloacele financiare ale angajatorului	09	8802	273500	636,2	636,2	122,7



Denumirea				Aprobat	Precizat	Executat
	Funcția F1-F3	Subprogr am P1-P2	ECO K1-K6			
1	2	3	4	5	6	7
<b>IV. ACTIVE NEFINANCIARE</b>	<b>09</b>	<b>8802</b>		<b>30 614,2</b>	<b>31 084,7</b>	<b>6 714,8</b>
Reparatii capitale ale cladirilor	09	8802	311120	1 571,9	1 679,7	885,8
Procurarea uneltelor si sculelor, inventarului de productie si gospodaresc	09	8802	316110	454,7	921,4	1,1
Procurarea produselor alimentare	09	8802	333110	27 916,7	27 812,7	5 802,8
Procurarea medicamentelor si materialelor sanitare	09	8802	334110	69,7	69,7	6,6
Procurarea materialelor de uz gospodaresc si rechizitelor de birou	09	8802	336110	301,2	301,2	9,9
Procurarea materialelor de constructie	09	8802	337110	300,0	300,0	8,6
<b>Invatamint primar</b>						
<b>II. CHELTUIELI SI ACTIVE NEFINANCIARE</b>	<b>09</b>	<b>8803</b>		<b>10 263,1</b>	<b>10 541,6</b>	<b>5 319,0</b>
<b>III. CHELTUIELI</b>	<b>09</b>	<b>8803</b>		<b>8 355,8</b>	<b>8 634,3</b>	<b>4 927,2</b>
Remunerarea muncii angajatilor conform statelor	09	8803	211180	4 719,9	4 938,3	3 222,9
Contributii de asigurari sociale de stat obligatorii	09	8803	212100	1 085,6	1 135,9	741,3
Prime de asigurare obligatorie de asistenta medicala achitate de angajatori pe teritoriul tarii	09	8803	212210	212,4	222,2	145,0
Energie electrica	09	8803	222110	67,4	67,4	20,0
Gaze	09	8803	222120	55,3	55,3	
Energie termica	09	8803	222130	585,6	585,6	360,9
Apa si canalizare	09	8803	222140	50,7	50,7	11,9
Alte servicii comunale	09	8803	222190	8,7	8,7	7,0
Servicii informationale	09	8803	222210	11,8	11,8	4,9
Servicii de telecomunicatii	09	8803	222220	2,5	2,5	0,5
Servicii de reparatii curente	09	8803	222500	27,9	27,9	4,2
Formare profesionala	09	8803	222600	21,1	21,1	
Deplasari de serviciu in interiorul tarii	09	8803	222710	2,0	2,0	
Deplasari de serviciu peste hotare	09	8803	222720	5,0	5,0	
Servicii postale si distribuire a drepturilor sociale	09	8803	222980	2,4	2,4	
Servicii neatribuite altor aliniate	09	8803	222990	1 384,3	1 384,3	328,1
Compensatii	09	8803	272500	72,0	72,0	72,0
Indemnizatii pentru incapacitatea temporara de munca achitate din mijloacele financiare ale angajatorului	09	8803	273500	41,2	41,2	8,5
<b>IV. ACTIVE NEFINANCIARE</b>	<b>09</b>	<b>8803</b>		<b>1 907,3</b>	<b>1 907,3</b>	<b>391,8</b>
Reparatii capitale ale cladirilor	09	8803	311120	1 594,3	1 594,3	389,7
Procurarea masinilor si utilajelor	09	8803	314110	261,1	261,1	
Procurarea uneltelor si sculelor, inventarului de productie si gospodaresc	09	8803	316110	0,5	0,5	
Procurarea altor mijloace fixe	09	8803	318110	9,9	9,9	
Procurarea medicamentelor si materialelor sanitare	09	8803	334110	4,1	4,1	
Procurarea materialelor pentru scopuri didactice, stiintifice si alte scopuri	09	8803	335110	2,0	2,0	
Procurarea materialelor de uz gospodaresc si rechizitelor de birou	09	8803	336110	28,4	28,4	2,1
Procurarea materialelor de constructie	09	8803	337110	7,0	7,0	
<b>Invatamint gimnazial</b>						
<b>II. CHELTUIELI SI ACTIVE NEFINANCIARE</b>	<b>09</b>	<b>8804</b>		<b>33 060,2</b>	<b>35 197,2</b>	<b>21 843,6</b>
<b>III. CHELTUIELI</b>	<b>09</b>	<b>8804</b>		<b>32 285,3</b>	<b>34 078,3</b>	<b>21 311,4</b>
Remunerarea muncii angajatilor conform statelor	09	8804	211180	20 510,6	21 938,4	14 143,4
Contributii de asigurari sociale de stat obligatorii	09	8804	212100	4 717,4	5 045,8	3 252,5
Prime de asigurare obligatorie de asistenta medicala achitate de angajatori pe teritoriul tarii	09	8804	212210	923,2	987,5	636,3
Energie electrica	09	8804	222110	269,5	269,5	110,2
Gaze	09	8804	222120	3,2	3,2	
Energie termica	09	8804	222130	2 734,3	2 703,3	2 202,4
Apa si canalizare	09	8804	222140	223,0	223,0	65,4
Alte servicii comunale	09	8804	222190	53,5	53,5	22,9
Servicii informationale	09	8804	222210	65,3	65,3	28,7
Servicii de telecomunicatii	09	8804	222220	16,0	16,0	3,7
Servicii de reparatii curente	09	8804	222500	113,0	113,0	
Formare profesionala	09	8804	222600	20,4	20,4	1,0
Deplasari de serviciu in interiorul tarii	09	8804	222710	8,5	8,5	3,3
Servicii postale si distribuire a drepturilor sociale	09	8804	222980	3,5	3,5	
Servicii neatribuite altor aliniate	09	8804	222990	2 088,1	2 088,1	481,2
Compensatii	09	8804	272500	352,0	355,5	330,8
Indemnizatii pentru incapacitatea temporara de munca achitate din mijloacele financiare ale angajatorului	09	8804	273500	183,8	183,8	29,6
<b>IV. ACTIVE NEFINANCIARE</b>	<b>09</b>	<b>8804</b>		<b>774,9</b>	<b>1 118,9</b>	<b>532,2</b>
Reparatii capitale ale cladirilor	09	8804	311120	204,2	542,2	529,5
Procurarea masinilor si utilajelor	09	8804	314110	99,1	99,1	
Procurarea uneltelor si sculelor, inventarului de productie si gospodaresc	09	8804	316110	76,6	82,6	



Denumirea				Aprobat	Precizat	Executat
	Funcția F1-F3	Subprogr am P1-P2	ECO K1-K6			
1	2	3	4	5	6	7
Procurarea combustibilului, carburantilor si lubrifiantilor	09	8804	331110	253,1	253,1	
Procurarea medicamentelor si materialelor sanitare	09	8804	334110	11,5	11,5	
Procurarea materialelor pentru scopuri didactice, stiintifice si alte scopuri	09	8804	335110	21,1	21,1	
Procurarea materialelor de uz gospodaresc si rechizitelor de birou	09	8804	336110	51,7	51,7	2,7
Procurarea materialelor de constructie	09	8804	337110	57,6	57,6	
<b>Invatamint liceal</b>						
<b>II. CHELTUIELI SI ACTIVE NEFINANCIARE</b>	<b>09</b>	<b>8806</b>		<b>170 717,4</b>	<b>169 280,6</b>	<b>90 167,1</b>
<b>III. CHELTUIELI</b>	<b>09</b>	<b>8806</b>		<b>155 676,0</b>	<b>153 248,9</b>	<b>86 032,0</b>
Remunerarea muncii angajatilor conform statelor	09	8806	211180	100 745,9	102 266,1	58 824,4
Contributii de asigurari sociale de stat obligatorii	09	8806	212100	23 171,8	23 508,1	13 530,1
Prime de asigurare obligatorie de asistenta medicala achitate de angajatori pe teritoriul tarii	09	8806	212210	4 533,5	4 601,9	2 647,2
Energie electrica	09	8806	222110	1 005,0	1 019,5	495,3
Gaze	09	8806	222120	9,5	25,0	22,1
Energie termica	09	8806	222130	7 948,4	7 247,3	5 303,4
Apa si canalizare	09	8806	222140	1 001,0	1 001,0	363,4
Alte servicii comunale	09	8806	222190	209,7	209,7	88,8
Servicii informatonale	09	8806	222210	150,1	150,1	63,7
Servicii de telecomunicatii	09	8806	222220	28,5	28,5	8,3
Servicii de transport	09	8806	222400	48,0		
Servicii de reparatii curente	09	8806	222500	479,2	699,2	504,4
Formare profesionala	09	8806	222600	130,1	126,1	13,7
Deplasari de serviciu in interiorul tarii	09	8806	222710	29,0	29,0	7,7
Deplasari de serviciu peste hotare	09	8806	222720	25,0	10,6	0,6
Servicii de paza	09	8806	222940	60,4	60,4	20,1
Servicii postale si distribuire a drepturilor sociale	09	8806	222980	28,6	28,6	
Servicii neatribuite altor aliniate	09	8806	222990	13 917,5	9 865,6	2 537,3
Compensatii	09	8806	272500	1 432,0	1 463,2	1 410,2
Indemnizatii pentru incapacitatea temporara de munca achitate din mijloacele financiare ale angajatorului	09	8806	273500	722,8	722,8	191,3
Alte cheltuieli in baza de contracte cu persoane fizice	09	8806	281600		186,2	
<b>IV. ACTIVE NEFINANCIARE</b>	<b>09</b>	<b>8806</b>		<b>15 041,4</b>	<b>16 031,7</b>	<b>4 135,2</b>
Reparatii capitale ale cladirilor	09	8806	311120	12 444,6	13 310,9	3 786,9
Reparatii capitale ale instalatiilor de transmisie	09	8806	313120	200,0	280,0	
Procurarea masinilor si utilajelor	09	8806	314110	1 219,7	898,3	14,9
Procurarea uneltelor si sculelor, inventarului de productie si gospodaresc	09	8806	316110	414,6	536,6	
Procurarea altor mijloace fixe	09	8806	318110	23,3	23,3	
Procurarea pieselor de schimb	09	8806	332110	10,0	0,5	0,5
Procurarea medicamentelor si materialelor sanitare	09	8806	334110	54,7	54,7	6,1
Procurarea materialelor pentru scopuri didactice, stiintifice si alte scopuri	09	8806	335110	123,0	123,0	
Procurarea materialelor de uz gospodaresc si rechizitelor de birou	09	8806	336110	378,1	368,1	73,7
Procurarea materialelor de constructie	09	8806	337110	158,2	388,2	251,6
Procurarea accesoriilor de pat, imbracamintei, incaltamintei	09	8806	338110	14,2	14,2	1,5
Procurarea altor materiale	09	8806	339110	1,0	33,9	
<b>Servicii generale in educatie</b>						
<b>II. CHELTUIELI SI ACTIVE NEFINANCIARE</b>	<b>09</b>	<b>8813</b>		<b>7 102,7</b>	<b>7 478,0</b>	<b>2 935,5</b>
<b>III. CHELTUIELI</b>	<b>09</b>	<b>8813</b>		<b>6 417,4</b>	<b>6 417,4</b>	<b>2 857,1</b>
Remunerarea muncii angajatilor conform statelor	09	8813	211180	4 702,3	4 702,3	2 157,7
Contributii de asigurari sociale de stat obligatorii	09	8813	212100	1 081,6	1 081,6	494,6
Prime de asigurare obligatorie de asistenta medicala achitate de angajatori pe teritoriul tarii	09	8813	212210	211,6	211,6	96,8
Energie electrica	09	8813	222110	42,1	42,1	12,5
Energie termica	09	8813	222130	101,7	101,7	43,2
Apa si canalizare	09	8813	222140	20,5	20,5	3,7
Alte servicii comunale	09	8813	222190	1,9	1,9	0,1
Servicii informatonale	09	8813	222210	20,2	20,2	6,3
Servicii de telecomunicatii	09	8813	222220	14,0	14,0	2,3
Servicii de transport	09	8813	222400	45,0	45,0	22,8
Servicii de reparatii curente	09	8813	222500	49,8	49,8	11,4
Formare profesionala	09	8813	222600	2,9	2,9	
Deplasari de serviciu in interiorul tarii	09	8813	222710	7,0	7,0	0,3
Deplasari de serviciu peste hotare	09	8813	222720	19,8	19,8	
Servicii editoriale	09	8813	222910	22,0	22,0	
Servicii postale si distribuire a drepturilor sociale	09	8813	222980	15,0	15,0	
Servicii neatribuite altor aliniate	09	8813	222990	16,0	16,0	



Denumirea				Aprobat	Precizat	Executat
	Funcția F1-F3	Subprogr am P1-P2	ECO K1-K6			
1	2	3	4	5	6	7
Indemnizatii pentru incapacitatea temporara de munca achitate din mijloacele financiare ale angajatorului	09	8813	273500	44,0	44,0	5,3
<b>IV. ACTIVE NEFINANCIARE</b>	<b>09</b>	<b>8813</b>		<b>685,3</b>	<b>1 060,6</b>	<b>78,5</b>
Procurarea masinilor si utilajelor	09	8813	314110	98,0	473,3	9,5
Procurarea uneltelor si sculelor, inventarului de productie si gospodaresc	09	8813	316110	95,0	95,0	
Procurarea activelor nemateriale	09	8813	317110	20,0	20,0	
Procurarea combustibilului, carburantilor si lubrifiantilor	09	8813	331110	174,7	174,7	19,3
Procurarea pieselor de schimb	09	8813	332110	20,2	20,2	20,2
Procurarea medicamentelor si materialelor sanitare	09	8813	334110	1,4	1,4	
Procurarea materialelor de uz gospodaresc si rechizitelor de birou	09	8813	336110	238,9	238,9	25,3
Procurarea materialelor de constructie	09	8813	337110	10,0	10,0	2,6
Procurarea accesoriilor de pat, imbracamintei, incaltamintei	09	8813	338110	20,0	20,0	
Procurarea altor materiale	09	8813	339110	7,1	7,1	1,7
<b>Educatie extrascolara si sustinerea elevilor dotati</b>						
<b>II. CHELTUIELI SI ACTIVE NEFINANCIARE</b>	<b>09</b>	<b>8814</b>		<b>22 615,0</b>	<b>22 867,0</b>	<b>11 691,7</b>
<b>III. CHELTUIELI</b>	<b>09</b>	<b>8814</b>		<b>22 094,4</b>	<b>22 173,3</b>	<b>11 674,6</b>
Remunerarea muncii angajatilor conform statelor	09	8814	211180	15 354,2	15 354,2	8 481,6
Contributii de asigurari sociale de stat obligatorii	09	8814	212100	3 531,4	3 531,4	1 950,8
Prime de asigurare obligatorie de asistenta medicala achitate de angajatori pe teritoriul tarii	09	8814	212210	691,2	691,2	381,7
Energie electrica	09	8814	222110	147,2	147,2	41,9
Energie termica	09	8814	222130	1 014,2	1 011,7	355,6
Apa si canalizare	09	8814	222140	97,8	97,8	17,2
Alte servicii comunale	09	8814	222190	20,6	20,6	5,0
Servicii informationale	09	8814	222210	44,7	44,7	9,3
Servicii de telecomunicatii	09	8814	222220	15,5	15,5	3,8
Servicii de transport	09	8814	222400	20,0	20,0	9,5
Servicii de reparatii curente	09	8814	222500	20,4	20,4	2,7
Formare profesionala	09	8814	222600	4,5	4,3	
Deplasari de serviciu in interiorul tarii	09	8814	222710	62,8	62,7	9,3
Deplasari de serviciu peste hotare	09	8814	222720	37,5	35,6	0,6
Servicii editoriale	09	8814	222910	12,0	4,0	
Servicii de paza	09	8814	222940	89,3	89,3	44,1
Servicii postale si distribuire a drepturilor sociale	09	8814	222980	2,0	2,0	
Servicii neatribuite altor aliniate	09	8814	222990	594,1	613,7	35,4
Compensatii	09	8814	272500	250,0	250,0	234,0
Indemnizatii pentru incapacitatea temporara de munca achitate din mijloacele financiare ale angajatorului	09	8814	273500	85,0	85,0	20,2
Alte plati asociate cu bursa	09	8814	281230		72,0	72,0
<b>IV. ACTIVE NEFINANCIARE</b>	<b>09</b>	<b>8814</b>		<b>520,6</b>	<b>693,7</b>	<b>17,0</b>
Reparatii capitale ale cladirilor	09	8814	311120	94,5	387,8	
Procurarea masinilor si utilajelor	09	8814	314110	69,5	43,7	
Procurarea uneltelor si sculelor, inventarului de productie si gospodaresc	09	8814	316110	55,0	21,9	
Procurarea altor mijloace fixe	09	8814	318110	1,5	1,5	
Procurarea pieselor de schimb	09	8814	332110	3,5	3,5	
Procurarea medicamentelor si materialelor sanitare	09	8814	334110	7,6	8,6	
Procurarea materialelor pentru scopuri didactice, stiintifice si alte scopuri	09	8814	335110	3,0	6,0	
Procurarea materialelor de uz gospodaresc si rechizitelor de birou	09	8814	336110	102,6	85,6	1,3
Procurarea materialelor de constructie	09	8814	337110	154,9	99,4	0,5
Procurarea altor materiale	09	8814	339110	28,5	35,7	15,2
<b>Curriculum</b>						
<b>II. CHELTUIELI SI ACTIVE NEFINANCIARE</b>	<b>09</b>	<b>8815</b>		<b>256,0</b>	<b>256,0</b>	
<b>III. CHELTUIELI</b>	<b>09</b>	<b>8815</b>		<b>232,8</b>	<b>232,8</b>	
Deplasari de serviciu in interiorul tarii	09	8815	222710	37,5	37,5	
Alte cheltuieli in baza de contracte cu persoane fizice	09	8815	281600	195,3	195,3	
<b>IV. ACTIVE NEFINANCIARE</b>	<b>09</b>	<b>8815</b>		<b>23,2</b>	<b>23,2</b>	
Procurarea combustibilului, carburantilor si lubrifiantilor	09	8815	331110	7,7	7,7	
Procurarea materialelor de uz gospodaresc si rechizitelor de birou	09	8815	336110	15,5	15,5	
<b>I. VENITURI</b>	<b>10</b>			<b>45 711,7</b>	<b>49 003,5</b>	<b>18 794,9</b>
Taxa la cumpararea valutei straine de catre persoanele fizice in casele de schimb valutar	10		142245	750,0	750,0	345,2
Donatii voluntare pentru cheltuieli curente din surse interne pentru institutiile bugetare	10		144114		188,0	68,4
Finantare de la buget	10		149800	42 205,7	44 659,2	17 312,8



Denumirea				Aprobat	Precizat	Executat
	Funcția F1-F3	Subprogr am P1-P2	ECO K1-K6			
1	2	3	4	5	6	7
Transferuri curente primite cu destinatie speciala intre institutiile bugetului de stat si institutiile bugetelor locale de nivelul 2	10		191310	2 756,0	3 406,3	1 068,5
<b>V. SOLD BUGETAR</b>	<b>10</b>					<b>438,2</b>
<b>VI. SURSELE DE FINANTARE</b>	<b>10</b>					<b>-438,2</b>
<b>IX. MODIFICAREA SOLDULUI DE MIJLOACE BANESTI</b>	<b>10</b>					<b>-438,2</b>
Sold de mijloace banesti la sfirsitul perioadei	10		930000			-438,2
<b>Politici si management in domeniul ocrotirii sanatatii si protectiei sociale</b>						
<b>II. CHELTUIELI SI ACTIVE NEFINANCIARE</b>	<b>10</b>	<b>9001</b>		<b>1 950,0</b>	<b>1 950,0</b>	<b>862,5</b>
<b>III. CHELTUIELI</b>	<b>10</b>	<b>9001</b>		<b>1 903,0</b>	<b>1 890,8</b>	<b>834,0</b>
Remunerarea muncii angajatilor conform statelor	10	9001	211180	1 459,4	1 459,4	647,3
Contributii de asigurari sociale de stat obligatorii	10	9001	212100	335,7	335,7	148,9
Prime de asigurare obligatorie de asistenta medicala achitate de angajatori pe teritoriul tarii	10	9001	212210	65,7	65,7	29,1
Servicii informatonale	10	9001	222210	7,8	7,8	3,6
Servicii de telecomunicatii	10	9001	222220	6,8	6,8	2,3
Servicii de reparatii curente	10	9001	222500	6,1	0,3	0,1
Formare profesionala	10	9001	222600	9,8	2,6	
Deplasari de serviciu in interiorul tarii	10	9001	222710	0,7	0,7	0,3
Deplasari de serviciu peste hotare	10	9001	222720	5,0		
Servicii bancare	10	9001	222970	0,1	0,1	
Servicii neatribuite altor aliniate	10	9001	222990	0,3	6,1	1,6
Indemnizatii la incetarea actiunii contractului de munca	10	9001	273200	2,5	2,5	
Indemnizatii pentru incapacitatea temporara de munca achitate din mijloacele financiare ale angajatorului	10	9001	273500	3,1	3,1	0,9
<b>IV. ACTIVE NEFINANCIARE</b>	<b>10</b>	<b>9001</b>		<b>47,0</b>	<b>59,2</b>	<b>28,4</b>
Reparatii capitale ale cladirilor	10	9001	311120		9,0	8,2
Procurarea masinilor si utilajelor	10	9001	314110		3,2	3,2
Procurarea materialelor de uz gospodaresc si rechizitelor de birou	10	9001	336110	32,5	32,5	14,2
Procurarea altor materiale	10	9001	339110	14,5	14,5	2,9
<b>Protectie a familiei si copilului</b>						
<b>II. CHELTUIELI SI ACTIVE NEFINANCIARE</b>	<b>10</b>	<b>9006</b>		<b>12 034,7</b>	<b>11 898,1</b>	<b>3 824,4</b>
<b>III. CHELTUIELI</b>	<b>10</b>	<b>9006</b>		<b>11 349,1</b>	<b>11 146,0</b>	<b>3 395,3</b>
Remunerarea muncii angajatilor conform statelor	10	9006	211180	2 519,9	2 519,9	1 164,1
Contributii de asigurari sociale de stat obligatorii	10	9006	212100	579,5	579,5	285,1
Prime de asigurare obligatorie de asistenta medicala achitate de angajatori pe teritoriul tarii	10	9006	212210	113,5	113,5	51,6
Energie electrica	10	9006	222110	74,9	74,9	34,3
Gaze	10	9006	222120	113,9	113,9	73,3
Apa si canalizare	10	9006	222140	66,0	66,0	43,2
Alte servicii comunale	10	9006	222190	6,3	6,3	2,7
Servicii informatonale	10	9006	222210	18,9	18,9	6,6
Servicii de telecomunicatii	10	9006	222220	7,2	7,2	3,9
Servicii de transport	10	9006	222400	11,2	11,6	6,7
Servicii de reparatii curente	10	9006	222500	8,1	7,7	0,4
Deplasari de serviciu in interiorul tarii	10	9006	222710	0,4	0,4	0,3
Servicii de paza	10	9006	222940	17,8	167,8	68,8
Servicii bancare	10	9006	222970	0,5	0,5	
Servicii neatribuite altor aliniate	10	9006	222990	42,3	55,8	19,3
Indemnizatii de asistenta sociala	10	9006	272300	4 865,5	4 865,5	1 164,4
Alocatii	10	9006	272400	88,2	84,1	4,0
Ajutoare banesti	10	9006	272600	1 672,4	1 305,8	268,0
Alte prestatii de asistenta sociala	10	9006	272900	1 132,5	1 132,5	193,1
Indemnizatii pentru incapacitatea temporara de munca achitate din mijloacele financiare ale angajatorului	10	9006	273500	10,1	14,2	5,6
<b>IV. ACTIVE NEFINANCIARE</b>	<b>10</b>	<b>9006</b>		<b>685,6</b>	<b>752,1</b>	<b>429,1</b>
Reparatii capitale ale cladirilor	10	9006	311120	25,0	25,0	25,0
Procurarea masinilor si utilajelor	10	9006	314110	55,0	390,5	177,6
Procurarea combustibilului, carburantilor si lubrifiantilor	10	9006	331110	41,1	41,1	15,5
Procurarea produselor alimentare	10	9006	333110	444,5	230,5	178,6
Procurarea medicamentelor si materialelor sanitare	10	9006	334110	20,0	15,0	11,5
Procurarea materialelor pentru scopuri didactice, stiintifice si alte scopuri	10	9006	335110	10,0	10,0	2,0
Procurarea materialelor de uz gospodaresc si rechizitelor de birou	10	9006	336110	40,0	40,0	19,0
Procurarea accesoriilor de pat, imbracamintei, incaltamintei	10	9006	338110	50,0		
<b>Protectia sociala a persoanelor cu dizabilitati</b>						
<b>II. CHELTUIELI SI ACTIVE NEFINANCIARE</b>	<b>10</b>	<b>9010</b>		<b>21 959,2</b>	<b>23 802,0</b>	<b>10 491,6</b>



Denumirea				Aprobat	Precizat	Executat
	Funcția F1-F3	Subprogr am P1-P2	ECO K1-K6			
1	2	3	4	5	6	7
<b>III. CHELTUIELI</b>	10	9010				
Remunerarea muncii angajatilor conform statelor	10	9010		20 710,5	22 781,6	10 240,9
Contributii de asigurari sociale de stat obligatorii	10	9010	211180	11 827,0	12 780,7	5 350,1
Prime de asigurare obligatorie de asistenta medicala achitate de angajatori pe teritoriul tarii	10	9010	212100	2 720,1	2 939,5	1 237,2
Energie electrica	10	9010	212210	532,1	575,1	240,7
Gaze	10	9010	222110	237,7	237,7	115,6
Energie termica	10	9010	222120	181,6	181,6	79,8
Apa si canalizare	10	9010	222130	37,4	37,4	21,7
Alte servicii comunale	10	9010	222140	126,6	126,6	35,7
Servicii informationale	10	9010	222190	15,6	15,6	6,2
Servicii de telecomunicatii	10	9010	222210	94,5	94,5	38,3
Servicii de locatiune	10	9010	222220	29,7	30,6	9,8
Servicii de transport	10	9010	222300	5,4	5,4	2,7
Servicii de reparatii curente	10	9010	222400	100,7	100,7	51,8
Formare profesionala	10	9010	222500	166,4	139,2	8,4
Deplasari de serviciu in interiorul tarii	10	9010	222600	14,1	14,1	2,0
Servicii de paza	10	9010	222710	2,8	2,8	0,2
Servicii postale si distribuire a drepturilor sociale	10	9010	222940	53,0	53,0	25,5
Servicii neatribuite altor aliniate	10	9010	222980	27,6	36,3	23,1
Compensatii	10	9010	222990	480,5	530,1	144,1
Ajutoare banesti	10	9010	272500	4 021,6	4 021,6	2 010,8
Indemnizatii pentru incapacitatea temporara de munca achitate din mijloacele financiare ale angajatorului	10	9010	272600		823,0	823,0
<b>IV. ACTIVE NEFINANCIARE</b>	10	9010	273500	36,1	36,1	14,4
Reparatii capitale ale cladirilor	10	9010		1 248,7	1 020,4	250,7
Procurarea masinilor si utilajelor	10	9010	311120	50,0	50,0	
Procurarea mijloacelor de transport	10	9010	314110	55,4	55,4	1,4
Procurarea uneltelor si sculelor, inventarului de productie si gospodaresc	10	9010	315110	250,0		
Procurarea combustibilului, carburantilor si lubrifiantilor	10	9010	316110	92,0	92,0	1,4
Procurarea pieselor de schimb	10	9010	331110	83,3	83,9	32,1
Procurarea produselor alimentare	10	9010	332110	8,0	8,0	
Procurarea medicamentelor si materialelor sanitare	10	9010	333110	349,9	357,1	120,2
Procurarea materialelor pentru scopuri didactice, stiintifice si alte scopuri	10	9010	334110	32,5	32,5	9,7
Procurarea materialelor de uz gospodaresc si rechizitelor de birou	10	9010	335110	10,0	10,0	5,5
Procurarea materialelor de constructie	10	9010	336110	128,9	129,2	64,3
Procurarea accesoriilor de pat, imbracamintei, incaltamintei	10	9010	337110	90,0	100,0	4,7
Procurarea altor materiale	10	9010	338110	12,2	11,2	
<b>Protectie sociala in cazuri exceptionale</b>				86,5	91,1	11,4
<b>II. CHELTUIELI SI ACTIVE NEFINANCIARE</b>	10	9012		7 015,7	8 261,4	2 644,8
<b>III. CHELTUIELI</b>	10	9012		6 959,7	8 151,8	2 610,6
Remunerarea muncii angajatilor conform statelor	10	9012	211180	1 800,8	1 800,8	837,2
Contributii de asigurari sociale de stat obligatorii	10	9012	212100	414,2	414,2	192,5
Prime de asigurare obligatorie de asistenta medicala achitate de angajatori pe teritoriul tarii	10	9012	212210			
Energie electrica	10	9012	222110	81,1	81,1	37,7
Gaze	10	9012	222120	40,6	40,6	32,1
Apa si canalizare	10	9012	222130	83,7	83,7	39,0
Alte servicii comunale	10	9012	222140	56,0	56,0	26,7
Servicii informationale	10	9012	222190	4,8	4,8	2,3
Servicii de telecomunicatii	10	9012	222210	15,0	23,0	13,3
Servicii de locatiune	10	9012	222220	3,7	5,7	3,5
Servicii de transport	10	9012	222300		25,2	
Servicii de reparatii curente	10	9012	222400	6,0	22,5	15,7
Deplasari de serviciu in interiorul tarii	10	9012	222500	26,0	44,0	5,8
Servicii de paza	10	9012	222710	0,7	1,7	0,1
Servicii postale si distribuire a drepturilor sociale	10	9012	222940	15,9	15,9	7,9
Servicii neatribuite altor aliniate	10	9012	222980	32,2	41,2	
Compensatii	10	9012	222990	1 157,8	1 193,0	313,9
Ajutoare banesti	10	9012	272500	2 662,0	2 653,3	
Indemnizatii pentru incapacitatea temporara de munca achitate din mijloacele financiare ale angajatorului	10	9012	272600	551,2	1 053,6	630,9
Alte cheltuieli curente	10	9012	273500	8,0	8,0	1,5
<b>IV. ACTIVE NEFINANCIARE</b>	10	9012	281900		583,5	450,4
Procurarea masinilor si utilajelor	10	9012	314110	56,0	109,6	34,2
Procurarea pieselor de schimb	10	9012	332110	10,0	10,0	
Procurarea produselor alimentare	10	9012	333110	1,0	1,0	
Procurarea medicamentelor si materialelor sanitare	10	9012	334110	7,0	18,0	10,0
					13,6	4,6



Denumirea				Aprobat	Precizat	Executat
	Funcția F1-F3	Subprogr am P1-P2	ECO K1-K6			
1	2	3	4	5	6	7
Procurarea materialelor de uz gospodaresc si rechizitelor de birou	10	9012	336110	22,0		
Procurarea materialelor de constructie	10	9012	337110	3,0	35,5	16,1
Procurarea accesoriilor de pat, imbracamintei, incaltamintei	10	9012	338110	7,0	3,0	
Procurarea altor materiale	10	9012	339110	6,0	11,5	
<b>Asigurarea egalitatii de sanse intre femei si barbati</b>					17,0	3,5
<b>II. CHELTUIELI SI ACTIVE NEFINANCIARE</b>	<b>10</b>	<b>9013</b>		<b>15,0</b>	<b>15,0</b>	<b>6,0</b>
<b>IV. ACTIVE NEFINANCIARE</b>	<b>10</b>	<b>9013</b>		<b>15,0</b>	<b>15,0</b>	<b>6,0</b>
Procurarea materialelor de uz gospodaresc si rechizitelor de birou	10	9013	336110	15,0	15,0	6,0
<b>Protectie sociala a unor categorii de cetateni</b>						
<b>II. CHELTUIELI SI ACTIVE NEFINANCIARE</b>	<b>10</b>	<b>9019</b>		<b>2 737,1</b>	<b>3 077,0</b>	<b>527,5</b>
<b>III. CHELTUIELI</b>	<b>10</b>	<b>9019</b>		<b>2 705,8</b>	<b>3 045,7</b>	<b>512,9</b>
Remunerarea muncii angajatilor conform statelor	10	9019	211180	42,2	42,2	21,1
Contributii de asigurari sociale de stat obligatorii	10	9019	212100	9,7	9,7	4,9
Prime de asigurare obligatorie de asistenta medicala achitate de angajatori pe teritoriul tarii	10	9019	212210	1,9	1,9	1,0
Deplasari de serviciu in interiorul tarii	10	9019	222710	0,6	0,6	
Servicii neatribuite altor aliniate	10	9019	222990	63,2	63,2	
Indemnizatii de asistenta sociala	10	9019	272300	2 349,5	2 673,4	323,9
Alocatii	10	9019	272400	238,0	238,0	146,0
Ajutoare banesti	10	9019	272600		16,0	16,0
Indemnizatii pentru incapacitatea temporara de munca achitate din mijloacele financiare ale angajatorului	10	9019	273500	0,7	0,7	
<b>IV. ACTIVE NEFINANCIARE</b>	<b>10</b>	<b>9019</b>		<b>31,3</b>	<b>31,3</b>	<b>14,7</b>
Procurarea materialelor de uz gospodaresc si rechizitelor de birou	10	9019	336110	12,5	12,5	5,6
Procurarea altor materiale	10	9019	339110	18,8	18,8	9,1