



DECIZIA
РЕШЕНИЕ

nr. _____
din _____ 2020

Proiect

Cu privire la aprobarea raportului
privind executarea bugetului
municipal Bălți pentru anul 2019

În conformitate cu art. 14, alin. (2), lit. n³) al Legii privind administrația publică locală nr. 436-XVI din 28.12.2006, art. 47 alin. (2), lit. c) și lit. d), art. 73 alin. (3) al Legii finanțelor publice și responsabilității bugetar-fiscale nr. 181 din 25.07.2014, art. 31 alin. (3) al Legii privind finanțele publice locale nr. 397-XV din 16.10.2003 și audiind raportul privind executarea bugetului municipal Bălți pe anul 2019, -

Consiliul municipal Bălți DECIDE:

1. Se aprobă raportul privind executarea bugetului municipal Bălți pe anul 2019 la venituri în sumă de 605 879,3 mii lei și la cheltuieli în sumă de 635 532,3 mii lei, cu sold bugetar în sumă de -14 265,9 mii lei, conform anexelor nr.1, 2, 3, 4, 5.
2. Primarul mun. Bălți, reieșind din analiza executării bugetului municipal Bălți pe anul 2019:
 - 2.1. să asigure continuitatea activității de realizare a indicatorilor bugetari pe anul 2020, cu depunerea efortului la sporirea eficacității administrării veniturilor bugetului municipal și executării părții de venituri a acestuia;
 - 2.2. să respecte condițiile de finanțare a sferei bugetare și să utilizeze rațional mijloacele financiare prevăzute în bugetul municipal.
3. Controlul asupra executării deciziei în cauză se pune în sarcina comisiei consultative de specialitate pentru activități economico-financiare.

Președintele ședinței a
extraordinare a Consiliului mun. Bălți

Contrasemnează:
Secretarul al Consiliului mun. Bălți

Irina Serdiuc

**Sinteza executarii bugetului municipal pe anul 2019 (ponderea in suma totala)
la situatia din 31.12.2019**

(mii lei)

Denumirea	ECO K1-K6	Aprobat	Ponderea (%%)		Precizat	Ponderea (%)		Executat	Ponderea (%%)	
			in suma totala (%%)	in grup (%%)		in suma totala (%%)	in grup (%%)		in suma totala (%%)	in grup (%%)
1	2	3	4	5	6	7	8	9	10	11
VENITURI	1	541 173,6	100	100	600 106,7	100	100	605 879,2	100	100
Impozite si taxe	11	148 108,7	27,4	27,4	151 739,4	25,3	25,3	162 415,0	26,8	26,8
Impozite pe venit	111	96 610,0	17,9	17,9	97 916,7	16,3	16,3	107 927,5	17,8	17,8
Impozit pe venitul persoanelor fizice	1111	96 610,0	17,9	17,9	97 916,7	16,3	16,3	107 927,5	17,8	17,8
Impozit pe venitul retinut din salariu	111110	92 400,0	17,1	17,1	92 400,0	15,4	15,4	101 838,4	16,8	16,8
Impozit pe venitul persoanelor fizice declarat si/sau achitat	111112	4 010,0	0,7	0,7	5 316,7	0,9	0,9	5 678,6	0,9	0,9
Impozitul pe venitul persoanelor fizice spre plata/achitat	111121	3 500,0	0,6	0,6	3 921,0	0,7	0,7	4 189,8	0,7	0,7
Impozitul pe venitul persoanelor fizice ce desfasoara activitati indepedente in domeniul comertului	111124	510,0	0,1	0,1	510,0	0,1	0,1	455,3	0,1	0,1
Impozit pe venitul persoanelor fizice in domeniul transportului rutier de persoane in regim de taxi	111125				885,7	0,1	0,1	1 033,5	0,2	0,2
Impozit pe venitul aferent operatiunilor de predare in posesie si/sau folosinta a proprietatii imobiliare	111130	200,0			200,0			410,5	0,1	0,1
Impozite pe proprietate	113	13 207,0	2,4	2,4	14 634,0	2,4	2,4	14 863,5	2,5	2,5
Impozitul funciar	1131	335,0	0,1	0,1	470,0	0,1	0,1	326,0	0,1	0,1
Impozitul funciar pe terenurile cu destinatie agricola cu exceptia gospodariilor taranesti (de fermier)	113110	11,0			11,0			5,0		
Impozitul funciar pe terenurile cu alta destinatie decit cea agricola	113130	294,0	0,1	0,1	429,0	0,1	0,1	283,1		
Impozitul funciar incasat de la persoane fizice	113140	30,0			30,0			37,9		
Impozitul pe bunurile imobiliare	1132	12 862,0	2,4	2,4	14 148,7	2,4	2,4	14 511,4	2,4	2,4
Impozitul pe bunurile imobiliare ale persoanelor juridice	113210	766,0	0,1	0,1	766,0	0,1	0,1	640,2	0,1	0,1
Impozitul pe bunurile imobiliare ale persoanelor fizice	113220	6,0			6,0			7,7		
Impozitul pe bunurile imobiliare achitat de catre persoanele juridice si fizice inregistrate in	113230	7 200,0	1,3	1,3	8 130,0	1,4	1,4	8 474,6	1,4	1,4

calitate de intreprinzator din valoarea estimata (de piata) a bunurilor imobiliare										
Impozitul pe bunurile imobiliare achitat de catre persoanele fizice cetateni din valoarea estimata (de piata) a bunurilor imobiliare	113240	4 890,0	0,9	0,9	5 246,7	0,9	0,9	5 389,0	0,9	0,9
Impozite pe proprietate cu caracter ocazional	1133	10,0			15,3			26,1		
Impozit privat	11331	10,0			15,3			26,1		
Impozit privat incasat ?n bugetul local de nivelul II	113312	10,0			15,3			26,1		
Impozite si taxe pe marfuri si servicii	114	38 291,7	7,1	7,1	39 188,7	6,5	6,5	39 624,0	6,5	6,5
Taxe pentru servicii specifice	1144	31 662,1	5,9	5,9	32 559,1	5,4	5,4	33 511,5	5,5	5,5
Taxe pentru servicii specifice	11441	31 414,4	5,8	5,8	32 311,4	5,4	5,4	33 196,1	5,5	5,5
Taxa de piata	114411	5 895,7	1,1	1,1	5 895,7	1	1	6 051,6	1	1
Taxa pentru amenajarea teritoriului	114412	3 800,0	0,7	0,7	3 800,0	0,6	0,6	3 876,4	0,6	0,6
Taxa pentru prestarea serviciilor de transport auto de calatori pe teritoriul municipiilor, ora? elor si satelor (comunelor)	114413	3 460,0	0,6	0,6	3 460,0	0,6	0,6	3 175,1	0,5	0,5
Taxa de plasare (amplasare) a publicitatii (reclamei)	114414	5,0			5,0			19,0		
Taxa pentru dispozitivele publicitare	114415	2 674,0	0,5	0,5	2 921,0	0,5	0,5	3 061,7	0,5	0,5
Taxa pentru parcare	114416	479,7	0,1	0,1	379,7	0,1	0,1	391,3	0,1	0,1
Taxa pentru unitatile comerciale si/sau de prestari servicii	114418	15 100,0	2,8	2,8	15 850,0	2,6	2,6	16 621,0	2,7	2,7
Alte taxe pentru servicii specifice	11442	247,7			247,7			315,4	0,1	0,1
Taxa pentru cazare	114421	245,0			245,0			314,9	0,1	0,1
Taxa pentru aplicarea simbolicii locale	114423	2,7			2,7			0,5		
Taxe si plati pentru utilizarea marfurilor si pentru practicarea unor genuri de activitate	1145	6 504,6	1,2	1,2	6 504,6	1,1	1,1	5 950,1	1	1
Taxe si plati pentru utilizarea marfurilor si pentru practicarea unor genuri de activitate	11452	6 504,6	1,2	1,2	6 504,6	1,1	1,1	5 950,1	1	1
Taxa pentru patenta de intreprinzator	114522	6 504,6	1,2	1,2	6 504,6	1,1	1,1	5 950,1	1	1
Alte taxe pentru marfuri si servicii	1146	125,0			125,0			162,3		
Taxele pentru resursele naturale	11461	125,0			125,0			162,3		
Taxa pentru apa	114611	125,0			125,0			162,3		
Taxa pentru extragerea mineralelor utile	114612									
Granturi primite	13				1 100,0	0,2	0,2	1 084,2	0,2	0,2
Granturi primite de la organizatiile internationale	132				1 100,0	0,2	0,2	1 084,2	0,2	0,2
Granturi capitale primite de la organizatiile internationale	1322				1 100,0	0,2	0,2	1 084,2	0,2	0,2
Granturi capitale primite de la organizatiile internationale pentru	13222				1 100,0	0,2	0,2	1 084,2	0,2	0,2

proiecte finantate din surse externe										
Granturi capitale primite de la organizatiile internationale pentru proiecte finantate din surse externe pentru bugetul local de nivelul 2	132222				1 100,0	0,2	0,2	1 084,2	0,2	0,2
Alte venituri	14	20 978,9	3,9	3,9	25 089,0	4,2	4,2	24 872,6	4,1	4,1
Venituri din proprietate	141	3 524,8	0,7	0,7	3 764,8	0,6	0,6	2 843,3	0,5	0,5
Dividende primite	1412	1 320,3	0,2	0,2	1 320,3	0,2	0,2			
Defalcari de la profitul net al intreprinderilor de stat (municipale)	14123	1 320,3	0,2	0,2	1 320,3	0,2	0,2			
Defalcari de la profitul net al intreprinderilor de stat (municipale) in bugetul local de nivelul 2	141232	1 320,3	0,2	0,2	1 320,3	0,2	0,2			
Renta	1415	2 204,5	0,4	0,4	2 444,5	0,4	0,4	2 843,3	0,5	0,5
Venituri de la arenda terenurilor cu destina?ie agricol?	14152	4,5			4,5			6,5		
Arenda terenurilor cu destinatie agricola incasata in bugetul local de nivelul II	141521	4,5			4,5			6,5		
Venituri de la arenda terenurilor cu alta destinatie decit cea agricola	14153	2 200,0	0,4	0,4	2 440,0	0,4	0,4	2 836,8	0,5	0,5
Arenda terenurilor cu alta destinatie decit cea agricola incasatai bugetul local de nivelul II	141532	2 200,0	0,4	0,4	2 440,0	0,4	0,4	2 836,8	0,5	0,5
Venituri din vanzarea marfurilor si serviciilor	142	16 359,1	3	3	16 949,1	2,8	2,8	17 594,0	2,9	2,9
Taxe si plati administrative	1422	795,0	0,1	0,1	795,0	0,1	0,1	915,4	0,2	0,2
Taxe administrative	14221	45,0			45,0			49,7		
Plata pentru certificatele de urbanism si autorizarile de construire sau desfiintare in bugetul local de nivelul 2	142214	45,0			45,0			49,7		
Plati administrative	14224	750,0	0,1	0,1	750,0	0,1	0,1	865,7	0,1	0,1
Taxa la cumpararea valutei straine de catre persoanele fizice in casele de schimb valutar	142245	750,0	0,1	0,1	750,0	0,1	0,1	865,7	0,1	0,1
Comercializarea marfurilor si serviciilor de catre institutiile bugetare	1423	15 564,1	2,9	2,9	16 154,1	2,7	2,7	16 678,6	2,8	2,8
Incasari de la prestarea serviciilor cu plata	142310	13 711,2	2,5	2,5	14 301,2	2,4	2,4	14 405,6	2,4	2,4
Plata pentru locatiunea bunurilor patrimoniului public	142320	1 852,9	0,3	0,3	1 852,9	0,3	0,3	2 273,0	0,4	0,4
Amenzi si sanctiuni	143	85,0			85,0			162,9		
Amenzi si sanctiuni contraventionale	1431	85,0			85,0			162,9		
Amenzi si sanctiuni contraventionale incasate in bugetul local de nivelul 2	143120	85,0			85,0			162,9		
Donatii voluntare	144				1 419,5	0,2	0,2	1 193,3	0,2	0,2
Donatii voluntare pentru cheltuieli curente	1441				1 013,9	0,2	0,2	793,6	0,1	0,1
Donatii voluntare	14411				895,2	0,1	0,1	685,2	0,1	0,1

pentru cheltuieli curente din surse interne										
Donatii voluntare pentru cheltuieli curente din surse interne pentru institutiile bugetare	144114				895,2	0,1	0,1	685,2	0,1	0,1
Donatii voluntare pentru cheltuieli curente din surse externe	14412				118,7			108,4		
Donatii voluntare pentru cheltuieli curente din surse externe pentru institutiile bugetare	144124				118,7			108,4		
Donatii voluntare pentru cheltuieli capitale	1442				405,6	0,1	0,1	399,7	0,1	0,1
Donatii voluntare pentru cheltuieli capitale din surse interne	14421				298,0			295,3		
Donatii voluntare pentru cheltuieli capitale din surse interne pentru institutiile bugetare	144214				298,0			295,3		
Donatii voluntare pentru cheltuieli capitale din surse externe	14422				107,6			104,4		
Donatii voluntare pentru cheltuieli capitale din surse externe pentru institutiile bugetare	144224				107,6			104,4		
Alte venituri si venituri neidentificate	145	1 010,0	0,2	0,2	2 870,6	0,5	0,5	3 079,2	0,5	0,5
Alte venituri	1451	1 010,0	0,2	0,2	2 870,6	0,5	0,5	3 079,2	0,5	0,5
Alte venituri incasate in bugetele locale	14514	1 010,0	0,2	0,2	2 870,6	0,5	0,5	3 074,1	0,5	0,5
Alte venituri incasate in bugetele locale de nivelul 2	145141	1 010,0	0,2	0,2	2 870,6	0,5	0,5	3 074,1	0,5	0,5
Impozit unic	14516							5,1		
Impozitul unic perceput de la rezidentii parcurilor pentru tehnologia informatiei	145161							5,1		
Venituri neidentificate	1452									
Venituri neidentificate ale bugetelor locale	14524									
Venituri neidentificate ale bugetelor locale de nivelul 2	145241									
ALTE VENITURI SI FINANTARI	149									
Finantare de la buget	149800									
Transferuri primite in cadrul bugetului public national	19	372 086,0	68,8	68,8	422 178,3	70,4	70,4	417 507,3	68,9	68,9
Transferuri primite intre bugetul de stat si bugetele locale	191	372 086,0	68,8	68,8	422 178,3	70,4	70,4	417 507,3	68,9	68,9
Transferuri primite intre bugetul de stat si bugetele locale de nivelul 2	1911	369 643,5	68,3	68,3	419 735,8	69,9	69,9	415 065,0	68,5	68,5
Transferuri curente primite cu destinatie speciala intre bugetul de stat si bugetele locale de nivelul 2	19111	349 862,0	64,6	64,6	392 669,8	65,4	65,4	390 254,7	64,4	64,4
Transferuri curente primite cu destinatie speciala intre bugetul de stat si bugetele locale de nivelul II pentru	191111	301 876,7	55,8	55,8	340 232,8	56,7	56,7	339 332,5	56	56

invatamintul prescolar, primar, secundar general, special ?i complementar (extrascolar)										
Transferuri curente primite cu destinatie speciala intre bugetul de stat si bugetele locale de nivelul II pentru asigurarea si asistenta sociala	191112	12 223,2	2,3	2,3	12 547,4	2,1	2,1	11 032,6	1,8	1,8
Transferuri curente primite cu destinatie speciala intre bugetul de stat si bugetele locale de nivelul II pentru scoli sportive	191113	19 816,6	3,7	3,7	23 944,1	4	4	23 944,1	4	4
Transferuri curente primite cu destinatie speciala intre bugetul de stat si bugetele locale de nivelul 2 pentru infrastructura drumurilor	191116	15 945,5	2,9	2,9	15 945,5	2,7	2,7	15 945,5	2,6	2,6
Transferuri capitale primite cu destinatie speciala intre bugetul de stat si bugetele locale de nivelul 2	191120				3 000,0	0,5	0,5	744,4	0,1	0,1
Transferuri curente primite cu destinatie generala intre bugetul de stat si bugetele locale de nivelul 2	19113	19 781,5	3,7	3,7	24 066,0	4	4	24 066,0	4	4
Alte transferuri curente primite cu destinatie generala intre bugetul de stat si bugetele locale de nivelul II	191139	19 781,5	3,7	3,7	24 066,0	4	4	24 066,0	4	4
Transferuri primite intre institutiile bugetului de stat si institutiile bugetelor locale de nivelul 2	1913	2 442,5	0,5	0,5	2 442,5	0,4	0,4	2 442,3	0,4	0,4
Transferuri curente primite cu destinatie speciala intre institutiile bugetului de stat si institutiile bugetelor locale de nivelul 2	191310	2 442,5	0,5	0,5	2 442,5	0,4	0,4	2 442,3	0,4	0,4
CHELTUIELI	2	448 378,3	100	100	529 724,8	100	100	524 296,8	100	100
Cheltuieli de personal	21	270 528,3	60,3	60,3	327 714,5	61,9	61,9	326 820,6	62,3	62,3
Remunerarea muncii	211	214 662,1	47,9	47,9	256 960,5	48,5	48,5	256 295,7	48,9	48,9
Remunerarea muncii angajatilor conform statelor	2111	214 662,1	47,9	47,9	256 960,5	48,5	48,5	256 295,7	48,9	48,9
Remunerarea muncii angajatilor conform statelor	211180	214 662,1	47,9	47,9	256 960,5	48,5	48,5	256 295,7	48,9	48,9
Contributii si prime de asigurari obligatorii	212	55 866,2	12,5	12,5	70 754,0	13,4	13,4	70 524,9	13,5	13,5
Contributii de asigurari sociale de stat obligatorii	212100	46 194,9	10,3	10,3	59 173,7	11,2	11,2	58 993,8	11,3	11,3
Prime de asigurare obligatorie de asistenta medicala	2122	9 671,3	2,2	2,2	11 580,3	2,2	2,2	11 531,1	2,2	2,2
Prime de asigurare obligatorie de asistenta medicala achitate de angajatori pe teritoriul tarii	212210	9 671,3	2,2	2,2	11 580,3	2,2	2,2	11 531,1	2,2	2,2
Bunuri si servicii	22	115 617,6	25,8	25,8	135 024,5	25,5	25,5	132 886,8	25,3	25,3
Servicii	222	115 617,6	25,8	25,8	135 024,5	25,5	25,5	132 886,8	25,3	25,3
Servicii energetice si comunale	2221	43 671,4	9,7	9,7	46 748,6	8,8	8,8	46 156,5	8,8	8,8
Energie	222110	7 224,5	1,6	1,6	6 984,8	1,3	1,3	6 702,0	1,3	1,3

electrica										
Gaze	222120	3 820,8	0,9	0,9	3 168,2	0,6	0,6	3 149,8	0,6	0,6
Energie termica	222130	25 785,3	5,8	5,8	29 252,7	5,5	5,5	29 046,0	5,5	5,5
canalizare Apa si	222140	6 216,9	1,4	1,4	6 370,4	1,2	1,2	6 303,7	1,2	1,2
Alte servicii comunale	222190	623,9	0,1	0,1	972,5	0,2	0,2	955,0	0,2	0,2
Servicii informationale si de telecomunicatii	2222	1 534,5	0,3	0,3	1 441,6	0,3	0,3	1 333,2	0,3	0,3
Servicii informationale	222210	1 088,4	0,2	0,2	1 046,1	0,2	0,2	1 003,6	0,2	0,2
Servicii de telecomunicatii	222220	446,1	0,1	0,1	395,5	0,1	0,1	329,6	0,1	0,1
Servicii de locatiune	222300	385,4	0,1	0,1	704,2	0,1	0,1	638,9	0,1	0,1
Servicii de transport	222400	421,0	0,1	0,1	932,6	0,2	0,2	779,9	0,1	0,1
Servicii de reparatii curente	222500	16 485,1	3,7	3,7	28 971,1	5,5	5,5	28 513,6	5,4	5,4
Formare profesionala	222600	328,9	0,1	0,1	268,4	0,1	0,1	187,7		
Deplasari de serviciu	2227	1 356,3	0,3	0,3	1 136,9	0,2	0,2	1 060,0	0,2	0,2
Deplasari de serviciu in interiorul tarii	222710	856,0	0,2	0,2	784,8	0,1	0,1	746,5	0,1	0,1
Deplasari de serviciu peste hotare	222720	500,3	0,1	0,1	352,2	0,1	0,1	313,4	0,1	0,1
Servicii medicale	2228	38,0			50,8			48,5		
Servicii medicale	222810	38,0			50,8			48,5		
Alte servicii	2229	51 397,0	11,5	11,5	54 770,4	10,3	10,3	54 168,5	10,3	10,3
Servicii editoriale	222910	120,8			133,5			126,5		
Servicii de protocol	222920	140,1			22,1			18,3		
Servicii de paza	222940	405,8	0,1	0,1	454,6	0,1	0,1	445,9	0,1	0,1
Servicii de evaluare a activelor	222960				28,0			27,8		
Servicii bancare	222970	5,1			0,1			0,1		
Servicii postale si distribuire a drepturilor sociale	222980	388,8	0,1	0,1	348,0	0,1	0,1	329,5	0,1	0,1
Servicii neatribuite altor aliniate	222990	50 336,4	11,2	11,2	53 784,3	10,2	10,2	53 220,4	10,2	10,2
Subsidii	25	39 258,1	8,8	8,8	41 920,0	7,9	7,9	41 900,0	8	8
Subsidii acordate intreprinderilor de stat si municipale	251	39 198,1	8,7	8,7	41 920,0	7,9	7,9	41 900,0	8	8
Subsidii acordate intreprinderilor de stat si municipale nefinanciare	251100	39 198,1	8,7	8,7	41 920,0	7,9	7,9	41 900,0	8	8
Subsidii acordate organizatiilor obstesti	253000	60,0								
Prestatii sociale	27	18 138,8	4	4	19 590,2	3,7	3,7	17 308,7	3,3	3,3
Prestatii de asistenta sociala	272	16 765,3	3,7	3,7	17 849,8	3,4	3,4	15 971,5	3	3
Indemnizatii de asistenta sociala	272300	5 179,0	1,2	1,2	5 220,0	1	1	3 925,5	0,7	0,7
Alocatii	272400	298,3	0,1	0,1	370,8	0,1	0,1	313,3	0,1	0,1
Compensatii	272500	8 770,5	2	2	8 680,7	1,6	1,6	8 323,5	1,6	1,6
Ajutoare banesti	272600	1 910,1	0,4	0,4	2 970,1	0,6	0,6	2 818,5	0,5	0,5
Alte prestatii de asistenta sociala	272900	607,4	0,1	0,1	608,2	0,1	0,1	590,7	0,1	0,1
Prestatii sociale ale angajatorilor	273	1 373,5	0,3	0,3	1 740,4	0,3	0,3	1 337,2	0,3	0,3

Indemnizatii la incetarea actiunii contractului de munca	273200	2,6			61,6			58,8		
Indemnizatii pentru incapacitatea temporara de munca achitate din mijloacele financiare ale angajatorului	273500	1 348,9	0,3	0,3	1 367,1	0,3	0,3	966,8	0,2	0,2
Achitarea indemnizatiei alesului local la expirarea mandatului	273600				311,7	0,1	0,1	311,6	0,1	0,1
Alte prestatii sociale ale angajatorilor	273900	22,0								
Alte cheltuieli	28	4 835,5	1,1	1,1	5 475,6	1	1	5 380,7	1	1
Alte cheltuieli curente	281	1 030,3	0,2	0,2	2 267,0	0,4	0,4	2 172,4	0,4	0,4
Burse	2812				72,0			72,0		
Alte plati asociate cu bursa	281230				72,0			72,0		
Despagubiri civile	2813				1 192,6	0,2	0,2	1 192,4	0,2	0,2
Plati aferente documentelor executorii	28136				1 192,6	0,2	0,2	1 192,4	0,2	0,2
Plati aferente documentelor executorii cu executare benevola	281361				1 192,6	0,2	0,2	1 192,4	0,2	0,2
Taxe, amenzi, penalitati si alte plati obligatorii	281400				0,2			0,2		
Rambursarea mijloacelor bugetare din anii precedenti la autoritatea/institutia bugetara	281500									
Alte cheltuieli in baza de contracte cu persoane fizice	281600	195,3			399,8	0,1	0,1	306,4	0,1	0,1
Alte cheltuieli curente	281900	835,0	0,2	0,2	602,5	0,1	0,1	601,3	0,1	0,1
Alte cheltuieli capitale	282	3 805,2	0,8	0,8	3 208,6	0,6	0,6	3 208,3	0,6	0,6
Cheltuieli capitale pentru lucrari topografogeodezice, de cartografie si cadastru	282100				22,0			21,8		
Cheltuieli capitale neatribuite la alte categorii	282900	3 805,2	0,8	0,8	3 186,6	0,6	0,6	3 186,5	0,6	0,6
ACTIVE NEFINANCIARE	3	93 295,3	100	100	114 203,8	100	100	111 235,5	100	100
Mijloace fixe	31	63 060,1	67,6	67,6	82 028,9	71,8	71,8	77 304,9	69,5	69,5
Cladiri	311	29 353,2	31,5	31,5	33 195,0	29,1	29,1	29 875,3	26,9	26,9
Majorarea valorii cladirilor	3111	29 353,2	31,5	31,5	33 195,0	29,1	29,1	29 875,3	26,9	26,9
Procurarea cladirilor	311110	2 620,0	2,8	2,8	1 364,0	1,2	1,2	1 329,0	1,2	1,2
Reparatii capitale ale cladirilor	311120	26 733,2	28,7	28,7	31 831,0	27,9	27,9	28 546,3	25,7	25,7
Constructii speciale	312	7 275,5	7,8	7,8	14 068,5	12,3	12,3	13 712,7	12,3	12,3
Majorarea valorii constructiilor speciale	3121	7 275,5	7,8	7,8	14 068,5	12,3	12,3	13 712,7	12,3	12,3
Procurarea constructiilor speciale	312110				320,0	0,3	0,3	320,0	0,3	0,3
Reparatii capitale ale constructiilor speciale	312120	7 275,5	7,8	7,8	13 748,5	12	12	13 392,7	12	12
Instalatii de transmisie	313	220,0	0,2	0,2	255,3	0,2	0,2	254,0	0,2	0,2
Majorarea valorii instalatiilor de transmisie	3131	220,0	0,2	0,2	255,3	0,2	0,2	254,0	0,2	0,2
Reparatii capitale ale instalatiilor de transmisie	313120	220,0	0,2	0,2	255,3	0,2	0,2	254,0	0,2	0,2
Masini si utilaje	314	4 447,3	4,8	4,8	7 694,0	6,7	6,7	7 571,0	6,8	6,8

pieselor de schimb										
Realizarea pieselor de schimb	332210							-0,5		
Produse alimentare	333	28 767,3	30,8	30,8	27 956,0	24,5	24,5	27 805,0	25	25
Majorarea valorii produselor alimentare	3331	28 767,3	30,8	30,8	27 956,0	24,5	24,5	27 805,0	25	25
Procurarea produselor alimentare	333110	28 767,3	30,8	30,8	27 956,0	24,5	24,5	27 805,0	25	25
Medicamente si materiale sanitare	334	215,0	0,2	0,2	386,5	0,3	0,3	375,0	0,3	0,3
Majorarea valorii medicamentelor si materialelor sanitare	3341	215,0	0,2	0,2	386,5	0,3	0,3	375,0	0,3	0,3
Procurarea medicamentelor si materialelor sanitare	334110	215,0	0,2	0,2	386,5	0,3	0,3	375,0	0,3	0,3
Materiale pentru scopuri didactice, stiintifice si alte scopuri	335	160,1	0,2	0,2	243,3	0,2	0,2	232,3	0,2	0,2
Majorarea valorii materialelor pentru scopuri didactice, stiintifice si alte scopuri	3351	160,1	0,2	0,2	243,3	0,2	0,2	232,3	0,2	0,2
Procurarea materialelor pentru scopuri didactice, stiintifice si alte scopuri	335110	160,1	0,2	0,2	243,3	0,2	0,2	232,3	0,2	0,2
Materiale de uz gospodaresc si rechizite de birou	336	1 848,2	2	2	2 434,0	2,1	2,1	2 404,1	2,2	2,2
Majorarea valorii materialelor de uz gospodaresc si rechizitelor de birou	3361	1 848,2	2	2	2 434,0	2,1	2,1	2 404,1	2,2	2,2
Procurarea materialelor de uz gospodaresc si rechizitelor de birou	336110	1 848,2	2	2	2 434,0	2,1	2,1	2 404,1	2,2	2,2
Materiale de constructie	337	1 081,1	1,2	1,2	1 207,5	1,1	1,1	1 172,8	1,1	1,1
Majorarea valorii materialelor de constructie	3371	1 081,1	1,2	1,2	1 207,5	1,1	1,1	1 172,8	1,1	1,1
Procurarea materialelor de constructie	337110	1 081,1	1,2	1,2	1 207,5	1,1	1,1	1 172,8	1,1	1,1
Accesorii de pat, imbracaminte, incaltaminte	338	18,3			145,8	0,1	0,1	143,8	0,1	0,1
Majorarea valorii accesoriilor de pat, imbracamintei, incaltamintei	3381	18,3			145,8	0,1	0,1	143,8	0,1	0,1
Procurarea accesoriilor de pat, imbracamintei, incaltamintei	338110	18,3			145,8	0,1	0,1	143,8	0,1	0,1
Alte materiale	339	829,2	0,9	0,9	1 510,4	1,3	1,3	1 389,6	1,2	1,2
Majorarea valorii altor materiale	3391	829,2	0,9	0,9	1 510,4	1,3	1,3	1 431,4	1,3	1,3
Procurarea altor materiale	339110	829,2	0,9	0,9	1 510,4	1,3	1,3	1 431,4	1,3	1,3
Micsorarea valorii altor materiale	3392							-41,8		
Realizarea altor materiale	339210							-41,8		
Active neproductive	37	-3 881,0	4,2	4,2	-2 745,0	2,4	2,4	-559,7	0,5	0,5
Terenuri	371	-3 881,0	4,2	4,2	-2 745,0	2,4	2,4	-559,7	0,5	0,5
Majorarea valorii terenurilor	3711				1 136,0	1	1	1 136,0	1	1
Procurarea terenurilor	371110				1 136,0	1	1	1 136,0	1	1
Micsorarea valorii terenurilor	3712	-3 881,0	4,2	4,2	-3 881,0	3,4	3,4	-1 695,7	1,5	1,5
Realizarea terenurilor	371210	-3 881,0	4,2	4,2	-3 881,0	3,4	3,4	-1 695,7	1,5	1,5

ACTIVE FINANCIARE	4	500,0	100	100	1 520,0	100	100	1 617,0	100	100
Creante interne	41	500,0	100	100	1 520,0	100	100	1 619,6	100,2	100,2
Actiuni si alte forme de participare in capital in interiorul tarii	415	500,0	100	100	1 520,0	100	100	1 589,6	98,3	98,3
Micsorarea volumului actiunilor si a cotei parti in capitalul social in interiorul tarii	4152	500,0	100	100	1 520,0	100	100	1 589,6	98,3	98,3
Vanzarea apartamentelor catre cetateni	415240	500,0	100	100	1 520,0	100	100	1 589,6	98,3	98,3
Alte creante interne ale bugetului	418							30,0	1,9	1,9
Alte creante interne ale bugetului	4181							30,0	1,9	1,9
Rambursarea mijloacelor bugetare din anii precedenti la buget	418130							30,0	1,9	1,9
Diferenta de curs valutar	42							-2,6	0,2	0,2
Diferenta de curs pozitiva	421000							36,5	2,3	2,3
Diferenta de curs negativa	422000							-39,1	2,4	2,4
Sold de mijloace banesti la inceputul perioadei	91				42 301,9			42 301,9		
Sold de mijloace banesti la inceputul perioadei	910000				42 301,9			42 301,9		
Corectarea soldului de mijloace banesti	92									
Corectarea soldului de mijloace banesti	920000									

Anexa nr. 2
la decizia Consiliului mun. Bălți
nr. din 2020

Raportul privind executarea bugetului municipal Bălți conform clasificatiei economice la situatia din 31.12.2019

(mii lei) Forma FE-009

Denumirea	Cod	Aprobat	Precizat pe an	Executat anul curent	Executat fata de precizat	
					devieri (+/-)	in %
1	2	3	4	5	6	7
I.VENITURI	1	541 173,6	600 106,7	605 879,2	5 772,5	101.0
Impozite si taxe	11	148 108,7	151 739,4	162 415,0	10 675,6	107.0
Impozite pe venit	111	96 610,0	97 916,7	107 927,5	10 010,8	110.2
Impozit pe venitul persoanelor fizice	1111	96 610,0	97 916,7	107 927,5	10 010,8	110.2
Impozit pe venitul retinut din salariu	111110	92 400,0	92 400,0	101 838,4	9 438,4	110.2
Impozit pe venitul persoanelor fizice declarat si/sau achitat	11112	4 010,0	5 316,7	5 678,6	361,9	106.8
Impozitul pe venitul persoanelor fizice spre plata/achitat	111121	3 500,0	3 921,0	4 189,8	268,8	106.9
Impozitul pe venitul persoanelor fizice ce desfasoara activitati indepedente in domeniul comertului	111124	510,0	510,0	455,3	-54,7	89.3
Impozit pe venitul persoanelor fizice in domeniul transportului rutier de persoane in regim de taxi	111125		885,7	1 033,5	147,8	116.7
Impozit pe venitul aferent operatiunilor de predare in posesie si/sau folosinta a proprietatii imobiliare	111130	200,0	200,0	410,5	210,5	>200
Impozite pe proprietate	113	13 207,0	14 634,0	14 863,5	229,5	101.6
Impozitul funciar	1131	335,0	470,0	326,0	-144,0	69.4
Impozitul funciar pe terenurile cu destinatie agricola cu exceptia gospodariilor taranesti (de fermier)	113110	11,0	11,0	5,0	-6,0	45.5
Impozitul funciar pe terenurile cu alta destinatie decit cea agricola	113130	294,0	429,0	283,1	-145,9	66.0
Impozitul funciar incasat de la persoane fizice	113140	30,0	30,0	37,9	7,9	126.3
Impozitul funciar pe pasuni si f?nete	113150					
Impozitul pe bunurile imobiliare	1132	12 862,0	14 148,7	14 511,4	362,7	102.6
Impozitul pe bunurile imobiliare ale persoanelor juridice	113210	766,0	766,0	640,2	-125,8	83.6
Impozitul pe bunurile imobiliare ale persoanelor fizice	113220	6,0	6,0	7,7	1,7	128.3
Impozitul pe bunurile imobiliare achitat de catre persoanele juridice si fizice inregistrate in calitate de intreprinzator din valoarea estimata (de piata) a bunurilor imobiliare	113230	7 200,0	8 130,0	8 474,6	344,6	104.2
Impozitul pe bunurile imobiliare achitat de catre persoanele fizice cetateni din valoarea estimata (de piata) a bunurilor imobiliare	113240	4 890,0	5 246,7	5 389,0	142,3	102.7

Impozite pe proprietate cu caracter ocazional	1133	10,0	15,3	26,1	10,8	170.6
Impozit privat	11331	10,0	15,3	26,1	10,8	170.6
Impozit privat incasat ?n bugetul local de nivelul II	113312	10,0	15,3	26,1	10,8	170.6
Impozite si taxe pe marfuri si servicii	114	38 291,7	39 188,7	39 624,0	435,3	101.1
Taxe pentru servicii specifice	1144	31 662,1	32 559,1	33 511,5	952,4	102.9
Taxe pentru servicii specifice	11441	31 414,4	32 311,4	33 196,1	884,7	102.7
Taxa de piata	114411	5 895,7	5 895,7	6 051,6	155,9	102.6
Taxa pentru amenajarea teritoriului	114412	3 800,0	3 800,0	3 876,4	76,4	102.0
Taxa pentru prestarea serviciilor de transport auto de calatori pe teritoriul municipiilor, ora?elor si satelor (comunelor)	114413	3 460,0	3 460,0	3 175,1	-284,9	91.8
Taxa de plasare (amplasare) a publicitatii (reclamei)	114414	5,0	5,0	19,0	14,0	>200
Taxa pentru dispozitivele publicitare	114415	2 674,0	2 921,0	3 061,7	140,7	104.8
Taxa pentru parcare	114416	479,7	379,7	391,3	11,6	103.1
Taxa pentru unitatile comerciale si/sau de prestari servicii	114418	15 100,0	15 850,0	16 621,0	771,0	104.9
Alte taxe pentru servicii specifice	11442	247,7	247,7	315,4	67,7	127.3
Taxa pentru cazare	114421	245,0	245,0	314,9	69,9	128.5
Taxa pentru aplicarea simbolicii locale	114423	2,7	2,7	0,5	-2,2	18.5
Taxe si plati pentru utilizarea marfurilor si pentru practicarea unor genuri de activitate	1145	6 504,6	6 504,6	5 950,1	-554,5	91.5
Taxe si plati pentru utilizarea marfurilor si pentru practicarea unor genuri de activitate	11452	6 504,6	6 504,6	5 950,1	-554,5	91.5
Taxa pentru patenta de intreprinzator	114522	6 504,6	6 504,6	5 950,1	-554,5	91.5
Alte taxe pentru marfuri si servicii	1146	125,0	125,0	162,3	37,3	129.8
Taxele pentru resursele naturale	11461	125,0	125,0	162,3	37,3	129.8
Taxa pentru apa	114611	125,0	125,0	162,3	37,3	129.8
Taxa pentru extragerea mineralelor utile	114612					
Taxa pentru lemnul eliberat pe picior	114613					
Granturi primite	13		1 100,0	1 084,2	-15,8	98.6
Granturi primite de la organizatiile internationale	132		1 100,0	1 084,2	-15,8	98.6
Granturi capitale primite de la organizatiile internationale	1322		1 100,0	1 084,2	-15,8	98.6
Granturi capitale primite de la organizatiile internationale pentru proiecte finantate din surse externe	13222		1 100,0	1 084,2	-15,8	98.6
Granturi capitale primite	132222		1 100,0	1 084,2	-15,8	98.6

de la organizatiile internationale pentru proiecte finantate din surse externe pentru bugetul local de nivelul 2						
Alte venituri	14	20 978,9	25 089,0	24 872,6	-216,4	99.1
Venituri din proprietate	141	3 524,8	3 764,8	2 843,3	-921,5	75.5
Dividende primite	1412	1 320,3	1 320,3		-1 320,3	
Defalcari de la profitul net al intreprinderilor de stat (municipale)	14123	1 320,3	1 320,3		-1 320,3	
Defalcari de la profitul net al intreprinderilor de stat (municipale) in bugetul local de nivelul 2	141232	1 320,3	1 320,3		-1 320,3	
Renta	1415	2 204,5	2 444,5	2 843,3	398,8	116.3
Venituri de la arenda terenurilor cu destina?ie agricol?	14152	4,5	4,5	6,5	2,0	144.4
Arenda terenurilor cu destinatie agricola incasata in bugetul local de nivelul II	141521	4,5	4,5	6,5	2,0	144.4
Venituri de la arenda terenurilor cu alta destinatie decit cea agricola	14153	2 200,0	2 440,0	2 836,8	396,8	116.3
Arenda terenurilor cu alta destinatie decit cea agricola incasata in bugetul local de nivelul II	141532	2 200,0	2 440,0	2 836,8	396,8	116.3
Venituri din vanzarea marfurilor si serviciilor	142	16 359,1	16 949,1	17 594,0	644,9	103.8
Taxe si plati administrative	1422	795,0	795,0	915,4	120,4	115.1
Taxe administrative	14221	45,0	45,0	49,7	4,7	110.4
Taxa de organizare a licitatiilor si loteriilor pe teritoriul unitatii administrativ-teritoriale	142211					
Taxa de inregistrare a asociatiilor obstesti si a mijloacelor mass-media incasata in bugetul local de nivelul 2	142212					
Plata pentru certificatele de urbanism si autorizarile de construire sau desfiintare in bugetul local de nivelul 2	142214	45,0	45,0	49,7	4,7	110.4
Plati administrative	14224	750,0	750,0	865,7	115,7	115.4
Taxa la cumpararea valutei straine de catre persoanele fizice in casele de schimb valutar	142245	750,0	750,0	865,7	115,7	115.4
Comercializarea marfurilor si serviciilor de catre institutiile bugetare	1423	15 564,1	16 154,1	16 678,6	524,5	103.2
Incasari de la prestarea serviciilor cu plata	142310	13 711,2	14 301,2	14 405,6	104,4	100.7
Plata pentru locatiunea bunurilor patrimoniului public	142320	1 852,9	1 852,9	2 273,0	420,1	122.7
Amenzi si sanctiuni	143	85,0	85,0	162,9	77,9	191.6
Amenzi si sanctiuni contraventionale	1431	85,0	85,0	162,9	77,9	191.6
Amenzi si sanctiuni contraventionale incasate in bugetul local de nivelul 2	143120	85,0	85,0	162,9	77,9	191.6
Amenzi pentru incalcarea	1432					

traficului rutier						
Amenzi aplicate de sectiile de supraveghere si control ale traficului rutier	143220					
Donatii voluntare	144		1 419,5	1 193,3	-226,2	84.1
Donatii voluntare pentru cheltuieli curente	1441		1 013,9	793,6	-220,3	78.3
Donatii voluntare pentru cheltuieli curente din surse interne	14411		895,2	685,2	-210,0	76.5
Donatii voluntare pentru cheltuieli curente din surse interne pentru institutiile bugetare	144114		895,2	685,2	-210,0	76.5
Donatii voluntare pentru cheltuieli curente din surse externe	14412		118,7	108,4	-10,3	91.3
Donatii voluntare pentru cheltuieli curente din surse externe pentru institutiile bugetare	144124		118,7	108,4	-10,3	91.3
Donatii voluntare pentru cheltuieli capitale	1442		405,6	399,7	-5,9	98.5
Donatii voluntare pentru cheltuieli capitale din surse interne	14421		298,0	295,3	-2,7	99.1
Donatii voluntare pentru cheltuieli capitale din surse interne pentru institutiile bugetare	144214		298,0	295,3	-2,7	99.1
Donatii voluntare pentru cheltuieli capitale din surse externe	14422		107,6	104,4	-3,2	97.0
Donatii voluntare pentru cheltuieli capitale din surse externe pentru institutiile bugetare	144224		107,6	104,4	-3,2	97.0
Alte venituri si venituri neidentificate	145	1 010,0	2 870,6	3 079,2	208,6	107.3
Alte venituri	1451	1 010,0	2 870,6	3 079,2	208,6	107.3
Alte venituri incasate in bugetele locale	14514	1 010,0	2 870,6	3 074,1	203,5	107.1
Alte venituri incasate in bugetele locale de nivelul 2	145141	1 010,0	2 870,6	3 074,1	203,5	107.1
Impozit unic	14516			5,1	5,1	
Impozitul unic perceput de la rezidentii parcurilor pentru tehnologia informatiei	145161			5,1	5,1	
Venituri neidentificate	1452					
Venituri neidentificate ale bugetelor locale	14524					
Venituri neidentificate ale bugetelor locale de nivelul 2	145241					
ALTE VENITURI SI FINANTARI	149					
Finantare de la buget	149800					
Transferuri primite in cadrul bugetului public national	19	372 086,0	422 178,3	417 507,3	-4 671,0	98.9
Transferuri primite intre bugetul de stat si bugetele locale	191	372 086,0	422 178,3	417 507,3	-4 671,0	98.9
Transferuri primite intre bugetul de stat si bugetele locale de nivelul 2	1911	369 643,5	419 735,8	415 065,0	-4 670,8	98.9
Transferuri curente primite cu destinatie speciala intre bugetul de stat si bugetele locale de nivelul 2	19111	349 862,0	392 669,8	390 254,7	-2 415,1	99.4
Transferuri curente primite cu destinatie speciala intre bugetul de stat si bugetele locale de nivelul II pentru invatamintul prescolar, primar, secundar general,	191111	301 876,7	340 232,8	339 332,5	-900,3	99.7

special și complementar (extrascolar)						
Transferuri curente primite cu destinație specială între bugetul de stat și bugetele locale de nivelul II pentru asigurarea și asistența socială	191112	12 223,2	12 547,4	11 032,6	-1 514,8	87.9
Transferuri curente primite cu destinație specială între bugetul de stat și bugetele locale de nivelul II pentru școli sportive	191113	19 816,6	23 944,1	23 944,1		100.0
Alte transferuri curente primite cu destinație specială între bugetul de stat și bugetele locale de nivelul II	191115					
Transferuri curente primite cu destinație specială între bugetul de stat și bugetele locale de nivelul 2 pentru infrastructura drumurilor	191116	15 945,5	15 945,5	15 945,5		100.0
Transferuri capitale primite cu destinație specială între bugetul de stat și bugetele locale de nivelul 2	191120		3 000,0	744,4	-2 255,6	24.8
Transferuri curente primite cu destinație generală între bugetul de stat și bugetele locale de nivelul 2	19113	19 781,5	24 066,0	24 066,0		100.0
Alte transferuri curente primite cu destinație generală între bugetul de stat și bugetele locale de nivelul II	191139	19 781,5	24 066,0	24 066,0		100.0
Transferuri primite între instituțiile bugetului de stat și instituțiile bugetelor locale de nivelul 2	1913	2 442,5	2 442,5	2 442,3	-0,2	100.0
Transferuri curente primite cu destinație specială între instituțiile bugetului de stat și instituțiile bugetelor locale de nivelul 2	191310	2 442,5	2 442,5	2 442,3	-0,2	100.0
II.CHELTUIELI SI ACTIVE NEFINANCIARE		541 673,6	643 928,6	635 532,3	-8 396,3	98.7
III.CHELTUIELI	2	448 378,3	529 724,8	524 296,8	-5 428,0	99.0
Cheltuieli de personal	21	270 528,3	327 714,5	326 820,6	-893,9	99.7
Remunerarea muncii	211	214 662,1	256 960,5	256 295,7	-664,8	99.7
Remunerarea muncii angajaților conform statelor	2111	214 662,1	256 960,5	256 295,7	-664,8	99.7
Remunerarea muncii angajaților conform statelor	211180	214 662,1	256 960,5	256 295,7	-664,8	99.7
Remunerarea muncii temporare	211200					
Contribuții și prime de asigurări obligatorii	212	55 866,2	70 754,0	70 524,9	-229,1	99.7
Contribuții de asigurări sociale de stat obligatorii	212100	46 194,9	59 173,7	58 993,8	-179,9	99.7
Prime de asigurare obligatorie de asistență medicală	2122	9 671,3	11 580,3	11 531,1	-49,2	99.6
Prime de asigurare obligatorie de asistență medicală achitate de angajatori pe teritoriul țării	212210	9 671,3	11 580,3	11 531,1	-49,2	99.6
Bunuri și servicii	22	115 617,6	135 024,5	132 886,8	-2 137,7	98.4
Servicii	222	115 617,6	135 024,5	132 886,8	-2 137,7	98.4
Servicii energetice și comunale	2221	43 671,4	46 748,6	46 156,5	-592,1	98.7

Energie electrica	222110	7 224,5	6 984,8	6 702,0	-282,8	96,0
Gaze	222120	3 820,8	3 168,2	3 149,8	-18,4	99,4
Energie termica	222130	25 785,3	29 252,7	29 046,0	-206,7	99,3
Apa si canalizare	222140	6 216,9	6 370,4	6 303,7	-66,7	99,0
Alte servicii comunale	222190	623,9	972,5	955,0	-17,5	98,2
Servicii informationale si de telecomunicatii	2222	1 534,5	1 441,6	1 333,2	-108,4	92,5
Servicii informationale	222210	1 088,4	1 046,1	1 003,6	-42,5	95,9
Servicii de telecomunicatii	222220	446,1	395,5	329,6	-65,9	83,3
Servicii de locatiune	222300	385,4	704,2	638,9	-65,3	90,7
Servicii de transport	222400	421,0	932,6	779,9	-152,7	83,6
Servicii de reparatii curente	222500	16 485,1	28 971,1	28 513,6	-457,5	98,4
Formare profesionala	222600	328,9	268,4	187,7	-80,7	69,9
Deplasari de serviciu	2227	1 356,3	1 136,9	1 060,0	-76,9	93,2
Deplasari de serviciu in interiorul tarii	222710	856,0	784,8	746,5	-38,3	95,1
Deplasari de serviciu peste hotare	222720	500,3	352,2	313,4	-38,8	89,0
Servicii medicale	2228	38,0	50,8	48,5	-2,3	95,5
Servicii medicale	222810	38,0	50,8	48,5	-2,3	95,5
Alte servicii	2229	51 397,0	54 770,4	54 168,5	-601,9	98,9
Servicii editoriale	222910	120,8	133,5	126,5	-7,0	94,8
Servicii de protocol	222920	140,1	22,1	18,3	-3,8	82,8
Servicii de paza	222940	405,8	454,6	445,9	-8,7	98,1
Servicii judiciare si servicii de asistenta juridica garantata de stat	222950					
Servicii de evaluare a activelor	222960		28,0	27,8	-0,2	99,3
Servicii bancare	222970	5,1	0,1	0,1		100,0
Servicii postale si distribuire a drepturilor sociale	222980	388,8	348,0	329,5	-18,5	94,7
Servicii neatribuite altor aliniate	222990	50 336,4	53 784,3	53 220,4	-563,9	99,0
Subsidii	25	39 258,1	41 920,0	41 900,0	-20,0	100,0
Subsidii acordate intreprinderilor de stat si municipale	251	39 198,1	41 920,0	41 900,0	-20,0	100,0
Subsidii acordate intreprinderilor de stat si municipale nefinanciare	251100	39 198,1	41 920,0	41 900,0	-20,0	100,0
Subsidii acordate organizatiilor obstești	253000	60,0				
Prestatii sociale	27	18 138,8	19 590,2	17 308,7	-2 281,5	88,4
Prestatii de asistenta sociala	272	16 765,3	17 849,8	15 971,5	-1 878,3	89,5
Indemnizatii de asistenta sociala	272300	5 179,0	5 220,0	3 925,5	-1 294,5	75,2
Alocatii	272400	298,3	370,8	313,3	-57,5	84,5
Compensatii	272500	8 770,5	8 680,7	8 323,5	-357,2	95,9
Ajutoare banesti	272600	1 910,1	2 970,1	2 818,5	-151,6	94,9
Alte prestatii de asistenta sociala	272900	607,4	608,2	590,7	-17,5	97,1
Prestatii sociale ale angajatorilor	273	1 373,5	1 740,4	1 337,2	-403,2	76,8
Indemnizatii la incetarea actiunii contractului de munca	273200	2,6	61,6	58,8	-2,8	95,5
Indemnizatii pentru incapacitatea temporara de munca achitate din mijloacele financiare ale angajatorului	273500	1 348,9	1 367,1	966,8	-400,3	70,7
Achitarea indemnizatiei alesului local la expirarea	273600		311,7	311,6	-0,1	100,0

mandatului						
Alte prestatii sociale ale angajatorilor	273900	22,0				
Alte cheltuieli	28	4 835,5	5 475,6	5 380,7	-94,9	98.3
Alte cheltuieli curente	281	1 030,3	2 267,0	2 172,4	-94,6	95.8
Burse	2812		72,0	72,0		100.0
Alte plati asociate cu bursa	281230		72,0	72,0		100.0
Despagubiri civile	2813		1 192,6	1 192,4	-0,2	100.0
Plati aferente documentelor executorii	28136		1 192,6	1 192,4	-0,2	100.0
Plati aferente documentelor executorii cu executare benevola	281361		1 192,6	1 192,4	-0,2	100.0
Taxe, amenzi, penalitati si alte plati obligatorii	281400		0,2	0,2		100.0
Rambursarea mijloacelor bugetare din anii precedenti la autoritatea/institutia bugetara	281500					
Alte cheltuieli in baza de contracte cu persoane fizice	281600	195,3	399,8	306,4	-93,4	76.6
Alte cheltuieli curente	281900	835,0	602,5	601,3	-1,2	99.8
Alte cheltuieli capitale	282	3 805,2	3 208,6	3 208,3	-0,3	100.0
Cheltuieli capitale pentru lucrari topografogeodezice, de cartografie si cadastru	282100		22,0	21,8	-0,2	99.1
Cheltuieli capitale neatribuite la alte categorii	282900	3 805,2	3 186,6	3 186,5	-0,1	100.0
IV.ACTIVE NEFINANCIARE	3	93 295,3	114 203,8	111 235,5	-2 968,3	97.4
Mijloace fixe	31	63 060,1	82 028,9	77 304,9	-4 724,0	94.2
Cladiri	311	29 353,2	33 195,0	29 875,3	-3 319,7	90.0
Majorarea valorii cladirilor	3111	29 353,2	33 195,0	29 875,3	-3 319,7	90.0
Procurarea cladirilor	311110	2 620,0	1 364,0	1 329,0	-35,0	97.4
Reparatii capitale ale cladirilor	311120	26 733,2	31 831,0	28 546,3	-3 284,7	89.7
Constructii speciale	312	7 275,5	14 068,5	13 712,7	-355,8	97.5
Majorarea valorii constructiilor speciale	3121	7 275,5	14 068,5	13 712,7	-355,8	97.5
Procurarea constructiilor speciale	312110		320,0	320,0		100.0
Reparatii capitale ale constructiilor speciale	312120	7 275,5	13 748,5	13 392,7	-355,8	97.4
Instalatii de transmisie	313	220,0	255,3	254,0	-1,3	99.5
Majorarea valorii instalatiilor de transmisie	3131	220,0	255,3	254,0	-1,3	99.5
Reparatii capitale ale instalatiilor de transmisie	313120	220,0	255,3	254,0	-1,3	99.5
Masini si utilaje	314	4 447,3	7 694,0	7 571,0	-123,0	98.4
Majorarea valorii masinilor si utilajelor	3141	4 447,3	7 694,0	7 571,0	-123,0	98.4
Procurarea masinilor si utilajelor	314110	4 442,3	7 689,0	7 568,3	-120,7	98.4
Reparatii capitale ale masinilor si utilajelor	314120	5,0	5,0	2,7	-2,3	54.0
Mijloace de transport	315	3 800,0	4 504,5	4 488,9	-15,6	99.7
Majorarea valorii mijloacelor de transport	3151	3 800,0	4 504,5	4 488,9	-15,6	99.7
Procurarea mijloacelor de transport	315110	3 800,0	4 504,5	4 488,9	-15,6	99.7
Reparatii capitale ale mijloacelor de transport	315120					

Micsorarea valorii mijloacelor de transport	3152					
Realizarea mijloacelor de transport	315210					
Unelte si scule, inventar de productie si gospodaresc	316	1 861,3	2 786,0	2 658,7	-127,3	95.4
Majorarea valorii uneltelor si sculelor, inventarului de productie si gospodaresc	3161	1 861,3	2 786,0	2 658,7	-127,3	95.4
Procurarea uneltelor si sculelor, inventarului de productie si gospodaresc	316110	1 861,3	2 786,0	2 658,7	-127,3	95.4
Reparatii capitale ale uneltelor si sculelor, inventarului de productie si gospodaresc	316120					
Active nemateriale	317	1 177,5	802,2	801,3	-0,9	99.9
Majorarea valorii activelor nemateriale	3171	1 177,5	802,2	801,3	-0,9	99.9
Procurarea activelor nemateriale	317110	1 177,5	802,2	801,3	-0,9	99.9
Alte mijloace fixe	318	164,7	392,1	385,4	-6,7	98.3
Majorarea valorii altor mijloace fixe	3181	164,7	392,1	385,4	-6,7	98.3
Procurarea altor mijloace fixe	318110	164,7	392,1	385,4	-6,7	98.3
Investitii capitale in active in curs de executie	319	14 760,6	18 331,3	17 557,5	-773,8	95.8
Investitii capitale in active materiale in curs de executie	3192	14 760,6	18 331,3	17 557,5	-773,8	95.8
Cladiri in curs de executie	319210		1 592,6	1 592,6		100.0
Constructii speciale in curs de executie	319220	5 000,0	4 314,7	4 291,5	-23,2	99.5
Instalatii de transmisie in curs de executie	319230	5 579,6	7 502,3	7 482,9	-19,4	99.7
Pregatirea proiectelor	319240	700,0	962,6	231,5	-731,1	24.0
Alte investitii capitale in active materiale in curs de executie	319290	3 481,0	3 959,1	3 959,0	-0,1	100.0
Stocuri de materiale circulante	33	34 116,2	34 919,9	34 490,3	-429,6	98.8
Combustibil, carburanti si lubrifianti	331	1 102,2	956,8	903,1	-53,7	94.4
Majorarea valorii combustibilului, carburantilor si lubrifiantilor	3311	1 102,2	956,8	903,1	-53,7	94.4
Procurarea combustibilului, carburantilor si lubrifiantilor	331110	1 102,2	956,8	903,1	-53,7	94.4
Piese de schimb	332	94,8	79,5	64,6	-14,9	81.3
Majorarea valorii pieselor de schimb	3321	94,8	79,5	65,1	-14,4	81.9
Procurarea pieselor de schimb	332110	94,8	79,5	65,1	-14,4	81.9
Micsorarea valorii pieselor de schimb	3322			-0,5	-0,5	
Realizarea pieselor de schimb	332210			-0,5	-0,5	
Produse alimentare	333	28 767,3	27 956,0	27 805,0	-151,0	99.5
Majorarea valorii produselor alimentare	3331	28 767,3	27 956,0	27 805,0	-151,0	99.5
Procurarea produselor alimentare	333110	28 767,3	27 956,0	27 805,0	-151,0	99.5
Medicamente si materiale sanitare	334	215,0	386,5	375,0	-11,5	97.0
Majorarea valorii medicamentelor si materialelor	3341	215,0	386,5	375,0	-11,5	97.0

sanitare						
Procurarea medicamentelor si materialelor sanitare	334110	215,0	386,5	375,0	-11,5	97,0
Materiale pentru scopuri didactice, stiintifice si alte scopuri	335	160,1	243,3	232,3	-11,0	95,5
Majorarea valorii materialelor pentru scopuri didactice, stiintifice si alte scopuri	3351	160,1	243,3	232,3	-11,0	95,5
Procurarea materialelor pentru scopuri didactice, stiintifice si alte scopuri	335110	160,1	243,3	232,3	-11,0	95,5
Materiale de uz gospodaresc si rechizite de birou	336	1 848,2	2 434,0	2 404,1	-29,9	98,8
Majorarea valorii materialelor de uz gospodaresc si rechizitelor de birou	3361	1 848,2	2 434,0	2 404,1	-29,9	98,8
Procurarea materialelor de uz gospodaresc si rechizitelor de birou	336110	1 848,2	2 434,0	2 404,1	-29,9	98,8
Materiale de constructie	337	1 081,1	1 207,5	1 172,8	-34,7	97,1
Majorarea valorii materialelor de constructie	3371	1 081,1	1 207,5	1 172,8	-34,7	97,1
Procurarea materialelor de constructie	337110	1 081,1	1 207,5	1 172,8	-34,7	97,1
Accesorii de pat, imbracaminte, incaltaminte	338	18,3	145,8	143,8	-2,0	98,6
Majorarea valorii accesoriilor de pat, imbracamintei, incaltamintei	3381	18,3	145,8	143,8	-2,0	98,6
Procurarea accesoriilor de pat, imbracamintei, incaltamintei	338110	18,3	145,8	143,8	-2,0	98,6
Alte materiale	339	829,2	1 510,4	1 389,6	-120,8	92,0
Majorarea valorii altor materiale	3391	829,2	1 510,4	1 431,4	-79,0	94,8
Procurarea altor materiale	339110	829,2	1 510,4	1 431,4	-79,0	94,8
Micsorarea valorii altor materiale	3392			-41,8	-41,8	
Realizarea altor materiale	339210			-41,8	-41,8	
Active neproductive	37	-3 881,0	-2 745,0	-559,7	2 185,3	20,4
Terenuri	371	-3 881,0	-2 745,0	-559,7	2 185,3	20,4
Majorarea valorii terenurilor	3711		1 136,0	1 136,0		100,0
Procurarea terenurilor	371110		1 136,0	1 136,0		100,0
Micsorarea valorii terenurilor	3712	-3 881,0	-3 881,0	-1 695,7	2 185,3	43,7
Realizarea terenurilor	371210	-3 881,0	-3 881,0	-1 695,7	2 185,3	43,7
V.SOLD BUGETAR		-500,0	-43 821,9	-29 653,0	14 168,9	67,7
VLSURSELE DE FINANTARE		500,0	43 821,9	29 653,0	-14 168,9	67,7
VII.ACTIVE FINANCIARE	4	500,0	1 520,0	1 617,0	97,0	106,4
Creante interne	41	500,0	1 520,0	1 619,6	99,6	106,6
Actiuni si alte forme de participare in capital in interiorul tarii	415	500,0	1 520,0	1 589,6	69,6	104,6
Micsorarea volumului actiunilor si a cotei parti in capitalul social in interiorul tarii	4152	500,0	1 520,0	1 589,6	69,6	104,6
Vinzarea apartamentelor catre cetateni	415240	500,0	1 520,0	1 589,6	69,6	104,6
Alte creante interne ale bugetului	418			30,0	30,0	
Alte creante interne ale bugetului	4181			30,0	30,0	

Rambursarea mijloacelor bugetare din anii precedenti la buget	418130			30,0	30,0	
Diferenta de curs valutar	42			-2,6	-2,6	
Diferenta de curs pozitiva	421000			36,5	36,5	
Diferenta de curs negativa	422000			-39,1	-39,1	
VIII.DATORII	5					
Datorii interne	51					
Alte datorii interne ale bugetului	518					
Alte datorii interne ale bugetului	5181					
Incasarea veniturilor generalizatoare	518120					
Incasarea veniturilor generalizatoare la bugetele locale ca rezultat al transferurilor efectuate	518150					
VI.SURSELE DE FINANTARE						
Mijloace transmise si primite intre conturi in cadrul bugetului de stat si bugetelor locale	61					
Mijloace transmise /primite in cadrul unei institutii bugetare	613000					
IX.MODIFICAREA SOLDULUI de mijloace banesti	90		42 301,9	28 036,0	-14 265,9	66.3
Sold de mijloace banesti la inceputul perioadei	91		42 301,9	42 301,9		100.0
Corectarea soldului de mijloace banesti	92					
Sold de mijloace banesti la sfirsitul perioadei	93			-14 265,9	-14 265,9	

Anexa nr. 3
la decizia Consiliului mun. Bălți
nr. din 2020

Raportul privind cheltuielile bugetului municipal Bălți conform clasificatiei functionale la situatia din 31.12.2019

(mii lei)
Forma FE-
013

Denumirea	Cod	Aprobat		Precizat pe an		Executat anul curent	
		F1-F3	Suma	%% din total	Suma	%% din total	Suma
1	2	3	4	5	6	7	8
Total		541 673,6	100.0	643 928,6	100.0	635 532,3	100.0
Servicii de stat cu destinatie generala	01	18 701,7	3.5	23 403,1	3.6	23 052,2	3.6
Autoritati legislative si executive, servicii bugetar-fiscale, afaceri externe	011	17 901,7	3.3	23 403,0	3.6	23 052,2	3.6
Autoritati legislative si executive	0111	14 701,7	2.7	19 489,2	3.0	19 174,9	3.0
Servicii bugetar-fiscale	0112	3 200,0	0.6	3 913,8	0.6	3 877,3	0.6
Servicii generale	013						
Alte servicii generale	0133						
Servicii de stat cu destinatie generala neatribuite la alte grupe	016	800,0	0.1	0,1			
Alte servicii de stat cu destinatie generala	0169	800,0	0.1	0,1			
Aparare nationala	02	670,0	0.1	834,7	0.1	826,1	0.1
Alte servicii in domeniul apararii neatribuite la alte grupe	025	670,0	0.1	834,7	0.1	826,1	0.1
Alte servicii in domeniul apararii nationale	0259	670,0	0.1	834,7	0.1	826,1	0.1
Servicii in domeniul economiei	04	44 110,2	8.1	47 956,0	7.4	49 601,7	7.8
Servicii economice generale, comerciale si in domeniul fortei de munca	041	-3 881,0	0.7	-3 881,0	0.6	-1 738,1	0.3
Servicii generale economice si comerciale	0411	-3 881,0	0.7	-3 881,0	0.6	-1 738,1	0.3
Combustibil si energie	043						
Alte tipuri de energie	0436						
Transport	045	47 991,2	8.9	51 837,0	8.1	51 339,7	8.1
Transport rutier	0451	47 991,2	8.9	51 837,0	8.1	51 339,7	8.1
Protectia mediului	05	11 750,0	2.2	16 117,5	2.5	16 062,3	2.5
Colectarea si distrugerea deseurilor	051	11 750,0	2.2	14 517,5	2.3	14 516,5	2.3
Colectarea si distrugerea deseurilor	0510	11 750,0	2.2	14 517,5	2.3	14 516,5	2.3
Alte servicii in domeniul protectiei mediului neatribuite la alte grupe	056			1 600,0	0.2	1 545,8	0.2
Alte servicii in domeniul protectiei mediului	0569			1 600,0	0.2	1 545,8	0.2
Gospodaria de locuinte si gospodaria serviciilor comunale	06	64 279,2	11.9	75 546,2	11.7	74 378,6	11.7
Dezvoltare comunala si amenajare	062	48 972,0	9.0	59 819,3	9.3	59 153,1	9.3
Dezvoltare comunala si amenajare	0620	48 972,0	9.0	59 819,3	9.3	59 153,1	9.3
Aprovizionarea cu apa	063	6 149,6	1.1	7 367,9	1.1	6 889,1	1.1
Aprovizionarea cu apa	0630	6 149,6	1.1	7 367,9	1.1	6 889,1	1.1
Iluminarea strazilor	064	9 157,6	1.7	8 359,0	1.3	8 336,4	1.3
Iluminarea strazilor	0640	9 157,6	1.7	8 359,0	1.3	8 336,4	1.3
Ocrotirea sanatatii	07	300,0	0.1	785,9	0.1	774,7	0.1
Servicii de sanatate publica	074			337,6	0.1	337,6	0.1
Servicii de sanatate publica	0740			337,6	0.1	337,6	0.1
Alte servicii in domeniul sanatatii neatribuite la alte grupe	076	300,0	0.1	448,3	0.1	437,1	0.1
Administrarea in domeniul ocrotirii sanatatii	0761	300,0	0.1	448,3	0.1	437,1	0.1
Alte servicii in domeniul ocrotirii	0769						

sanatatii							
Cultura, sport, tineret, culte si odihna	08	46 310,3	8.5	63 766,8	9.9	63 096,4	9.9
Servicii de sport, tineret si odihna	081	24 683,8	4.6	33 831,3	5.3	33 701,5	5.3
Servicii de sport si cultura fizica	0812	23 433,8	4.3	31 942,5	5.0	31 816,8	5.0
Servicii pentru tineret	0813	1 250,0	0.2	1 888,8	0.3	1 884,7	0.3
Servicii in domeniul culturii	082	20 826,5	3.8	28 805,8	4.5	28 289,0	4.5
Servicii in domeniul culturii	0820	20 826,5	3.8	28 805,8	4.5	28 289,0	4.5
Alte servicii in domeniul culturii, tineretului, sportului, odihnei si cultelor neatribuite la alte grupe	086	800,0	0.1	1 129,7	0.2	1 105,8	0.2
Alte servicii in domeniul culturii, cultelor si odihnei	0861	800,0	0.1	1 129,7	0.2	1 105,8	0.2
Invatamint	09	321 217,4	59.3	375 598,0	58.3	369 873,7	58.2
Educatie timpurie si invatamint primar	091	130 301,6	24.1	154 382,1	24.0	153 212,9	24.1
Educatie timpurie	0911	122 356,1	22.6	145 333,4	22.6	144 241,9	22.7
Invatamint primar	0912	7 945,5	1.5	9 048,7	1.4	8 970,9	1.4
Invatamint secundar	092	165 923,0	30.6	191 426,2	29.7	187 328,1	29.5
Invatamint gimnazial	0921	28 697,0	5.3	38 064,3	5.9	37 728,7	5.9
Invatamint liceal	0922	137 226,0	25.3	153 361,9	23.8	149 599,4	23.5
Invatamint nedefinit dupa nivel	095	18 992,8	3.5	22 119,8	3.4	21 752,0	3.4
Invatamint nedefinit dupa nivel	0950	18 992,8	3.5	22 119,8	3.4	21 752,0	3.4
Servicii afiliate invatamintului	096	4 790,0	0.9	6 096,1	0.9	6 024,0	0.9
Servicii afiliate invatamintului	0960	4 790,0	0.9	6 096,1	0.9	6 024,0	0.9
Alte servicii din domeniul invatamintului neatribuite la alte grupe	098	1 210,0	0.2	1 573,8	0.2	1 556,7	0.2
Alte servicii in domeniul invatamintului	0989	1 210,0	0.2	1 573,8	0.2	1 556,7	0.2
Protectie sociala	10	34 334,8	6.3	39 920,5	6.2	37 866,6	6.0
Protectie in caz de boala sau incapacitate de munca	101	16 508,4	3.0	19 253,5	3.0	18 873,1	3.0
Protectie in caz de incapacitate de munca	1012	16 508,4	3.0	19 253,5	3.0	18 873,1	3.0
Protectie persoanelor in etate	102						
Protectie persoanelor in etate	1020						
Protectie a familiei si a copiilor	104	10 135,4	1.9	10 758,8	1.7	9 431,7	1.5
Protectie a familiei si a copiilor	1040	10 135,4	1.9	10 758,8	1.7	9 431,7	1.5
Protectie in domeniul asigurarii cu locuinte	106			41,0		41,0	
Protectie in domeniul asigurarii cu locuinte	1060			41,0		41,0	
Protectie impotriva excluziunii sociale	107	4 504,0	0.8	6 805,8	1.1	6 655,2	1.0
Protectie impotriva excluziunii sociale	1070	4 504,0	0.8	6 805,8	1.1	6 655,2	1.0
Alte servicii in domeniul protectiei sociale neatribuite la alte grupe	109	3 187,0	0.6	3 061,4	0.5	2 865,6	0.5
Administrare in domeniul protectiei sociale	1091	1 022,6	0.2	1 496,5	0.2	1 363,9	0.2
Alte servicii de protectie sociala	1099	2 164,4	0.4	1 564,9	0.2	1 501,7	0.2

Anexa nr. 4
la decizia Consiliului mun. Bălți
nr. din 2020

**Raportul privind executarea bugetului municipal Bălți pe programe și subprograme
la situatia din 31.12.2019**

(mii lei)

Denumirea				Aprobat	Precizat	Executat
	Funcția F1-F3	Subprogr m P1-P2	ECO K1-K6			
1	2	3	4	5	6	7
I. VENITURI				541 173,6	600 106,7	605 879,2
Impozit pe venitul retinut din salariu			111110	92 400,0	92 400,0	101 838,4
Impozitul pe venitul persoanelor fizice spre plata/achitat			111121	3 500,0	3 921,0	4 189,8
Impozitul pe venitul persoanelor fizice ce desfasoara activitati indepedente in domeniul comertului			111124	510,0	510,0	455,3
Impozit pe venitul persoanelor fizice in domeniul transportului rutier de persoane in regim de taxi			111125		885,7	1 033,5
Impozit pe venitul aferent operatiunilor de predare in posesie si/sau folosinta a proprietatii imobiliare			111130	200,0	200,0	410,5
Impozitul funciar pe terenurile cu destinatie agricola cu exceptia gospodariilor taranesti (de fermier)			113110	11,0	11,0	5,0
Impozitul funciar pe terenurile cu alta destinatie decit cea agricola			113130	294,0	429,0	283,1
Impozitul funciar incasat de la persoane fizice			113140	30,0	30,0	37,9
Impozitul pe bunurile imobiliare ale persoanelor juridice			113210	766,0	766,0	640,2
Impozitul pe bunurile imobiliare ale persoanelor fizice			113220	6,0	6,0	7,7
Impozitul pe bunurile imobiliare achitat de catre persoanele juridice si fizice inregistrate in calitate de intreprinzator din valoarea estimata (de p			113230	7 200,0	8 130,0	8 474,6
Impozitul pe bunurile imobiliare achitat de catre persoanele fizice cetateni din valoarea estimata (de piata) a bunurilor imobiliare			113240	4 890,0	5 246,7	5 389,0
Impozit privat incasat ?n bugetul local de nivelul II			113312	10,0	15,3	26,1
Taxa de piata			114411	5 895,7	5 895,7	6 051,6
Taxa pentru amenajarea teritoriului			114412	3 800,0	3 800,0	3 876,4
Taxa pentru prestarea serviciilor de transport auto de calatori pe teritoriul municipiilor, ora?elor si satelor (comunelor)			114413	3 460,0	3 460,0	3 175,1
Taxa de plasare (amplasare) a publicitatii (reclamei)			114414	5,0	5,0	19,0
Taxa pentru dispozitivele publicitare			114415	2 674,0	2 921,0	3 061,7
Taxa pentru parcare			114416	479,7	379,7	391,3
Taxa pentru unitatile comerciale si/ sau de prestari servicii			114418	15 100,0	15 850,0	16 621,0
Taxa pentru cazare			114421	245,0	245,0	314,9
Taxa pentru aplicarea simbolicii locale			114423	2,7	2,7	0,5
Taxa pentru patenta de intreprinzator			114522	6 504,6	6 504,6	5 950,1
Taxa pentru apa			114611	125,0	125,0	162,3
Taxa pentru extragerea mineralelor utile			114612			
Granturi capitale primite de la organizatiile internationale pentru proiecte finantate din surse externe pentru bugetul			132222		1 100,0	1 084,2

local de nivelul 2						
Defalcari de la profitul net al intreprinderilor de stat (municipale) in bugetul local de nivelul 2			141232	1 320,3	1 320,3	
Arenda terenurilor cu destinatie agricola incasata in bugetul local de nivelul II			141521	4,5	4,5	6,5
Arenda terenurilor cu alta destinatie decit cea agricola incasata in bugetul local de nivelul II			141532	2 200,0	2 440,0	2 836,8
Plata pentru certificatele de urbanism si autorizarile de construire sau desfiintare in bugetul local de nivelul 2			142214	45,0	45,0	49,7
Taxa la cumpararea valutei straine de catre persoanele fizice in casele de schimb valutar			142245	750,0	750,0	865,7
Incasari de la prestarea serviciilor cu plata			142310	13 711,2	14 301,2	14 405,6
Plata pentru locatiunea bunurilor patrimoniului public			142320	1 852,9	1 852,9	2 273,0
Amenzi si sanctiuni contraventionale incasate in bugetul local de nivelul 2			143120	85,0	85,0	162,9
Donatii voluntare pentru cheltuieli curente din surse interne pentru institutiile bugetare			144114		895,2	685,2
Donatii voluntare pentru cheltuieli curente din surse externe pentru institutiile bugetare			144124		118,7	108,4
Donatii voluntare pentru cheltuieli capitale din surse interne pentru institutiile bugetare			144214		298,0	295,3
Donatii voluntare pentru cheltuieli capitale din surse externe pentru institutiile bugetare			144224		107,6	104,4
Alte venituri incasate in bugetele locale de nivelul 2			145141	1 010,0	2 870,6	3 074,1
Impozitul unic perceput de la rezidentii parcurilor pentru tehnologia informatiei			145161			5,1
Finantare de la buget			149800			
Transferuri curente primite cu destinatie speciala intre bugetul de stat si bugetele locale de nivelul II pentru invatamintul prescolar, primar, secu			191111	301 876,7	340 232,8	339 332,5
Transferuri curente primite cu destinatie speciala intre bugetul de stat si bugetele locale de nivelul II pentru asigurarea si asistenta sociala			191112	12 223,2	12 547,4	11 032,6
Transferuri curente primite cu destinatie speciala intre bugetul de stat si bugetele locale de nivelul II pentru scoli sportive			191113	19 816,6	23 944,1	23 944,1
Transferuri curente primite cu destinatie speciala intre bugetul de stat si bugetele locale de nivelul 2 pentru infrastructura drumurilor			191116	15 945,5	15 945,5	15 945,5
Transferuri capitale primite cu destinatie speciala intre bugetul de stat si bugetele locale de nivelul 2			191120		3 000,0	744,4
Alte transferuri curente primite cu destinatie generala intre bugetul de stat si bugetele locale de nivelul II			191139	19 781,5	24 066,0	24 066,0
Transferuri curente primite cu destinatie speciala intre institutiile bugetului de stat si institutiile bugetelor locale de nivelul 2			191310	2 442,5	2 442,5	2 442,3

II. CHELTUIELI SI ACTIVE NEFINANCIARE				541 673,6	643 928,6	635 532,3
III. CHELTUIELI				448 378,3	529 724,8	524 296,8
Remunerarea muncii angajatilor conform statelor		211180		214 662,1	256 960,5	256 295,7
Contributii de asigurari sociale de stat obligatorii		212100		46 194,9	59 173,7	58 993,8
Prime de asigurare obligatorie de asistenta medicala achitate de angajatori pe teritoriul tarii		212210		9 671,3	11 580,3	11 531,1
Energie electrica		222110		7 224,5	6 984,8	6 702,0
Gaze		222120		3 820,8	3 168,2	3 149,8
Energie termica		222130		25 785,3	29 252,7	29 046,0
Apa si canalizare		222140		6 216,9	6 370,4	6 303,7
Alte servicii comunale		222190		623,9	972,5	955,0
Servicii informationale		222210		1 088,4	1 046,1	1 003,6
Servicii de telecomunicatii		222220		446,1	395,5	329,6
Servicii de locatiune		222300		385,4	704,2	638,9
Servicii de transport		222400		421,0	932,6	779,9
Servicii de reparatii curente		222500		16 485,1	28 971,1	28 513,6
Formare profesionala		222600		328,9	268,4	187,7
Deplasari de serviciu in interiorul tarii		222710		856,0	784,8	746,5
Deplasari de serviciu peste hotare		222720		500,3	352,2	313,4
Servicii medicale		222810		38,0	50,8	48,5
Servicii editoriale		222910		120,8	133,5	126,5
Servicii de protocol		222920		140,1	22,1	18,3
Servicii de paza		222940		405,8	454,6	445,9
Servicii de evaluare a activelor		222960			28,0	27,8
Servicii bancare		222970		5,1	0,1	0,1
Servicii postale si distribuire a drepturilor sociale		222980		388,8	348,0	329,5
Servicii neatribuite altor alinate		222990		50 336,4	53 784,3	53 220,4
Subsidii acordate intreprinderilor de stat si municipale nefinanciare		251100		39 198,1	41 920,0	41 900,0
Subsidii acordate organizatiilor obstesti		253000		60,0		
Indemnizatii de asistenta sociala		272300		5 179,0	5 220,0	3 925,5
Alocatii		272400		298,3	370,8	313,3
Compensatii		272500		8 770,5	8 680,7	8 323,5
Ajutoare banesti		272600		1 910,1	2 970,1	2 818,5
Alte prestatii de asistenta sociala		272900		607,4	608,2	590,7
Indemnizatii la incetarea actiunii contractului de munca		273200		2,6	61,6	58,8
Indemnizatii pentru incapacitatea temporara de munca achitate din mijloacele financiare ale angajatorului		273500		1 348,9	1 367,1	966,8
Achitarea indemnizatiei alesului local la expirarea mandatului		273600			311,7	311,6
Alte prestatii sociale ale angajatorilor		273900		22,0		
Alte plati asociate cu bursa		281230			72,0	72,0
Plati aferente documentelor executorii cu executare benevola		281361			1 192,6	1 192,4
Taxe, amenzi, penalitati si alte plati obligatorii		281400			0,2	0,2
Alte cheltuieli in baza de contracte cu persoane fizice		281600		195,3	399,8	306,4

Alte cheltuieli curente			281900	835,0	602,5	601,3
Cheltuieli capitale pentru lucrari topografogeodezice, de cartografie si cadastru			282100		22,0	21,8
Cheltuieli capitale neatribuite la alte categorii			282900	3 805,2	3 186,6	3 186,5
IV. ACTIVE NEFINANCIARE				93 295,3	114 203,8	111 235,5
Procurarea cladirilor			311110	2 620,0	1 364,0	1 329,0
Reparatii capitale ale cladirilor			311120	26 733,2	31 831,0	28 546,3
Procurarea constructiilor speciale			312110		320,0	320,0
Reparatii capitale ale constructiilor speciale			312120	7 275,5	13 748,5	13 392,7
Reparatii capitale ale instalatiilor de transmisie			313120	220,0	255,3	254,0
Procurarea masinilor si utilajelor			314110	4 442,3	7 689,0	7 568,3
Reparatii capitale ale masinilor si utilajelor			314120	5,0	5,0	2,7
Procurarea mijloacelor de transport			315110	3 800,0	4 504,5	4 488,9
Procurarea uneltelor si sculelor, inventarului de productie si gospodaresc			316110	1 861,3	2 786,0	2 658,7
Procurarea activelor nemateriale			317110	1 177,5	802,2	801,3
Procurarea altor mijloace fixe			318110	164,7	392,1	385,4
Cladiri in curs de executie			319210		1 592,6	1 592,6
Constructii speciale in curs de executie			319220	5 000,0	4 314,7	4 291,5
Instalatii de transmisie in curs de executie			319230	5 579,6	7 502,3	7 482,9
Pregatirea proiectelor			319240	700,0	962,6	231,5
Alte investitii capitale in active materiale in curs de executie			319290	3 481,0	3 959,1	3 959,0
Procurarea combustibilului, carburantilor si lubrifiantilor			331110	1 102,2	956,8	903,1
Procurarea pieselor de schimb			332110	94,8	79,5	65,1
Realizarea pieselor de schimb			332210			-0,5
Procurarea produselor alimentare			333110	28 767,3	27 956,0	27 805,0
Procurarea medicamentelor si materialelor sanitare			334110	215,0	386,5	375,0
Procurarea materialelor pentru scopuri didactice, stiintifice si alte scopuri			335110	160,1	243,3	232,3
Procurarea materialelor de uz gospodaresc si rechizitelor de birou			336110	1 848,2	2 434,0	2 404,1
Procurarea materialelor de constructie			337110	1 081,1	1 207,5	1 172,8
Procurarea accesoriilor de pat, imbracamintei, incaltamintei			338110	18,3	145,8	143,8
Procurarea altor materiale			339110	829,2	1 510,4	1 431,4
Realizarea altor materiale			339210			-41,8
Procurarea terenurilor			371110		1 136,0	1 136,0
Realizarea terenurilor			371210	-3 881,0	-3 881,0	-1 695,7
V. SOLD BUGETAR				-500,0	-43 821,9	-29 653,0
VI. SURSELE DE FINANTARE				500,0	43 821,9	29 653,0
VII. ACTIVE FINANCIARE				500,0	1 520,0	1 617,0
Vinzarea apartamentelor catre cetateni			415240	500,0	1 520,0	1 589,6
Rambursarea mijloacelor bugetare din anii precedenti la buget			418130			30,0
Diferenta de curs pozitiva			421000			36,5
Diferenta de curs negativa			422000			-39,1
IX. MODIFICAREA SOLDULUI DE					42 301,9	28 036,0

MIJLOACE BANESTI						
Sold de mijloace banesti la inceputul perioadei			910000		42 301,9	42 301,9
Corectarea soldului de mijloace banesti			920000			
Sold de mijloace banesti la sfirsitul perioadei			930000			-14 265,9
I. VENITURI	01			17 901,7	23 403,0	23 101,4
Incasari de la prestarea serviciilor cu plata	01		142310	447,1	986,2	1 118,2
Plata pentru locatiunea bunurilor patrimoniului public	01		142320	554,6	554,6	741,5
Finantare de la buget	01		149800	16 900,0	21 862,2	21 241,7
IX. MODIFICAREA SOLDULUI DE MIJLOACE BANESTI	01					-49,2
Corectarea soldului de mijloace banesti	01		920000			-49,2
V. SOLD BUGETAR	01			-800,0	-0,1	49,2
VI. SURSELE DE FINANTARE	01			800,0	0,1	-49,2
IX. MODIFICAREA SOLDULUI DE MIJLOACE BANESTI	01			800,0	0,1	
Sold de mijloace banesti la sfirsitul perioadei	01		930000	800,0	0,1	
<i>Exercitarea guvernarii</i>						
II. CHELTUIELI SI ACTIVE NEFINANCIARE	01	0301		14 701,7	19 489,2	19 174,9
III. CHELTUIELI	01	0301		12 541,7	16 642,5	16 337,3
Remunerarea muncii angajatilor conform statelor	01	0301	211180	6 622,1	8 869,7	8 790,6
Contributii de asigurari sociale de stat obligatorii	01	0301	212100	1 416,3	2 038,9	2 021,0
Prime de asigurare obligatorie de asistenta medicala achitate de angajatori pe teritoriul tarii	01	0301	212210	298,0	398,9	395,4
Energie electrica	01	0301	222110	605,0	633,0	633,0
Energie termica	01	0301	222130	600,0	830,0	828,3
Apa si canalizare	01	0301	222140	220,0	144,0	143,4
Alte servicii comunale	01	0301	222190	16,0	52,0	51,5
Servicii informationale	01	0301	222210	240,0	219,0	217,6
Servicii de telecomunicatii	01	0301	222220	120,0	90,8	87,8
Servicii de transport	01	0301	222400	30,0	20,0	16,1
Servicii de reparatii curente	01	0301	222500	350,0	819,0	813,9
Formare profesionala	01	0301	222600	50,0	44,5	44,5
Deplasari de serviciu in interiorul tarii	01	0301	222710	15,0	8,5	7,9
Deplasari de serviciu peste hotare	01	0301	222720	40,0	16,5	16,5
Servicii editoriale	01	0301	222910	5,0		
Servicii de protocol	01	0301	222920	10,0	0,6	0,5
Servicii de paza	01	0301	222940	130,0	153,0	153,0
Servicii de evaluare a activelor	01	0301	222960		14,4	14,3
Servicii postale si distribuire a drepturilor sociale	01	0301	222980	115,0	103,0	89,7
Servicii neatribuite altor aliniate	01	0301	222990	1 612,3	900,5	728,6
Alte prestatii de asistenta sociala	01	0301	272900	2,0	2,8	2,8
Indemnizatii la incetarea actiunii contractului de munca	01	0301	273200		37,9	37,8
Indemnizatii pentru incapacitatea temporara de munca achitate din mijloacele financiare ale angajatorului	01	0301	273500	10,0	36,0	35,0

Achitarea indemnizatiei alesului local la expirarea mandatului	01	0301	273600		311,7	311,6
Plati aferente documentelor executorii cu executare benevola	01	0301	281361		864,3	864,2
Alte cheltuieli curente	01	0301	281900	35,0	21,2	20,2
Cheltuieli capitale pentru lucrari topografogeodezice, de cartografie si cadastru	01	0301	282100		12,3	12,2
IV. ACTIVE NEFINANCIARE	01	0301		2 160,0	2 846,7	2 837,6
Reparatii capitale ale cladirilor	01	0301	311120	260,0	712,8	712,7
Procurarea masinilor si utilajelor	01	0301	314110		202,8	202,7
Procurarea mijloacelor de transport	01	0301	315110		342,3	342,3
Procurarea uneltelor si sculelor, inventarului de productie si gospodaresc	01	0301	316110		98,2	98,2
Procurarea activelor nemateriale	01	0301	317110	1 140,0	710,1	710,0
Procurarea combustibilului, carburantilor si lubrifiantilor	01	0301	331110	280,0	222,0	221,5
Procurarea pieselor de schimb	01	0301	332110	10,0	2,8	2,8
Procurarea materialelor de uz gospodaresc si rechizitelor de birou	01	0301	336110	320,0	338,7	338,6
Procurarea altor materiale	01	0301	339110	150,0	217,0	208,8
<i>Politici si management in domeniul bugetar-fiscal</i>						
II. CHELTUIELI SI ACTIVE NEFINANCIARE	01	0501		3 200,0	3 913,8	3 877,3
III. CHELTUIELI	01	0501		2 739,7	3 164,2	3 134,6
Remunerarea muncii angajatilor conform statelor	01	0501	211180	1 879,7	2 339,4	2 328,9
Contributii de asigurari sociale de stat obligatorii	01	0501	212100	401,1	538,1	535,7
Prime de asigurare obligatorie de asistenta medicala achitate de angajatori pe teritoriul tarii	01	0501	212210	84,6	105,3	104,8
Servicii informationale	01	0501	222210	64,5	64,5	60,3
Servicii de telecomunicatii	01	0501	222220	23,4	18,4	16,9
Servicii de transport	01	0501	222400	2,2	2,2	1,6
Servicii de reparatii curente	01	0501	222500	232,3	38,0	31,8
Formare profesionala	01	0501	222600	5,9	5,9	5,8
Deplasari de serviciu in interiorul tarii	01	0501	222710	6,0	1,5	1,3
Servicii postale si distribuire a drepturilor sociale	01	0501	222980	12,5	12,9	12,8
Servicii neatribuite altor aliniate	01	0501	222990	7,5	9,0	9,0
Indemnizatii la incetarea actiunii contractului de munca	01	0501	273200		4,0	3,9
Indemnizatii pentru incapacitatea temporara de munca achitate din mijloacele financiare ale angajatorului	01	0501	273500	20,0	25,0	21,9
IV. ACTIVE NEFINANCIARE	01	0501		460,3	749,6	742,7
Reparatii capitale ale cladirilor	01	0501	311120		290,3	290,2
Procurarea masinilor si utilajelor	01	0501	314110	150,0	93,0	91,8
Procurarea uneltelor si sculelor, inventarului de productie si gospodaresc	01	0501	316110	187,3	218,0	218,0
Procurarea activelor nemateriale	01	0501	317110		39,0	39,0
Procurarea combustibilului, carburantilor si lubrifiantilor	01	0501	331110	33,5	24,5	23,9
Procurarea materialelor de uz gospodaresc si rechizitelor de birou	01	0501	336110	79,0	65,4	63,0

Procurarea altor materiale	01	0501	339110	10,5	19,4	16,8
<i>Gestionarea fondurilor de rezerva si de interventie</i>						
II. CHELTUIELI SI ACTIVE NEFINANCIARE	01	0802		800,0	0,1	
III. CHELTUIELI	01	0802		800,0	0,1	
Alte cheltuieli curente	01	0802	281900	800,0	0,1	
I. VENITURI	02			670,0	834,7	826,1
Finantare de la buget	02		149800	670,0	834,7	826,1
<i>Servicii de suport in domeniul apararii nationale</i>						
II. CHELTUIELI SI ACTIVE NEFINANCIARE	02	3104		670,0	834,7	826,1
III. CHELTUIELI	02	3104		411,0	430,8	422,6
Remunerarea muncii angajatilor conform statelor	02	3104	211180	203,5	200,8	198,1
Contributii de asigurari sociale de stat obligatorii	02	3104	212100	44,3	46,6	45,6
Prime de asigurare obligatorie de asistenta medicala achitate de angajatori pe teritoriul tarii	02	3104	212210	9,2	9,3	9,1
Energie electrica	02	3104	222110	37,0	32,0	32,0
Apa si canalizare	02	3104	222140	6,0	9,0	8,3
Alte servicii comunale	02	3104	222190	7,0	5,0	4,6
Servicii informationale	02	3104	222210	16,0	15,0	15,0
Servicii de telecomunicatii	02	3104	222220	20,0	19,7	18,9
Servicii de transport	02	3104	222400	1,0	0,6	0,6
Servicii de reparatii curente	02	3104	222500	5,0	48,5	48,4
Servicii medicale	02	3104	222810	38,0	28,3	27,6
Servicii editoriale	02	3104	222910	10,0	7,0	7,0
Servicii de paza	02	3104	222940	8,0	3,3	3,2
Servicii postale si distribuire a drepturilor sociale	02	3104	222980	5,0	2,0	2,0
Servicii neatribuite altor aliniate	02	3104	222990		2,2	1,9
Indemnizatii pentru incapacitatea temporara de munca achitate din mijloacele financiare ale angajatorului	02	3104	273500	1,0	1,5	0,5
IV. ACTIVE NEFINANCIARE	02	3104		259,0	403,9	403,5
Reparatii capitale ale cladirilor	02	3104	311120	50,0	137,0	137,0
Procurarea masinilor si utilajelor	02	3104	314110	10,0	18,5	18,5
Procurarea uneltelor si sculelor, inventarului de productie si gospodaresc	02	3104	316110		2,0	1,9
Procurarea combustibilului, carburantilor si lubrifiantilor	02	3104	331110	153,0	153,0	152,9
Procurarea pieselor de schimb	02	3104	332110	5,0	5,2	5,2
Procurarea produselor alimentare	02	3104	333110	3,0	2,9	2,9
Procurarea materialelor de uz gospodaresc si rechizitelor de birou	02	3104	336110	23,0	24,7	24,7
Procurarea materialelor de constructie	02	3104	337110	15,0	57,5	57,4
Procurarea altor materiale	02	3104	339110		3,1	3,1
I. VENITURI	04			47 991,2	51 837,0	51 685,0
Finantare de la buget	04		149800	47 991,2	51 837,0	51 685,0
IX. MODIFICAREA SOLDULUI DE	04					-345,2

MIJLOACE BANESTI						
Corectarea soldului de mijloace banesti	04		920000			-345,2
V. SOLD BUGETAR	04			3 881,0	3 881,0	2 083,3
VI. SURSELE DE FINANTARE	04			-3 881,0	-3 881,0	-2 083,3
IX. MODIFICAREA SOLDULUI DE MIJLOACE BANESTI	04			-3 881,0	-3 881,0	-1 738,1
Sold de mijloace banesti la sfirsitul perioadei	04		930000	-3 881,0	-3 881,0	-1 738,1
<i>Administrarea patrimoniului de stat</i>						
II. CHELTUIELI SI ACTIVE NEFINANCIARE	04	5009		-3 881,0	-3 881,0	-1 738,1
IV. ACTIVE NEFINANCIARE	04	5009		-3 881,0	-3 881,0	-1 738,1
Realizarea pieselor de schimb	04	5009	332210			-0,5
Realizarea altor materiale	04	5009	339210			-41,8
Realizarea terenurilor	04	5009	371210	-3 881,0	-3 881,0	-1 695,7
<i>Dezvoltarea drumurilor</i>						
II. CHELTUIELI SI ACTIVE NEFINANCIARE	04	6402		15 945,5	19 409,9	18 932,6
III. CHELTUIELI	04	6402		8 770,0	10 163,2	10 031,8
Servicii de reparatii curente	04	6402	222500	8 770,0	10 153,5	10 022,2
Cheltuieli capitale pentru lucrari topografogeodezice, de cartografie si cadastru	04	6402	282100		9,7	9,6
IV. ACTIVE NEFINANCIARE	04	6402		7 175,5	9 246,7	8 900,8
Reparatii capitale ale constructiilor speciale	04	6402	312120	7 175,5	9 246,7	8 900,8
<i>Dezvoltarea transportului auto</i>						
II. CHELTUIELI SI ACTIVE NEFINANCIARE	04	6404		32 045,7	32 427,1	32 407,1
III. CHELTUIELI	04	6404		32 045,7	32 427,1	32 407,1
Subsidii acordate intreprinderilor de stat si municipale nefinanciare	04	6404	251100	32 045,7	32 427,1	32 407,1
I. VENITURI	05			11 750,0	16 117,5	16 062,3
Finantare de la buget	05		149800	11 750,0	16 117,5	16 062,3
<i>Managementu l integrat al deseurilor si a substantelor chimice</i>						
II. CHELTUIELI SI ACTIVE NEFINANCIARE	05	7002		11 750,0	14 517,5	14 516,5
III. CHELTUIELI	05	7002		11 750,0	14 318,5	14 317,5
Servicii neatribuite altor aliniate	05	7002	222990	11 750,0	14 160,0	14 159,1
Alte cheltuieli curente	05	7002	281900		158,5	158,4
IV. ACTIVE NEFINANCIARE	05	7002			199,0	199,0
Procurarea mijloacelor de transport	05	7002	315110		199,0	199,0
<i>Supraveghere a si ingrijirea animalelor fara stapin</i>						
II. CHELTUIELI SI ACTIVE NEFINANCIARE	05	7010			1 600,0	1 545,8
III. CHELTUIELI	05	7010			453,7	415,0
Remunerarea muncii angajatilor conform statelor	05	7010	211180		273,4	271,3

Contributii de asigurari sociale de stat obligatorii	05	7010	212100		62,9	62,4
Prime de asigurare obligatorie de asistenta medicala achitate de angajatori pe teritoriul tarii	05	7010	212210		12,3	12,2
Energie electrica	05	7010	222110		20,0	14,1
Apa si canalizare	05	7010	222140		23,0	10,6
Alte servicii comunale	05	7010	222190		27,2	20,0
Servicii informationale	05	7010	222210		4,8	4,8
Servicii de telecomunicatii	05	7010	222220		2,7	2,3
Servicii de transport	05	7010	222400		10,0	2,2
Deplasari de serviciu in interiorul tarii	05	7010	222710		0,3	0,3
Servicii medicale	05	7010	222810		10,0	8,4
Servicii neatribuite altor alinate	05	7010	222990		6,1	6,1
Indemnizatii pentru incapacitatea temporara de munca achitate din mijloacele financiare ale angajatorului	05	7010	273500		1,0	0,3
IV. ACTIVE NEFINANCIARE	05	7010			1 146,3	1 130,8
Procurarea masinilor si utilajelor	05	7010	314110		304,8	304,8
Procurarea mijloacelor de transport	05	7010	315110		240,0	224,5
Procurarea uneltelor si sculelor, inventarului de productie si gospodaresc	05	7010	316110		60,9	60,9
Procurarea activelor nemateriale	05	7010	317110		6,0	6,0
Procurarea medicamentelor si materialelor sanitare	05	7010	334110		172,6	172,6
Procurarea materialelor de uz gospodaresc si rechizitelor de birou	05	7010	336110		155,0	155,0
Procurarea materialelor de constructie	05	7010	337110		38,8	38,8
Procurarea accesoriilor de pat, imbracamintei, incaltamintei	05	7010	338110		19,2	19,2
Procurarea altor materiale	05	7010	339110		149,0	149,0
I. VENITURI	06				64 279,2	75 546,2
Donatii voluntare pentru cheltuieli curente din surse interne pentru institutiile bugetare	06		144114		50,0	50,0
Finantare de la buget	06		149800	64 279,2	75 496,2	74 378,6
IX. MODIFICAREA SOLDULUI DE MIJLOACE BANESTI	06					-50,0
Corectarea soldului de mijloace banesti	06		920000			-50,0
V. SOLD BUGETAR	06					50,0
VI. SURSELE DE FINANTARE	06					-50,0
<i>Dezvoltarea gospodariei de locuinte si serviciilor comunale</i>						
II. CHELTUIELI SI ACTIVE NEFINANCIARE	06	7502			48 972,0	59 819,3
III. CHELTUIELI	06	7502			25 510,0	39 994,2
Apa si canalizare	06	7502	222140		24,3	24,2
Servicii de transport	06	7502	222400		12,0	10,1
Servicii de reparatii curente	06	7502	222500	5 845,0	12 894,1	12 894,0
Servicii neatribuite altor alinate	06	7502	222990	17 865,0	21 500,0	21 499,9
Subsidii acordate intreprinderilor de stat si municipale nefinanciare	06	7502	251100	1 800,0	5 235,5	5 235,5
Plati aferente documentelor executorii cu executare benevola	06	7502	281361		328,3	328,2

IV. ACTIVE NEFINANCIARE	06	7502		23 462,0	19 825,1	19 161,2
Reparatii capitale ale cladirilor	06	7502	311120	7 875,0	1 487,7	1 100,2
Reparatii capitale ale constructiilor speciale	06	7502	312120	100,0	3 424,5	3 424,4
Procurarea masinilor si utilajelor	06	7502	314110	3 156,0	2 851,0	2 848,1
Procurarea mijloacelor de transport	06	7502	315110	3 500,0	3 438,3	3 438,2
Procurarea altor mijloace fixe	06	7502	318110		99,8	99,8
Constructii speciale in curs de executie	06	7502	319220	5 000,0	4 314,7	4 291,5
Pregatirea proiectelor	06	7502	319240	350,0	250,0	
Alte investitii capitale in active materiale in curs de executie	06	7502	319290	3 481,0	3 959,1	3 959,0
<i>Aprovizionare a cu apa si canalizare</i>						
II. CHELTUIELI SI ACTIVE NEFINANCIARE	06	7503		6 149,6	7 367,9	6 889,1
IV. ACTIVE NEFINANCIARE	06	7503		6 149,6	7 367,9	6 889,1
Reparatii capitale ale instalatiilor de transmisie	06	7503	313120	220,0	68,0	67,1
Instalatii de transmisie in curs de executie	06	7503	319230	5 579,6	6 592,3	6 591,8
Pregatirea proiectelor	06	7503	319240	350,0	707,6	230,1
<i>Iluminarea stradala</i>						
II. CHELTUIELI SI ACTIVE NEFINANCIARE	06	7505		9 157,6	8 359,0	8 336,4
III. CHELTUIELI	06	7505		9 157,6	7 444,0	7 443,9
Subsidii acordate intreprinderilor de stat si municipale nefinanciare	06	7505	251100	5 352,4	4 257,4	4 257,4
Cheltuieli capitale neatribuite la alte categorii	06	7505	282900	3 805,2	3 186,6	3 186,5
IV. ACTIVE NEFINANCIARE	06	7505			915,0	892,5
Instalatii de transmisie in curs de executie	06	7505	319230		910,0	891,1
Pregatirea proiectelor	06	7505	319240		5,0	1,4
I. VENITURI	07			300,0	785,9	774,7
Finantare de la buget	07		149800	300,0	785,9	774,7
<i>Politici si management in domeniul ocrotirii sanatatii</i>						
II. CHELTUIELI SI ACTIVE NEFINANCIARE	07	8001		300,0	448,3	437,1
III. CHELTUIELI	07	8001		271,2	384,5	376,0
Remunerarea muncii angajatilor conform statelor	07	8001	211180	181,0	283,0	279,0
Contributii de asigurari sociale de stat obligatorii	07	8001	212100	38,5	65,2	63,9
Prime de asigurare obligatorie de asistenta medicala achitate de angajatori pe teritoriul tarii	07	8001	212210	8,1	12,7	12,5
Servicii informatonale	07	8001	222210	7,6	7,6	7,6
Servicii de telecomunicatii	07	8001	222220	5,0	5,0	5,0
Servicii de reparatii curente	07	8001	222500	2,0	2,0	2,0
Deplasari de serviciu in interiorul tarii	07	8001	222710	10,0	2,0	1,0
Deplasari de serviciu peste hotare	07	8001	222720	10,0		
Servicii editoriale	07	8001	222910	2,0		

Servicii postale si distribuire a drepturilor sociale	07	8001	222980	4,0	4,0	4,0
Indemnizatii pentru incapacitatea temporara de munca achitate din mijloacele financiare ale angajatorului	07	8001	273500	3,0	3,0	1,0
IV. ACTIVE NEFINANCIARE	07	8001		28,8	63,8	61,1
Procurarea masinilor si utilajelor	07	8001	314110	17,5	59,8	57,1
Procurarea uneltelor si sculelor, inventarului de productie si gospodaresc	07	8001	316110	7,3		
Procurarea materialelor de uz gospodaresc si rechizitelor de birou	07	8001	336110	4,0	4,0	4,0
<i>Programe nationale si speciale in domeniul ocrotirii sanatatii</i>						
II. CHELTUIELI SI ACTIVE NEFINANCIARE	07	8018			337,6	337,6
III. CHELTUIELI	07	8018			337,6	337,6
Alte cheltuieli curente	07	8018	281900		337,6	337,6
I. VENITURI	08			46 310,3	63 766,8	63 146,5
Incasari de la prestarea serviciilor cu plata	08		142310	2 618,0	3 208,0	3 203,4
Plata pentru locatiunea bunurilor patrimoniului public	08		142320	424,9	432,9	512,9
Donatii voluntare pentru cheltuieli curente din surse interne pentru institutiile bugetare	08		144114		762,2	552,2
Donatii voluntare pentru cheltuieli curente din surse externe pentru institutiile bugetare	08		144124		28,3	28,1
Finantare de la buget	08		149800	43 267,4	59 335,4	58 849,9
VII. ACTIVE FINANCIARE	08					0,3
Diferenta de curs pozitiva	08		421000			0,3
IX. MODIFICAREA SOLDULUI DE MIJLOACE BANESTI	08					-50,3
Corectarea soldului de mijloace banesti	08		920000			-50,3
V. SOLD BUGETAR	08					50,1
VI. SURSELE DE FINANTARE	08					-50,1
<i>Politici si management in domeniul culturii</i>						
II. CHELTUIELI SI ACTIVE NEFINANCIARE	08	8501		800,0	1 129,7	1 105,8
III. CHELTUIELI	08	8501		739,0	1 005,9	988,3
Remunerarea muncii angajatilor conform statelor	08	8501	211180	494,0	704,6	704,6
Contributii de asigurari sociale de stat obligatorii	08	8501	212100	106,0	162,1	162,1
Prime de asigurare obligatorie de asistenta medicala achitate de angajatori pe teritoriul tarii	08	8501	212210	22,3	31,7	31,7
Servicii informationale	08	8501	222210	53,2	63,6	60,6
Servicii de telecomunicatii	08	8501	222220	21,0	14,2	13,6
Servicii de reparatii curente	08	8501	222500	16,0	16,0	9,6
Formare profesionala	08	8501	222600		1,4	1,4
Deplasari de serviciu in interiorul tarii	08	8501	222710	4,0	2,0	1,0
Deplasari de serviciu peste hotare	08	8501	222720		1,9	1,2
Servicii neatribuite altor aliniate	08	8501	222990	16,5	4,5	0,7

Indemnizatii pentru incapacitatea temporara de munca achitate din mijloacele financiare ale angajatorului	08	8501	273500	6,0	3,7	1,7
Taxe, amenzi, penalitati si alte plati obligatorii	08	8501	281400		0,2	0,2
IV. ACTIVE NEFINANCIARE	08	8501		61,0	123,8	117,5
Procurarea masinilor si utilajelor	08	8501	314110	7,0	55,1	50,2
Procurarea uneltelor si sculelor, inventarului de productie si gospodaresc	08	8501	316110	5,0	5,5	5,5
Procurarea activelor nemateriale	08	8501	317110		12,6	12,6
Procurarea pieselor de schimb	08	8501	332110	7,0	5,0	4,4
Procurarea materialelor de uz gospodaresc si rechizitelor de birou	08	8501	336110	25,0	24,0	23,9
Procurarea altor materiale	08	8501	339110	17,0	21,6	20,8
<i>Dezvoltarea culturii</i>						
II. CHELTUIELI SI ACTIVE NEFINANCIARE	08	8502		17 122,9	24 752,7	24 338,2
III. CHELTUIELI	08	8502		13 345,0	19 423,5	19 121,3
Remunerarea muncii angajatilor conform statelor	08	8502	211180	6 817,9	10 761,5	10 761,4
Contributii de asigurari sociale de stat obligatorii	08	8502	212100	1 458,6	2 474,9	2 474,9
Prime de asigurare obligatorie de asistenta medicala achitate de angajatori pe teritoriul tarii	08	8502	212210	306,9	484,2	484,2
Energie electrica	08	8502	222110	551,3	526,6	504,6
Gaze	08	8502	222120	65,0	65,0	53,1
Energie termica	08	8502	222130	2 354,0	2 426,9	2 426,9
Apa si canalizare	08	8502	222140	176,5	148,0	115,7
Alte servicii comunale	08	8502	222190	89,5	131,5	128,7
Servicii informationale	08	8502	222210	54,5	52,0	51,0
Servicii de telecomunicatii	08	8502	222220	36,0	34,6	29,3
Servicii de locatiune	08	8502	222300	380,0	698,8	633,5
Servicii de transport	08	8502	222400	90,0	178,4	157,9
Servicii de reparatii curente	08	8502	222500	173,0	161,0	151,2
Formare profesionala	08	8502	222600	5,0	15,9	15,9
Deplasari de serviciu in interiorul tarii	08	8502	222710	21,0	10,0	4,1
Deplasari de serviciu peste hotare	08	8502	222720	21,0	3,0	
Servicii editoriale	08	8502	222910	13,0	26,8	26,7
Servicii de protocol	08	8502	222920	120,0	21,5	17,8
Servicii de paza	08	8502	222940	30,6	30,6	30,5
Servicii postale si distribuire a drepturilor sociale	08	8502	222980	136,2	116,5	116,3
Servicii neatribuite altor aliniate	08	8502	222990	362,4	1 017,4	911,0
Subsidii acordate organizatiilor obstesti	08	8502	253000	60,0		
Indemnizatii pentru incapacitatea temporara de munca achitate din mijloacele financiare ale angajatorului	08	8502	273500	22,6	30,0	18,2
Alte cheltuieli curente	08	8502	281900		8,5	8,5
IV. ACTIVE NEFINANCIARE	08	8502		3 777,9	5 329,2	5 217,0
Reparatii capitale ale cladirilor	08	8502	311120	3 187,4	4 274,0	4 239,6
Procurarea masinilor si utilajelor	08	8502	314110	5,0	154,2	148,8
Reparatii capitale ale masinilor si utilajelor	08	8502	314120	5,0	5,0	2,7

Procurarea uneltelor si sculelor, inventarului de productie si gospodaresc	08	8502	316110	59,5	7,5	5,9
Procurarea altor mijloace fixe	08	8502	318110	4,0	124,5	124,5
Procurarea combustibilului, carburantilor si lubrifiantilor	08	8502	331110	45,0	35,0	34,5
Procurarea pieselor de schimb	08	8502	332110	13,0	10,0	3,9
Procurarea medicamentelor si materialelor sanitare	08	8502	334110	3,0	1,5	
Procurarea materialelor de uz gospodaresc si rechizitelor de birou	08	8502	336110	55,5	105,3	102,3
Procurarea materialelor de constructie	08	8502	337110	44,0	35,2	32,7
Procurarea accesoriilor de pat, imbracamintei, incaltamintei	08	8502	338110		25,0	23,2
Procurarea altor materiale	08	8502	339110	356,5	552,0	498,8
<i>Protejarea si punerea in valoare a patrimoniului cultural national</i>						
II. CHELTUIELI SI ACTIVE NEFINANCIARE	08	8503		3 703,6	4 053,1	3 950,8
III. CHELTUIELI	08	8503		976,4	1 252,7	1 218,1
Remunerarea muncii angajatilor conform statelor	08	8503	211180	456,2	716,9	716,9
Contributii de asigurari sociale de stat obligatorii	08	8503	212100	97,8	164,9	164,9
Prime de asigurare obligatorie de asistenta medicala achitate de angajatori pe teritoriul tarii	08	8503	212210	20,5	32,3	32,3
Energie electrica	08	8503	222110	24,8	24,8	24,8
Energie termica	08	8503	222130	162,5	162,5	162,5
Apa si canalizare	08	8503	222140	4,2	7,2	5,0
Alte servicii comunale	08	8503	222190	3,2	3,2	1,0
Servicii informationale	08	8503	222210	6,0	6,0	6,0
Servicii de telecomunicatii	08	8503	222220	3,5	3,5	1,8
Servicii de transport	08	8503	222400	8,0	8,0	4,4
Servicii de reparatii curente	08	8503	222500	116,4	47,4	41,8
Formare profesionala	08	8503	222600		1,8	1,8
Deplasari de serviciu in interiorul tarii	08	8503	222710	4,0	4,0	1,0
Servicii editoriale	08	8503	222910	4,0	4,0	1,2
Servicii de paza	08	8503	222940	31,0	31,0	30,9
Servicii de evaluare a activelor	08	8503	222960		3,3	3,2
Servicii postale si distribuire a drepturilor sociale	08	8503	222980	0,3	0,3	
Servicii neatribuite altor aliniate	08	8503	222990	31,0	27,7	17,6
Indemnizatii pentru incapacitatea temporara de munca achitate din mijloacele financiare ale angajatorului	08	8503	273500	3,0	4,0	1,1
IV. ACTIVE NEFINANCIARE	08	8503		2 727,2	2 800,4	2 732,7
Procurarea cladirilor	08	8503	311110	2 500,0	1 364,0	1 329,0
Reparatii capitale ale cladirilor	08	8503	311120	165,9		
Procurarea masinilor si utilajelor	08	8503	314110	5,0	2,5	
Procurarea uneltelor si sculelor, inventarului de productie si gospodaresc	08	8503	316110	7,0	246,0	235,0
Procurarea altor mijloace fixe	08	8503	318110	5,0	5,0	
Procurarea pieselor de schimb	08	8503	332110	2,0	6,0	5,0
Procurarea medicamentelor si	08	8503	334110	0,3	0,3	

materialelor sanitare						
Procurarea materialelor de uz gospodaresc si rechizitelor de birou	08	8503	336110	14,0	14,0	12,7
Procurarea materialelor de constructie	08	8503	337110	8,0	10,0	
Procurarea altor materiale	08	8503	339110	20,0	16,6	15,1
Procurarea terenurilor	08	8503	371110		1 136,0	1 136,0
<i>Sport</i>						
II. CHELTUIELI SI ACTIVE NEFINANCIARE	08	8602		23 433,8	31 942,5	31 816,8
III. CHELTUIELI	08	8602		20 961,7	25 975,4	25 853,2
Remunerarea muncii angajatilor conform statelor	08	8602	211180	12 655,6	16 166,8	16 165,5
Contributii de asigurari sociale de stat obligatorii	08	8602	212100	2 717,1	3 717,7	3 717,4
Prime de asigurare obligatorie de asistenta medicala achitate de angajatori pe teritoriul tarii	08	8602	212210	569,5	733,4	733,3
Energie electrica	08	8602	222110	669,3	716,6	716,6
Gaze	08	8602	222120	736,0	534,9	534,8
Energie termica	08	8602	222130	1 144,4	748,5	748,5
Apa si canalizare	08	8602	222140	590,7	541,0	541,0
Alte servicii comunale	08	8602	222190	17,0	58,2	58,1
Servicii informationale	08	8602	222210	43,7	50,6	50,5
Servicii de telecomunicatii	08	8602	222220	17,9	17,9	15,8
Servicii de transport	08	8602	222400	90,0	494,0	395,1
Servicii de reparatii curente	08	8602	222500	187,0	252,1	250,7
Formare profesionala	08	8602	222600	4,8	2,9	2,5
Deplasari de serviciu in interiorul tarii	08	8602	222710	653,9	603,5	602,8
Deplasari de serviciu peste hotare	08	8602	222720	315,0	228,6	228,4
Servicii medicale	08	8602	222810		12,5	12,5
Servicii editoriale	08	8602	222910	3,0	3,0	3,0
Servicii de paza	08	8602	222940	3,0	3,0	3,0
Servicii de evaluare a activelor	08	8602	222960		2,5	2,5
Servicii postale si distribuire a drepturilor sociale	08	8602	222980	3,0	2,3	2,3
Servicii neatribuite altor aliniate	08	8602	222990	307,8	846,5	845,3
Compensatii	08	8602	272500	166,0	166,0	164,0
Indemnizatii pentru incapacitatea temporara de munca achitate din mijloacele financiare ale angajatorului	08	8602	273500	67,0	51,7	38,7
Alte cheltuieli curente	08	8602	281900		21,3	21,3
IV. ACTIVE NEFINANCIARE	08	8602		2 472,1	5 967,1	5 963,5
Reparatii capitale ale cladirilor	08	8602	311120	1 755,3	1 753,7	1 752,0
Procurarea constructiilor speciale	08	8602	312110		320,0	320,0
Reparatii capitale ale constructiilor speciale	08	8602	312120		159,9	159,8
Procurarea masinilor si utilajelor	08	8602	314110	20,0	1 252,7	1 252,2
Procurarea uneltelor si sculelor, inventarului de productie si gospodaresc	08	8602	316110	7,0	83,2	83,0
Cladiri in curs de executie	08	8602	319210		1 592,6	1 592,6
Procurarea combustibilului, carburantilor si lubrifiantilor	08	8602	331110	19,0	32,6	32,4
Procurarea pieselor de schimb	08	8602	332110	3,0	6,4	6,4
Procurarea medicamentelor si materialelor sanitare	08	8602	334110	15,0	17,5	17,5

Procurarea materialelor pentru scopuri didactice, stiintifice si alte scopuri	08	8602	335110	1,5	23,3	23,2
Procurarea materialelor de uz gospodaresc si rechizitelor de birou	08	8602	336110	88,0	174,3	174,2
Procurarea materialelor de constructie	08	8602	337110	467,0	264,7	264,4
Procurarea accesoriilor de pat, imbracamintei, incaltamintei	08	8602	338110		65,1	65,1
Procurarea altor materiale	08	8602	339110	96,3	221,1	220,8
<i>Tineret</i>						
II. CHELTUIELI SI ACTIVE NEFINANCIARE	08	8603		1 250,0	1 888,8	1 884,7
III. CHELTUIELI	08	8603		1 163,4	1 707,4	1 705,5
Remunerarea muncii angajatilor conform statelor	08	8603	211180	672,1	1 093,3	1 093,1
Contributii de asigurari sociale de stat obligatorii	08	8603	212100	143,4	241,9	241,8
Prime de asigurare obligatorie de asistenta medicala achitate de angajatori pe teritoriul tarii	08	8603	212210	30,3	49,4	49,3
Energie electrica	08	8603	222110	20,4	20,4	20,4
Energie termica	08	8603	222130	222,0	209,5	209,5
Apa si canalizare	08	8603	222140	22,0	22,0	22,0
Alte servicii comunale	08	8603	222190	0,5		
Servicii informationale	08	8603	222210	4,1	1,7	1,7
Servicii de reparatii curente	08	8603	222500	2,2		
Formare profesionala	08	8603	222600	2,1		
Deplasari de serviciu in interiorul tarii	08	8603	222710	1,3	8,1	8,0
Deplasari de serviciu peste hotare	08	8603	222720	20,0	26,0	26,0
Servicii de paza	08	8603	222940		3,6	2,8
Servicii neatribuite altor aliniate	08	8603	222990	19,0	29,4	29,1
Indemnizatii pentru incapacitatea temporara de munca achitate din mijloacele financiare ale angajatorului	08	8603	273500	4,0	2,1	1,8
IV. ACTIVE NEFINANCIARE	08	8603		86,6	181,4	179,2
Procurarea masinilor si utilajelor	08	8603	314110		17,0	15,8
Procurarea uneltelor si sculelor, inventarului de productie si gospodaresc	08	8603	316110	4,5	2,9	2,5
Procurarea materialelor pentru scopuri didactice, stiintifice si alte scopuri	08	8603	335110		26,1	26,0
Procurarea materialelor de uz gospodaresc si rechizitelor de birou	08	8603	336110	13,8	38,9	38,8
Procurarea materialelor de constructie	08	8603	337110	7,3	8,9	8,6
Procurarea accesoriilor de pat, imbracamintei, incaltamintei	08	8603	338110		19,9	19,8
Procurarea altor materiale	08	8603	339110	61,0	67,7	67,7
I. VENITURI	09			317 283,1	375 598,0	371 197,6
Granturi capitale primite de la organizatiile internationale pentru proiecte finantate din surse externe pentru bugetul local de nivelul 2	09		132222		1 100,0	1 084,2
Incasari de la prestarea serviciilor cu plata	09		142310	10 646,1	10 107,0	10 083,9
Plata pentru locatiunea bunurilor patrimoniului public	09		142320	873,4	865,4	1 018,6
Donatii voluntare pentru cheltuieli curente din surse externe pentru institutiile	09		144124		90,4	80,3

bugetare						
Donatii voluntare pentru cheltuieli capitale din surse interne pentru institutiile bugetare	09		144214		298,0	295,3
Donatii voluntare pentru cheltuieli capitale din surse externe pentru institutiile bugetare	09		144224		107,6	104,4
Finantare de la buget	09		149800	305 763,6	363 029,6	358 530,8
VII. ACTIVE FINANCIARE	09					-2,8
Diferenta de curs pozitiva	09		421000			36,3
Diferenta de curs negativa	09		422000			-39,1
IX. MODIFICAREA SOLDULUI DE MIJLOACE BANESTI	09					-1 321,1
Corectarea soldului de mijloace banesti	09		920000			-1 321,1
V. SOLD BUGETAR	09			-3 934,3		1 323,9
VI. SURSELE DE FINANTARE	09			3 934,3		-1 323,9
IX. MODIFICAREA SOLDULUI DE MIJLOACE BANESTI	09			3 934,3		
Sold de mijloace banesti la sfirsitul perioadei	09		930000	3 934,3		
<i>Politicii si management in domeniul educatiei, culturii si cercetarii</i>						
II. CHELTUIELI SI ACTIVE NEFINANCIARE	09	8801		1 210,0	1 573,8	1 556,7
III. CHELTUIELI	09	8801		1 210,0	1 573,8	1 556,7
Remunerarea muncii angajatilor conform statelor	09	8801	211180	891,8	1 164,2	1 164,2
Contributii de asigurari sociale de stat obligatorii	09	8801	212100	189,9	252,5	252,5
Prime de asigurare obligatorie de asistenta medicala achitate de angajatori pe teritoriul tarii	09	8801	212210	40,1	51,8	51,8
Servicii informationale	09	8801	222210	22,9	21,3	16,7
Servicii de telecomunicatii	09	8801	222220	24,4	22,4	17,3
Formare profesionala	09	8801	222600		1,6	1,0
Deplasari de serviciu in interiorul tarii	09	8801	222710	11,4	4,4	4,3
Deplasari de serviciu peste hotare	09	8801	222720	12,0	24,1	22,4
Servicii de protocol	09	8801	222920	10,1		
Servicii postale si distribuire a drepturilor sociale	09	8801	222980	2,0	2,0	1,8
Indemnizatii la incetarea actiunii contractului de munca	09	8801	273200		17,1	17,0
Indemnizatii pentru incapacitatea temporara de munca achitate din mijloacele financiare ale angajatorului	09	8801	273500	5,4	12,4	7,8
<i>Educatie timpurie</i>						
II. CHELTUIELI SI ACTIVE NEFINANCIARE	09	8802		122 356,1	145 333,4	144 241,9
III. CHELTUIELI	09	8802		91 399,8	110 468,6	109 583,9
Remunerarea muncii angajatilor conform statelor	09	8802	211180	56 056,4	68 155,4	67 890,8
Contributii de asigurari sociale de stat obligatorii	09	8802	212100	12 062,1	15 426,0	15 382,6
Prime de asigurare obligatorie de asistenta medicala achitate de angajatori pe teritoriul tarii	09	8802	212210	2 533,7	3 072,3	3 054,7

Energie electrica	09	8802	222110	3 269,2	3 244,4	3 044,3
Gaze	09	8802	222120	2 502,6	2 000,6	2 000,6
Energie termica	09	8802	222130	9 240,4	10 726,1	10 645,7
Apa si canalizare	09	8802	222140	3 452,0	3 711,7	3 707,6
Alte servicii comunale	09	8802	222190	185,6	387,6	387,6
Servicii informationale	09	8802	222210	184,3	174,2	156,6
Servicii de telecomunicatii	09	8802	222220	32,6	31,5	23,9
Servicii de reparatii curente	09	8802	222500	383,5	1 934,2	1 812,9
Formare profesionala	09	8802	222600	23,1	23,1	8,7
Deplasari de serviciu in interiorul tarii	09	8802	222710		2,6	0,6
Servicii editoriale	09	8802	222910	23,5	33,5	33,5
Servicii de paza	09	8802	222940	8,3	8,3	8,2
Servicii postale si distribuire a drepturilor sociale	09	8802	222980	3,5	3,5	3,4
Servicii neatribuite altor alinate	09	8802	222990	151,4	137,6	136,6
Compensatii	09	8802	272500	946,0	946,0	898,0
Indemnizatii pentru incapacitatea temporara de munca achitate din mijloacele financiare ale angajatorului	09	8802	273500	341,6	341,4	279,1
Alte cheltuieli in baza de contracte cu persoane fizice	09	8802	281600		108,5	108,5
IV. ACTIVE NEFINANCIARE	09	8802		30 956,3	34 864,8	34 658,1
Reparatii capitale ale cladirilor	09	8802	311120	2 038,5	5 330,3	5 290,7
Reparatii capitale ale constructiilor speciale	09	8802	312120		606,9	601,2
Reparatii capitale ale instalatiilor de transmisie	09	8802	313120		150,0	150,0
Procurarea masinilor si utilajelor	09	8802	314110		487,5	487,3
Procurarea uneltelor si sculelor, inventarului de productie si gospodaresc	09	8802	316110	454,7	422,0	421,8
Procurarea altor mijloace fixe	09	8802	318110		4,0	4,0
Procurarea produselor alimentare	09	8802	333110	27 992,2	27 234,1	27 083,3
Procurarea medicamentelor si materialelor sanitare	09	8802	334110	69,7	68,2	58,5
Procurarea materialelor pentru scopuri didactice, stiintifice si alte scopuri	09	8802	335110		16,0	16,0
Procurarea materialelor de uz gospodaresc si rechizitelor de birou	09	8802	336110	301,2	364,5	364,5
Procurarea materialelor de constructie	09	8802	337110	100,0	167,3	167,2
Procurarea altor materiale	09	8802	339110		14,0	13,5
<i>Invatamint</i>						
<i>primar</i>						
II. CHELTUIELI SI ACTIVE NEFINANCIARE	09	8803		7 945,5	9 048,7	8 970,9
III. CHELTUIELI	09	8803		6 884,4	7 984,3	7 911,9
Remunerarea muncii angajatilor conform statelor	09	8803	211180	3 682,7	4 441,8	4 437,0
Contributii de asigurari sociale de stat obligatorii	09	8803	212100	791,8	1 011,3	1 011,2
Prime de asigurare obligatorie de asistenta medicala achitate de angajatori pe teritoriul tarii	09	8803	212210	165,7	200,3	199,7
Energie electrica	09	8803	222110	71,0	71,0	46,7
Gaze	09	8803	222120	119,8	204,0	203,9
Energie termica	09	8803	222130	512,4	512,4	512,4
Apa si canalizare	09	8803	222140	60,4	60,4	60,4

Alte servicii comunale	09	8803	222190	10,7	10,7	10,7
Servicii informationale	09	8803	222210	10,4	10,4	9,9
Servicii de telecomunicatii	09	8803	222220	2,6	2,6	1,5
Servicii de reparatii curente	09	8803	222500	25,2	39,9	29,3
Formare profesionala	09	8803	222600	15,9	3,7	2,1
Deplasari de serviciu in interiorul tarii	09	8803	222710	3,9	1,3	1,1
Deplasari de serviciu peste hotare	09	8803	222720		2,6	1,3
Servicii postale si distribuire a drepturilor sociale	09	8803	222980	2,8	2,8	2,5
Servicii neatribuite altor aliniate	09	8803	222990	1 306,4	1 306,4	1 303,1
Compensatii	09	8803	272500	72,0	72,0	66,0
Indemnizatii pentru incapacitatea temporara de munca achitate din mijloacele financiare ale angajatorului	09	8803	273500	30,7	30,7	13,2
IV. ACTIVE NEFINANCIARE	09	8803		1 061,1	1 064,4	1 059,0
Reparatii capitale ale cladirilor	09	8803	311120	672,3	672,3	672,3
Procurarea masinilor si utilajelor	09	8803	314110	210,8	213,1	209,5
Procurarea uneltelor si sculelor, inventarului de productie si gospodaresc	09	8803	316110	9,6	45,4	45,4
Procurarea altor mijloace fixe	09	8803	318110	56,0	33,9	32,3
Procurarea medicamentelor si materialelor sanitare	09	8803	334110	6,6	6,6	6,6
Procurarea materialelor pentru scopuri didactice, stiintifice si alte scopuri	09	8803	335110	34,0	39,2	39,1
Procurarea materialelor de uz gospodaresc si rechizitelor de birou	09	8803	336110	46,3	33,5	33,5
Procurarea materialelor de constructie	09	8803	337110	25,5	20,4	20,3
<i>Invatamint gimnazial</i>						
II. CHELTUIELI SI ACTIVE NEFINANCIARE	09	8804		28 697,0	38 064,3	37 728,7
III. CHELTUIELI	09	8804		28 028,8	34 398,1	34 089,5
Remunerarea muncii angajatilor conform statelor	09	8804	211180	18 239,5	21 946,6	21 856,9
Contributii de asigurari sociale de stat obligatorii	09	8804	212100	3 932,7	5 136,3	5 108,3
Prime de asigurare obligatorie de asistenta medicala achitate de angajatori pe teritoriul tarii	09	8804	212210	820,8	981,6	981,4
Energie electrica	09	8804	222110	277,9	199,7	199,7
Gaze	09	8804	222120	5,1	5,1	5,1
Energie termica	09	8804	222130	1 825,4	2 449,9	2 449,9
Apa si canalizare	09	8804	222140	212,9	212,9	212,9
Alte servicii comunale	09	8804	222190	48,5	48,5	48,5
Servicii informationale	09	8804	222210	61,0	59,1	57,2
Servicii de telecomunicatii	09	8804	222220	16,0	16,0	11,5
Servicii de reparatii curente	09	8804	222500	11,0	811,4	765,0
Formare profesionala	09	8804	222600	19,9	11,6	5,6
Deplasari de serviciu in interiorul tarii	09	8804	222710	1,4	2,1	0,8
Servicii postale si distribuire a drepturilor sociale	09	8804	222980	3,4	3,0	2,7
Servicii neatribuite altor aliniate	09	8804	222990	2 049,0	2 019,4	2 012,6
Compensatii	09	8804	272500	358,0	362,3	299,3
Indemnizatii pentru incapacitatea temporara de munca achitate din mijloacele	09	8804	273500	146,3	132,6	72,0

financiare ale angajatorului						
IV. ACTIVE NEFINANCIARE	09	8804		668,2	3 666,2	3 639,2
Reparatii capitale ale cladirilor	09	8804	311120	203,5	2 853,9	2 839,3
Reparatii capitale ale constructiilor speciale	09	8804	312120		310,5	306,4
Procurarea masinilor si utilajelor	09	8804	314110		20,0	20,0
Procurarea uneltelor si sculelor, inventarului de productie si gospodaresc	09	8804	316110	30,0	21,6	21,6
Procurarea combustibilului, carburantilor si lubrifiantilor	09	8804	331110	279,5	224,3	224,3
Procurarea medicamentelor si materialelor sanitare	09	8804	334110	9,4	9,4	9,4
Procurarea materialelor pentru scopuri didactice, stiintifice si alte scopuri	09	8804	335110	12,1	12,1	11,9
Procurarea materialelor de uz gospodaresc si rechizitelor de birou	09	8804	336110	45,7	50,8	50,5
Procurarea materialelor de constructie	09	8804	337110	88,0	163,6	155,8
<i>Invatamint liceal</i>						
II. CHELTUIELI SI ACTIVE NEFINANCIARE	09	8806		137 226,0	153 361,9	149 599,4
III. CHELTUIELI	09	8806		124 198,1	135 902,3	135 168,8
Remunerarea muncii angajatilor conform statelor	09	8806	211180	77 216,2	86 163,3	86 082,0
Contributii de asigurari sociale de stat obligatorii	09	8806	212100	16 639,8	20 133,0	20 066,0
Prime de asigurare obligatorie de asistenta medicala achitate de angajatori pe teritoriul tarii	09	8806	212210	3 474,8	3 878,5	3 873,9
Energie electrica	09	8806	222110	1 243,0	1 018,9	1 012,9
Gaze	09	8806	222120	13,8	7,8	7,8
Energie termica	09	8806	222130	8 872,2	10 185,5	10 179,2
Apa si canalizare	09	8806	222140	1 121,6	1 128,9	1 122,7
Alte servicii comunale	09	8806	222190	191,0	195,9	195,9
Servicii informatinale	09	8806	222210	156,7	131,7	126,9
Servicii de telecomunicatii	09	8806	222220	38,4	36,2	23,5
Servicii de transport	09	8806	222400	25,0	25,0	25,0
Servicii de reparatii curente	09	8806	222500	164,0	1 241,5	1 229,8
Formare profesionala	09	8806	222600	179,9	137,5	89,3
Deplasari de serviciu in interiorul tarii	09	8806	222710	20,8	20,7	15,1
Deplasari de serviciu peste hotare	09	8806	222720	32,8	24,1	1,5
Servicii de paza	09	8806	222940	55,0	46,2	42,1
Servicii postale si distribuire a drepturilor sociale	09	8806	222980	33,3	32,2	31,1
Servicii neatribuite altor aliniate	09	8806	222990	12 860,4	9 547,2	9 347,6
Compensatii	09	8806	272500	1 290,0	1 324,9	1 291,9
Indemnizatii pentru incapacitatea temporara de munca achitate din mijloacele financiare ale angajatorului	09	8806	273500	569,4	527,2	348,5
Alte cheltuieli in baza de contracte cu persoane fizice	09	8806	281600		96,0	56,1
IV. ACTIVE NEFINANCIARE	09	8806		13 027,9	17 459,7	14 430,6
Reparatii capitale ale cladirilor	09	8806	311120	10 409,2	13 460,4	10 658,8
Reparatii capitale ale instalatiilor de transmisie	09	8806	313120		37,3	36,9
Procurarea masinilor si utilajelor	09	8806	314110	821,0	1 585,8	1 491,5

Procurarea uneltelor si sculelor, inventarului de productie si gospodaresc	09	8806	316110	1 007,4	1 397,3	1 288,7
Procurarea altor mijloace fixe	09	8806	318110	99,7	124,9	124,9
Procurarea medicamentelor si materialelor sanitare	09	8806	334110	53,7	51,7	51,7
Procurarea materialelor pentru scopuri didactice, stiintifice si alte scopuri	09	8806	335110	91,5	93,7	89,5
Procurarea materialelor de uz gospodaresc si rechizitelor de birou	09	8806	336110	369,9	449,1	437,4
Procurarea materialelor de constructie	09	8806	337110	173,0	257,0	248,6
Procurarea accesoriilor de pat, imbracamintei, incaltamintei	09	8806	338110	1,5	1,5	1,5
Procurarea altor materiale	09	8806	339110	1,0	1,0	1,0
<i>Servicii</i>						
<i>generale in educatie</i>						
II. CHELTUIELI SI ACTIVE NEFINANCIARE	09	8813		4 790,0	6 096,1	6 024,0
III. CHELTUIELI	09	8813		4 303,9	5 614,9	5 587,8
Remunerarea muncii angajatilor conform statelor	09	8813	211180	3 104,7	4 097,5	4 097,4
Contributii de asigurari sociale de stat obligatorii	09	8813	212100	670,9	950,6	950,5
Prime de asigurare obligatorie de asistenta medicala achitate de angajatori pe teritoriul tarii	09	8813	212210	139,8	183,7	183,7
Energie electrica	09	8813	222110	35,0	35,0	35,0
Energie termica	09	8813	222130	75,0	75,0	75,0
Apa si canalizare	09	8813	222140	20,0	20,0	20,0
Alte servicii comunale	09	8813	222190	1,3	1,3	1,3
Servicii informatinale	09	8813	222210	11,3	9,7	8,5
Servicii de telecomunicatii	09	8813	222220	18,1	16,0	8,2
Servicii de transport	09	8813	222400	50,0	38,2	37,8
Servicii de reparatii curente	09	8813	222500	48,6	51,4	51,4
Formare profesionala	09	8813	222600	3,0	1,0	1,0
Deplasari de serviciu in interiorul tarii	09	8813	222710	11,0	6,0	4,3
Deplasari de serviciu peste hotare	09	8813	222720	10,0	16,7	8,1
Servicii editoriale	09	8813	222910	48,3	48,3	48,3
Servicii postale si distribuire a drepturilor sociale	09	8813	222980	16,6	11,6	11,0
Servicii neatribuite altor aliniate	09	8813	222990	13,8	26,4	23,5
Indemnizatii pentru incapacitatea temporara de munca achitate din mijloacele financiare ale angajatorului	09	8813	273500	26,5	26,5	22,8
IV. ACTIVE NEFINANCIARE	09	8813		486,1	481,2	436,2
Procurarea masinilor si utilajelor	09	8813	314110	15,0	52,1	52,0
Procurarea uneltelor si sculelor, inventarului de productie si gospodaresc	09	8813	316110	20,0		
Procurarea activelor nemateriale	09	8813	317110	22,5	22,5	22,2
Procurarea combustibilului, carburantilor si lubrifiantilor	09	8813	331110	165,6	160,7	116,3
Procurarea pieselor de schimb	09	8813	332110	30,0	21,4	21,3
Procurarea medicamentelor si materialelor sanitare	09	8813	334110	3,0	1,4	1,4
Procurarea materialelor de uz gospodaresc si rechizitelor de birou	09	8813	336110	219,4	196,4	196,4
Procurarea materialelor de constructie	09	8813	337110	4,6	4,0	4,0

Procurarea altor materiale	09	8813	339110	6,0	22,7	22,6
<i>Educatie extrascolara si sustinerea elevilor dotati</i>						
II. CHELTUIELI SI ACTIVE NEFINANCIARE	09	8814		18 736,8	21 740,4	21 431,3
III. CHELTUIELI	09	8814		18 431,3	21 190,9	20 910,6
Remunerarea muncii angajatilor conform statelor	09	8814	211180	13 195,6	14 795,8	14 764,9
Contributii de asigurari sociale de stat obligatorii	09	8814	212100	2 824,1	3 392,6	3 391,0
Prime de asigurare obligatorie de asistenta medicala achitate de angajatori pe teritoriul tarii	09	8814	212210	593,9	673,9	660,9
Energie electrica	09	8814	222110	128,1	135,6	119,0
Energie termica	09	8814	222130	736,1	889,1	780,2
Apa si canalizare	09	8814	222140	99,5	99,5	96,0
Alte servicii comunale	09	8814	222190	25,0	24,6	22,7
Servicii informationale	09	8814	222210	13,7	19,7	18,7
Servicii de telecomunicatii	09	8814	222220	16,7	15,0	10,9
Servicii de transport	09	8814	222400	17,4	34,4	22,0
Servicii de reparatii curente	09	8814	222500	17,0	55,9	44,3
Formare profesionala	09	8814	222600	6,0	9,8	3,9
Deplasari de serviciu in interiorul tarii	09	8814	222710	45,3	60,6	54,4
Deplasari de serviciu peste hotare	09	8814	222720	24,0	8,7	8,2
Servicii editoriale	09	8814	222910	12,0	10,9	6,8
Servicii de paza	09	8814	222940	54,4	89,0	88,6
Servicii postale si distribuire a drepturilor sociale	09	8814	222980	1,5	3,6	3,5
Servicii neatribuite altor aliniate	09	8814	222990	363,1	501,3	486,0
Compensatii	09	8814	272500	224,0	224,0	204,0
Indemnizatii pentru incapacitatea temporara de munca achitate din mijloacele financiare ale angajatorului	09	8814	273500	33,9	75,0	52,4
Alte plati asociate cu bursa	09	8814	281230		72,0	72,0
IV. ACTIVE NEFINANCIARE	09	8814		305,5	549,6	520,7
Procurarea cladirilor	09	8814	311110	120,0		
Reparatii capitale ale cladirilor	09	8814	311120	20,0	135,8	131,1
Procurarea masinilor si utilajelor	09	8814	314110	5,0	125,6	124,6
Procurarea uneltelor si sculelor, inventarului de productie si gospodaresc	09	8814	316110	24,0	23,4	20,0
Procurarea pieselor de schimb	09	8814	332110	3,0	4,1	3,0
Procurarea medicamentelor si materialelor sanitare	09	8814	334110	6,8	6,8	6,8
Procurarea materialelor pentru scopuri didactice, stiintifice si alte scopuri	09	8814	335110	10,0	12,2	5,9
Procurarea materialelor de uz gospodaresc si rechizitelor de birou	09	8814	336110	31,0	82,4	80,6
Procurarea materialelor de constructie	09	8814	337110	73,7	74,2	68,9
Procurarea accesoriilor de pat, imbracamintei, incaltamintei	09	8814	338110		0,1	
Procurarea altor materiale	09	8814	339110	12,0	85,0	79,7
<i>Curriculum</i>						
II. CHELTUIELI SI ACTIVE NEFINANCIARE	09	8815		256,0	379,4	320,7

III. CHELTUIELI	09	8815		232,8	356,2	298,8
Deplasari de serviciu in interiorul tarii	09	8815	222710	37,5	37,5	33,5
Servicii neatribuite altor aliniate	09	8815	222990		123,4	123,4
Alte cheltuieli in baza de contracte cu persoane fizice	09	8815	281600	195,3	195,3	141,8
IV. ACTIVE NEFINANCIARE	09	8815		23,2	23,2	22,0
Procurarea combustibilului, carburantilor si lubrifiantilor	09	8815	331110	7,7	7,7	7,7
Procurarea materialelor de uz gospodaresc si rechizitelor de birou	09	8815	336110	15,5	15,5	14,3
I. VENITURI	10			34 334,8	39 920,5	37 924,3
Taxa la cumpararea valutei straine de catre persoanele fizice in casele de schimb valutar	10		142245	750,0	750,0	865,7
Donatii voluntare pentru cheltuieli curente din surse interne pentru institutiile bugetare	10		144114		83,0	83,0
Finantare de la buget	10		149800	31 142,3	36 645,0	34 533,3
Transferuri curente primite cu destinatie speciala intre institutiile bugetului de stat si institutiile bugetelor locale de nivelul 2	10		191310	2 442,5	2 442,5	2 442,3
IX. MODIFICAREA SOLDULUI DE MIJLOACE BANESTI	10					-57,7
Corectarea soldului de mijloace banesti	10		920000			-57,7
V. SOLD BUGETAR	10					57,7
VI. SURSELE DE FINANTARE	10					-57,7
<i>Politici si management in domeniul ocrotirii sanatatii si protectiei sociale</i>						
II. CHELTUIELI SI ACTIVE NEFINANCIARE	10	9001		1 022,6	1 496,5	1 363,9
III. CHELTUIELI	10	9001		978,9	1 452,8	1 326,8
Remunerarea muncii angajatilor conform statelor	10	9001	211180	723,7	908,4	890,6
Contributii de asigurari sociale de stat obligatorii	10	9001	212100	154,7	209,0	204,8
Prime de asigurare obligatorie de asistenta medicala achitate de angajatori pe teritoriul tarii	10	9001	212210	32,5	40,7	40,1
Servicii informationale	10	9001	222210	8,0	8,0	7,8
Servicii de telecomunicatii	10	9001	222220	11,1	11,1	6,7
Servicii de reparatii curente	10	9001	222500	3,2	234,1	152,7
Formare profesionala	10	9001	222600	12,3	6,2	2,8
Deplasari de serviciu in interiorul tarii	10	9001	222710	3,9	4,3	2,0
Deplasari de serviciu peste hotare	10	9001	222720	10,6		
Servicii de evaluare a activelor	10	9001	222960		6,1	6,1
Servicii bancare	10	9001	222970	4,6	0,1	0,1
Servicii neatribuite altor aliniate	10	9001	222990		10,6	10,3
Indemnizatii la incetarea actiunii contractului de munca	10	9001	273200	2,6	2,6	
Indemnizatii pentru incapacitatea temporara de munca achitate din mijloacele financiare ale angajatorului	10	9001	273500	11,7	11,7	2,9
IV. ACTIVE NEFINANCIARE	10	9001		43,7	43,7	37,1

Procurarea materialelor de uz gospodaresc si rechizitelor de birou	10	9001	336110	31,5	29,2	22,8
Procurarea altor materiale	10	9001	339110	12,2	14,5	14,2
<i>Protectie a familiei si copilului</i>						
II. CHELTUIELI SI ACTIVE NEFINANCIARE	10	9006		10 135,4	10 758,8	9 431,7
III. CHELTUIELI	10	9006		9 227,8	9 231,5	7 906,4
Remunerarea muncii angajatilor conform statelor	10	9006	211180	2 120,3	2 216,0	2 213,0
Contributii de asigurari sociale de stat obligatorii	10	9006	212100	461,2	488,0	485,9
Prime de asigurare obligatorie de asistenta medicala achitate de angajatori pe teritoriul tarii	10	9006	212210	95,3	99,6	99,2
Energie electrica	10	9006	222110	61,0	68,6	68,5
Gaze	10	9006	222120	113,4	124,6	124,2
Apa si canalizare	10	9006	222140	54,1	64,8	64,7
Alte servicii comunale	10	9006	222190	7,7	7,7	6,3
Servicii informatinale	10	9006	222210	10,3	18,6	18,2
Servicii de telecomunicatii	10	9006	222220	7,1	7,2	6,4
Servicii de transport	10	9006	222400	7,9	12,8	12,7
Servicii de reparatii curente	10	9006	222500	14,5	55,3	53,3
Formare profesionala	10	9006	222600	1,0	1,0	1,0
Deplasari de serviciu in interiorul tarii	10	9006	222710	0,6	0,6	0,5
Servicii de paza	10	9006	222940	15,9	17,8	17,7
Servicii bancare	10	9006	222970	0,5		
Servicii postale si distribuire a drepturilor sociale	10	9006	222980	4,0	4,9	4,9
Servicii neatribuite altor aliniate	10	9006	222990	33,3	54,9	54,9
Indemnizatii de asistenta sociala	10	9006	272300	4 030,9	4 030,9	2 736,4
Alocatii	10	9006	272400	118,3	74,6	73,3
Ajutoare banesti	10	9006	272600	1 432,6	1 269,2	1 269,0
Alte prestatii de asistenta sociala	10	9006	272900	605,4	605,4	587,9
Indemnizatii pentru incapacitatea temporara de munca achitate din mijloacele financiare ale angajatorului	10	9006	273500	10,5	9,0	8,5
Alte prestatii sociale ale angajatorilor	10	9006	273900	22,0		
IV. ACTIVE NEFINANCIARE	10	9006		907,6	1 527,3	1 525,3
Reparatii capitale ale cladirilor	10	9006	311120	76,1	649,3	649,0
Procurarea masinilor si utilajelor	10	9006	314110		8,8	8,7
Procurarea mijloacelor de transport	10	9006	315110	300,0	284,9	284,8
Procurarea uneltelor si sculelor, inventarului de productie si gospodaresc	10	9006	316110		48,8	48,2
Procurarea combustibilului, carburantilor si lubrifiantilor	10	9006	331110	30,2	30,2	29,3
Procurarea pieselor de schimb	10	9006	332110	2,2		
Procurarea produselor alimentare	10	9006	333110	432,1	395,8	395,7
Procurarea medicamentelor si materialelor sanitare	10	9006	334110	30,0	30,0	30,0
Procurarea materialelor pentru scopuri didactice, stiintifice si alte scopuri	10	9006	335110	5,0	11,7	11,7
Procurarea materialelor de uz gospodaresc si rechizitelor de birou	10	9006	336110	24,0	55,0	55,0

Procurarea accesoriilor de pat, imbracamintei, incaltamintei	10	9006	338110	8,0	8,0	8,0
Procurarea altor materiale	10	9006	339110		4,8	4,7
<i>Protectie in domeniul asigurarii cu locuinte</i>						
II. CHELTUIELI SI ACTIVE NEFINANCIARE	10	9009			41,0	41,0
III. CHELTUIELI	10	9009			41,0	41,0
Indemnizatii de asistenta sociala	10	9009	272300		41,0	41,0
<i>Protectia sociala a persoanelor cu dizabilitati</i>						
II. CHELTUIELI SI ACTIVE NEFINANCIARE	10	9010		16 508,4	19 253,5	18 873,1
III. CHELTUIELI	10	9010		15 700,7	18 278,1	17 912,0
Remunerarea muncii angajatilor conform statelor	10	9010	211180	8 219,4	10 025,5	9 953,2
Contributii de asigurari sociale de stat obligatorii	10	9010	212100	1 777,5	2 288,1	2 280,6
Prime de asigurare obligatorie de asistenta medicala achitate de angajatori pe teritoriul tarii	10	9010	212210	370,0	453,3	447,9
Energie electrica	10	9010	222110	195,2	201,9	194,1
Gaze	10	9010	222120	181,6	144,5	138,7
Energie termica	10	9010	222130	40,9	37,4	28,0
Apa si canalizare	10	9010	222140	111,0	106,0	101,8
Alte servicii comunale	10	9010	222190	16,2	14,4	13,5
Servicii informationale	10	9010	222210	87,0	90,7	90,6
Servicii de telecomunicatii	10	9010	222220	28,6	27,1	25,0
Servicii de locatiune	10	9010	222300	5,4	5,4	5,4
Servicii de transport	10	9010	222400	95,9	90,9	88,4
Servicii de reparatii curente	10	9010	222500	100,2	87,6	81,2
Formare profesionala	10	9010	222600		0,5	0,5
Deplasari de serviciu in interiorul tarii	10	9010	222710	3,9	3,7	1,7
Deplasari de serviciu peste hotare	10	9010	222720	4,9		
Servicii de paza	10	9010	222940	53,7	52,9	50,1
Servicii de evaluare a activelor	10	9010	222960		0,7	0,7
Servicii postale si distribuire a drepturilor sociale	10	9010	222980	23,5	21,2	20,8
Servicii neatribuite altor aliniate	10	9010	222990	353,4	438,5	416,1
Compensatii	10	9010	272500	4 001,7	4 001,7	3 816,5
Ajutoare banesti	10	9010	272600		152,7	126,6
Indemnizatii pentru incapacitatea temporara de munca achitate din mijloacele financiare ale angajatorului	10	9010	273500	30,7	33,4	30,5
IV. ACTIVE NEFINANCIARE	10	9010		807,7	975,4	961,2
Reparatii capitale ale cladirilor	10	9010	311120	20,0	73,5	73,5
Procurarea masinilor si utilajelor	10	9010	314110	20,0	86,3	86,3
Procurarea uneltelor si sculelor, inventarului de productie si gospodaresc	10	9010	316110	30,0	68,6	68,4
Procurarea activelor nemateriale	10	9010	317110	15,0	3,0	3,0
Procurarea combustibilului, carburantilor si lubrifiantilor	10	9010	331110	88,7	66,8	60,4
Procurarea pieselor de schimb	10	9010	332110	18,6	18,6	13,0
Procurarea produselor alimentare	10	9010	333110	340,0	308,2	308,2

Procurarea medicamentelor si materialelor sanitare	10	9010	334110	11,5	11,5	11,5
Procurarea materialelor pentru scopuri didactice, stiintifice si alte scopuri	10	9010	335110	6,0	6,0	6,0
Procurarea materialelor de uz gospodaresc si rechizitelor de birou	10	9010	336110	113,4	153,4	151,8
Procurarea materialelor de constructie	10	9010	337110	75,0	106,0	106,0
Procurarea accesoriilor de pat, imbracamintei, incaltamintei	10	9010	338110	8,8		
Procurarea altor materiale	10	9010	339110	60,7	73,5	73,1
<i>Protectie sociala in cazuri exceptionale</i>						
II. CHELTUIELI SI ACTIVE NEFINANCIARE	10	9012		4 504,0	6 805,8	6 655,2
III. CHELTUIELI	10	9012		4 480,0	6 579,6	6 430,2
Remunerarea muncii angajatilor conform statelor	10	9012	211180	1 198,0	1 598,6	1 598,5
Contributii de asigurari sociale de stat obligatorii	10	9012	212100	260,2	364,4	362,1
Prime de asigurare obligatorie de asistenta medicala achitate de angajatori pe teritoriul tarii	10	9012	212210	53,9	73,4	71,3
Energie electrica	10	9012	222110	36,3	36,3	36,3
Gaze	10	9012	222120	83,5	81,7	81,6
Apa si canalizare	10	9012	222140	66,0	47,6	47,5
Alte servicii comunale	10	9012	222190	4,7	4,7	4,6
Servicii informationale	10	9012	222210	33,2	17,9	17,6
Servicii de telecomunicatii	10	9012	222220	3,7	3,6	3,4
Servicii de transport	10	9012	222400	3,6	6,1	6,1
Servicii de reparatii curente	10	9012	222500	19,0	28,2	28,1
Deplasari de serviciu in interiorul tarii	10	9012	222710	0,5	0,5	0,5
Servicii de paza	10	9012	222940	15,9	15,8	15,8
Servicii de evaluare a activelor	10	9012	222960		1,0	1,0
Servicii postale si distribuire a drepturilor sociale	10	9012	222980	22,2	22,2	20,8
Servicii neatribuite altor aliniate	10	9012	222990	484,1	1 081,8	1 064,5
Compensatii	10	9012	272500	1 712,8	1 583,8	1 583,8
Ajutoare banesti	10	9012	272600	477,5	1 548,2	1 422,9
Indemnizatii pentru incapacitatea temporara de munca achitate din mijloacele financiare ale angajatorului	10	9012	273500	4,9	8,5	8,5
Alte cheltuieli curente	10	9012	281900		55,3	55,3
IV. ACTIVE NEFINANCIARE	10	9012		24,0	226,2	225,0
Procurarea masinilor si utilajelor	10	9012	314110		98,4	98,4
Procurarea uneltelor si sculelor, inventarului de productie si gospodaresc	10	9012	316110		34,3	33,7
Procurarea activelor nemateriale	10	9012	317110		9,0	8,5
Procurarea pieselor de schimb	10	9012	332110	1,0		
Procurarea produselor alimentare	10	9012	333110		15,0	15,0
Procurarea medicamentelor si materialelor sanitare	10	9012	334110	6,0	9,0	9,0
Procurarea materialelor pentru scopuri didactice, stiintifice si alte scopuri	10	9012	335110		3,0	3,0
Procurarea materialelor de uz gospodaresc si rechizitelor de birou	10	9012	336110	11,0	43,0	43,0

Procurarea accesoriilor de pat, imbracamintei, incaltamintei	10	9012	338110		7,0	7,0
Procurarea altor materiale	10	9012	339110	6,0	7,5	7,5
<i>Asigurarea egalitatii de sanse intre femei si barbati</i>						
II. CHELTUIELI SI ACTIVE NEFINANCIARE	10	9013		15,0	15,0	15,0
IV. ACTIVE NEFINANCIARE	10	9013		15,0	15,0	15,0
Procurarea materialelor de uz gospodaresc si rechizitelor de birou	10	9013	336110	15,0	15,0	15,0
<i>Protectie sociala a unor categorii de cetateni</i>						
II. CHELTUIELI SI ACTIVE NEFINANCIARE	10	9019		2 149,4	1 549,9	1 486,7
III. CHELTUIELI	10	9019		2 119,4	1 527,5	1 470,6
Remunerarea muncii angajatilor conform statelor	10	9019	211180	31,7	38,0	37,7
Contributii de asigurari sociale de stat obligatorii	10	9019	212100	6,9	8,7	8,7
Prime de asigurare obligatorie de asistenta medicala achitate de angajatori pe teritoriul tarii	10	9019	212210	1,4	1,7	1,7
Deplasari de serviciu in interiorul tarii	10	9019	222710	0,6	0,6	0,5
Servicii neatribuite altor aliniate	10	9019	222990	750,0	33,5	33,5
Indemnizatii de asistenta sociala	10	9019	272300	1 148,1	1 148,1	1 148,1
Alocatii	10	9019	272400	180,0	296,2	240,0
Indemnizatii pentru incapacitatea temporara de munca achitate din mijloacele financiare ale angajatorului	10	9019	273500	0,7	0,7	0,4
IV. ACTIVE NEFINANCIARE	10	9019		30,0	22,4	16,1
Procurarea uneltelor si sculelor, inventarului de productie si gospodaresc	10	9019	316110	8,0	0,4	
Procurarea materialelor de uz gospodaresc si rechizitelor de birou	10	9019	336110	2,0	2,0	2,0
Procurarea altor materiale	10	9019	339110	20,0	20,0	14,1

Anexa nr. 5
la decizia Consiliului mun. Bălți
nr. din 2020

***Nota explicativă
cu privire la executarea bugetului
municipal Bălți pe anul 2019***

I. Introducere.....	53
II. Partea de venituri a bugetului municipal Bălți.....	54
II.1. Noțiuni generale a părții de venituri.....	54
II. 2. Veniturile proprii.....	54
II. 3. Defalcările de la impozitele și taxele de stat.	57
II.4. Transferurile de la bugetul de stat.....	57
II.5. Venituri colectate de la instituții bugetare.....	58
II.6. Restanța la buget.....	58
III. Partea de cheltuieli a bugetului municipal Bălți.....	59
III.1. Noțiuni generale a părții de cheltuieli.....	59
III.2. Executarea bugetului municipal în aspect funcțional.....	60
III.3. Executarea cheltuielilor bugetului municipal în aspect economic conform clasificației bugetare.....	63
IV. Datoria publică.....	64
V. Datoriile debitoare și creditoare.....	64
VI. Concluzii.....	65

I. Introducere.

În conformitate cu art.14, aliniatul (2), litera n³) al Legii privind administrația publică locală nr.436-XVI din 28.12.2006, art.47 alin (2), litera d) al Legii finanțelor publice și responsabilității bugetar-fiscale nr.181 din 25.07.2014, art.31, alin (3) al Legii privind finanțele publice locale nr.397-XV din 16.10.2003 și conform cerințelor Ordinului Ministerului Finanțelor nr.208 din 24.12.2015 cu privire la clasificarea bugetară, nr.209 din 24.12.2015 cu privire la aprobarea Setului metodologic privind elaborarea, aprobarea și modificarea bugetului, nr.216 din 28.12.2015 cu privire la aprobarea Planului de conturi contabile în sistemul bugetar și a Normelor metodologice privind evidența contabilă și raportarea financiară în sistemul bugetar, se prezintă raportul privind executarea bugetului municipal pentru anul 2019, spre examinare și aprobare Consiliului Municipal.

La proiectul de Decizie se prezintă următoarele rapoarte și materiale:

- Sinteza executării bugetului municipal pe anul 2019, la situația din 31.12.2019, conform anexei nr.1;
- Raportul privind executarea bugetului municipal conform clasificăției economice, FE-009, conform anexei nr.2;
- Raportul privind cheltuielile bugetare conform clasificăției funcționale a alocațiilor din bugetul municipal la situația din 31.12.2019, FE-013, conform anexei nr.3;
- Raportul privind cheltuielile bugetare conform programelor la situația din 31.12.2019, FA-010, conform anexei nr.4;
- Nota explicativă privind executarea bugetului municipal pentru anul 2019, conform anexei nr.5.

Raportul privind executarea bugetului municipal pentru anul 2019 este întocmit în temeiul rapoartelor executorilor de buget. Execuția de casă a bugetului municipal corespunde datelor Trezoreriei Teritoriale.

Bugetul municipal pentru anul 2019 a fost aprobat prin Decizia Consiliului Municipal nr.12/2 din 08.12.2018 „Cu privire la aprobarea bugetului municipal Bălți pentru anul 2019” cu următoarele componente:

- venituri – 541 173,6 mii lei;
- cheltuieli – 541 673,6 mii lei;
- sold bugetar – -500,0 mii lei.

Pe parcursul anului, în indicatorii aprobați au fost introduse modificări conform nivelului de executare a veniturilor și necesarul de asigurare financiară a anumitor cheltuieli.

Modificarea parametrilor bugetului municipal, s-au descris detaliat în materialele la proiectele de decizii ale Consiliului municipal cu privire la modificările deciziei Consiliului municipal „Cu privire la aprobarea bugetului municipal Bălți pentru 2019”.

Ca rezultat, volumul bugetului municipal în ultima redacție, a constituit:

- venituri – 600 106,7 mii lei;
- cheltuieli – 643 928,6 mii lei;
- sold bugetar – -43 821,9 mii lei.

Sursa de acoperire a deficitului bugetului municipal pentru anul 2019 conform planului precizat constituie soldul bănesc de la începutul anului și mijloacele din vânzarea și privatizarea bunurilor proprietate municipală, ce corespunde legislației în vigoare (art.13 alin.(2) din Legea privind finanțele publice locale nr.397 din 16.10.2003).

Situația social-economică din municipiu pe parcursul anului 2019 s-a menținut relativ stabilă, ceea ce a permis de a asigura sustenabilitatea bugetului, încasarea veniturilor cât și executarea cheltuielilor bugetare la nivelul precizat.

Ca urmare, partea de venituri a bugetului municipal a fost executată în sumă de 605 879,3 mii lei și a constituit 101,0 la sută din volumul veniturilor precizate, iar partea de cheltuieli – 635 532,3 mii lei, sau 98,7 la sută.

În continuare este prezentată informația privind indicatorii de executare a bugetului municipal la partea de venituri și cheltuieli precum și factorii de influență asupra acestora.

II. Partea de venituri a bugetului municipal Bălți

II.1. Noțiuni generale a părții de venituri.

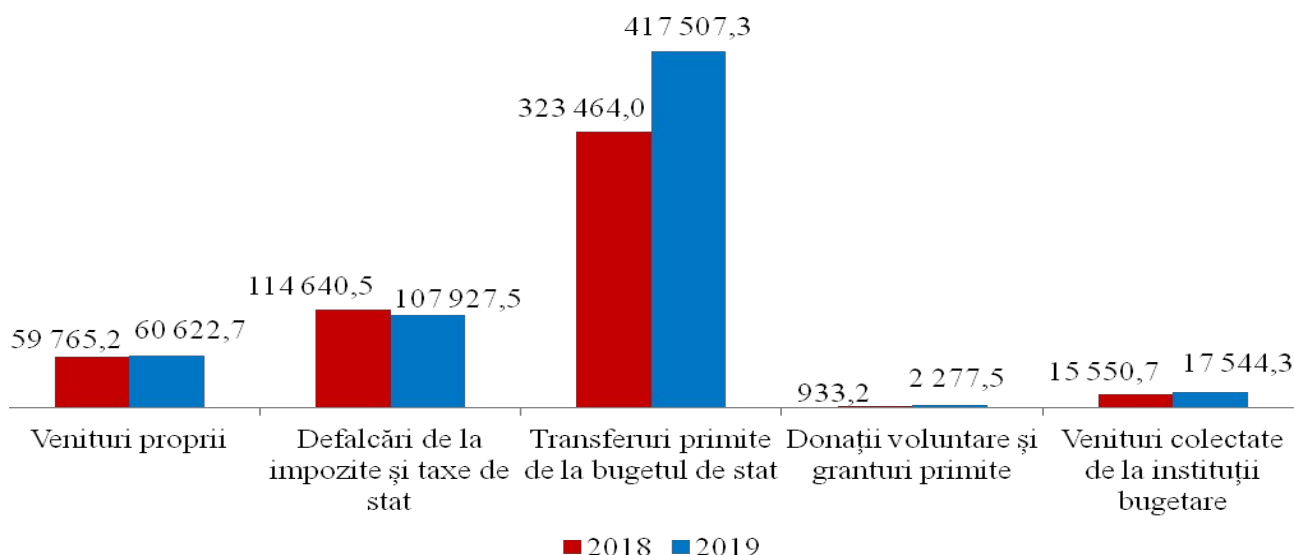
Partea de venituri a bugetului municipal pe parcursul anului 2019 a fost executată în sumă de 605 879,3 mii lei, ceea ce constituie 101,0 la sută din planul anual precizat. Comparativ cu perioada similară a anului precedent, veniturile totale a bugetului municipal s-au majorat cu 91 525,7 mii lei sau cu 17,8 la sută, în urma creșterii veniturilor proprii cu 1,4 la sută, veniturilor colectate de către instituțiile bugetare cu 13,1 la sută și transferurilor primite de la bugetul de stat cu 29,1 la sută.

Structura părții de venituri a bugetului municipal pe parcursul anului 2019 se caracterizează după cum urmează:

- 68,9 la sută sau 417 507,3 mii revine transferurilor primite de la bugetul de stat;

- 17,8 la sută sau 107 927,5 mii lei revine defalcărilor de la impozitele și taxele de stat;
- 10,0 la sută sau 60 622,7 mii lei constiuuie venituri proprii;
- 2,9 la sută sau 17 544,3 mii lei sunt veniturile colectate de către instituțiile bugetare;
- 0,4 la sută sau 2 277,5 mii lei sunt donațiile voluntare și granturile primite.

**Evoluția surselor de venituri ale bugetului municipal
pe anii 2018-2019, mii lei**



II. 2. Veniturile proprii ale bugetului municipal, care se formează din impozitele pe proprietate, taxa pentru patenta de întreprinzător, taxele pentru resurse naturale, impozitul privat, taxele locale și alte venituri, prevăzute de legislație, s-au încasat în sumă de 60 622,7 mii lei sau la nivel de 100,1 la sută din planul anual precizat. Comparativ cu perioada corespunzătoare al anului precedent, încasările veniturilor proprii s-au majorat cu 857,5 mii lei sau cu 1,4 la sută. O majorare a încasărilor a fost înregistrată pe următoarele tipuri de venituri proprii: impozitele pe bunurile imobiliare cu 134,2 mii lei, taxele pentru resursele naturale cu 37,4 mii lei și alte venituri prevăzute de legislație cu 1 538,0 mii lei.

Tabelul 1. Veniturile proprii pe anii 2018-2019

(mii lei)

Tipul de venituri	2018	2019	Devieri	
			+/-	%
Total venituri proprii	59 765,20	60 622,70	857,50	1,43
Impozit pe proprietate	14 729,3	14 863,6	134,3	0,9
Taxa pentru patenta de întreprinzător	6 689,7	5 950,2	-739,5	-11,1
Taxa pentru apa	125,0	162,3	37,3	29,8
Taxe locale, total	33 624,1	33 511,5	-112,6	-0,3
Alte venituri prevăzute de legislație	4 597,1	6 135,1	1 538,0	33,5

Impozitele pe bunurile imobiliare s-au încasat în sumă de 14 863,6 mii lei sau

101,6 la sută față de indicii anuali precizați (14 634,0 mii lei). Comparativ cu perioada corespunzătoare a anului 2018, încasările din impozitul pe proprietate s-au majorat cu 134,2 mii lei sau cu 0,9 la sută în urma activităților întreprinse de micșorare a restanțelor de la persoanele fizice.

Taxa pentru patenta de întreprinzător a fost încasată în sumă de 5 950,2 mii lei sau 91,5 la sută din planul anual precizat. Diminuarea încasărilor cu 11,1 la sută sau cu 739,5 mii lei comparativ cu perioada corespunzătoare a anului precedent a fost determinată de scăderea numărului titularilor de patentă în conformitate cu prevederile punctului (1²) art.4 al Legii nr.93 din 15.07.1998 *Cu privire la patenta de întreprinzător*, care prevede că pînă la data de 31 decembrie 2019 vor avea dreptul să desfășoare activitatea de întreprinzător doar titularii de patent care la data de 31 decembrie 2018 vor deține patente de întreprinzător.

Taxele locale au fost executate în sumă de 33 511,5 mii lei sau la nivel de 102,9 la sută comparativ cu planul anual precizat. Ponderea taxelor locale în volumul total al veniturilor bugetului municipal a constituit 5,5 la sută și respectiv 55,3 la sută din volumul veniturilor proprii. Comparativ cu perioada analogică a anului 2018, încasările taxelor locale au scăzut cu 112,6 mii lei sau cu 0,3 la sută, în timp ce a fost înregistrată o creștere a încasărilor din următoarele taxe locale:

- taxa pentru unitățile comerciale și/sau de prestări servicii – cu 4,8 la sută sau cu

766,2 mii lei. Majorarea respectivă a fost condiționată ca rezultat al acțiunilor întreprinse întru identificarea agenților economici care nu achită taxa pentru unitățile comerciale și/sau de prestări servicii conform taxelor aprobate prin decizia Consiliului mun. Bălți și în urma sporirii bazei impozabile;

- taxa pentru cazare – cu 25,0 % sau cu 63,0 mii lei, datorită sporirii veniturilor

de vânzări în sectorul hotelier al municipiului;

- taxa de piață – cu 0,6 la sută sau cu 36,1 mii lei, din cauza majorării bazei impozabile a ÎM “Asociația Piețelor”;

- taxa pentru dispozitivele publicitare – cu 0,7 la sută sau cu 20,6 mii lei în legătură cu identificarea obiectelor neautorizate și impuse spre plată;

- taxa de plasare (amplasare) a publicitatii (reclamei) – cu 20,3 mii lei.

Tabelul 2. Evoluția taxelor locale în anii 2018-2019

(mii lei)

Tipul taxelor locale	2018	2019	Devieri	
			+/-	%
Taxa de piață	6015,5	6051,6	36,1	0,6
Taxa pentru amenajarea teritoriului	3882,0	3876,4	-5,6	-0,1
Taxa pentru prestarea serviciilor de transport auto de călători pe teritoriul municipiilor, orașelor și satelor (comunelor)	4167,0	3175,1	-991,9	-23,8
Taxa de plasare (amplasare) a publicității (reclamei)	-1,3	19,0	20,3	-1561,5
Taxa pentru dispozitivele publicitare	3041,1	3061,7	20,6	0,7
Taxa pentru parcare	402,2	391,3	-10,9	-2,7
Taxa pentru unitățile comerciale și/sau de prestări servicii	15854,8	16621,0	766,2	4,8
Taxa pentru cazare	251,9	314,9	63,0	25,0
Taxa pentru aplicarea simbolicii locale	11,2	0,5	-10,7	-95,5

Taxa de organizare a licitațiilor și loteriilor pe teritoriul unității administrativ-teritoriale	-0,3	0,0	0,3	-100,0
Total	33624,1	33511,5	-112,6	-0,3

În același rînd, este de menționat că diminuarea încasărilor din taxele locale pe perioada respectivă a fost determinată de scăderea încasărilor din taxa pentru prestarea serviciilor de transport auto de călători pe teritoriul municipiilor, orașelor și satelor (comunelor), care s-au redus cu 991,9 mii lei față de anul 2018. Cauza principală a scăderii încasărilor din taxa respectivă este că, în conformitate cu decizia Consiliului mun. Bălți nr. 16/2 din 27.12.18, Consiliul municipal Bălți a redus din anul 2019 cota taxei pentru o unitate de transport de la 500 lei la 250 lei lunar, cu condiția ca agenții economici prestatori de servicii de transport în regim taxi vor prezenta dările de seamă fiscale cu indicarea numărului real al unităților de transport ce prestează servicii de taxi. Cu părere de rău, numărul unităților de transport declarate a rămas la același nivel, iar bugetul municipal a suportat pierderi în anul 2019 de circa 1,0 mil. lei.

Încasările efective **pe alte venituri**, la care se referă plata pentru certificatele de urbanism și autorizațiile de construcție sau desființare, încasată în bugetul local de nivelul II (49,7 mii lei), arenda terenurilor cu destinație agricolă și cu altă destinație decît cea agricolă (6,5 mii lei și respectiv 2 836,8 mii lei), amenzi și sancțiuni (162,9 mii lei), impozitul unic perceput de la rezidenții parcurilor pentru tehnologia informației (5,1 mii lei), precum și alte venituri (3 074,1 mii lei), au constituit 6 135,1 mii lei.

Încasările în mărime de 2 842,9 mii lei sau 34,8 la sută din suma încasărilor înregistrate pe alte venituri (3 074,1 mii lei), constituie veniturile din plata pentru redevență. În comparație cu perioada analogică a anului precedent, veniturile din plata pentru redevență s-au majorat cu 2 134,8 mii lei, fiind condiționată de majorarea încasărilor conform tranzacției de împacare încheiate între Consiliul municipal Bălți și SRL „Glorin Inginering”, aprobate prin Decizia Consiliului mun. Bălți nr. 6/1 din 27.12.2018.

La situația din 31.12.2019, suma restanței calculate la plata redevenței a constituit 10,4 mil. lei, dintre care:

- SRL „Glorin Inginering” – 3,0 mil. lei, inclusiv suma redevenței – 1,74 mil. lei și penalitatea - 1,32 mil. lei;
- SRL „Global Prestservice” – 1,1 mil. lei, inclusiv e suma redevenței – 0,2 mil. lei și penalitatea – 0,9 mil. lei;
- SRL „Salubrity Solutions” – 6,3 mil. lei, inclusiv suma redevenței – 3,5 mil. lei și penalitatea – 2,8 mil. lei.

Pentru stingerea datoriilor respective au fost inițiate și prezentate materialele în instanța de judecată.

II. 3. Defalcările de la impozitele și taxele de stat. Ponderea defalcărilor de la impozitele și taxele de stat în bugetul municipal a constituit 17,8 la sută.

Tabelul 3. Impozitul pe venitul persoanelor fizice

(mii lei)

	2018	2019	Devieri
--	------	------	---------

			+/-	%
Impozitul pe venitul persoanelor fizice	114 640,5	107 927,5	-6 713,0	-5,9

Impozitul pe venitul persoanelor fizice s-a încasat în sumă de 107 927,5 mii lei sau 110,2 la sută din indicii anuali planificați. Încasările respective au fost formate din impozitul pe venitul reținut din salariu – 101 838,4 mii lei, impozitul pe venitul persoanelor fizice declarat și/sau achitat – 4 189,8 mii lei, impozitul pe venitul persoanelor fizice în domeniul transportului rutier de persoane în regim de taxi – 1 033,5 mii lei, impozitul pe venitul persoanelor fizice ce desfășoară activități independente în domeniul comerțului – 455,3 mii lei, impozitul pe venitul aferent operațiunilor de predare în posesie și/sau folosință a proprietății imobiliare – 410,5 mii lei.

Comparativ cu perioada analogică a anului 2018, încasările din impozitul pe venitul persoanelor fizice a fost în scădere cu 5,9 la sută sau cu 6 713,1 mii lei. Scăderea respectivă a fost determinată de reducerea taxei impozitului pe venitul reținut din salariu cu 6 puncte procentuale (de la 18% la 12%) și majorarea eliberării pentru persoanele întreținute.

O dinamică pozitivă a încasărilor din impozitul pe venitul persoanelor fizice a fost înregistrată din următoarele impozite pe venit:

- impozitul pe venitul persoanelor fizice în domeniul transportului rutier de persoane în regim de taxi cu 1 033,5 mii lei;
- impozitul pe venitul persoanelor fizice spre plată/achitat cu 1 058,9 mii lei;
- impozitul pe venitul aferent operațiunilor de predare în posesie și/sau folosință a proprietății imobiliare cu 103,5 mii lei;
- impozitul pe venitul persoanelor fizice ce desfășoară activități independente în domeniul comerțului cu 25,3 mii lei.

II.4. Transferurile de la bugetul de stat. În anul 2019, în bugetul municipal s-au

încasat transferuri de la bugetul de stat în sumă de 417 507,3 mii lei sau 98,9 la sută din planul anual precizat. Comparativ cu perioada analogică al anului 2018, suma transferurilor de la bugetul de stat s-a majorat cu 29,1 la sută sau cu 94 043,3 mii lei, și anume pentru:

- învățământul preșcolar, primar, secundar general, special și complementar (extrașcolar) cu 59 819,8 mii lei;
- școlile sportive cu 6 930,0 mii lei;
- asigurare și asistență socială cu 2 131,0 mii lei;
- transferurile pentru infrastructura drumurilor 336,4 mii lei.

II.5. Venituri colectate de la instituții bugetare, care se formează din încasările

de la serviciile cu plată (14 405,6 mii lei), plata pentru locațiunea bunurilor patrimoniului public (2 273,0 mii lei) și taxa la cumpărarea valutei străine de către persoanele fizice în casele de schimb valutar, s-au acumulat în sumă de 17 544,3 mii lei sau 103,8 la sută din planul anual precizat. Ponderea veniturilor colectate de

instituțiile bugetare în bugetul municipal a constituit – 2,9 la sută. Comparativ cu perioada corespunzătoare a anului 2018, încasările din veniturile colectate s-au majorat cu 12,8 la sută sau cu 1 993,6 mii lei.

Pe parcursul anului 2019 au fost **acumulate mijloace de la vânzarea și privatizarea bunurilor proprietate municipală** în sumă de 3 285,34 mii lei. Comparativ cu perioada analogică al anului precedent, încasările respective s-au micșorat cu 27,3 la sută sau cu 1 234,46 mii lei, în special din contul diminuării încasărilor din vânzarea apartamentelor către cetățeni cu 773,3 mii lei.

II.6. Restanța la buget. Conform datelor Direcției Generale de Administrare Fiscală Nord al Serviciului Fiscal de Stat, suma restanței față de bugetul municipal la situația din 31.12.2019 a constituit 2 811,0 mii lei sau în scădere cu 304,4 mii lei comparativ cu perioada corespunzătoare a anului 2018.

Tabelul 4. Structura restanțelor în bugetul municipal pe tipuri de impozite și taxe.

(mii lei)

Denumirea clasificăției economice de venituri	Restanța		Majorarea (+), Reducerea (-) comparativ cu soldul de la 31.12.2018
	Sold inițial la 31.12.2018	Sold inițial la 31.12.2019	
Impozitul pe venitul persoanelor fizice	1 419,0	1 221,4	-197,5
Impozitul funciar	62,3	123,8	61,5
Impozitul pe bunurile imobiliare	1 029,4	802,3	-227,1
Alte impozite și plăți	604,7	663,5	58,7
TOTAL	3 115,4	2 811,0	-304,4

III. Partea de cheltuieli a bugetului municipal Bălți.

III.1. Noțiuni generale a părții de cheltuieli.

În anul 2019 continuă procesul de elaborare și executare a cheltuielilor bugetare în cadrul programelor bazate pe principiile de bugetare pe programe, orientate spre rezultat, ceea ce la rândul său a contribuit la stabilirea priorităților și luarea deciziilor privind alocarea resurselor bugetare, în funcție de rezultatele obținute în cadrul programelor.

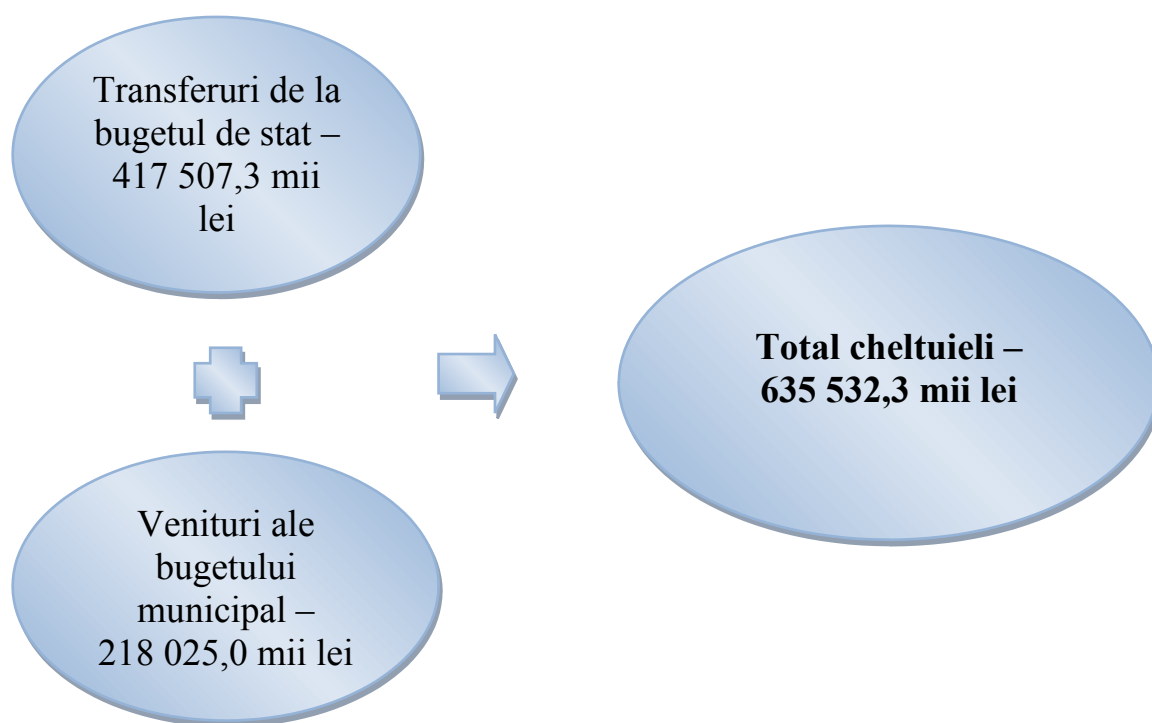
În bugetul municipal pentru anul 2019 au fost executate 13 programe, care include 34 subprograme, și anume:

- 5 programe din sfera socială (cu 22 subprograme), pentru care s-au executat – 471 611,4 mii lei;
- 4 programe din sfera economică (cu 8 subprograme), costul cărora a constituit – 140 042,6 mii lei;
- 4 programe din alte ramuri (cu 4 subprograme) în sumă de 23 878,3 mii lei.

Una din problemele stringente ale bugetului municipal, practic, rămâne a fi nivelul scăzut de mijloace pentru cheltuieli de investiții, care continuă să afecteze negativ starea mijloacelor fixe.

Bugetului municipal, în calitate de garant, pentru împrumuturile angajate de către ÎM „Regia Apă Canal Bălți” își asumă un risc enorm în menținerea echilibrului bugetar.

Executarea părții de cheltuieli a bugetului municipal, în cadrul limitelor de competențe delegate municipiului, constituie suma de 635 532,3 mii lei și s-a format din următoarele surse: transferuri din partea bugetului de stat – 417 507,3 mii lei, venituri ale bugetului municipal – 218 025,0 mii lei.



Cheltuielile bugetului municipal s-au executat conform deciziilor Consiliului municipal și dispozițiilor Primarului, ca executor principal de buget, prin intermediul solicitărilor de finanțare a executorilor de buget și beneficiarilor de mijloace bugetare pentru achitarea serviciilor publice.

Executarea cheltuielilor bugetului municipal pe funcțiile clasificăției bugetare corespunde structurii aprobate în buget pentru anul 2019.

III.2. Executarea bugetului municipal în aspect funcțional.

Parametrii executării bugetului municipal pentru anii 2018-2019 se prezintă în tabelul ce urmează:

Executarea bugetului municipal pentru anii 2018-2019

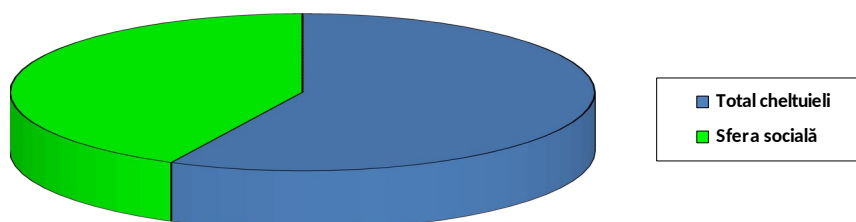
(mii lei)

Denumirea	Executat 2018	2019, mii lei			Devieri		Executat 2019 față de executat 2018, %	Executat 2019 față de precizat 2019 %	Pondere a executării de casă %
		Aprobat	Precizat	Executat	Executat 2019 față de executat 2018, mii lei	Executat 2019 față de precizat 2018, mii lei			
1	2	3	4	5	7	8	9	10	11
Cheltuieli, total	505 164,2	541 673,6	643 928,6	635 532,3	130 368,1	-8 396,3	125,8	98,7	100,0

Sector social	367 393,9	402 162,5	480 071,2	47 1611,4	104 217,5	-8 459,8	128,4	98,2	74,2
Ocotirea sănătății	630,9	300,0	785,9	774,7	143,8	-11,2	122,8	98,6	0,1
Cultura, sport, tineret, culte și odihnă	38 578,5	46 310,3	63 766,8	63 096,4	24 517,9	-670,4	163,6	98,9	9,9
Învățământ	298 604,3	321 217,4	375 598,0	369 873,7	71 269,4	-5 724,3	123,9	98,5	58,2
Protecția socială	29 580,2	34 334,8	39 920,5	37 866,6	8 286,4	-2 053,9	128,0	94,9	6,0
Sector economic	120 137,0	120 139,4	139 619,7	140 042,6	19 905,6	422,9	116,6	100,3	22,0
Servicii în domeniul economic	43 081,8	44 110,2	47 956,0	49 601,7	6 519,9	1 645,7	115,1	103,4	7,8
Protecția mediului	17 642,5	11 750,0	16 117,5	16 062,3	-1 580,2	-55,2	91,0	99,7	2,5
Gospodăria locativ comunală	59 412,7	64 279,2	75 546,2	74 378,6	14 965,9	-1 167,6	125,2	98,5	11,7
Alte ramuri	17 633,3	19 371,7	24237,7	23 878,3	6 245,0	-359,4	135,4	98,5	3,8
Servicii de Stat cu destinație generală	16 911,5	18 701,7	2 3403,0	23 052,2	6 140,7	-350,8	136,3	98,5	3,63
Apărare națională	721,8	670,0	834,7	826,1	104,3	-8,6	114,4	99,0	0,13

Direcția prioritară în anul 2019 a fost susținerea instituțiilor bugetare din **sfera socială** și crearea condițiilor pentru buna funcționare a acestora. Deaceea o pondere considerabilă din volumul total de cheltuieli a bugetului municipal – 74,2 la sută, a fost direcționată sectorului social – educație, cultură, sănătate, sport, tineret și protecție socială în sumă de 471 611,4 mii lei.

Ponderea cheltuielilor sferei sociale în volumul executării de casă a bugetului municipal pentru anul 2019, %



Pentru „Ocrotirea sănătății” pe perioada de raportare s-au executat 774,7 mii lei, ceea ce constituie 98,6 la sută din alocațiile precizate (785,9 mii lei), „Cultura, sport, tineret, culte și odihnă” – 63 096,4 mii lei, sau la nivel de 98,9 la sută din planul precizat (63 766,8 mii lei), „Învățământ” – 369 873,7 mii lei, sau 98,5 la sută din planul precizat (375 598 mii lei), „Protecție socială” – 37 866,6 mii lei ori la nivel de 94,9 la sută din planul precizat (39 920,5 mii lei).

Sfera socială în anul 2019			
471 611,4 mii lei			
Ocotirea sănătății	Cultura, sport, tineret, culte și odihnă	Învățământ	Protecția socială
774,7	63 096,4	369 873,7	37 866,6

Partea de cheltuieli ale ramurilor din sfera socială s-a majorat în anul 2019 cu 28,4 la sută, sau cu sumă de 104 217,5 mii lei față de anul precedent, dintre care cu 33,9 la sută, sau 79 029,8 mii lei s-au majorat cheltuielile de personal, în legătură cu majorarea salariului conform Legii nr.270/2018 privind sistemul unitar de

salarizare în sectorul bugetar; cu 10,9 la sută sau cu 3 816,4 mii lei s-au majorat cheltuielile pentru alimentație în instituțiile de învățământ și în cele sociale, în legătură cu majorarea normelor financiare pentru alimentație; cu 4 536,0 mii lei s-au majorat cheltuielile pentru plățile sociale; cu 7 397,2 mii lei - cheltuieli pentru reparații curente și capitale; cu 3 961,3 mii lei - procurarea mijloacelor fixe; cu 1 538,7 mii lei – investiții capitale în alte domenii ale cheltuielilor bugetare.

Ponderea considerabilă în cheltuielile sferei sociale (78,4 la sută) o ocupă ramura „Învățământ”, care pe perioada de raportare s-a executat în sumă de 369 873,7 mii lei, dintre care 339 332,5 mii lei transferuri cu destinație specială. În raport cu anul 2018, cheltuielile pentru întreținerea instituțiilor de învățământ s-au majorat cu 71 269,4 mii lei.

Din volumul total de cheltuieli executate de grupa respectivă, cea mai mare parte o constituie cheltuielile de personal – 255 461,4 mii lei (pentru 3,1 mii unități de personal), sau la nivel de 42,8 la sută, cu o majorare de 60 758,3 mii lei față de anul precedent.

Cheltuielile pentru resursele termo-energetice și comunale s-au executat în sumă de 44 386,6 mii lei.

Pentru alimentația copiilor (13,6 mii copii) din instituțiile de învățământ s-au cheltuit 38 942,1 mii lei.

Cheltuielile capitale, cum ar fi: reparații capitale și procurarea mașinilor și utilajelor s-au finanțat în sumă de 37 803,9 mii lei.

Întreținerea unui copil în instituțiile de educație timpurie s-a majorat de la 17,8 mii lei (aprobat) până la 21,2 mii lei (executat).

Pentru întreținerea unui elev în instituțiile de învățământ general s-a executat 13,8 mii lei, iar pentru întreținerea unei clase – 358,9 mii lei.

A fost achitată compensația a câte 2,0 mii lei pentru 1 445 cadre didactice, ceea ce a costat bugetului municipal suma de 2 726,0 mii lei.

Ramura „Cultura, sport, tineret, culte și odihnă” pentru anul 2019 a executat suma de 63 096,4 mii lei.

Pentru întreținerea *instituțiilor din domeniul culturii*: biblioteci, muzee, Palatul Municipal de Cultură, Centrul de Cultură și Tineret, și ale altor instituții și activități din domeniul menționat, au fost executate cheltuieli în sumă de 29 394,9 mii lei, dintre care pentru cheltuielile de personal – 15 533,0 mii lei și cheltuieli capitale - 6 153,8 mii lei.

Pentru programul de dezvoltare a sportului au fost executate cheltuieli în sumă de 31 816,8 mii lei, inclusiv: pentru școli sportive – 30 862,0 mii lei iar pentru măsuri sportive suma de 954,8 mii lei. Din suma totală a cheltuielilor, pentru remunerarea muncii personalului s-a executat – 20 616,1 mii lei, pentru cheltuieli capitale – 5 159,5 mii lei. În 5 școli sportive au fost antrenați 3,1 mii copii.

Pentru programul „Tineret” au fost executate cheltuieli în sumă de 1 884,7 mii lei.

În ramura „Protecție socială”, la sfârșitul perioadei de gestiune funcționează 25 instituții, dintre care 8 centre sociale și 17 servicii, care prestează populației servicii comunitare de profil social.

Din contul mijloacelor financiare bugetare au fost finanțate:

- compensații pentru serviciile de transport în suma de 3 816,5 mii lei (5,7 mii de beneficiari);

- prestații sociale pentru copiii plasați în serviciile sociale (bani de buzunar) a câte 11 lei zilnic (la sărbători și zilele de naștere a câte 73 lei și respectiv 103 lei) pentru 105 copii adoptați și aflați sub tutelă/curatelă precum și pentru beneficiarii centrului social „Drumul spre acasă”. Suma cheltuielilor executate constituie 587,9 mii lei;

- indemnizații pentru 183 copii adoptați și aflați sub tutelă/curatelă, în sumă de 2 736,4 mii lei;

- compensații pentru tinerii specialiști în instituțiile de învățământ (32 de pedagogi în primii trei ani de activitate) în sumă de 1 148,1 mii lei.

Prin intermediul cantinei sociale s-au prestat servicii de alimentație populației socialmente-vulnerabile precum și s-a distribuit hrană la domiciliu categoriilor de persoane ținute la pat, pentru circa 829 persoane în sumă de 739,7 mii lei.

A fost acordată compensația nominativă pentru perioada rece a anului 2018-2019 mai mult de 1,0 mii persoane a câte 350,0 lei lunar (cuantumul a fost stabilit prin DCM nr.14/8 din 27.11.18) în sumă de 1 600,4 mii lei.

Pentru 422 persoane cu dezabilități au fost acordate ajutoare unice (în mărime de 300,0 lei) în sumă de 126,6 mii lei.

Conform Deciziilor Consiliului Municipal Bălți au fost acordate ajutoare materiale, din contul mijloacelor financiare ale Fondului de Rezervă al Primăriei mun.Bălți în sumă de 945,4 mii lei, pentru 475 cetățeni.

Pentru ramura „Ocrotirea sănătății” s-au executat cheltuieli în sumă de 774,7 mii lei, inclusiv: pentru întreținerea Serviciului Sănătate – 437,1 mii lei. În procesul executării mijloacelor financiare din Fondul de Rezervă a Primăriei, s-a executat suma de 337,6 mii lei pentru programele municipale în domeniul sănătății.

Cheltuielile pentru întreținerea obiectelor și achitarea serviciilor **sectorului economic** s-au executat în sumă de 140 042,6 mii lei, care au constituit 22,0 la sută din bugetul municipal.



Servicii în domeniul economiei	• plan - 47 956,0 mii lei • executat - 49 601,7 mii lei
Protecția mediului	• plan - 16 117,5 mii lei • executat - 16 062,3 mii lei
Gospodărie de locuințe și servicii comunale	• plan - 75 546,2 mii lei • executat - 74 378,6 mii lei

În perioada de raport cheltuielile respective au fost finanțate pentru: „Servicii în domeniul economiei” și s-au executat în sumă de 49 601,7 mii lei (103,4 la sută din planul precizat), „Protecția mediului” – în sumă de 16 062,3 mii lei (99,7 la sută din planul precizat), „Gospodărie de locuințe și servicii comunale” - în sumă de 74 378,6 mii lei (98,5 la sută din planul precizat). Executarea, peste planul anual precizat a serviciilor în domeniul economiei se datorează executării integrale a programei 5009 „Administrarea patrimoniului de stat”, care în bugetul aprobat era reflectată cu semnul minus și micșora valorile totale (plan - -3 881,0 mii lei,

executat - - 1 738,1 mii lei). Fără această programă, serviciile în domeniul economiei au executat mijloacele financiare pentru anul 2019 la nivel de 99,0 la sută din planul precizat.

Comparativ cu anul precedent cheltuielile din sectorul economic s-au majorat cu 16,6 la sută sau cu 19 905,6 mii lei.

Finanțarea *altor ramuri* din structura bugetului municipal s-au format la nivel de 3,8 la sută, sau în sumă de 23 878,3 mii lei.

Pentru serviciile de stat cu destinație generală s-au executat cheltuieli în sumă de 23 052,2 mii lei, Apărarea națională (Centrul Militar) – 826,1 mii lei.

III.3. Executarea cheltuielilor bugetului municipal în aspect economic conform clasificăției bugetare

O pondere semnificativă a cheltuielilor bugetului municipal – 326 820,6 mii lei sau 51,4 la sută au fost direcționate pentru remunerarea muncii angajaților instituțiilor bugetare, conform sistemului actual de salarizare.

Executarea bugetului municipal sub aspectul clasificăției economice, pentru perioada anilor 2018-2019									
Denumirea	Executat 2018, mii lei	2019, mii lei			Devieri, mii lei			Executat 2019 față de precizat 2019 %	Ponderea executării 2019, %
		Aprobat	Precizat	Executat	Executat 2019 față de executat 2018	Executat 2019 față de aprobat 2019	Executat 2019 față de precizat 2019		
1	2	3	4	5	6	7	8	9	10
Total cheltuieli și active nefinanciare (2+3), inclusiv:	505 164,2	541 673,6	643 928,6	635 532,3	130 368,1	93 858,7	-8 396,3	98,7	100,0
1. Cheltuieli (2) inclusiv:	417 835,0	448 378,3	529 724,8	524 296,8	106 461,8	75 918,5	-5 428,0	99,0	82,5
1.1. Cheltuieli de personal (21)	244 152,6	270 528,3	327 714,5	326 820,6	82 668,0	56 292,3	-893,9	99,7	51,4
1.2. Bunuri și servicii (22) inclusiv:	84 140,5	115 617,6	135 024,5	132 886,8	48 746,3	17 269,2	-2 137,7	98,4	20,9
Resurse termoelectrice și comunale (2221)	47 252,7	43 671,4	46 748,6	46 156,5	-1 096,2	2 485,1	-592,1	98,7	7,3
1.4. Subsidii (25)	74 802,5	39 258,1	41 920,0	41 900,0	-32 902,5	2 641,9	-20,0	100,0	6,6
1.5. Plăți sociale (27)	12 508,1	18 138,8	19 590,2	17 308,7	4 800,6	-830,1	-2 281,5	88,4	2,7
1.6. Alte cheltuieli (28)	2 231,3	4 835,5	5 475,6	5 380,7	3 149,4	545,2	-94,9	98,3	0,9
2. Active nefinanciare (3) inclusiv:	87 329,2	93 295,3	114 203,8	111 235,5	23 906,3	17 940,2	-2 968,3	97,4	17,5
2.1. Mijloace fixe (31)	59849,8	63060,1	82028,9	77304,9	17 455,1	14 244,8	-4 724,0	94,2	12,2
2.2. Stocuri de materiale circulante (33)	30587,1	34116,2	34919,9	34490,3	3 903,2	374,1	-429,6	98,8	5,4
2.3. Alte active nefinanciare (37)	-3107,7	-3881,0	-2745,0	-559,7	2 548,0	3 321,3	2 185,3	20,4	-0,1

Cheltuielile aferente plății mărfurilor și serviciilor au constituit 132 886,8 mii lei (20,9 la sută din totalul cheltuielilor bugetare), din care pentru serviciile termoelectrice și comunale – 46 156,5 mii lei.

Subsidiiile acordate de către bugetul municipal au fost executate în sumă de 41 900,0 mii lei, plățile sociale – 17 308,7 mii lei, alte cheltuieli – 5 380,7 mii lei,

active nefinanciare – 111 235,5 mii lei, inclusiv: mijloace fixe – 77 304,9 mii lei, stocuri de materiale circulante – 34 490,3 mii lei; mai mult ca atât, veniturile din vânzarea terenurilor (cu semnul minus, conform clasificăției bugetare) – 559,7 mii lei.

Cheltuielile pentru procurarea mijloacelor fixe față de anul 2018 au crescut cu 17 455,1 mii lei. În anul 2019 pentru reparații capitale s-au alocat 42 195,7 mii lei, investiții capitale – 17 557,5 mii lei, procurarea mașinilor și utilajelor – 17 551,7 mii lei.

IV. Datoria publică

Datoria publică la situația din 31.12.2019 conform cursului BNM, a constituit – 98 774,1 mii lei, dintre care:

- ÎM Regia Apă Canal Bălți – 70 446,0 mii lei;
- ÎM Direcția Troliebuze Bălți – 28 328,1 mii lei;

Datoria publică s-a micșorat comparativ cu situația din 01.01.2019 cu 10 627,7 mii lei, ce se explică prin faptul rambursării creditelor conform graficului de achitare (10 206,5 mii lei), cât și diminuării cursului valutar (EURO - 0,2607 unități).

V. Datoriile debitoare și creditoare.

La situația din 31.12.2019, la compartimentul „Cheltuieli”, creanțele au constituit – 3 318,4 mii lei. Ponderea cea mai mare revine serviciilor termo-energetice, apă și canalizare, achitate în avans în sumă de 3 178,0 mii lei sau 95,8 la sută din volumul total.

Datoriile la compartimentul „Cheltuieli” la finele perioadei de raportare au constituit – 33 489,9 mii lei, fiind datorii curente formate în luna decembrie 2019. Ponderea cea mai mare revine plăților pentru remunerarea muncii – 26 504,8 mii lei, serviciilor termo-energetice 660,9 mii lei, serviciilor neatribuite altor aliniate – 3 789,2 mii lei (inclusiv în litigiu – 2 170,5 mii lei), cheltuielilor capitale – 2 535,0 mii lei (datoriile Primărie în baza contractului de cesiune de procurare a terenurilor).

La situația din 31.12.2019 datorii cu termen de achitare expirat nu au fost înregistrate.

VI. Concluzii.

1. Raportul privind executarea bugetului municipal pentru anul 2019 a fost elaborat în conformitate cu prevederile legale și prezintă informația financiară bazată pe datele evidenței trezoreriale și consolidarea datelor rapoartelor executorilor de buget.

2. Pe parcursul anului de 2019 politica bugetară în domeniul veniturilor și cheltuielilor bugetului municipal a fost determinată, reieșind din cerințele de realizare a Strategiei de Dezvoltare Durabilă a Municipiului Bălți pe anii 2016 – 2019.

3. În anul 2019 în municipiu, s-a menținut stabilă situația financiară și socială acordând condiții de activitate instituțiilor din sfera socială, păstrând structura cheltuielilor prioritare.

4. Creșterea încasărilor părții de venituri a bugetului municipal pentru anul 2019, comparativ cu anul precedent constituie 17,8 la sută sau 91 525,7 mii de lei, fiind determinată de creșterea veniturilor proprii (cu 857,5 mii lei), transferurilor primite de la bugetul de stat (cu 94 043,3 mii lei), veniturilor colectate de la instituții bugetare (cu 1 935,5 mii lei), granturilor/donațiilor voluntare (cu 1 344,4 mii lei) și veniturilor fondurilor speciale (cu 58,1 mii lei).

5. Indicatorii planificați ai părții de cheltuieli a bugetului municipal s-au executat la nivel de 98,7 la sută sau cu o majorare de 25,8 la sută în raport cu anul 2018. Au fost finanțate toate componentele de bază a sferei bugetare, asigurând astfel, funcționarea lor deplină.

În pofida situației dificile a bugetului municipal în anul 2019, s-a găsit posibilitatea de susținere socială a populației, astfel, cheltuielile în domeniul social s-au majorat față de anul 2018, cu 104 217,5 mii lei.

6. Bugetarea pe programe a devenit baza pentru îmbunătățirea planificării și executării bugetului la nivelul standardelor mondiale, care la rândul său necesită fortificarea cunoștințelor și a experienței.

NOTĂ EXPLICATIVĂ

la proiectul Deciziei Consiliului municipal cu privire la aprobarea raportului privind executarea bugetului municipal Bălți pentru anul 2019

1. Denumirea autorului și, după caz, a participanților la elaborarea proiectului
Proiectul de decizie a fost elaborat de către Direcția Generală Financiar - Economică
2. Condițiile ce au impus elaborarea proiectului de act normativ și finalitățile urmărite
Proiectul de decizie a fost elaborat în conformitate cu art.14, alin.(2), lit.n ³) al Legii privind administrația publică locală nr.436-XVI din 28.12.2006, art.47 alin. (2), lit.c) și lit.d), art.73 alin.(3) al Legii finanțelor publice și responsabilității bugetar-fiscale nr.181 din 25.07.2014, art.31 alin.(3) al Legii privind finanțele publice locale nr.397-XV din 16.10.2003.
3. Descrierea gradului de compatibilitate pentru proiectele care au ca scop armonizarea legislației naționale cu legislația Uniunii Europene
Proiectul de decizie este elaborat în conformitate cu legislația în vigoare a Republicii Moldova.
4. Principalele prevederi ale proiectului și evidențierea elementelor noi
Nivelul executării bugetului municipal corespunde anexelor nr.1, 2, 3, 4, 5, atașate la proiectul de decizie.
5. Fundamentarea economico-financiară
Scopul proiectului de decizie - aprobarea raportului privind executarea bugetului municipal Bălți pentru anul 2019
6. Modul de încorporare a actului normativ în vigoare

Proiectul de decizie nu introduce modificări în legislația în vigoare de bază.

7. Avizarea și consultarea publică a proiectului

Proiectul de decizie nu necesită o coordonare și o dezbatere publică, deoarece este elaborat întru executarea legislației în vigoare.

Șef DGFE

Vera RUSU