



DECIZIA
РЕШЕНИЕ

№ 6/1
от 01.03.2018 г.

Перевод

Об утверждении отчета об
исполнении муниципального
бюджета Бэлць за 2017 год

В соответствии с пунктом п) частью (2) ст.14 Закона о местном публичном управлении №436-XVI от 28.12.2006 года, ст.73 Закона о публичных финансах и бюджетно-налоговой ответственности №181 от 25.07.2014, ст.28 Закона о местных публичных финансах №397-XV от 16.10.2003 года, и заслушав отчет об исполнении муниципального бюджета Бэлць за 2017 год, –

Совет муниципия Бэлць РЕШИЛ:

1. Утвердить отчет об исполнении муниципального бюджета Бэлць за 2017 год по доходной части в сумме 463 794,7 тыс.леев, по расходной части в сумме – 467 186,1 тыс.леев, с бюджетным остатком в сумме -3 391,4 тыс.леев, согласно приложениям №1, 2, 3, 4.
2. Примару мун.Бэлць, исходя из анализа исполнения муниципального бюджета Бэлць за 2017 год:
 - 2.1. продолжить работу по реализации показателей бюджета 2018 года, направив усилия на повышение эффективности администрирования доходов муниципального бюджета и содействие исполнению его доходной части;
 - 2.2. соблюдать жесткие условия бюджетной сферы и рациональное использование средств и ресурсов, предусмотренных в муниципальном бюджете.
3. Контроль за исполнением настоящего решения возложить на специализированные консультативные комиссии по финансово-экономической деятельности, по муниципальному хозяйству, управлению имуществом и защите окружающей среды, по сотрудничеству с другими органами, побратимству, туризму, культуре и социально-культурной деятельности, по праву и дисциплине, по образованию, социальной защите и здравоохранению.

Председательствующий на VI
внеочередном заседании Совета мун. Бэлць

Контрассигнует:
Секретарь Совета мун. Бэлць



Светлана Осербаева

Ирина Сердюк



**Raport privind executarea bugetului conform clasificatiei economice
la situatia din 31.12.2017**

mii lei FE-009

Denumirea	Cod	Aprobat	Precizat pe an	Executat anul curent	Executat fata de precizat devieri (+/-)	in %%
1	2	3	4	5	6	7
I.VENITURI	1	430 345,0	446 462,0	463 794,7	17 332,7	103.9
Impozite si taxe	11	136 719,5	127 663,3	146 246,7	18 583,4	114.6
Impozite pe venit	111	80 221,0	79 691,0	92 992,1	13 301,1	116.7
Impozit pe venitul persoanelor fizice	1111	80 221,0	79 691,0	92 992,1	13 301,1	116.7
Impozit pe venitul retinut din salariu	111110	77 467,0	77 467,0	90 697,4	13 230,4	117.1
Impozit pe venitul persoanelor fizice declarat ?i/sau achitat	11112	2 664,0	2 064,0	2 097,4	33,4	101.6
Impozitul pe venitul persoanelor fizice spre plata/achitat	111121	2 664,0	2 064,0	2 097,0	33,0	101.6
Impozitul pe venitul persoanelor fizice ce desfasoara activitati indepedente in domeniul comertului	111124			0,4	0,4	
Impozit pe venitul aferent operatiunilor de predare in posesie si/sau folosinta a proprietatii imobiliare	111130	90,0	160,0	197,2	37,2	123.3
Impozite pe proprietate	113	7 230,0	13 072,5	13 419,3	346,8	102.7
Impozitul funciar	1131	733,9	333,1	347,8	14,7	104.4
Impozitul funciar pe terenurile cu destinatie agricola cu exceptia gospodariilor taranesti (de fermier)	113110	8,0	28,0	27,5	-0,5	98.2
Impozitul funciar pe terenurile cu alta destinatie decit cea agricola	113130	700,0	244,2	259,9	15,7	106.4
Impozitul funciar incasat de la persoane fizice	113140	25,9	60,9	60,3	-0,6	99.0
Impozitul funciar pe pasuni si f?nete	113150					
Impozitul pe bunurile imobiliare	1132	6 494,9	12 668,2	12 974,3	306,1	102.4
Impozitul pe bunurile imobiliare ale persoanelor juridice	113210	498,2	598,2	611,4	13,2	102.2
Impozitul pe bunurile imobiliare ale persoanelor fizice	113220	1,4	1,4	6,4	5,0	>200
Impozitul pe bunurile imobiliare achitat de catre persoanele juridice si fizice inregistrate in calitate de intreprinzator din valoarea estimata (de piata) a bunurilor imobiliare	113230	2 495,3	7 268,6	7 352,1	83,5	101.1
Impozitul pe bunurile imobiliare achitat de catre persoanele fizice cetateni din valoarea estimata (de piata) a bunurilor imobiliare	113240	3 500,0	4 800,0	5 004,4	204,4	104.3
Impozite pe proprietate cu caracter ocazional	1133	1,2	71,2	97,2	26,0	136.5
Impozit privat	11331	1,2	71,2	97,2	26,0	136.5

Impozit privat incasat ?n bugetul local de nivelul II	113312	1,2	71,2	97,2	26,0	136.5
Impozite si taxe pe marfuri si servicii	114	49 268,5	34 899,8	39 835,3	4 935,5	114.1
Taxe pentru servicii specifice	1144	27 602,5	27 758,1	31 507,9	3 749,8	113.5
Taxe pentru servicii specifice	11441	27 427,9	27 583,5	31 295,9	3 712,4	113.5
Taxa de piata	114411	5 898,0	5 715,7	5 954,9	239,2	104.2
Taxa pentru amenajarea teritoriului	114412	3 300,0	3 300,0	3 578,2	278,2	108.4
Taxa pentru prestarea serviciilor de transport auto de calatori pe teritoriul municipiilor, ora?elor si satelor (comunelor)	114413	3 579,0	3 579,0	3 667,6	88,6	102.5
Taxa de plasare (amplasare) a publicitatii (reclamei)	114414	20,0	20,0	12,5	-7,5	62.5
Taxa pentru dispozitivele publicitare	114415	2 500,0	2 492,9	2 863,1	370,2	114.9
Taxa pentru parcare	114416	456,0	456,0	489,0	33,0	107.2
Taxa pentru unitatile comerciale si/sau de prestari servicii	114418	11 674,9	12 019,9	14 730,6	2 710,7	122.6
Alte taxe pentru servicii specifice	11442	174,6	174,6	212,0	37,4	121.4
Taxa pentru cazare	114421	171,8	171,8	208,1	36,3	121.1
Taxa pentru aplicarea simbolicii locale	114423	2,8	2,8	3,9	1,1	139.3
Taxe si plati pentru utilizarea marfurilor si pentru practicarea unor genuri de activitate	1145	4 000,0	6 975,7	8 170,1	1 194,4	117.1
Taxe si plati pentru utilizarea marfurilor si pentru practicarea unor genuri de activitate	11452	4 000,0	6 975,7	8 170,1	1 194,4	117.1
Taxa pentru patenta de intreprinzator	114522	4 000,0	6 975,7	8 170,1	1 194,4	117.1
Alte taxe pentru marfuri si servicii	1146	17 666,0	166,0	157,4	-8,6	94.8
Taxele pentru resursele naturale	11461	166,0	166,0	157,4	-8,6	94.8
Taxa pentru apa	114611	166,0	166,0	157,4	-8,6	94.8
Taxa pentru extragerea mineralelor utile	114612					
Taxele pentru lucrari geologice si folosireas spatiilor subterane	11462					
Taxa pentru exploatarea constructiilor subterane in scopul desfasurarii activitatii de intreprinzator, altele decit cele destinate extractiei mineralelor utile	114624					
Taxa pentru folosirea drumurilor	11463	17 500,0				
Taxa pentru folosirea drumurilor de catre autovehiculele inmatriculate in Republica Moldova	114633	17 500,0				
Granturi primite	13					
Granturi primite de la guvernele altor state	131					
Granturi capitale primite de la guvernele altor state	1312					
Granturi capitale primite de la guvernele altor state pentru proiecte finantate din surse externe	13122					
Granturi capitale primite de la guvernele altor state pentru proiecte finantate din surse externe pentru bugetul local de nivelul 2	131222					

Granturi primite de la organizatiile internationale	132					
Granturi curente primite de la organizatiile internationale	1321					
Granturi curente primite de la organizatiile internationale pentru proiecte finantate din surse externe	13212					
Granturi curente primite de la organizatiile internationale pentru proiecte finantate din surse externe pentru bugetul local de nivelul 2	132122					
Alte venituri	14	18 423,9	19 165,9	18 858,4	-307,5	98.4
Venituri din proprietate	141	3 153,9	2 583,9	2 716,5	132,6	105.1
Dividende primite	1412	750,0	180,0	175,3	-4,7	97.4
Defalcari de la profitul net al intreprinderilor de stat (municipale)	14123	750,0	180,0	175,3	-4,7	97.4
Defalcari de la profitul net al intreprinderilor de stat (municipale) in bugetul local de nivelul 2	141232	750,0	180,0	175,3	-4,7	97.4
Renta	1415	2 403,9	2 403,9	2 541,2	137,3	105.7
Venituri de la arenda terenurilor cu destina?ie agricol?	14152	3,9	3,9	6,4	2,5	164.1
Arenda terenurilor cu destinatie agricola incasata in bugetul local de nivelul II	141521	3,9	3,9	6,4	2,5	164.1
Venituri de la arenda terenurilor cu alta destinatie decit cea agricola	14153	2 400,0	2 400,0	2 534,8	134,8	105.6
Arenda terenurilor cu alta destinatie decit cea agricola incasatai bugetul local de nivelul II	141532	2 400,0	2 400,0	2 534,8	134,8	105.6
Venituri din vinzarea marfurilor si serviciilor	142	13 640,0	14 274,6	14 494,7	220,1	101.5
Taxe si plati administrative	1422	740,0	760,2	814,5	54,3	107.1
Taxe administrative	14221	40,0	40,0	59,6	19,6	149.0
Taxa de organizare a licitatiilor si loteriilor pe teritoriul unitatii administrativ-teritoriale	142211			2,1	2,1	
Taxa de inregistrare a asociatiilor obstesti si a mijloacelor mass-media incasata in bugetul local de nivelul 2	142212			6,7	6,7	
Plata pentru certificatele de urbanism si autorizarile de construire sau desfiintare in bugetul local de nivelul 2	142214	40,0	40,0	50,8	10,8	127.0
Incasari de la vinzarea averii si valutei confiscate	14223					
Incasari de la vinzarea averii si valutei confiscate incasate in bugetul local de nivelul II	142232					
Plati administrative	14224	700,0	720,2	755,0	34,8	104.8
Taxa la cumpararea valutei straine de catre persoanele fizice in casele de schimb valutar	142245	700,0	720,2	755,0	34,8	104.8
Comercializarea marfurilor si serviciilor de catre institutiile bugetare	1423	12 900,0	13 514,4	13 680,2	165,8	101.2
Incasari de la prestarea serviciilor cu plata	142310	10 460,9	11 230,0	11 640,0	410,0	103.7

Plata pentru locatiunea bunurilor patrimoniuului public	142320	2 439,1	2 284,4	2 040,2	-244,2	89.3
Amenzi si sanctiuni	143	370,0	370,0	438,6	68,6	118.5
Amenzi si sanctiuni contraventionale	1431	250,0	250,0	262,5	12,5	105.0
Amenzi si sanctiuni contraventionale incasate in bugetul local de nivelul 2	143120	250,0	250,0	262,5	12,5	105.0
Amenzi pentru incalcarea traficului rutier	1432	120,0	120,0	176,1	56,1	146.8
Amenzi aplicate de sectiile de supraveghere si control ale traficului rutier	143220	120,0	120,0	176,1	56,1	146.8
Amenzi aplicate de organele de control	1433					
Amenzi aplicate de inspectia financiara	14331					
Amenzi aplicate de inspectia financiara incasate in bugetul local de nivelul II	143312					
Donatii voluntare	144		677,4	625,4	-52,0	92.3
Donatii voluntare pentru cheltuieli curente	1441		503,8	482,8	-21,0	95.8
Donatii voluntare pentru cheltuieli curente din surse interne	14411		126,6	126,6		100.0
Donatii voluntare pentru cheltuieli curente din surse interne pentru institutiile bugetare	144114		126,6	126,6		100.0
Donatii voluntare pentru cheltuieli curente din surse externe	14412		377,2	356,2	-21,0	94.4
Donatii voluntare pentru cheltuieli curente din surse externe pentru institutiile bugetare	144124		377,2	356,2	-21,0	94.4
Donatii voluntare pentru cheltuieli capitale	1442		173,6	142,6	-31,0	82.1
Donatii voluntare pentru cheltuieli capitale din surse interne	14421		173,6	142,6	-31,0	82.1
Donatii voluntare pentru cheltuieli capitale din surse interne pentru institutiile bugetare	144214		173,6	142,6	-31,0	82.1
Donatii voluntare pentru cheltuieli capitale din surse externe	14422					
Donatii voluntare pentru cheltuieli capitale din surse externe pentru institutiile bugetare	144224					
Alte venituri si venituri neidentificate	145	1 260,0	1 260,0	583,2	-676,8	46.3
Alte venituri	1451	1 260,0	1 260,0	583,2	-676,8	46.3
Alte venituri incasate in bugetele locale	14514	1 260,0	1 260,0	583,2	-676,8	46.3
Alte venituri incasate in bugetele locale de nivelul 2	145141	1 260,0	1 260,0	583,2	-676,8	46.3
Alte venituri pentru proiecte finantate din surse externe	145150					
Venituri neidentificate	1452					
Venituri neidentificate ale bugetelor locale	14524					
Venituri neidentificate ale bugetelor locale de nivelul 2	145241					
ALTE VENITURI SI FINANTARI	149					

Finantare de la buget	149800					
Transferuri primite in cadrul bugetului public national	19	275 201,6	299 632,8	298 689,6	-943,2	99.7
Transferuri primite intre bugetul de stat si bugetele locale	191	275 201,6	299 632,8	298 689,6	-943,2	99.7
Transferuri primite intre bugetul de stat si bugetele locale de nivelul 2	1911	270 906,4	295 337,6	294 394,4	-943,2	99.7
Transferuri curente primite cu destinatie speciala intre bugetul de stat si bugetele locale de nivelul 2	19111	270 631,4	295 062,6	294 119,4	-943,2	99.7
Transferuri curente primite cu destinatie speciala intre bugetul de stat si bugetele locale de nivelul II pentru invatamintul prescolar, primar, secundar general, special si complementar (extrascolar)	191111	246 480,3	254 305,0	254 305,0		100.0
Transferuri curente primite cu destinatie speciala intre bugetul de stat si bugetele locale de nivelul II pentru asigurarea si asistenta sociala	191112	8 606,1	9 058,2	8 115,7	-942,5	89.6
Transferuri curente primite cu destinatie speciala intre bugetul de stat si bugetele locale de nivelul II pentru scoli sportive	191113	15 545,0	15 935,5	15 935,5		100.0
Transferuri curente primite cu destinatie speciala intre bugetul de stat si bugetele locale de nivelul 2 pentru infrastructura drumurilor	191116		15 763,9	15 763,2	-0,7	100.0
Transferuri curente primite cu destinatie generala intre bugetul de stat si bugetele locale de nivelul 2	19113	275,0	275,0	275,0		100.0
Alte transferuri curente primite cu destinatie generala intre bugetul de stat si bugetele locale de nivelul II	191139	275,0	275,0	275,0		100.0
Transferuri primite intre institutiile bugetului de stat si institutiile bugetelor locale de nivelul 2	1913	4 295,2	4 295,2	4 295,2		100.0
Transferuri curente primite cu destinatie speciala intre institutiile bugetului de stat si institutiile bugetelor locale de nivelul 2	191310	4 295,2	4 295,2	4 295,2		100.0
II.CHELTUIELI SI ACTIVE NEFINANCIARE		431 345,0	480 658,1	467 186,1	-13 472,0	97.2
III.CHELTUIELI	2	366 805,9	396 126,8	390 034,2	-6 092,6	98.5
Cheltuieli de personal	21	213 355,8	217 031,0	216 047,3	-983,7	99.5
Remunerarea muncii	211	169 839,5	172 514,4	171 769,1	-745,3	99.6
Remunerarea muncii angajatilor conform statelor	2111	168 280,8	170 865,9	170 136,8	-729,1	99.6
Remunerarea muncii angajatilor conform statelor	211180	168 280,8	170 865,9	170 136,8	-729,1	99.6
Remunerarea muncii temporare	211200	1 558,7	1 648,5	1 632,4	-16,1	99.0
Contributii si prime de asigurari obligatorii	212	43 516,3	44 516,7	44 278,1	-238,6	99.5
Contributii de asigurari sociale de stat obligatorii	212100	36 410,3	37 247,7	37 052,3	-195,4	99.5
Prime de asigurare obligatorie de asistenta medicala	2122	7 106,0	7 269,0	7 225,9	-43,1	99.4
Prime de asigurare obligatorie de asistenta medicala achitate de	212210	7 106,0	7 269,0	7 225,9	-43,1	99.4

angajatori pe teritoriul tarii						
Bunuri si servicii	22	71 487,2	91 137,3	86 863,7	-4 273,6	95.3
Servicii	222	71 487,2	91 137,3	86 863,7	-4 273,6	95.3
Servicii energetice si comunale	2221	41 364,8	46 949,8	45 297,2	-1 652,6	96.5
Energie electrica	222110	7 593,3	7 630,1	7 030,9	-599,2	92.1
Gaze	222120	3 224,2	3 831,4	3 791,9	-39,5	99.0
Energie termica	222130	23 865,1	28 444,5	28 225,2	-219,3	99.2
Apa si canalizare	222140	5 810,1	6 035,0	5 383,1	-651,9	89.2
Alte servicii comunale	222190	872,1	1 008,8	866,1	-142,7	85.9
Servicii informationale si de telecomunicatii	2222	1 545,9	1 354,3	1 292,4	-61,9	95.4
Servicii informationale	222210	1 001,4	940,6	931,3	-9,3	99.0
Servicii de telecomunicatii	222220	544,5	413,7	361,1	-52,6	87.3
Servicii de locatiune	222300	150,0	579,9	579,9		100.0
Servicii de transport	222400	367,7	601,1	567,4	-33,7	94.4
Servicii de reparatii curente	222500	10 465,7	26 372,8	24 705,7	-1 667,1	93.7
Formare profesionala	222600	183,5	56,4	55,6	-0,8	98.6
Deplasari de serviciu	2227	1 314,1	1 402,4	1 338,5	-63,9	95.4
Deplasari de serviciu in interiorul tarii	222710	767,9	700,6	670,2	-30,4	95.7
Deplasari de serviciu peste hotare	222720	546,2	701,8	668,3	-33,5	95.2
Servicii medicale	2228	35,0	37,3	36,9	-0,4	98.9
Servicii medicale	222810	35,0	37,3	36,9	-0,4	98.9
Alte servicii	2229	16 060,5	13 783,3	12 990,2	-793,1	94.2
Servicii editoriale	222910	176,9	112,5	106,5	-6,0	94.7
Servicii de protocol	222920	178,0	64,6	62,7	-1,9	97.1
Servicii de paza	222940	273,8	282,8	274,7	-8,1	97.1
Servicii judiciare si servicii de asistenta juridica garantata de stat	222950					
Servicii de evaluare a activelor	222960		9,6	9,4	-0,2	97.9
Servicii bancare	222970	7,0	6,9	3,7	-3,2	53.6
Servicii postale si distribuire a drepturilor sociale	222980	309,3	323,7	319,2	-4,5	98.6
Servicii neatribuite altor aliniate	222990	15 115,5	12 983,2	12 213,9	-769,3	94.1
Dobinzi	24					
Dobinzi achitate la datoria interna	242					
Dobinzi pe imprumuturi acordate de institutiile financiare	242700					
Subsidii	25	66 209,9	71 860,5	71 860,0	-0,5	100.0
Subsidii acordate intreprinderilor de stat si municipale	251	66 029,9	71 504,7	71 504,7		100.0
Subsidii acordate intreprinderilor de stat si municipale nefinanciare	251100	66 029,9	71 504,7	71 504,7		100.0
Subsidii acordate organizatiilor obstesti	253000	180,0	205,8	205,3	-0,5	99.8
Subsidii acordate autoritatilor/institutiilor publice la autogestiune	254000		150,0	150,0		100.0
Prestatii sociale	27	14 650,7	14 896,8	14 245,8	-651,0	95.6
Prestatii de asistenta sociala	272	13 698,6	14 006,8	13 386,6	-620,2	95.6
Indemnizatii de asistenta sociala	272300	2 275,6	2 792,9	2 530,6	-262,3	90.6

Alocatii	272400	21,6	50,0	49,9	-0,1	99.8
Compensatii	272500	6 641,8	5 876,5	5 518,8	-357,7	93.9
Ajutoare banesti	272600	4 334,2	4 865,1	4 865,1		100.0
Credite preferentiale	272700	420,4	420,4	420,3	-0,1	100.0
Alte prestatii de asistenta sociala	272900	5,0	1,9	1,8	-0,1	94.7
Prestatii sociale ale angajatorilor	273	952,1	890,1	859,1	-31,0	96.5
Indemnizatii la incetarea actiunii contractului de munca	273200		33,4	33,3	-0,1	99.7
Indemnizatii pentru incapacitatea temporara de munca achitate din mijloacele financiare ale angajatorului	273500	939,6	834,6	803,9	-30,7	96.3
Alte prestatii sociale ale angajatorilor	273900	12,5	22,1	21,9	-0,2	99.1
Alte cheltuieli	28	1 102,3	1 201,1	1 017,5	-183,6	84.7
Alte cheltuieli curente	281	1 102,3	1 009,2	904,7	-104,5	89.6
Cotizatii	2811	105,0	17,0	17,0		100.0
Cotizatii in organizatiile internationale	281110	105,0				
Cotizatii in organizatiile din tara	281120		17,0	17,0		100.0
Burse	2812		72,0	72,0		100.0
Burse sociale	28122					
Burse sociale studentilor autohtoni	281221					
Alte plati asociate cu bursa	281230		72,0	72,0		100.0
Despagubiri civile	2813	2,0	649,0	648,3	-0,7	99.9
Plati aferente documentelor executorii	28136	2,0	649,0	648,3	-0,7	99.9
Plati aferente documentelor executorii cu executare benevola	281361	1,0	645,1	644,4	-0,7	99.9
Plati aferente documentelor executorii cu executare silita	281362	1,0	3,9	3,9		100.0
Taxe, amenzi, penalitati si alte plati obligatorii	281400	2,0	4,6	4,5	-0,1	97.8
Rambursarea mijloacelor bugetare din anii precedenti la autoritatea/institu?ia bugetara	281500			-0,2	-0,2	
Alte cheltuieli in baza de contracte cu persoane fizice	281600	215,3	235,3	132,5	-102,8	56.3
Alte cheltuieli curente	281900	778,0	31,3	30,6	-0,7	97.8
Alte cheltuieli capitale	282		191,9	112,7	-79,2	58.7
Cheltuieli capitale pentru lucrari topografogeodezice, de cartografie si cadastru	282100		191,9	112,7	-79,2	58.7
IV.ACTIVE NEFINANCIARE	3	64 539,1	84 531,3	77 151,9	-7 379,4	91.3
Mijloace fixe	31	39 594,5	61 194,6	57 004,8	-4 189,8	93.2
Cladiri	311	21 954,5	22 563,0	22 099,3	-463,7	97.9
Majorarea valorii cladirilor	3111	21 954,5	22 563,0	22 099,3	-463,7	97.9
Procurarea cladirilor	311110	460,0				
Reparatii capitale ale cladirilor	311120	21 494,5	22 563,0	22 099,3	-463,7	97.9
Constructii speciale	312	8 500,0	13 230,6	12 032,0	-1 198,6	90.9
Majorarea valorii constructiilor speciale	3121	8 500,0	13 230,6	12 032,0	-1 198,6	90.9
Procurarea constructiilor speciale	312110					
Reparatii capitale ale constructiilor speciale	312120	8 500,0	13 230,6	12 032,0	-1 198,6	90.9
Instalatii de transmisie	313		200,7	200,5	-0,2	99.9
Majorarea valorii instalatiilor de	3131		200,7	200,5	-0,2	99.9

transmisie						
Procurarea instalatiilor de transmisie	313110		19,9	19,8	-0,1	99.5
Reparatii capitale ale instalatiilor de transmisie	313120		180,8	180,7	-0,1	99.9
Masini si utilaje	314	6 528,1	6 771,1	6 630,8	-140,3	97.9
Majorarea valorii masinilor si utilajelor	3141	6 528,1	6 771,1	6 630,8	-140,3	97.9
Procurarea masinilor si utilajelor	314110	6 528,1	6 766,5	6 626,2	-140,3	97.9
Reparatii capitale ale masinilor si utilajelor	314120		4,6	4,6		100.0
Mijloace de transport	315		13 196,7	11 864,8	-1 331,9	89.9
Majorarea valorii mijloacelor de transport	3151		13 196,7	11 864,8	-1 331,9	89.9
Procurarea mijloacelor de transport	315110		13 181,7	11 849,8	-1 331,9	89.9
Reparatii capitale ale mijloacelor de transport	315120		15,0	15,0		100.0
Unelte si scule, inventar de productie si gospodaresc	316	974,3	3 086,8	2 049,8	-1 037,0	66.4
Majorarea valorii uneltelor si sculelor, inventarului de productie si gospodaresc	3161	974,3	3 086,8	2 049,8	-1 037,0	66.4
Procurarea uneltelor si sculelor, inventarului de productie si gospodaresc	316110	974,3	3 086,8	2 049,8	-1 037,0	66.4
Reparatii capitale ale uneltelor si sculelor, inventarului de productie si gospodaresc	316120					
Active nemateriale	317	239,8	128,7	128,6	-0,1	99.9
Majorarea valorii activelor nemateriale	3171	239,8	128,7	128,6	-0,1	99.9
Procurarea activelor nemateriale	317110	239,8	128,7	128,6	-0,1	99.9
Alte mijloace fixe	318	47,8	118,6	113,6	-5,0	95.8
Majorarea valorii altor mijloace fixe	3181	47,8	118,6	113,6	-5,0	95.8
Procurarea altor mijloace fixe	318110	47,8	118,6	113,6	-5,0	95.8
Investitii capitale in active in curs de executie	319	1 350,0	1 898,6	1 885,3	-13,3	99.3
Investitii capitale in active materiale in curs de executie	3192	1 350,0	1 898,6	1 885,3	-13,3	99.3
Instalatii de transmisie in curs de executie	319230		901,9	899,0	-2,9	99.7
Pregatirea proiectelor	319240	650,0	266,0	256,0	-10,0	96.2
Alte investitii capitale in active materiale in curs de executie	319290	700,0	730,7	730,3	-0,4	99.9
Stocuri de materiale circulante	33	25 139,6	28 529,7	27 205,8	-1 323,9	95.4
Combustibil, carburanti si lubrifianti	331	1 101,4	1 041,2	997,5	-43,7	95.8
Majorarea valorii combustibilului, carburantilor si lubrifiantilor	3311	1 101,4	1 041,2	997,5	-43,7	95.8
Procurarea combustibilului, carburantilor si lubrifiantilor	331110	1 101,4	1 041,2	997,5	-43,7	95.8
Piese de schimb	332	126,5	92,7	90,8	-1,9	98.0
Majorarea valorii pieselor de schimb	3321	126,5	92,7	90,8	-1,9	98.0
Procurarea pieselor de schimb	332110	126,5	92,7	90,8	-1,9	98.0
Produse alimentare	333	19 820,2	22 435,8	21 467,1	-968,7	95.7
Majorarea valorii produselor alimentare	3331	19 820,2	22 435,8	21 467,1	-968,7	95.7
Procurarea produselor alimentare	333110	19 820,2	22 435,8	21 467,1	-968,7	95.7

Medicamente si materiale sanitare	334	134,8	223,7	212,0	-11,7	94.8
Majorarea valorii medicamentelor si materialelor sanitare	3341	134,8	223,7	212,0	-11,7	94.8
Procurarea medicamentelor si materialelor sanitare	334110	134,8	223,7	212,0	-11,7	94.8
Materiale pentru scopuri didactice, stiintifice si alte scopuri	335	126,4	157,3	156,2	-1,1	99.3
Majorarea valorii materialelor pentru scopuri didactice, stiintifice si alte scopuri	3351	126,4	157,3	156,2	-1,1	99.3
Procurarea materialelor pentru scopuri didactice, stiintifice si alte scopuri	335110	126,4	157,3	156,2	-1,1	99.3
Materiale de uz gospodaresc si rechizite de birou	336	1 995,1	1 952,4	1 862,7	-89,7	95.4
Majorarea valorii materialelor de uz gospodaresc si rechizitelor de birou	3361	1 995,1	1 952,4	1 862,7	-89,7	95.4
Procurarea materialelor de uz gospodaresc si rechizitelor de birou	336110	1 995,1	1 952,4	1 862,7	-89,7	95.4
Materiale de constructie	337	1 078,7	1 412,0	1 361,5	-50,5	96.4
Majorarea valorii materialelor de constructie	3371	1 078,7	1 412,0	1 361,5	-50,5	96.4
Procurarea materialelor de constructie	337110	1 078,7	1 412,0	1 361,5	-50,5	96.4
Accesorii de pat, imbracaminte, incaltaminte	338	64,7	242,9	217,9	-25,0	89.7
Majorarea valorii accesoriilor de pat, imbracamintei, incaltamintei	3381	64,7	242,9	217,9	-25,0	89.7
Procurarea accesoriilor de pat, imbracamintei, incaltamintei	338110	64,7	242,9	217,9	-25,0	89.7
Alte materiale	339	691,8	971,6	840,2	-131,4	86.5
Majorarea valorii altor materiale	3391	691,8	971,6	926,6	-45,0	95.4
Procurarea altor materiale	339110	691,8	971,6	926,6	-45,0	95.4
Micsorarea valorii altor materiale	3392			-86,5	-86,5	
Realizarea altor materiale	339210			-86,5	-86,5	
Marfuri	35					
Marfuri	351					
Majorarea valorii marfurilor	3511					
Procurarea marfurilor	351110					
Active neproductive	37	-195,0	-5 193,0	-7 058,6	-1 865,6	135.9
Terenuri	371	-195,0	-5 193,0	-7 058,6	-1 865,6	135.9
Micsorarea valorii terenurilor	3712	-195,0	-5 193,0	-7 058,6	-1 865,6	135.9
Realizarea terenurilor	371210	-195,0	-5 193,0	-7 058,6	-1 865,6	135.9
V.SOLD BUGETAR		-1 000,0	-34 196,1	-3 391,4	30 804,7	9.9
VI.SURSELE DE FINANTARE		1 000,0	34 196,1	3 391,4	-30 804,7	9.9
VII.ACTIVE FINANCIARE	4	1 000,0	1 094,6	1 406,6	312,0	128.5
Creante interne	41	1 000,0	1 094,6	1 407,7	313,1	128.6
Actiuni si alte forme de participare in capital in interiorul tarii	415	1 000,0	1 094,6	1 407,7	313,1	128.6
Majorarea volumului actiunilor si a cotei parti in capitalul social in interiorul tarii	4151		-5,4	-5,4		100.0
Procurarea cotei parti in capital social	415120		-5,4	-5,4		100.0
Micsorarea volumului actiunilor si a cotei parti in capitalul social in	4152	1 000,0	1 100,0	1 413,1	313,1	128.5

interiorul tarii						
Vinzarea apartamentelor catre cetateni	415240	1 000,0	1 100,0	1 413,1	313,1	128.5
Diferenta de curs valutar	42			-1,1	-1,1	
Diferenta de curs pozitiva	421000			1,2	1,2	
Diferenta de curs negativa	422000			-2,3	-2,3	
VIII.DATORII	5					
Datorii interne	51					
Alte datorii interne ale bugetului	518					
Alte datorii interne ale bugetului	5181					
Incasarea veniturilor generalizatoare	518120					
Incasarea veniturilor generalizatoare la bugetele locale ca rezultat al transferurilor efectuate	518150					
Imprumuturi interne de la institutiile nefinanciare si financiare	55					
Imprumuturi interne de la institutiile financiare	552					
Imprumuturi interne de la institutiile financiare	5521					
Rambursarea imprumutului institutiilor financiare	552120					
VI.SURSELE DE FINANTARE						
Mijloace transmise si primite intre conturi in cadrul bugetului de stat si bugetelor locale	61					
Mijloace transmise /primite in cadrul unei institutii bugetare	613000					
IX.MODIFICAREA SOLDULUI de mijloace banesti	90		33 101,5	1 984,7	-31 116,8	6.0
Sold de mijloace banesti la inceputul perioadei	91		33 664,7	33 664,8	0,1	100.0
Corectarea soldului de mijloace banesti	92			-13,8	-13,8	
Sold de mijloace banesti la sfirsitul perioadei	93		-563,2	-31 666,2	-31 103,0	>200



**Raportul privind cheltuielile bugetare conform clasificatiei functionale
a aloca?iilor din bugetul municipal la situatia din 31.12.2017**

(mii lei) FE-13

Denumirea	Cod F1-F3	Aprobat		Precizat pe an		Executat anul curent	
		Suma	% din total	Suma	% din total	Suma	% din total
1	2	3	4	5	6	7	8
Total		431 345,0	100.0	480 658,1	100.0	467 186,1	100.0
Servicii de stat cu destinatie generala	01	16 786,9	3.9	16 499,2	3.4	15 944,4	3.4
Autoritati legislative si executive, servicii bugetar-fiscale, afaceri externe	011	16 061,7	3.7	16 499,2	3.4	16 030,6	3.4
Autoritati legislative si executive	0111	13 336,7	3.1	13 520,3	2.8	13 147,6	2.8
Servicii bugetar-fiscale	0112	2 725,0	0.6	2 978,9	0.6	2 883,0	0.6
Servicii de stat cu destinatie generala neatribuite la alte grupe	016	725,2	0.2			-86,3	
Alte servicii de stat cu destinatie generala	0169	725,2	0.2			-86,3	
Serviciul datoriei	017						
Serviciul datoriei interne	0171						
Aparare nationala	02	590,0	0.1	650,0	0.1	648,0	0.1
Alte servicii in domeniul apararii neatribuite la alte grupe	025	590,0	0.1	650,0	0.1	648,0	0.1
Alte servicii in domeniul apararii nationale	0259	590,0	0.1	650,0	0.1	648,0	0.1
Servicii in domeniul economiei	04	40 885,0	9.5	49 517,6	10.3	44 848,3	9.6
Servicii economice generale, comerciale si in domeniul fortei de munca	041	-195,0		-5 095,0	1.1	-6 961,4	1.5
Servicii generale economice si comerciale	0411	-195,0		-5 193,0	1.1	-7 058,6	1.5
Alte servicii economice generale	0419			98,0		97,2	
Combustibil si energie	043			104,4		104,4	
Alte tipuri de energie	0436			104,4		104,4	
Transport	045	41 080,0	9.5	54 508,2	11.3	51 705,3	11.1
Transport rutier	0451	41 080,0	9.5	54 508,2	11.3	51 705,3	11.1
Protectia mediului	05	10 310,0	2.4	24 929,5	5.2	24 109,3	5.2
Colectarea si distrugerea deseurilor	051	10 310,0	2.4	24 899,5	5.2	24 079,3	5.2
Colectarea si distrugerea deseurilor	0510	10 310,0	2.4	24 899,5	5.2	24 079,3	5.2
Protectie impotriva poluarii mediului	053			30,0		30,0	
Protectie impotriva poluarii mediului	0530			30,0		30,0	
Gospodaria de locuinte si gospodaria serviciilor comunale	06	36 788,9	8.5	49 812,1	10.4	48 319,1	10.3
Dezvoltare comunala si amenajare	062	24 348,9	5.6	35 686,0	7.4	34 205,3	7.3
Dezvoltare comunala si amenajare	0620	24 348,9	5.6	35 686,0	7.4	34 205,3	7.3
Aprovizionarea cu apa	063	250,0	0.1	1 340,1	0.3	1 327,8	0.3
Aprovizionarea cu apa	0630	250,0	0.1	1 340,1	0.3	1 327,8	0.3
Iluminarea strazilor	064	12 190,0	2.8	12 786,0	2.7	12 785,9	2.7

Iluminarea strazilor	0640	12 190,0	2.8	12 786,0	2.7	12 785,9	2.7
Ocotirea sanatatii	07	940,0	0.2	1 123,2	0.2	1 113,9	0.2
Servicii de sanatate publica	074			210,0		210,0	
Servicii de sanatate publica	0740			210,0		210,0	
Alte servicii in domeniul sanatatii neatribuite la alte grupe	076	940,0	0.2	913,2	0.2	903,9	0.2
Administrarea in domeniul ocrotirii sanatatii	0761	260,0	0.1	298,2	0.1	289,1	0.1
Alte servicii in domeniul ocrotirii sanatatii	0769	680,0	0.2	615,0	0.1	614,8	0.1
Cultura, sport, tineret, culte si odihna	08	32 789,3	7.6	35 295,9	7.3	34 646,4	7.4
Servicii de sport, tineret si odihna	081	17 947,0	4.2	19 957,1	4.2	19 931,3	4.3
Servicii de sport si cultura fizica	0812	17 367,0	4.0	19 281,0	4.0	19 260,2	4.1
Servicii pentru tineret	0813	580,0	0.1	676,1	0.1	671,1	0.1
Servicii in domeniul culturii	082	14 433,5	3.3	14 891,4	3.1	14 285,8	3.1
Servicii in domeniul culturii	0820	14 433,5	3.3	14 891,4	3.1	14 285,8	3.1
Alte servicii in domeniul culturii, tineretului, sportului, odihnei si cultelor neatribuite la alte grupe	086	408,8	0.1	447,4	0.1	429,3	0.1
Alte servicii in domeniul culturii, cultelor si odihnei	0861	408,8	0.1	447,4	0.1	429,3	0.1
Invatamint	09	261 571,9	60.6	270 791,7	56.3	266 789,5	57.1
Educatie timpurie si invatamint primar	091	105 444,1	24.4	109 934,5	22.9	108 056,7	23.1
Educatie timpurie	0911	99 301,5	23.0	103 333,6	21.5	101 498,4	21.7
Invatamint primar	0912	6 142,6	1.4	6 600,9	1.4	6 558,3	1.4
Invatamint secundar	092	135 289,6	31.4	138 744,8	28.9	137 128,0	29.4
Invatamint gimnazial	0921	27 173,9	6.3	29 279,5	6.1	28 706,1	6.1
Invatamint liceal	0922	108 115,7	25.1	109 465,3	22.8	108 421,9	23.2
Invatamint nedefinit dupa nivel	095	15 723,2	3.6	16 620,9	3.5	16 153,7	3.5
Invatamint nedefinit dupa nivel	0950	15 723,2	3.6	16 620,9	3.5	16 153,7	3.5
Servicii afiliate invatamintului	096	3 995,0	0.9	4 243,6	0.9	4 213,7	0.9
Servicii afiliate invatamintului	0960	3 995,0	0.9	4 243,6	0.9	4 213,7	0.9
Alte servicii din domeniul invatamintului neatribuite la alte grupe	098	1 120,0	0.3	1 247,9	0.3	1 237,4	0.3
Alte servicii in domeniul invatamintului	0989	1 120,0	0.3	1 247,9	0.3	1 237,4	0.3
Protectie sociala	10	30 683,0	7.1	32 039,0	6.7	30 767,2	6.6
Protectie in caz de boala sau incapacitate de munca	101	14 328,4	3.3	15 413,4	3.2	14 598,4	3.1
Protectie in caz de incapacitate de munca	1012	14 328,4	3.3	15 413,4	3.2	14 598,4	3.1
Protectie a familiei si a copiilor	104	5 497,1	1.3	5 196,2	1.1	5 004,1	1.1
Protectie a familiei si a copiilor	1040	5 497,1	1.3	5 196,2	1.1	5 004,1	1.1
Protectie in domeniul asigurarii cu locuinte	106			205,0		205,0	
Protectie in domeniul asigurarii cu locuinte	1060			205,0		205,0	
Protectie impotriva excluziunii sociale	107	9 092,9	2.1	8 968,1	1.9	8 964,0	1.9
Protectie impotriva excluziunii sociale	1070	9 092,9	2.1	8 968,1	1.9	8 964,0	1.9
Alte servicii in domeniul protectiei sociale neatribuite la alte grupe	109	1 764,6	0.4	2 256,3	0.5	1 995,8	0.4
Administrare in domeniul protectiei sociale	1091	915,0	0.2	1 017,6	0.2	985,8	0.2
Alte servicii de protectie sociala	1099	849,6	0.2	1 238,7	0.3	1 010,0	0.2

Bugetul Local de nivelul 2

**Executarea bugetului municipal Bălți pe programe și subprograme
la situatia din 31.12.2017**

(mii lei)

Denumirea	Funcția F1-F3	Subprogr ram P1- P2	ECO K1-K6	Aprobat	Precizat	Executat
1	2	3	4	5	6	7
I. VENITURI				430 345,0	446 462,0	463 794,7
Impozit pe venitul retinut din salariu			111110	77 467,0	77 467,0	90 697,4
Impozitul pe venitul persoanelor fizice spre plata/achitat			111121	2 664,0	2 064,0	2 097,0
Impozitul pe venitul persoanelor fizice ce desfasoara activitati indepedente in domeniul comerului			111124			0,4
Impozit pe venitul aferent operatiunilor de predare in posesie si/sau folosinta a proprietatii imobiliare			111130	90,0	160,0	197,2
Impozitul funciar pe terenurile cu destinatie agricola cu exceptia gospodariilor taranesti (de fermier)			113110	8,0	28,0	27,5
Impozitul funciar pe terenurile cu alta destinatie decit cea agricola			113130	700,0	244,2	259,9
Impozitul funciar incasat de la persoane fizice			113140	25,9	60,9	60,3
Impozitul pe bunurile imobiliare ale persoanelor juridice			113210	498,2	598,2	611,4
Impozitul pe bunurile imobiliare ale persoanelor fizice			113220	1,4	1,4	6,4
Impozitul pe bunurile imobiliare achitat de catre persoanele juridice si fizice inregistrate in calitate de intreprinzator din valoarea estimata (de p			113230	2 495,3	7 268,6	7 352,1
Impozitul pe bunurile imobiliare achitat de catre persoanele fizice cetateni din valoarea estimata (de piata) a bunurilor imobiliare			113240	3 500,0	4 800,0	5 004,4
Impozit privat incasat ?n bugetul local de nivelul II			113312	1,2	71,2	97,2
Taxa de piata			114411	5 898,0	5 715,7	5 954,9
Taxa pentru amenajarea teritoriului			114412	3 300,0	3 300,0	3 578,2
Taxa pentru prestarea serviciilor de transport auto de calatori pe teritoriul municipiilor, ora?elor si satelor (comunelor)			114413	3 579,0	3 579,0	3 667,6
Taxa de plasare (amplasare) a publicitatii (reclamei)			114414	20,0	20,0	12,5
Taxa pentru dispozitivele publicitare			114415	2 500,0	2 492,9	2 863,1
Taxa pentru parcare			114416	456,0	456,0	489,0
Taxa pentru unitatile comerciale si/sau de prestari servicii			114418	11 674,9	12 019,9	14 730,6
Taxa pentru cazare			114421	171,8	171,8	208,1
Taxa pentru aplicarea simbolicii locale			114423	2,8	2,8	3,9
Taxa pentru patenta de intreprinzinzator			114522	4 000,0	6 975,7	8 170,1
Taxa pentru apa			114611	166,0	166,0	157,4
Taxa pentru folosirea drumurilor de catre autovehiculele inmatriculate in Republica Moldova			114633	17 500,0		
Defalcari de la profitul net al intreprinderilor de stat (municipale) in bugetul local de nivelul 2			141232	750,0	180,0	175,3
Arenda terenurilor cu destinatie agricola incasata in bugetul local de nivelul II			141521	3,9	3,9	6,4

Arenda terenurilor cu alta destinatie decit cea agricola incasatai bugetul local de nivelul II		141532	2 400,0	2 400,0	2 534,8
Taxa de organizare a licitatiilor si loteriilor pe teritoriul unitatii administrativ-teritoriale		142211			2,1
Taxa de inregistrare a asociatiilor obstesti si a mijloacelor mass-media incasata in bugetul local de nivelul 2		142212			6,7
Plata pentru certificatele de urbanism si autorizarile de construire sau desfiintare in bugetul local de nivelul 2		142214	40,0	40,0	50,8
Taxa la cumpararea valutei straine de catre persoanele fizice in casele de schimb valutar		142245	700,0	720,2	755,0
Incasari de la prestarea serviciilor cu plata		142310	10 460,9	11 230,0	11 640,0
Plata pentru locatiunea bunurilor patrimoniului public		142320	2 439,1	2 284,4	2 040,2
Amenzi si sanctiuni contraventionale incasate in bugetul local de nivelul 2		143120	250,0	250,0	262,5
Amenzi aplicate de sectiile de supraveghere si control ale traficului rutier		143220	120,0	120,0	176,1
Donatii voluntare pentru cheltuieli curente din surse interne pentru institutiile bugetare		144114		126,6	126,6
Donatii voluntare pentru cheltuieli curente din surse externe pentru institutiile bugetare		144124		377,2	356,2
Donatii voluntare pentru cheltuieli capitale din surse interne pentru institutiile bugetare		144214		173,6	142,6
Alte venituri incasate in bugetele locale de nivelul 2		145141	1 260,0	1 260,0	583,2
Finantare de la buget		149800			
Transferuri curente primite cu destinatie speciala intre bugetul de stat si bugetele locale de nivelul II pentru invatamintul prescolar, primar, secu		191111	246 480,3	254 305,0	254 305,0
Transferuri curente primite cu destinatie speciala intre bugetul de stat si bugetele locale de nivelul II pentru asigurarea si asistenta sociala		191112	8 606,1	9 058,2	8 115,7
Transferuri curente primite cu destinatie speciala intre bugetul de stat si bugetele locale de nivelul II pentru scoli sportive		191113	15 545,0	15 935,5	15 935,5
Transferuri curente primite cu destinatie speciala intre bugetul de stat si bugetele locale de nivelul 2 pentru infrastructura drumurilor		191116		15 763,9	15 763,2
Alte transferuri curente primite cu destinatie generala intre bugetul de stat si bugetele locale de nivelul II		191139	275,0	275,0	275,0
Transferuri curente primite cu destinatie speciala intre institutiile bugetului de stat si institutiile bugetelor locale de nivelul 2		191310	4 295,2	4 295,2	4 295,2
II. CHELTUIELI SI ACTIVE NEFINANCIARE			431 345,0	480 658,1	467 186,1
III. CHELTUIELI			366 805,9	396 126,8	390 034,2
Remunerarea muncii angajatilor conform statelor		211180	168 280,8	170 865,9	170 136,8
Remunerarea muncii temporare		211200	1 558,7	1 648,5	1 632,4
Contributii de asigurari sociale de stat obligatorii		212100	36 410,3	37 247,7	37 052,3
Prime de asigurare obligatorie de asistenta medicala achitate de angajatori pe teritoriul tarii		212210	7 106,0	7 269,0	7 225,9
Energie electrica		222110	7 593,3	7 630,1	7 030,9
Gaze		222120	3 224,2	3 831,4	3 791,9
Energie termica		222130	23 865,1	28 444,5	28 225,2
Apa si canalizare		222140	5 810,1	6 035,0	5 383,1
Alte servicii comunale		222190	872,1	1 008,8	866,1
Servicii informationale		222210	1 001,4	940,6	931,3
Servicii de telecomunicatii		222220	544,5	413,7	361,1
Servicii de locatiune		222300	150,0	579,9	579,9
Servicii de transport		222400	367,7	601,1	567,4

Servicii de reparatii curente			222500	10 465,7	26 372,8	24 705,7
Formare profesionala			222600	183,5	56,4	55,6
Deplasari de serviciu in interiorul tarii			222710	767,9	700,6	670,2
Deplasari de serviciu peste hotare			222720	546,2	701,8	668,3
Servicii medicale			222810	35,0	37,3	36,9
Servicii editoriale			222910	176,9	112,5	106,5
Servicii de protocol			222920	178,0	64,6	62,7
Servicii de paza			222940	273,8	282,8	274,7
Servicii de evaluare a activelor			222960		9,6	9,4
Servicii bancare			222970	7,0	6,9	3,7
Servicii postale si distribuire a drepturilor sociale			222980	309,3	323,7	319,2
Servicii neatribuite altor aliniate			222990	15 115,5	12 983,2	12 213,9
Subsidii acordate intreprinderilor de stat si municipale nefinanciare			251100	66 029,9	71 504,7	71 504,7
Subsidii acordate organizatiilor obstesti			253000	180,0	205,8	205,3
Subsidii acordate autoritatilor/institutiilor publice la autogestiune			254000		150,0	150,0
Indemnizatii de asistenta sociala			272300	2 275,6	2 792,9	2 530,6
Alocatii			272400	21,6	50,0	49,9
Compensatii			272500	6 641,8	5 876,5	5 518,8
Ajutoare banesti			272600	4 334,2	4 865,1	4 865,1
Credite preferentiale			272700	420,4	420,4	420,3
Alte prestatii de asistenta sociala			272900	5,0	1,9	1,8
Indemnizatii la incetarea actiunii contractului de munca			273200		33,4	33,3
Indemnizatii pentru incapacitatea temporara de munca achitate din mijloacele financiare ale angajatorului			273500	939,6	834,6	803,9
Alte prestatii sociale ale angajatorilor			273900	12,5	22,1	21,9
Cotizatii in organizatiile internationale			281110	105,0		
Cotizatii in organizatiile din tara			281120		17,0	17,0
Alte plati asociate cu bursa			281230		72,0	72,0
Plati aferente documentelor executorii cu executare benevola			281361	1,0	645,1	644,4
Plati aferente documentelor executorii cu executare silita			281362	1,0	3,9	3,9
Taxe, amenzi, penalitati si alte plati obligatorii			281400	2,0	4,6	4,5
Rambursarea mijloacelor bugetare din anii preceden?i la autoritatea/institu?ia bugetara			281500			-0,2
Alte cheltuieli in baza de contracte cu persoane fizice			281600	215,3	235,3	132,5
Alte cheltuieli curente			281900	778,0	31,3	30,6
Cheltuieli capitale pentru lucrari topografogeodezice, de cartografie si cadastru			282100		191,9	112,7
IV. ACTIVE NEFINANCIARE				64 539,1	84 531,3	77 151,9
Procurarea cladirilor			311110	460,0		
Reparatii capitale ale cladirilor			311120	21 494,5	22 563,0	22 099,3
Reparatii capitale ale constructiilor speciale			312120	8 500,0	13 230,6	12 032,0
Procurarea instalatiilor de transmisie			313110		19,9	19,8
Reparatii capitale ale instalatiilor de transmisie			313120		180,8	180,7
Procurarea masinilor si utilajelor			314110	6 528,1	6 766,5	6 626,2
Reparatii capitale ale masinilor si utilajelor			314120		4,6	4,6
Procurarea mijloacelor de transport			315110		13 181,7	11 849,8
Reparatii capitale ale mijloacelor de transport			315120		15,0	15,0
Procurarea uneltelor si sculelor, inventarului de productie si gospodaresc			316110	974,3	3 086,8	2 049,8
Procurarea activelor nemateriale			317110	239,8	128,7	128,6
Procurarea altor mijloace fixe			318110	47,8	118,6	113,6

Instalatii de transmisie in curs de executie			319230		901,9	899,0
Pregatirea proiectelor			319240	650,0	266,0	256,0
Alte investitii capitale in active materiale in curs de executie			319290	700,0	730,7	730,3
Procurarea combustibilului, carburantilor si lubrifiantilor			331110	1 101,4	1 041,2	997,5
Procurarea pieselor de schimb			332110	126,5	92,7	90,8
Procurarea produselor alimentare			333110	19 820,2	22 435,8	21 467,1
Procurarea medicamentelor si materialelor sanitare			334110	134,8	223,7	212,0
Procurarea materialelor pentru scopuri didactice, stiintifice si alte scopuri			335110	126,4	157,3	156,2
Procurarea materialelor de uz gospodaresc si rechizitelor de birou			336110	1 995,1	1 952,4	1 862,7
Procurarea materialelor de constructie			337110	1 078,7	1 412,0	1 361,5
Procurarea accesoriilor de pat, imbracamintei, incaltamintei			338110	64,7	242,9	217,9
Procurarea altor materiale			339110	691,8	971,6	926,6
Realizarea altor materiale			339210			-86,5
Realizarea terenurilor			371210	-195,0	-5 193,0	-7 058,6
V. SOLD BUGETAR				-1 000,0	-34 196,1	-3 391,4
VI. SURSELE DE FINANTARE				1 000,0	34 196,1	3 391,4
VII. ACTIVE FINANCIARE				1 000,0	1 094,6	1 406,6
Procurarea cotei parti in capital social			415120		-5,4	-5,4
Vinzarea apartamentelor catre cetateni			415240	1 000,0	1 100,0	1 413,1
Diferenta de curs pozitiva			421000			1,2
Diferenta de curs negativa			422000			-2,3
IX. MODIFICAREA SOLDULUI DE MIJLOACE BANESTI					33 101,5	1 998,6
Sold de mijloace banesti la inceputul perioadei			910000		33 664,7	33 664,8
Corectarea soldului de mijloace banesti			920000			-13,8
Sold de mijloace banesti la sfirsitul perioadei			930000		-563,2	-31 666,2
I. VENITURI	01			16 061,7	16 499,2	16 065,8
Incasari de la prestarea serviciilor cu plata	01		142310	764,0	764,0	1 007,1
Plata pentru locatiunea bunurilor patrimoniului public	01		142320	852,7	712,7	760,9
Finantare de la buget	01		149800	14 445,0	15 022,5	14 297,8
Corectarea soldului de mijloace banesti	01		920000			-35,1
Activitatea consiliilor locale		0102				
II. CHELTUIELI SI ACTIVE NEFINANCIARE	01	0102				-86,3
III. CHELTUIELI	01	0102				-0,2
Rambursarea mijloacelor bugetare din anii precedenti la autoritatea/institu?ia bugetara	01	0102	281500			-0,2
IV. ACTIVE NEFINANCIARE	01	0102				-86,1
Realizarea altor materiale	01	0102	339210			-86,1
Exercitarea guvernării		0301				
II. CHELTUIELI SI ACTIVE NEFINANCIARE	01	0301		13 336,7	13 520,3	13 147,6
III. CHELTUIELI	01	0301		12 226,7	12 135,0	11 783,4
Remunerarea muncii angajatilor conform statelor	01	0301	211180	4 907,0	5 322,2	5 319,8
Remunerarea muncii temporare	01	0301	211200	1 164,8	1 225,1	1 225,0
Contributii de asigurari sociale de stat obligatorii	01	0301	212100	1 298,9	1 422,5	1 418,8
Prime de asigurare obligatorie de asistenta medicala achitate de angajatori pe teritoriul tarii	01	0301	212210	252,5	277,0	276,1
Energie electrica	01	0301	222110	700,0	619,9	619,9
Energie termica	01	0301	222130	406,1	436,0	435,9
Apa si canalizare	01	0301	222140	255,0	218,0	218,0

Alte servicii comunale	01	0301	222190	40,0	16,4	16,4
Servicii informationale	01	0301	222210	255,0	227,4	227,0
Servicii de telecomunicatii	01	0301	222220	210,6	93,9	90,2
Servicii de locatiune	01	0301	222300	150,0	154,0	154,0
Servicii de transport	01	0301	222400	35,0	23,4	23,3
Servicii de reparatii curente	01	0301	222500	342,0	450,6	448,2
Formare profesionala	01	0301	222600	15,0	1,1	1,1
Deplasari de serviciu in interiorul tarii	01	0301	222710	20,0	18,0	16,8
Deplasari de serviciu peste hotare	01	0301	222720	210,0	128,5	103,3
Servicii editoriale	01	0301	222910	70,0		
Servicii de protocol	01	0301	222920	58,0	29,5	27,8
Servicii de paza	01	0301	222940		14,7	14,7
Servicii postale si distribuire a drepturilor sociale	01	0301	222980	30,0	99,5	99,5
Servicii neatribuite altor aliniate	01	0301	222990	1 490,0	1 226,2	919,5
Subsidii acordate organizatiilor obstesti	01	0301	253000	120,0		
Alte prestatii de asistenta sociala	01	0301	272900	5,0	1,9	1,8
Indemnizatii la incetarea actiunii contractului de munca	01	0301	273200		32,2	32,1
Indemnizatii pentru incapacitatea temporara de munca achitate din mijloacele financiare ale angajatorului	01	0301	273500	10,0	44,5	43,3
Cotizatii in organizatiile internationale	01	0301	281110	105,0		
Cotizatii in organizatiile din tara	01	0301	281120		17,0	17,0
Plati aferente documentelor executorii cu executare benevola	01	0301	281361	1,0	3,6	3,0
Plati aferente documentelor executorii cu executare silita	01	0301	281362	1,0	3,9	3,9
Taxe, amenzi, penalitati si alte plati obligatorii	01	0301	281400	2,0	4,6	4,5
Alte cheltuieli in baza de contracte cu persoane fizice	01	0301	281600	20,0		
Alte cheltuieli curente	01	0301	281900	52,8	23,3	22,6
IV. ACTIVE NEFINANCIARE	01	0301		1 110,0	1 385,3	1 364,2
Procurarea cladirilor	01	0301	311110	110,0		
Reparatii capitale ale cladirilor	01	0301	311120		149,4	149,0
Procurarea masinilor si utilajelor	01	0301	314110		404,8	403,0
Reparatii capitale ale masinilor si utilajelor	01	0301	314120		4,6	4,6
Reparatii capitale ale mijloacelor de transport	01	0301	315120		15,0	15,0
Procurarea uneltelor si sculelor, inventarului de productie si gospodaresc	01	0301	316110		55,9	50,8
Procurarea activelor nemateriale	01	0301	317110	200,0	82,7	82,7
Procurarea combustibilului, carburantilor si lubrifiantilor	01	0301	331110	280,0	217,6	213,5
Procurarea pieselor de schimb	01	0301	332110	50,0	16,4	14,9
Procurarea materialelor de uz gospodaresc si rechizitelor de birou	01	0301	336110	330,0	330,0	328,4
Procurarea altor materiale	01	0301	339110	140,0	108,9	102,3
Politici și management în domeniul bugetar-fiscal		0501				
II. CHELTUIELI SI ACTIVE NEFINANCIARE	01	0501		2 725,0	2 978,9	2 883,0
III. CHELTUIELI	01	0501		2 498,3	2 751,8	2 670,2
Remunerarea muncii angajatilor conform statelor	01	0501	211180	1 509,3	1 719,0	1 664,7
Remunerarea muncii temporare	01	0501	211200	266,5	328,5	323,7
Contributii de asigurari sociale de stat obligatorii	01	0501	212100	379,9	446,0	432,4
Prime de asigurare obligatorie de asistenta medicala achitate de angajatori pe teritoriul tarii	01	0501	212210	73,9	85,9	83,9
Servicii informationale	01	0501	222210	57,0	54,3	54,1
Servicii de telecomunicatii	01	0501	222220	28,0	26,0	22,1
Servicii de transport	01	0501	222400	3,1	3,6	3,5

Servicii de reparatii curente	01	0501	222500	131,5	27,1	27,1
Formare profesionala	01	0501	222600	9,0	3,0	2,9
Deplasari de serviciu in interiorul tarii	01	0501	222710	7,0	6,8	5,7
Deplasari de serviciu peste hotare	01	0501	222720		12,4	12,4
Servicii postale si distribuire a drepturilor sociale	01	0501	222980	17,3	9,3	9,2
Servicii neatribuite altor aliniate	01	0501	222990	2,0	7,9	6,7
Indemnizatii la incetarea actiunii contractului de munca	01	0501	273200		1,2	1,2
Indemnizatii pentru incapacitatea temporara de munca achitate din mijloacele financiare ale angajatorului	01	0501	273500	13,8	20,8	20,6
IV. ACTIVE NEFINANCIARE	01	0501		226,7	227,1	212,8
Procurarea masinilor si utilajelor	01	0501	314110	67,9	87,3	87,2
Procurarea uneltelor si sculelor, inventarului de productie si gospodaresc	01	0501	316110		5,7	5,6
Procurarea combustibilului, carburantilor si lubrifiantilor	01	0501	331110	48,0	40,6	28,9
Procurarea pieselor de schimb	01	0501	332110	18,0	1,1	1,1
Procurarea materialelor de uz gospodaresc si rechizitelor de birou	01	0501	336110	81,5	80,1	77,7
Procurarea altor materiale	01	0501	339110	11,3	12,3	12,2
<i>Gestionarea fondurilor de rezervă și de intervenție</i>		0802				
II. CHELTUIELI SI ACTIVE NEFINANCIARE	01	0802		725,2		
III. CHELTUIELI	01	0802		725,2		
Alte cheltuieli curente	01	0802	281900	725,2		
V. SOLD BUGETAR	01			-725,2		121,4
VI. SURSELE DE FINANTARE	01			725,2		-121,4
IX. MODIFICAREA SOLDULUI DE MIJLOACE BANESTI	01			725,2		-86,3
Sold de mijloace banesti la sfirsitul perioadei	01		930000	725,2		-86,3
I. VENITURI	02			590,0	650,0	648,0
Finantare de la buget	02		149800	590,0	650,0	648,0
<i>Servicii de suport în domeniul apărării naționale</i>		3104				
II. CHELTUIELI SI ACTIVE NEFINANCIARE	02	3104		590,0	650,0	648,0
III. CHELTUIELI	02	3104		372,7	342,0	340,6
Remunerarea muncii angajatilor conform statelor	02	3104	211180	182,7	149,2	149,2
Contributii de asigurari sociale de stat obligatorii	02	3104	212100	39,6	32,6	32,5
Prime de asigurare obligatorie de asistenta medicala achitate de angajatori pe teritoriul tarii	02	3104	212210	7,7	6,4	6,4
Energie electrica	02	3104	222110	40,0	37,2	37,1
Apa si canalizare	02	3104	222140	6,3	5,6	5,4
Alte servicii comunale	02	3104	222190	3,0	7,1	7,0
Servicii informatonale	02	3104	222210	11,4	12,1	12,0
Servicii de telecomunicatii	02	3104	222220	22,0	18,6	18,6
Servicii de transport	02	3104	222400		0,7	0,7
Servicii de reparatii curente	02	3104	222500		16,9	16,8
Servicii medicale	02	3104	222810	35,0	37,3	36,9
Servicii editoriale	02	3104	222910	15,0	11,0	10,9
Servicii de paza	02	3104	222940	10,0		
Servicii de evaluare a activelor	02	3104	222960		2,1	2,0
Servicii postale si distribuire a drepturilor sociale	02	3104	222980		1,7	1,7
Servicii neatribuite altor aliniate	02	3104	222990		3,2	3,1

Indemnizatii pentru incapacitatea temporara de munca achitate din mijloacele financiare ale angajatorului	02	3104	273500		0,3	0,2
IV. ACTIVE NEFINANCIARE	02	3104		217,3	308,0	307,4
Reparatii capitale ale cladirilor	02	3104	311120		41,0	41,0
Procurarea combustibilului, carburantilor si lubrifiantilor	02	3104	331110	157,3	224,9	224,6
Procurarea pieselor de schimb	02	3104	332110	5,0	3,1	3,0
Procurarea materialelor pentru scopuri didactice, stiintifice si alte scopuri	02	3104	335110	5,0		
Procurarea materialelor de uz gospodaresc si rechizitelor de birou	02	3104	336110	20,0	24,0	23,9
Procurarea materialelor de constructie	02	3104	337110	30,0	15,0	14,9
I. VENITURI	04			41 080,0	54 710,6	52 511,1
Donatii voluntare pentru cheltuieli curente din surse interne pentru institutiile bugetare	04		144114		54,6	54,6
Finantare de la buget	04		149800	41 080,0	54 656,0	52 456,5
Corectarea soldului de mijloace banesti	04		920000			-604,2
<i>Politici și management în domeniul macroeconomic și de dezvoltare a economiei</i>		5001				
II. CHELTUIELI SI ACTIVE NEFINANCIARE	04	5001			98,0	97,2
III. CHELTUIELI	04	5001			33,5	33,4
Servicii de protocol	04	5001	222920		0,5	0,4
Servicii neatribuite altor alinate	04	5001	222990		25,0	25,0
Alte cheltuieli curente	04	5001	281900		8,0	coct
IV. ACTIVE NEFINANCIARE	04	5001			64,5	63,8
Procurarea altor materiale	04	5001	339110		64,5	63,8
<i>Administrarea patrimoniului de stat</i>		5009				
II. CHELTUIELI SI ACTIVE NEFINANCIARE	04	5009		-195,0	-5 193,0	-7 058,6
IV. ACTIVE NEFINANCIARE	04	5009		-195,0	-5 193,0	-7 058,6
Realizarea terenurilor	04	5009	371210	-195,0	-5 193,0	-7 058,6
<i>Rețele termice</i>		5805				
II. CHELTUIELI SI ACTIVE NEFINANCIARE	04	5805			104,4	104,4
IV. ACTIVE NEFINANCIARE	04	5805			104,4	104,4
Reparatii capitale ale instalatiilor de transmisie	04	5805	313120		104,4	104,4
<i>Dezvoltarea drumurilor</i>		6402				
II. CHELTUIELI SI ACTIVE NEFINANCIARE	04	6402		17 500,0	28 895,6	26 092,8
III. CHELTUIELI	04	6402		9 000,0	15 699,0	14 094,6
Servicii de reparatii curente	04	6402	222500	9 000,0	15 137,1	13 532,8
Plati aferente documentelor executorii cu executare benevola	04	6402	281361		536,9	536,8
Cheltuieli capitale pentru lucrari topografogeodezice, de cartografie si cadastru	04	6402	282100		25,0	24,9
IV. ACTIVE NEFINANCIARE	04	6402		8 500,0	13 196,6	11 998,1
Reparatii capitale ale constructiilor speciale	04	6402	312120	8 500,0	13 196,6	11 998,1
<i>Dezvoltarea transportului auto</i>		6404				
II. CHELTUIELI SI ACTIVE NEFINANCIARE	04	6404		23 580,0	25 612,6	25 612,6
III. CHELTUIELI	04	6404		23 580,0	25 612,6	25 612,6
Servicii de transport	04	6404	222400		39,6	39,6
Subsidii acordate intreprinderilor de stat si municipale nefinanciare	04	6404	251100	23 580,0	25 573,0	25 573,0
V. SOLD BUGETAR	04			195,0	5 193,0	7 662,8
VI. SURSELE DE FINANTARE	04			-195,0	-5 193,0	-7 662,8
IX. MODIFICAREA SOLDULUI DE MIJLOACE	04			-195,0	-5 193,0	-7 058,6

BANESTI						
Sold de mijloace banesti la sfirsitul perioadei	04		930000	-195,0	-5 193,0	-7 058,6
I. VENITURI	05			10 310,0	24 929,5	24 109,3
Finantare de la buget	05		149800	10 310,0	24 929,5	24 109,3
<i>Colectarea, conservarea și distrugerea poluanților organici persistenti, a deșeurilor menajere solide și deșeurilor chimice</i>						
		7002				
II. CHELTUIELI SI ACTIVE NEFINANCIARE	05	7002		10 310,0	24 899,5	24 079,3
III. CHELTUIELI	05	7002		10 246,0	17 484,8	17 484,8
Servicii de transport	05	7002	222400		45,1	45,1
Servicii neatribuite altor aliniate	05	7002	222990		56,9	56,9
Subsidii acordate intreprinderilor de stat si municipale nefinanciare	05	7002	251100	10 246,0	17 303,8	17 303,8
Cheltuieli capitale pentru lucrari topografogeodezice, de cartografie si cadastru	05	7002	282100		79,0	79,0
IV. ACTIVE NEFINANCIARE	05	7002		64,0	7 414,7	6 594,6
Procurarea masinilor si utilajelor	05	7002	314110	64,0	49,0	49,0
Procurarea mijloacelor de transport	05	7002	315110		5 806,6	5 806,4
Procurarea uneltelor si sculelor, inventarului de productie si gospodaresc	05	7002	316110		1 559,1	739,2
<i>Securitate ecologică a mediului</i>		7003				
II. CHELTUIELI SI ACTIVE NEFINANCIARE	05	7003			30,0	30,0
IV. ACTIVE NEFINANCIARE	05	7003			30,0	30,0
Pregatirea proiectelor	05	7003	319240		30,0	30,0
I. VENITURI	06			36 788,9	49 812,1	48 345,3
Donatii voluntare pentru cheltuieli curente din surse interne pentru institutiile bugetare	06		144114		62,0	62,0
Finantare de la buget	06		149800	36 788,9	49 750,1	48 283,3
Corectarea soldului de mijloace banesti	06		920000			-26,3
<i>Dezvoltarea gospodăriei de locuințe și serviciile comunale</i>						
		7502				
II. CHELTUIELI SI ACTIVE NEFINANCIARE	06	7502		24 348,9	35 686,0	34 205,3
III. CHELTUIELI	06	7502		20 013,9	25 663,7	25 516,6
Servicii de transport	06	7502	222400		14,2	7,4
Servicii de reparatii curente	06	7502	222500		8 834,3	8 830,0
Servicii neatribuite altor aliniate	06	7502	222990		817,9	760,8
Subsidii acordate intreprinderilor de stat si municipale nefinanciare	06	7502	251100	20 013,9	15 918,3	15 918,3
Cheltuieli capitale pentru lucrari topografogeodezice, de cartografie si cadastru	06	7502	282100		79,0	
IV. ACTIVE NEFINANCIARE	06	7502		4 335,0	10 022,3	8 688,8
Reparatii capitale ale cladirilor	06	7502	311120	1 330,0		
Reparatii capitale ale constructiilor speciale	06	7502	312120		26,9	26,9
Procurarea masinilor si utilajelor	06	7502	314110	1 905,0	1 885,2	1 883,8
Procurarea mijloacelor de transport	06	7502	315110		7 375,1	6 043,5
Pregatirea proiectelor	06	7502	319240	400,0	4,4	4,3
Alte investitii capitale in active materiale in curs de executie	06	7502	319290	700,0	730,7	730,3
<i>Aprovizionarea cu apă și canalizare</i>		7503				
II. CHELTUIELI SI ACTIVE NEFINANCIARE	06	7503		250,0	1 340,1	1 327,8
III. CHELTUIELI	06	7503			104,6	104,5

Plati aferente documentelor executorii cu executare benevola	06	7503	281361		104,6	104,5
IV. ACTIVE NEFINANCIARE	06	7503		250,0	1 235,5	1 223,3
Instalatii de transmisie in curs de executie	06	7503	319230		869,9	867,4
Pregatirea proiectelor	06	7503	319240	250,0	200,5	190,8
Procurarea altor materiale	06	7503	339110		165,1	165,1
Luminarea stradală		7505				
II. CHELTUIELI SI ACTIVE NEFINANCIARE	06	7505		12 190,0	12 786,0	12 785,9
III. CHELTUIELI	06	7505		12 190,0	12 709,6	12 709,6
Subsidii acordate intreprinderilor de stat si municipale nefinanciare	06	7505	251100	12 190,0	12 709,6	12 709,6
IV. ACTIVE NEFINANCIARE	06	7505			76,4	76,3
Reparatii capitale ale instalatiilor de transmisie	06	7505	313120		76,4	76,3
V. SOLD BUGETAR	06					26,3
VI. SURSELE DE FINANTARE	06					-26,3
I. VENITURI	07			940,0	1 123,2	1 113,9
Finantare de la buget	07		149800	940,0	1 123,2	1 113,9
Politici și management în domeniul ocrotirii sănătății		8001				
II. CHELTUIELI SI ACTIVE NEFINANCIARE	07	8001		260,0	298,2	289,1
III. CHELTUIELI	07	8001		254,8	293,0	283,9
Remunerarea muncii angajatilor conform statelor	07	8001	211180	181,6	211,5	211,5
Contributii de asigurari sociale de stat obligatorii	07	8001	212100	38,6	47,1	47,0
Prime de asigurare obligatorie de asistenta medicala achitate de angajatori pe teritoriul tarii	07	8001	212210	7,6	9,0	8,9
Servicii de telecomunicatii	07	8001	222220	5,0	5,0	5,0
Servicii de reparatii curente	07	8001	222500	2,0	2,0	2,0
Deplasari de serviciu in interiorul tarii	07	8001	222710	2,0	2,0	0,7
Deplasari de serviciu peste hotare	07	8001	222720	10,0	10,0	3,6
Servicii postale si distribuire a drepturilor sociale	07	8001	222980	4,0	4,0	4,0
Indemnizatii pentru incapacitatea temporara de munca achitate din mijloacele financiare ale angajatorului	07	8001	273500	4,0	2,4	1,2
IV. ACTIVE NEFINANCIARE	07	8001		5,2	5,2	5,2
Procurarea materialelor de uz gospodaresc si rechizitelor de birou	07	8001	336110	5,2	5,2	5,2
Programe naționale și speciale în domeniul ocrotirii sănătății sănătății		8018				
II. CHELTUIELI SI ACTIVE NEFINANCIARE	07	8018			210,0	210,0
III. CHELTUIELI	07	8018			210,0	210,0
Subsidii acordate organizatiilor obstesti	07	8018	253000		60,0	60,0
Subsidii acordate autoritatilor/institutiilor publice la autogestiune	07	8018	254000		150,0	150,0
Dezvoltarea și modernizarea instituțiilor în domeniul ocrotirii sănătății		8019				
II. CHELTUIELI SI ACTIVE NEFINANCIARE	07	8019		680,0	615,0	614,8
IV. ACTIVE NEFINANCIARE	07	8019		680,0	615,0	614,8
Reparatii capitale ale cladirilor	07	8019	311120	480,0	430,0	429,9
Procurarea masinilor si utilajelor	07	8019	314110	200,0	185,0	184,9
I. VENITURI	08			32 789,3	35 295,9	34 740,7
Incasari de la prestarea serviciilor cu plata	08		142310	2 104,0	2 449,0	2 985,3
Plata pentru locatiunea bunurilor patrimoniului public	08		142320	747,3	732,6	536,7

Donatii voluntare pentru cheltuieli curente din surse interne pentru institutiile bugetare	08		144114		10,0	10,0
Donatii voluntare pentru cheltuieli curente din surse externe pentru institutiile bugetare	08		144124		47,3	47,3
Finantare de la buget	08		149800	29 938,0	32 057,0	31 161,3
VII. ACTIVE FINANCIARE	08					0,2
Diferenta de curs pozitiva	08		421000			0,2
Sold de mijloace banesti la inceputul perioadei	08		910000			
Corectarea soldului de mijloace banesti	08		920000			-94,6
<i>Politici și management în domeniul culturii</i>		8501				
II. CHELTUIELI SI ACTIVE NEFINANCIARE	08	8501		408,8	447,4	429,3
III. CHELTUIELI	08	8501		383,8	404,9	390,5
Remunerarea muncii angajatilor conform statelor	08	8501	211180	275,5	303,0	292,6
Contributii de asigurari sociale de stat obligatorii	08	8501	212100	58,8	65,1	63,5
Prime de asigurare obligatorie de asistenta medicala achitate de angajatori pe teritoriul tarii	08	8501	212210	11,5	12,7	12,4
Servicii informatonale	08	8501	222210	7,0	4,0	3,4
Servicii de telecomunicatii	08	8501	222220	12,0	9,6	8,2
Servicii de reparatii curente	08	8501	222500	6,0	6,0	6,0
Deplasari de serviciu in interiorul tarii	08	8501	222710	2,0	2,0	2,0
Servicii neatribuite altor aliniate	08	8501	222990	9,0	0,3	0,1
Indemnizatii pentru incapacitatea temporara de munca achitate din mijloacele financiare ale angajatorului	08	8501	273500	2,0	2,2	2,2
IV. ACTIVE NEFINANCIARE	08	8501		25,0	42,5	38,9
Procurarea masinilor si utilajelor	08	8501	314110		23,3	20,3
Procurarea uneltelor si sculelor, inventarului de productie si gospodaresc	08	8501	316110		2,4	2,4
Procurarea pieselor de schimb	08	8501	332110	10,0		
Procurarea materialelor de uz gospodaresc si rechizitelor de birou	08	8501	336110	11,0	14,3	14,3
Procurarea altor materiale	08	8501	339110	4,0	2,5	1,9
<i>Dezvoltarea culturii</i>		8502				
II. CHELTUIELI SI ACTIVE NEFINANCIARE	08	8502		13 382,9	13 833,3	13 331,0
III. CHELTUIELI	08	8502		11 969,1	11 990,4	11 649,3
Remunerarea muncii angajatilor conform statelor	08	8502	211180	6 278,3	5 711,6	5 659,4
Contributii de asigurari sociale de stat obligatorii	08	8502	212100	1 343,4	1 263,9	1 216,8
Prime de asigurare obligatorie de asistenta medicala achitate de angajatori pe teritoriul tarii	08	8502	212210	262,7	247,4	237,9
Energie electrica	08	8502	222110	601,8	614,5	554,1
Gaze	08	8502	222120	80,0	73,6	55,8
Energie termica	08	8502	222130	2 140,0	2 036,4	1 984,9
Apa si canalizare	08	8502	222140	202,5	237,4	205,5
Alte servicii comunale	08	8502	222190	71,5	74,0	68,8
Servicii informatonale	08	8502	222210	76,0	113,7	109,9
Servicii de telecomunicatii	08	8502	222220	48,0	44,0	38,6
Servicii de locatiune	08	8502	222300		425,9	425,9
Servicii de transport	08	8502	222400	72,6	109,1	98,8
Servicii de reparatii curente	08	8502	222500	96,3	275,7	254,7
Formare profesionala	08	8502	222600	2,0		
Deplasari de serviciu in interiorul tarii	08	8502	222710	14,0	5,4	3,9
Deplasari de serviciu peste hotare	08	8502	222720	2,0	5,4	5,4
Servicii editoriale	08	8502	222910	5,0	8,0	8,0

Servicii de protocol	08	8502	222920	120,0	29,6	29,5
Servicii de paza	08	8502	222940	30,0	32,4	32,3
Servicii postale si distribuire a drepturilor sociale	08	8502	222980	120,0	96,5	96,4
Servicii neatribuite altor aliniate	08	8502	222990	321,5	496,8	480,2
Subsidii acordate organizatiilor obstesti	08	8502	253000	60,0	60,0	59,5
Indemnizatii pentru incapacitatea temporara de munca achitate din mijloacele financiare ale angajatorului	08	8502	273500	21,5	29,3	23,0
IV. ACTIVE NEFINANCIARE	08	8502		1 413,8	1 842,9	1 681,6
Reparatii capitale ale cladirilor	08	8502	311120	875,0	972,9	907,8
Procurarea instalatiilor de transmisie	08	8502	313110		19,9	19,8
Procurarea masinilor si utilajelor	08	8502	314110		149,1	127,1
Procurarea uneltelor si sculelor, inventarului de productie si gospodaresc	08	8502	316110	19,0	156,8	124,9
Procurarea altor mijloace fixe	08	8502	318110	15,0	3,3	3,3
Procurarea combustibilului, carburantilor si lubrifiantilor	08	8502	331110	42,0	42,6	42,6
Procurarea pieselor de schimb	08	8502	332110	4,0		
Procurarea medicamentelor si materialelor sanitare	08	8502	334110	3,5	1,0	
Procurarea materialelor pentru scopuri didactice, stiintifice si alte scopuri	08	8502	335110	7,0		
Procurarea materialelor de uz gospodaresc si rechizitelor de birou	08	8502	336110	78,0	104,6	84,7
Procurarea materialelor de constructie	08	8502	337110	19,8	37,1	37,0
Procurarea altor materiale	08	8502	339110	350,5	355,8	334,5
<i>Protejarea și punerea în valoare a patrimoniului cultural național</i>		8503				
II. CHELTUIELI SI ACTIVE NEFINANCIARE	08	8503		1 050,6	1 058,1	954,8
III. CHELTUIELI	08	8503		825,4	797,7	726,3
Remunerarea muncii angajatilor conform statelor	08	8503	211180	418,8	387,3	365,8
Contributii de asigurari sociale de stat obligatorii	08	8503	212100	89,6	81,3	78,4
Prime de asigurare obligatorie de asistenta medicala achitate de angajatori pe teritoriul tarii	08	8503	212210	17,6	16,0	15,3
Energie electrica	08	8503	222110	34,0	34,0	23,3
Energie termica	08	8503	222130	141,4	151,4	139,2
Apa si canalizare	08	8503	222140	4,8	5,8	3,4
Alte servicii comunale	08	8503	222190	2,5	2,5	2,3
Servicii informatonale	08	8503	222210	5,4	7,4	6,8
Servicii de telecomunicatii	08	8503	222220	1,0	3,0	2,0
Servicii de reparatii curente	08	8503	222500	44,6	49,7	42,0
Deplasari de serviciu in interiorul tarii	08	8503	222710	4,0	2,4	1,4
Deplasari de serviciu peste hotare	08	8503	222720	1,0		
Servicii editoriale	08	8503	222910	7,5	3,5	
Servicii de paza	08	8503	222940	35,0	31,0	30,9
Servicii postale si distribuire a drepturilor sociale	08	8503	222980	0,2		
Servicii neatribuite altor aliniate	08	8503	222990	15,0	17,0	11,4
Indemnizatii pentru incapacitatea temporara de munca achitate din mijloacele financiare ale angajatorului	08	8503	273500	3,0	5,5	4,0
IV. ACTIVE NEFINANCIARE	08	8503		225,2	260,4	228,5
Reparatii capitale ale cladirilor	08	8503	311120	148,0	139,2	139,1
Procurarea masinilor si utilajelor	08	8503	314110	6,0	21,7	21,7
Procurarea uneltelor si sculelor, inventarului de productie si gospodaresc	08	8503	316110	15,0	53,7	32,6
Procurarea altor mijloace fixe	08	8503	318110	7,0		
Procurarea pieselor de schimb	08	8503	332110	1,0	0,9	0,9

Procurarea medicamentelor si materialelor sanitare	08	8503	334110	1,0	0,5	
Procurarea materialelor de uz gospodaresc si rechizitelor de birou	08	8503	336110	18,0	16,7	11,5
Procurarea materialelor de constructie	08	8503	337110	5,2	1,7	1,7
Procurarea altor materiale	08	8503	339110	24,0	26,0	21,0
Sport		8602				
II. CHELTUIELI SI ACTIVE NEFINANCIARE	08	8602		17 367,0	19 281,0	19 260,2
III. CHELTUIELI	08	8602		16 329,3	17 252,0	17 236,9
Remunerarea muncii angajatilor conform statelor	08	8602	211180	9 724,1	10 176,9	10 176,7
Contributii de asigurari sociale de stat obligatorii	08	8602	212100	2 089,4	2 205,2	2 205,0
Prime de asigurare obligatorie de asistenta medicala achitate de angajatori pe teritoriul tarii	08	8602	212210	405,1	424,2	423,8
Energie electrica	08	8602	222110	618,7	612,2	612,2
Gaze	08	8602	222120	715,2	662,1	662,1
Energie termica	08	8602	222130	890,4	913,2	913,2
Apa si canalizare	08	8602	222140	601,0	612,8	603,4
Alte servicii comunale	08	8602	222190	39,6	37,4	37,4
Servicii informationale	08	8602	222210	33,5	32,5	32,3
Servicii de telecomunicatii	08	8602	222220	14,4	17,3	15,4
Servicii de transport	08	8602	222400	50,0	87,9	87,9
Servicii de reparatii curente	08	8602	222500	66,6	94,9	94,8
Formare profesionala	08	8602	222600	5,4		
Deplasari de serviciu in interiorul tarii	08	8602	222710	577,6	532,2	532,1
Deplasari de serviciu peste hotare	08	8602	222720	281,7	380,9	380,7
Servicii editoriale	08	8602	222910	5,2	4,0	4,0
Servicii de paza	08	8602	222940	3,5	3,0	3,0
Servicii de evaluare a activelor	08	8602	222960		7,5	7,4
Servicii postale si distribuire a drepturilor sociale	08	8602	222980		1,5	1,5
Servicii neatribuite altor aliniate	08	8602	222990	180,9	350,6	349,4
Subsidii acordate organizatiilor obstesti	08	8602	253000		52,5	52,5
Indemnizatii pentru incapacitatea temporara de munca achitate din mijloacele financiare ale angajatorului	08	8602	273500	27,0	34,4	33,6
Cheltuieli capitale pentru lucrari topografogeodezice, de cartografie si cadastru	08	8602	282100		8,9	8,8
IV. ACTIVE NEFINANCIARE	08	8602		1 037,7	2 029,0	2 023,3
Reparatii capitale ale cladirilor	08	8602	311120	750,0	1 044,6	1 044,4
Reparatii capitale ale constructiilor speciale	08	8602	312120		7,1	7,0
Procurarea masinilor si utilajelor	08	8602	314110	46,2	266,5	266,4
Procurarea uneltelor si sculelor, inventarului de productie si gospodaresc	08	8602	316110	9,9	34,3	34,2
Procurarea activelor nemateriale	08	8602	317110		8,2	8,2
Instalatii de transmisie in curs de executie	08	8602	319230		32,0	31,6
Pregatirea proiectelor	08	8602	319240		4,8	4,7
Procurarea combustibilului, carburantilor si lubrifiantilor	08	8602	331110	28,0	13,3	13,1
Procurarea pieselor de schimb	08	8602	332110	1,2		
Procurarea medicamentelor si materialelor sanitare	08	8602	334110	15,6	16,1	16,1
Procurarea materialelor pentru scopuri didactice, stiintifice si alte scopuri	08	8602	335110	2,0	10,5	10,4
Procurarea materialelor de uz gospodaresc si rechizitelor de birou	08	8602	336110	55,1	148,5	147,9
Procurarea materialelor de constructie	08	8602	337110	21,7	335,8	332,1
Procurarea accesoriilor de pat, imbracamintei, incaltamintei	08	8602	338110	44,0	14,1	14,0
Procurarea altor materiale	08	8602	339110	64,0	93,3	93,2

Tineret		8603				
II. CHELTUIELI SI ACTIVE NEFINANCIARE	08	8603		580,0	676,1	671,1
III. CHELTUIELI	08	8603		540,0	636,1	631,1
Remunerarea muncii angajatilor conform statelor	08	8603	211180	412,4	484,6	484,4
Contributii de asigurari sociale de stat obligatorii	08	8603	212100	89,7	101,7	101,7
Prime de asigurare obligatorie de asistenta medicala achitate de angajatori pe teritoriul tarii	08	8603	212210	17,1	20,4	20,4
Servicii informatonale	08	8603	222210	2,2	1,8	1,8
Servicii de telecomunicatii	08	8603	222220	2,0	2,0	2,0
Deplasari de serviciu in interiorul tarii	08	8603	222710		1,0	0,9
Deplasari de serviciu peste hotare	08	8603	222720		6,0	6,0
Servicii neatribuite altor aliniate	08	8603	222990	15,0	15,0	10,4
Indemnizatii pentru incapacitatea temporara de munca achitate din mijloacele financiare ale angajatorului	08	8603	273500	1,6	3,6	3,6
IV. ACTIVE NEFINANCIARE	08	8603		40,0	40,0	40,0
Procurarea altor materiale	08	8603	339110	40,0	40,0	40,0
V. SOLD BUGETAR	08					94,3
VI. SURSELE DE FINANTARE	08					-94,3
I. VENITURI	09			261 571,9	270 791,7	267 727,2
Incasari de la prestarea serviciilor cu plata	09		142310	7 592,9	8 017,0	7 647,5
Plata pentru locatiunea bunurilor patrimoniului public	09		142320	839,1	839,1	742,6
Donatii voluntare pentru cheltuieli curente din surse externe pentru institutiile bugetare	09		144124		250,0	229,0
Donatii voluntare pentru cheltuieli capitale din surse interne pentru institutiile bugetare	09		144214		173,6	142,6
Finantare de la buget	09		149800	253 139,9	261 512,0	258 965,5
VII. ACTIVE FINANCIARE	09					-0,8
Diferenta de curs pozitiva	09		421000			0,4
Diferenta de curs negativa	09		422000			-1,2
IX. MODIFICAREA SOLDULUI DE MIJLOACE BANESTI	09					14,5
Sold de mijloace banesti la inceputul perioadei	09		910000			14,5
Corectarea soldului de mijloace banesti	09		920000			-951,4
Politicii și management în domeniul educației		8801				
II. CHELTUIELI SI ACTIVE NEFINANCIARE	09	8801		1 120,0	1 247,9	1 237,4
III. CHELTUIELI	09	8801		1 110,2	1 235,6	1 229,6
Remunerarea muncii angajatilor conform statelor	09	8801	211180	826,6	912,6	912,5
Contributii de asigurari sociale de stat obligatorii	09	8801	212100	176,5	185,4	185,4
Prime de asigurare obligatorie de asistenta medicala achitate de angajatori pe teritoriul tarii	09	8801	212210	34,4	33,3	33,3
Servicii informatonale	09	8801	222210	14,0	12,7	12,7
Servicii de telecomunicatii	09	8801	222220	22,5	21,6	15,7
Servicii de reparatii curente	09	8801	222500	20,2	21,3	21,3
Deplasari de serviciu in interiorul tarii	09	8801	222710	3,0	8,0	8,0
Deplasari de serviciu peste hotare	09	8801	222720		26,4	26,4
Servicii de protocol	09	8801	222920		5,0	5,0
Servicii postale si distribuire a drepturilor sociale	09	8801	222980	8,0	2,0	2,0
Indemnizatii pentru incapacitatea temporara de munca achitate din mijloacele financiare ale angajatorului	09	8801	273500	5,0	7,3	7,3
IV. ACTIVE NEFINANCIARE	09	8801		9,8	12,3	7,8
Procurarea uneltelor si sculelor, inventarului de productie si gospodaresc	09	8801	316110		4,5	

Procurarea activelor nemateriale	09	8801	317110	7,8	7,8	7,8
Procurarea materialelor de uz gospodaresc si rechizitelor de birou	09	8801	336110	2,0		
Educația timpurie		8802				
II. CHELTUIELI SI ACTIVE NEFINANCIARE	09	8802		99 301,5	103 333,6	101 498,4
III. CHELTUIELI	09	8802		74 806,8	75 712,9	75 266,6
Remunerarea muncii angajatilor conform statelor	09	8802	211180	45 594,4	44 608,9	44 566,3
Contributii de asigurari sociale de stat obligatorii	09	8802	212100	9 773,3	9 590,5	9 579,0
Prime de asigurare obligatorie de asistenta medicala achitate de angajatori pe teritoriul tarii	09	8802	212210	1 904,5	1 873,9	1 869,7
Energie electrica	09	8802	222110	3 139,1	3 323,5	3 308,5
Gaze	09	8802	222120	1 989,7	2 510,6	2 510,6
Energie termica	09	8802	222130	8 017,7	9 203,1	9 184,4
Apa si canalizare	09	8802	222140	3 057,9	3 205,5	2 879,4
Alte servicii comunale	09	8802	222190	353,9	353,9	353,9
Servicii informationale	09	8802	222210	181,5	156,2	156,2
Servicii de telecomunicatii	09	8802	222220	30,2	31,5	27,8
Servicii de reparatii curente	09	8802	222500	375,2	465,3	457,9
Deplasari de serviciu in interiorul tarii	09	8802	222710		0,2	0,1
Deplasari de serviciu peste hotare	09	8802	222720		20,8	20,4
Servicii de paza	09	8802	222940		5,5	5,5
Servicii postale si distribuire a drepturilor sociale	09	8802	222980	3,5	3,5	3,3
Servicii neatribuite altor aliniate	09	8802	222990	113,4	102,5	92,1
Indemnizatii pentru incapacitatea temporara de munca achitate din mijloacele financiare ale angajatorului	09	8802	273500	272,5	257,4	251,5
IV. ACTIVE NEFINANCIARE	09	8802		24 494,7	27 620,7	26 231,7
Reparatii capitale ale cladirilor	09	8802	311120	3 500,0	4 512,5	4 215,0
Procurarea masinilor si utilajelor	09	8802	314110	522,4	522,4	475,6
Procurarea uneltelor si sculelor, inventarului de productie si gospodaresc	09	8802	316110	204,1	360,6	264,3
Procurarea produselor alimentare	09	8802	333110	19 127,5	21 184,7	20 273,2
Procurarea medicamentelor si materialelor sanitare	09	8802	334110	16,5	111,6	102,4
Procurarea materialelor de uz gospodaresc si rechizitelor de birou	09	8802	336110	579,6	478,9	463,1
Procurarea materialelor de constructie	09	8802	337110	544,6	354,0	342,9
Procurarea accesoriilor de pat, imbracamintei, incaltamintei	09	8802	338110		96,0	95,6
Realizarea altor materiale	09	8802	339210			-0,3
Învățămînt primar		8803				
II. CHELTUIELI SI ACTIVE NEFINANCIARE	09	8803		6 142,6	6 600,9	6 558,3
III. CHELTUIELI	09	8803		5 059,4	5 558,7	5 523,1
Remunerarea muncii angajatilor conform statelor	09	8803	211180	2 795,8	3 045,9	3 045,7
Contributii de asigurari sociale de stat obligatorii	09	8803	212100	597,6	653,4	653,3
Prime de asigurare obligatorie de asistenta medicala achitate de angajatori pe teritoriul tarii	09	8803	212210	116,8	127,6	127,4
Energie electrica	09	8803	222110	63,7	58,7	49,1
Gaze	09	8803	222120	13,1	106,8	105,0
Energie termica	09	8803	222130	511,1	542,9	542,9
Apa si canalizare	09	8803	222140	37,0	37,0	37,0
Alte servicii comunale	09	8803	222190	11,7	11,1	11,1
Servicii informationale	09	8803	222210	10,4	9,8	9,7
Servicii de telecomunicatii	09	8803	222220	2,0	3,5	3,1
Servicii de reparatii curente	09	8803	222500	25,9	96,7	96,6
Formare profesionala	09	8803	222600	9,0	0,8	0,8

Deplasari de serviciu in interiorul tarii	09	8803	222710	2,0	0,2	0,1
Servicii postale si distribuire a drepturilor sociale	09	8803	222980	1,0	0,8	0,8
Servicii neatribuite altor aliniate	09	8803	222990	854,1	855,5	832,6
Indemnizatii pentru incapacitatea temporara de munca achitate din mijloacele financiare ale angajatorului	09	8803	273500	8,2	8,0	8,0
IV. ACTIVE NEFINANCIARE	09	8803		1 083,2	1 042,2	1 035,2
Reparatii capitale ale cladirilor	09	8803	311120	920,4	862,8	862,7
Procurarea masinilor si utilajelor	09	8803	314110	101,4	113,7	113,6
Procurarea uneltelor si sculelor, inventarului de productie si gospodaresc	09	8803	316110	20,2	31,1	26,7
Procurarea medicamentelor si materialelor sanitare	09	8803	334110	5,6	5,6	5,6
Procurarea materialelor pentru scopuri didactice, stiintifice si alte scopuri	09	8803	335110	3,7	3,7	3,7
Procurarea materialelor de uz gospodaresc si rechizitelor de birou	09	8803	336110	18,1	13,3	11,1
Procurarea materialelor de constructie	09	8803	337110	13,8	12,0	11,8
Învățământ gimnazial		8804				
II. CHELTUIELI SI ACTIVE NEFINANCIARE	09	8804		24 940,7	27 131,3	26 568,7
III. CHELTUIELI	09	8804		24 418,0	26 237,3	25 726,5
Remunerarea muncii angajatilor conform statelor	09	8804	211180	15 870,2	16 023,2	16 022,5
Contributii de asigurari sociale de stat obligatorii	09	8804	212100	3 390,9	3 463,9	3 463,1
Prime de asigurare obligatorie de asistenta medicala achitate de angajatori pe teritoriul tarii	09	8804	212210	662,5	682,4	681,5
Energie electrica	09	8804	222110	419,0	429,2	192,3
Gaze	09	8804	222120	7,2	3,2	1,4
Energie termica	09	8804	222130	2 002,8	3 496,7	3 406,1
Apa si canalizare	09	8804	222140	206,4	206,4	158,2
Alte servicii comunale	09	8804	222190	59,9	63,9	62,9
Servicii informatonale	09	8804	222210	61,4	55,7	55,7
Servicii de telecomunicatii	09	8804	222220	16,2	16,2	14,2
Servicii de reparatii curente	09	8804	222500	28,2	140,3	132,0
Formare profesionala	09	8804	222600	8,4	0,7	0,7
Deplasari de serviciu in interiorul tarii	09	8804	222710		0,7	0,5
Deplasari de serviciu peste hotare	09	8804	222720		13,2	13,1
Servicii postale si distribuire a drepturilor sociale	09	8804	222980	3,1	3,0	2,9
Servicii neatribuite altor aliniate	09	8804	222990	1 591,3	1 564,8	1 446,3
Indemnizatii pentru incapacitatea temporara de munca achitate din mijloacele financiare ale angajatorului	09	8804	273500	90,5	73,8	73,2
IV. ACTIVE NEFINANCIARE	09	8804		522,7	894,0	842,2
Reparatii capitale ale cladirilor	09	8804	311120		180,3	180,2
Procurarea masinilor si utilajelor	09	8804	314110	159,1	271,1	225,0
Procurarea uneltelor si sculelor, inventarului de productie si gospodaresc	09	8804	316110	7,5	77,9	77,6
Procurarea activelor nemateriale	09	8804	317110	1,8	1,5	1,5
Procurarea combustibilului, carburantilor si lubrifiantilor	09	8804	331110	279,5	276,6	276,6
Procurarea medicamentelor si materialelor sanitare	09	8804	334110	12,0	12,0	12,0
Procurarea materialelor pentru scopuri didactice, stiintifice si alte scopuri	09	8804	335110	15,1	25,9	25,3
Procurarea materialelor de uz gospodaresc si rechizitelor de birou	09	8804	336110	16,9	14,9	14,1
Procurarea materialelor de constructie	09	8804	337110	30,8	33,8	29,9
Învățământ special		8805				
II. CHELTUIELI SI ACTIVE NEFINANCIARE	09	8805		2 233,2	2 148,2	2 137,5
III. CHELTUIELI	09	8805		1 595,3	1 632,5	1 626,9

Remunerarea muncii angajatilor conform statelor	09	8805	211180	916,8	857,2	857,1
Contributii de asigurari sociale de stat obligatorii	09	8805	212100	195,8	173,5	173,4
Prime de asigurare obligatorie de asistenta medicala achitate de angajatori pe teritoriul tarii	09	8805	212210	38,2	34,0	33,9
Energie electrica	09	8805	222110	60,1	60,1	60,0
Energie termica	09	8805	222130	337,3	446,1	446,1
Apa si canalizare	09	8805	222140	11,7	9,9	8,6
Alte servicii comunale	09	8805	222190	4,2	7,8	4,2
Servicii informationale	09	8805	222210	5,6	5,1	5,1
Servicii de telecomunicatii	09	8805	222220	1,0	4,0	4,0
Servicii de reparatii curente	09	8805	222500	9,0	0,8	0,7
Deplasari de serviciu in interiorul tarii	09	8805	222710	0,6		
Servicii postale si distribuire a drepturilor sociale	09	8805	222980	0,3		
Servicii neatribuite altor aliniate	09	8805	222990	4,2	31,2	31,2
Indemnizatii pentru incapacitatea temporara de munca achitate din mijloacele financiare ale angajatorului	09	8805	273500	10,5	2,8	2,7
IV. ACTIVE NEFINANCIARE	09	8805		637,9	515,7	510,6
Reparatii capitale ale cladirilor	09	8805	311120		383,2	383,2
Procurarea masinilor si utilajelor	09	8805	314110	480,6	10,6	10,5
Procurarea uneltelor si sculelor, inventarului de productie si gospodaresc	09	8805	316110	3,8	1,7	0,8
Procurarea produselor alimentare	09	8805	333110	134,7	104,9	104,9
Procurarea medicamentelor si materialelor sanitare	09	8805	334110	3,5	3,5	3,5
Procurarea materialelor pentru scopuri didactice, stiintifice si alte scopuri	09	8805	335110	1,1	1,1	1,0
Procurarea materialelor de uz gospodaresc si rechizitelor de birou	09	8805	336110	7,5	5,7	3,2
Procurarea materialelor de constructie	09	8805	337110	6,7	5,0	3,3
Învățămînt liceal		8806				
II. CHELTUIELI SI ACTIVE NEFINANCIARE	09	8806		108 115,7	109 465,3	108 421,9
III. CHELTUIELI	09	8806		91 125,9	93 058,4	92 187,9
Remunerarea muncii angajatilor conform statelor	09	8806	211180	55 405,2	57 432,3	57 431,6
Contributii de asigurari sociale de stat obligatorii	09	8806	212100	11 857,2	12 422,1	12 416,9
Prime de asigurare obligatorie de asistenta medicala achitate de angajatori pe teritoriul tarii	09	8806	212210	2 317,1	2 426,4	2 424,8
Energie electrica	09	8806	222110	1 417,0	1 305,0	1 046,6
Gaze	09	8806	222120	15,2	10,0	10,0
Energie termica	09	8806	222130	8 807,9	10 410,9	10 396,7
Apa si canalizare	09	8806	222140	1 068,5	1 111,5	905,2
Alte servicii comunale	09	8806	222190	216,2	362,7	235,2
Servicii informationale	09	8806	222210	79,6	67,6	67,5
Servicii de telecomunicatii	09	8806	222220	27,5	27,5	24,0
Servicii de transport	09	8806	222400		99,0	98,9
Servicii de reparatii curente	09	8806	222500	86,4	312,0	311,3
Formare profesionala	09	8806	222600	127,7	49,3	48,8
Deplasari de serviciu in interiorul tarii	09	8806	222710	19,5	14,7	14,1
Deplasari de serviciu peste hotare	09	8806	222720		23,0	22,8
Servicii editoriale	09	8806	222910		19,0	18,9
Servicii de paza	09	8806	222940	36,2	16,3	10,6
Servicii postale si distribuire a drepturilor sociale	09	8806	222980	27,2	24,1	23,7
Servicii neatribuite altor aliniate	09	8806	222990	9 308,5	6 599,7	6 395,9
Compensatii	09	8806	272500		37,2	37,0

Indemnizatii pentru incapacitatea temporara de munca achitate din mijloacele financiare ale angajatorului	09	8806	273500	309,0	248,1	247,6
Alte cheltuieli in baza de contracte cu persoane fizice	09	8806	281600		40,0	
IV. ACTIVE NEFINANCIARE	09	8806		16 989,8	16 407,0	16 234,0
Reparatii capitale ale cladirilor	09	8806	311120	12 696,1	12 607,3	12 507,7
Procurarea masinilor si utilajelor	09	8806	314110	2 825,3	2 150,3	2 136,6
Procurarea uneltelor si sculelor, inventarului de productie si gospodaresc	09	8806	316110	646,3	544,3	514,4
Procurarea activelor nemateriale	09	8806	317110	12,5	10,8	10,8
Procurarea altor mijloace fixe	09	8806	318110	0,8	104,3	99,4
Pregatirea proiectelor	09	8806	319240		26,3	26,2
Procurarea pieselor de schimb	09	8806	332110	5,0		
Procurarea medicamentelor si materialelor sanitare	09	8806	334110	37,7	37,7	37,7
Procurarea materialelor pentru scopuri didactice, stiintifice si alte scopuri	09	8806	335110	82,6	95,4	95,0
Procurarea materialelor de uz gospodaresc si rechizitelor de birou	09	8806	336110	289,8	231,9	228,2
Procurarea materialelor de constructie	09	8806	337110	368,7	495,7	489,3
Procurarea accesoriilor de pat, imbracamintei, incaltamintei	09	8806	338110	20,7	94,1	79,9
Procurarea altor materiale	09	8806	339110	4,3	8,9	8,8
Realizarea altor materiale	09	8806	339210			-0,1
Servicii generale în educație		8813				
II. CHELTUIELI SI ACTIVE NEFINANCIARE	09	8813		3 995,0	4 243,6	4 213,7
III. CHELTUIELI	09	8813		3 451,7	3 772,7	3 759,1
Remunerarea muncii angajatilor conform statelor	09	8813	211180	2 554,3	2 801,5	2 801,3
Contributii de asigurari sociale de stat obligatorii	09	8813	212100	552,1	610,0	609,9
Prime de asigurare obligatorie de asistenta medicala achitate de angajatori pe teritoriul tarii	09	8813	212210	107,8	114,3	114,2
Energie electrica	09	8813	222110	33,0	33,0	33,0
Apa si canalizare	09	8813	222140	5,4	5,9	5,4
Alte servicii comunale	09	8813	222190	1,2	1,2	1,2
Servicii informationale	09	8813	222210	11,5	10,5	10,5
Servicii de telecomunicatii	09	8813	222220	19,8	18,1	10,2
Servicii de transport	09	8813	222400	43,0	37,0	36,6
Servicii de reparatii curente	09	8813	222500	41,3	36,2	32,1
Deplasari de serviciu in interiorul tarii	09	8813	222710	4,4	8,1	7,9
Deplasari de serviciu peste hotare	09	8813	222720		17,0	17,0
Servicii editoriale	09	8813	222910	48,3	48,3	48,3
Servicii postale si distribuire a drepturilor sociale	09	8813	222980	16,6	4,0	4,0
Servicii neatribuite altor aliniate	09	8813	222990		11,7	11,7
Indemnizatii pentru incapacitatea temporara de munca achitate din mijloacele financiare ale angajatorului	09	8813	273500	13,0	15,9	15,9
IV. ACTIVE NEFINANCIARE	09	8813		543,3	470,9	454,6
Procurarea masinilor si utilajelor	09	8813	314110	55,2	55,0	54,9
Procurarea uneltelor si sculelor, inventarului de productie si gospodaresc	09	8813	316110	41,5	58,1	52,5
Procurarea activelor nemateriale	09	8813	317110	17,7	17,7	17,7
Procurarea combustibilului, carburantilor si lubrifiantilor	09	8813	331110	160,7	141,7	132,6
Procurarea pieselor de schimb	09	8813	332110	25,0	25,0	25,0
Procurarea materialelor de uz gospodaresc si rechizitelor de birou	09	8813	336110	237,3	167,7	167,0
Procurarea materialelor de constructie	09	8813	337110	1,4	1,2	0,4
Procurarea altor materiale	09	8813	339110	4,5	4,5	4,5

Educația extrașcolară și susținerea elevilor dotați		8814				
II. CHELTUIELI SI ACTIVE NEFINANCIARE	09	8814		15 467,2	16 364,9	15 992,0
III. CHELTUIELI	09	8814		14 065,6	14 439,2	14 137,1
Remunerarea muncii angajatorilor conform statelor	09	8814	211180	9 940,6	9 991,6	9 771,0
Contributii de asigurari sociale de stat obligatorii	09	8814	212100	2 132,0	2 122,9	2 109,0
Prime de asigurare obligatorie de asistenta medicala achitate de angajatori pe teritoriul tarii	09	8814	212210	418,3	408,4	405,0
Energie electrica	09	8814	222110	148,5	149,4	147,4
Energie termica	09	8814	222130	581,7	777,7	750,9
Apa si canalizare	09	8814	222140	95,9	108,9	103,4
Alte servicii comunale	09	8814	222190	31,0	30,0	28,3
Servicii informationale	09	8814	222210	21,7	20,8	20,4
Servicii de telecomunicatii	09	8814	222220	16,8	19,8	17,4
Servicii de transport	09	8814	222400	17,0	26,0	22,1
Servicii de reparatii curente	09	8814	222500	19,3	106,9	106,4
Formare profesionala	09	8814	222600	5,5		
Deplasari de serviciu in interiorul tarii	09	8814	222710	64,3	52,4	50,0
Deplasari de serviciu peste hotare	09	8814	222720	41,5	37,9	37,8
Servicii editoriale	09	8814	222910	8,0	1,0	1,0
Servicii de paza	09	8814	222940	84,4	99,7	99,5
Servicii postale si distribuire a drepturilor sociale	09	8814	222980		2,7	2,6
Servicii neatribuite altor aliniate	09	8814	222990	403,2	385,7	370,8
Indemnizatii pentru incapacitatea temporara de munca achitate din mijloacele financiare ale angajatorului	09	8814	273500	35,9	25,5	22,1
Alte plati asociate cu bursa	09	8814	281230		72,0	72,0
IV. ACTIVE NEFINANCIARE	09	8814		1 401,6	1 925,7	1 854,9
Procurarea cladirilor	09	8814	311110	350,0		
Reparatii capitale ale cladirilor	09	8814	311120	795,0	1 239,8	1 239,4
Procurarea masinilor si utilajelor	09	8814	314110	90,0	376,9	375,2
Procurarea uneltelor si sculelor, inventarului de productie si gospodaresc	09	8814	316110	5,0	56,8	41,8
Procurarea altor mijloace fixe	09	8814	318110	25,0		
Procurarea medicamentelor si materialelor sanitare	09	8814	334110	9,4	8,9	7,9
Procurarea materialelor pentru scopuri didactice, stiintifice si alte scopuri	09	8814	335110	5,0	5,0	5,0
Procurarea materialelor de uz gospodaresc si rechizitelor de birou	09	8814	336110	54,9	55,8	44,1
Procurarea materialelor de constructie	09	8814	337110	36,0	112,9	90,4
Procurarea accesoriilor de pat, imbracamintei, incaltamintei	09	8814	338110		22,7	12,5
Procurarea altor materiale	09	8814	339110	31,3	46,9	38,6
Curriculum		8815				
II. CHELTUIELI SI ACTIVE NEFINANCIARE	09	8815		256,0	256,0	161,8
III. CHELTUIELI	09	8815		232,8	232,8	152,1
Deplasari de serviciu in interiorul tarii	09	8815	222710	37,5	37,5	19,6
Alte cheltuieli in baza de contracte cu persoane fizice	09	8815	281600	195,3	195,3	132,5
IV. ACTIVE NEFINANCIARE	09	8815		23,2	23,2	9,7
Procurarea combustibilului, carburantilor si lubrifiantilor	09	8815	331110	7,7	7,7	7,7
Procurarea materialelor de uz gospodaresc si rechizitelor de birou	09	8815	336110	15,5	15,5	2,0
V. SOLD BUGETAR	09					937,7
VI. SURSELE DE FINANTARE	09					-937,7

I. VENITURI	10			30 683,0	31 618,6	30 391,9
Taxa la cumpararea valutei straine de catre persoanele fizice in casele de schimb valutar	10		142245	700,0	720,2	755,0
Donatii voluntare pentru cheltuieli curente din surse externe pentru institutiile bugetare	10		144124		79,9	79,9
Finantare de la buget	10		149800	25 687,8	26 523,3	25 261,9
Transferuri curente primite cu destinatie speciala intre institutiile bugetului de stat si institutiile bugetelor locale de nivelul 2	10		191310	4 295,2	4 295,2	4 295,2
Corectarea soldului de mijloace banesti	10		920000			-45,1
<i>Politici și management în domeniul protecției sociale</i>		9001				
II. CHELTUIELI SI ACTIVE NEFINANCIARE	10	9001		915,0	1 017,6	985,8
III. CHELTUIELI	10	9001		890,1	977,3	950,4
Remunerarea muncii angajatilor conform statelor	10	9001	211180	556,6	638,6	635,9
Remunerarea muncii temporare	10	9001	211200	127,4	94,9	83,7
Contributii de asigurari sociale de stat obligatorii	10	9001	212100	146,7	165,6	157,8
Prime de asigurare obligatorie de asistenta medicala achitate de angajatori pe teritoriul tarii	10	9001	212210	28,4	32,1	30,6
Servicii informatonale	10	9001	222210	7,5	7,5	7,5
Servicii de telecomunicatii	10	9001	222220	6,4	4,6	4,6
Servicii de reparatii curente	10	9001	222500	1,1	1,0	1,0
Formare profesionala	10	9001	222600		0,5	0,4
Deplasari de serviciu in interiorul tarii	10	9001	222710	1,7	2,9	2,7
Deplasari de serviciu peste hotare	10	9001	222720		15,2	14,6
Servicii editoriale	10	9001	222910	8,8	8,8	6,6
Servicii bancare	10	9001	222970	0,4	0,4	0,4
Indemnizatii pentru incapacitatea temporara de munca achitate din mijloacele financiare ale angajatorului	10	9001	273500	5,1	5,2	4,8
IV. ACTIVE NEFINANCIARE	10	9001		24,9	40,3	35,4
Procurarea masinilor si utilajelor	10	9001	314110		15,0	15,0
Procurarea materialelor de uz gospodaresc si rechizitelor de birou	10	9001	336110	22,2	22,1	17,7
Procurarea altor materiale	10	9001	339110	2,7	3,2	2,7
<i>Protecție a familiei și copilului</i>		9006				
II. CHELTUIELI SI ACTIVE NEFINANCIARE	10	9006		5 497,1	5 196,2	5 004,1
III. CHELTUIELI	10	9006		5 213,9	4 771,1	4 612,9
Remunerarea muncii angajatilor conform statelor	10	9006	211180	1 936,9	1 626,9	1 549,9
Contributii de asigurari sociale de stat obligatorii	10	9006	212100	420,3	358,3	335,3
Prime de asigurare obligatorie de asistenta medicala achitate de angajatori pe teritoriul tarii	10	9006	212210	82,3	75,7	71,6
Energie electrica	10	9006	222110	73,0	84,0	81,7
Gaze	10	9006	222120	143,0	159,9	159,8
Apa si canalizare	10	9006	222140	74,0	79,2	74,0
Alte servicii comunale	10	9006	222190	9,7	11,8	11,4
Servicii informatonale	10	9006	222210	11,0	12,5	12,3
Servicii de telecomunicatii	10	9006	222220	11,8	10,7	9,1
Servicii de transport	10	9006	222400	9,2	7,7	7,7
Servicii de reparatii curente	10	9006	222500	54,2	57,1	57,0
Formare profesionala	10	9006	222600		1,0	1,0
Deplasari de serviciu in interiorul tarii	10	9006	222710	1,0	0,1	0,1
Servicii de paza	10	9006	222940	16,2	21,4	21,3
Servicii bancare	10	9006	222970		0,3	0,3

Servicii postale si distribuire a drepturilor sociale	10	9006	222980	4,8	3,8	3,8
Servicii neatribuite altor aliniate	10	9006	222990	86,0	18,9	17,1
Indemnizatii de asistenta sociala	10	9006	272300	2 198,4	2 121,6	2 082,3
Alocatii	10	9006	272400	21,6	50,0	49,9
Ajutoare banesti	10	9006	272600	39,0	39,0	39,0
Indemnizatii pentru incapacitatea temporara de munca achitate din mijloacele financiare ale angajatorului	10	9006	273500	9,0	9,1	6,6
Alte prestatii sociale ale angajatorilor	10	9006	273900	12,5	22,1	21,9
IV. ACTIVE NEFINANCIARE	10	9006		283,2	425,1	391,2
Procurarea masinilor si utilajelor	10	9006	314110		20,6	17,5
Procurarea produselor alimentare	10	9006	333110	251,2	352,7	322,1
Procurarea medicamentelor si materialelor sanitare	10	9006	334110	10,0	10,0	10,0
Procurarea materialelor pentru scopuri didactice, stiintifice si alte scopuri	10	9006	335110	2,0	4,2	4,2
Procurarea materialelor de uz gospodaresc si rechizitelor de birou	10	9006	336110	20,0	31,8	31,7
Procurarea materialelor de constructie	10	9006	337110		0,8	0,8
Procurarea accesoriilor de pat, imbracamintei, incaltamintei	10	9006	338110		5,0	4,9
Protecție în domeniul asigurării cu locuințe		9009				
II. CHELTUIELI SI ACTIVE NEFINANCIARE	10	9009			205,0	205,0
III. CHELTUIELI	10	9009			205,0	205,0
Indemnizatii de asistenta sociala	10	9009	272300		205,0	205,0
Asistența socială a persoanelor cu necesități speciale		9010				
II. CHELTUIELI SI ACTIVE NEFINANCIARE	10	9010		14 328,4	15 413,4	14 598,4
III. CHELTUIELI	10	9010		13 773,3	14 332,3	13 570,7
Remunerarea muncii angajatilor conform statelor	10	9010	211180	6 375,2	6 938,1	6 699,0
Contributii de asigurari sociale de stat obligatorii	10	9010	212100	1 389,4	1 515,5	1 452,8
Prime de asigurare obligatorie de asistenta medicala achitate de angajatori pe teritoriul tarii	10	9010	212210	271,6	299,0	286,3
Energie electrica	10	9010	222110	213,7	233,8	230,1
Gaze	10	9010	222120	202,1	196,6	178,7
Energie termica	10	9010	222130	28,7	30,1	24,8
Apa si canalizare	10	9010	222140	117,5	123,6	108,8
Alte servicii comunale	10	9010	222190	19,4	20,7	17,8
Servicii informatonale	10	9010	222210	119,1	100,6	98,0
Servicii de telecomunicatii	10	9010	222220	37,1	29,3	21,7
Servicii de transport	10	9010	222400	137,8	104,5	92,6
Servicii de reparatii curente	10	9010	222500	94,4	201,0	195,1
Deplasari de serviciu in interiorul tarii	10	9010	222710	4,1	4,3	2,2
Deplasari de serviciu peste hotare	10	9010	222720		5,1	4,9
Servicii editoriale	10	9010	222910	7,9	7,9	7,9
Servicii de paza	10	9010	222940	45,5	42,9	41,2
Servicii bancare	10	9010	222970	6,0	5,9	2,8
Servicii postale si distribuire a drepturilor sociale	10	9010	222980	14,9	14,9	13,4
Servicii neatribuite altor aliniate	10	9010	222990	257,0	86,4	83,3
Compensatii	10	9010	272500	4 345,5	4 345,5	3 988,1
Indemnizatii pentru incapacitatea temporara de munca achitate din mijloacele financiare ale angajatorului	10	9010	273500	86,4	26,6	21,2
IV. ACTIVE NEFINANCIARE	10	9010		555,1	1 081,1	1 027,7
Procurarea masinilor si utilajelor	10	9010	314110	5,0	142,2	142,1

Procurarea uneltelor si sculelor, inventarului de productie si gospodaresc	10	9010	316110	2,0	68,8	66,8
Procurarea altor mijloace fixe	10	9010	318110		11,0	10,9
Procurarea combustibilului, carburantilor si lubrifiantilor	10	9010	331110	98,2	76,2	57,9
Procurarea pieselor de schimb	10	9010	332110	7,3	43,9	43,5
Procurarea produselor alimentare	10	9010	333110	306,8	537,4	510,8
Procurarea medicamentelor si materialelor sanitare	10	9010	334110	16,0	11,2	11,2
Procurarea materialelor pentru scopuri didactice, stiintifice si alte scopuri	10	9010	335110	2,9	5,9	5,9
Procurarea materialelor de uz gospodaresc si rechizitelor de birou	10	9010	336110	103,5	138,8	134,1
Procurarea accesoriilor de pat, imbracamintei, incaltamintei	10	9010	338110		11,0	11,0
Procurarea altor materiale	10	9010	339110	13,4	34,7	33,5
Protecția socială în cazuri excepționale		9012				
II. CHELTUIELI SI ACTIVE NEFINANCIARE	10	9012		9 092,9	8 968,1	8 964,0
III. CHELTUIELI	10	9012		9 073,1	8 616,7	8 613,3
Remunerarea muncii angajatilor conform statelor	10	9012	211180	1 589,6	1 495,3	1 495,2
Contributii de asigurari sociale de stat obligatorii	10	9012	212100	344,3	314,9	314,8
Prime de asigurare obligatorie de asistenta medicala achitate de angajatori pe teritoriul tarii	10	9012	212210	67,2	61,7	61,6
Energie electrica	10	9012	222110	31,7	35,6	35,6
Gaze	10	9012	222120	58,7	108,6	108,6
Apa si canalizare	10	9012	222140	66,2	67,5	67,5
Alte servicii comunale	10	9012	222190	8,3	8,3	8,2
Servicii informationale	10	9012	222210	30,6	28,5	28,5
Servicii de telecomunicatii	10	9012	222220	10,2	7,5	7,2
Servicii de transport	10	9012	222400		3,3	3,3
Servicii de reparatii curente	10	9012	222500	21,5	40,0	40,0
Formare profesionala	10	9012	222600	1,5		
Deplasari de serviciu in interiorul tarii	10	9012	222710	3,2	1,4	1,3
Servicii editoriale	10	9012	222910	1,2	1,0	0,9
Servicii de paza	10	9012	222940	13,0	15,9	15,8
Servicii bancare	10	9012	222970	0,6	0,3	0,3
Servicii postale si distribuire a drepturilor sociale	10	9012	222980	58,4	52,4	50,6
Servicii neatribuite altor aliniate	10	9012	222990	164,4	10,0	9,9
Subsidii acordate organizatiilor obstesti	10	9012	253000		33,3	33,3
Compensatii	10	9012	272500	2 296,3	1 493,8	1 493,8
Ajutoare banesti	10	9012	272600	4 295,2	4 826,1	4 826,1
Indemnizatii pentru incapacitatea temporara de munca achitate din mijloacele financiare ale angajatorului	10	9012	273500	11,0	11,3	11,1
IV. ACTIVE NEFINANCIARE	10	9012		19,8	351,4	350,7
Procurarea masinilor si utilajelor	10	9012	314110		16,8	16,8
Procurarea uneltelor si sculelor, inventarului de productie si gospodaresc	10	9012	316110		15,1	15,1
Procurarea pieselor de schimb	10	9012	332110		2,3	2,3
Procurarea produselor alimentare	10	9012	333110		256,1	256,1
Procurarea medicamentelor si materialelor sanitare	10	9012	334110	4,0	5,6	5,6
Procurarea materialelor pentru scopuri didactice, stiintifice si alte scopuri	10	9012	335110		5,6	5,6
Procurarea materialelor de uz gospodaresc si rechizitelor de birou	10	9012	336110	14,0	37,7	37,6
Procurarea materialelor de constructie	10	9012	337110		7,0	7,0
Procurarea altor materiale	10	9012	339110	1,8	5,2	4,6

<i>Asigurarea egalității de șanse între femei și bărbați</i>		9013				
II. CHELTUIELI SI ACTIVE NEFINANCIARE	10	9013		15,0	15,0	15,0
IV. ACTIVE NEFINANCIARE	10	9013		15,0	15,0	15,0
Procurarea materialelor de uz gospodaresc si rechizitelor de birou	10	9013	336110	15,0	15,0	15,0
<i>Protecția socială a unor categorii de cetățeni</i>		9019				
II. CHELTUIELI SI ACTIVE NEFINANCIARE	10	9019		414,2	803,3	574,7
III. CHELTUIELI	10	9019		414,2	803,3	574,7
Remunerarea muncii angajatilor conform statelor	10	9019	211180	28,9	28,6	24,9
Contributii de asigurari sociale de stat obligatorii	10	9019	212100	6,3	6,3	5,7
Prime de asigurare obligatorie de asistenta medicala achitate de angajatori pe teritoriul tarii	10	9019	212210	1,2	1,2	1,0
Deplasari de serviciu in interiorul tarii	10	9019	222710		0,3	
Servicii neatribuite altor aliniate	10	9019	222990	300,0	300,0	299,4
Indemnizatii de asistenta sociala	10	9019	272300	77,2	466,3	243,3
Indemnizatii pentru incapacitatea temporara de munca achitate din mijloacele financiare ale angajatorului	10	9019	273500	0,6	0,6	0,2
<i>Asigurarea rambursării creditelor preferențiale și dobânzii aferente</i>		9021				
II. CHELTUIELI SI ACTIVE NEFINANCIARE	10	9021		420,4	420,4	420,3
III. CHELTUIELI	10	9021		420,4	420,4	420,3
Credite preferentiale	10	9021	272700	420,4	420,4	420,3
V. SOLD BUGETAR	10				-420,4	-375,2
VI. SURSELE DE FINANTARE	10				420,4	375,2
IX. MODIFICAREA SOLDULUI DE MIJLOACE BANESTI	10				420,4	420,3
Sold de mijloace banesti la sfirsitul perioadei	10		930000		420,4	420,3

Приложение № 4
к решению Совета мун. Бэлць
№ 6/1 от 04.03.2018 г.



***Пояснительная записка
об исполнении муниципального
бюджета Бэлць
за 2017 год***

Оглавление	
I Введение	39
II. Доходная часть муниципального бюджета.	40
II.1. Основные показатели доходной части.	40
II.2. Неплатежи в бюджет.....	44
III. Расходная часть муниципального бюджета.....	44
III.1. Основные показатели расходной части.	44
III.2. Исполнение муниципального бюджета в функциональном аспекте.	45
III.3. <i>Исполнение расходов муниципального бюджета в экономическом аспекте бюджетной классификации.</i>	48
III.4. <i>Исполнение расходов муниципального бюджета в рамках реализации целевых программ.</i>	49
IV. Муниципальный публичный долг.	50
V. Дебиторская и кредиторская задолженность.....	50
VI. Выводы.	50

Проект решения муниципального Совета «Об исполнении муниципального бюджета за 2017 год» с приложениями сформирован в соответствии с требованиями действующих законодательных и нормативных актов.

В соответствии с пунктом п) части (2) статьи 14 Закона о местном публичном управлении №436 от 28.12.2006, с пунктом d) части (2) статьи 47 Закона о публичных финансах и бюджетно-налоговой ответственности №181 от 25.07.2014 и, части (4) статьи 28 Закона о местных публичных финансах №397 от 16.10.2003 и на основании Приказов Министерства Финансов №208 от 24.12.2015 о бюджетной классификации, №209 от 24.12.2015 Методологическое руководство по разработке, утверждению и изменению бюджета, №216 от 28.12.2015 об утверждении Плана счетов бюджетного учета и Методологических норм организации бухгалтерского учета и финансовой отчетности бюджетных учреждений, отчет об исполнении муниципального бюджета за 2017 год представляется на рассмотрение и утверждение в муниципальный Совет в следующем составе:

- свод исполнения бюджета за 2017 год по состоянию на 31.12.2017, FE-009, приложение №1;
- отчет о расходах бюджета согласно функциональной классификации ассигнований из муниципального бюджета по состоянию на 31.12.2017, FE-013, приложение №2;
- отчет о расходах бюджета по программам по состоянию на 31.12.2017, FA-010, приложение №3;
- пояснительная записка об исполнении муниципального бюджета за 2017 год, приложение №4.

Отчёт об исполнении муниципального бюджета за 2017 год составлен на основе отчётов исполнителей бюджета. Кассовое исполнение муниципального бюджета соответствует данным территориального Казначейства.

Муниципальный бюджет на 2017 год утвержден решением муниципального Совета от 16.12.2016 №13/1 «Об утверждении муниципального бюджета мун. Бэлць на 2017 год» по следующим параметрам:

- доходы – 430 345,0 тыс.леев;
- расходы – 431 345,0 тыс.леев;
- бюджетный остаток – -1 000,0 тыс.леев.

В течение отчетного года в утвержденные показатели вносились изменения с учетом фактического уровня исполнения доходов и необходимости финансового обеспечения отдельных расходов.

Исполнение по доходной и расходной части ежемесячно были представлены на сайте примэрии.

**Параметры муниципального бюджета на 2017 год
(утвержденный и уточненный план), тыс.леев**



Основания, обусловившие изменения параметров бюджета, подробно излагались в материалах к проектам решений муниципального Совета о внесении изменений в решение муниципального Совета «Об утверждении муниципального бюджета мун.Бэлць на 2017 год».

В результате, объем муниципального бюджета в окончательном варианте составил:

- по доходам – 446 462,0 тыс.леев;
- по расходам - 480 658,1 тыс.леев;
- бюджетный остаток – -34 196,1 тыс.леев.

Источниками покрытия бюджетного остатка муниципального бюджета за 2017 год по уточненному плану являются остатки денежных средств, образовавшиеся по результатам исполнения бюджета за предыдущий год и продажа муниципальной собственности, что соответствует действующему законодательству (статья 12(2) Закона о местных публичных финансах №397 от 16.10.2003).

Стабильная социально-экономическая ситуация в муниципии позволила обеспечить устойчивость бюджета, планомерное поступление доходов и исполнение бюджетных обязательств. Как итог: доходная часть муниципального бюджета исполнена в сумме 463 794,7 тыс.леев, что составило 103,9 % к уровню уточненных плановых показателей, расходная – 467 186,1 тыс.леев или на 97,2 %.

Ниже представлена информация о показателях исполнения муниципального бюджета по доходной и расходной части и факторах, на них повлиявших.

II. Доходная часть муниципального бюджета.

II.1. Основные показатели доходной части.

Муниципальный бюджет на 2017 год был утвержден по доходам в сумме 430 345,0 тыс.леев. В результате внесенных изменений утвержденный план на 2017 год был увеличен на 16 117,0 тыс. леев и составил 446 462,0 тыс. леев.

Доходная часть муниципального бюджета 2017 год исполнена в сумме 463 794,7 тыс.леев, что составляет 103,9 % от уточненного годового плана. Исполнение доходной части бюджета на 41 951,2 тыс. леев или на 9,9 % больше, чем за аналогичный период 2016 года, обусловлено в основном ростом поступлений от налогов на недвижимое имущество (5 993,6 тыс.леев), поступлений подоходных налогов (10 449,2 тыс.леев), а также за счет полученных трансфертов из государственного бюджета (38 563,5 тыс.леев).

Структура доходной части бюджета за 2017 год характеризуется следующим образом:

- 64,4 % или 298 689,7 тыс.леев - наибольшая доля из общей суммы доходов принадлежит трансфертам специального назначения на финансирование образования, спортивных школ и социальных выплат.
- 20,0 % или 92 992,1 тыс.леев от общего объема доходной части бюджета приходится на отчисления от государственных налогов и сборов.
- 12,3 % или 57 052,5 тыс.леев в общем объеме доходов занимают собственные доходы.
- 3,1 % или 14 305,6 тыс. леев в общем объеме доходной части бюджета составили собираемые доходы бюджетных учреждений.
- 0,2 % или 755,0 тыс.леев в общем объеме доходной части бюджета занимают доходы специальных фондов.

Динамика поступлений доходов за 2016-2017 годы отражена в следующей таблице:

(тыс. леев)

Наименование доходного источника	Исполнение за 2016 года	Уточненный план на 2017 год	Исполнение за 2017 год	Процент исполнения от уточненного плана на 2017 год	Отклонение исполнения от уточненного плана	Отклонение исполнения 2017 года от исполнения 2016 года	Изменение в сумме доходов за 2017 год
<i>Доходы всего</i>	421 843,6	446 462,0	463 794,7	103,9	17 332,7	41 951,2	100,0
1. Собственные доходы	47 738,3	52 226,2	57 052,5	109,2	4 826,3	9 314,1	12,3
а) Налоги на недвижимое имущество	7 328,5	13 001,3	13 322,1	102,5	320,8	5993,6	2,9
б) Плата за предпринимательский патент	6 257,1	6 975,7	8 170,1	117,1	1 194,4	1913,0	1,8
с) Сбор за воду	145,4	166,0	157,4	94,8	-8,6	12,0	0,03
д) Приватный налог, поступающий в местный бюджет II уровня	85,1	71,2	97,2	136,5	26,0	12,1	0,02
е) Местные сборы, всего	28 787,3	27 758,1	31 510,0	113,5	3 751,9	2722,6	6,8
ф) Прочие доходы, предусмотренные законодательством	5 135,7	4253,9	3 795,8	89,2	-458,1	-1340,0	0,8
2. Отчисления от государственных налогов и сборов	99 673,0	79 691,0	92 992,1	116,7	13 301,1	-6680,9	20,1
а) Подоходные налоги	82 542,9	79 691,0	92 992,1	116,7	13 301,1	10 449,2	20,1
б) Сбор за пользование автомобильными дорогами автомобилями, зарегистрированными в Республике Молдова	17 130,1					-17 130,0	
3. Трансферты, полученные между государственным бюджетом и местными бюджетами	260 126,2	299 632,8	298 689,7	99,7	-943,2	38 563,5	64,4
5. Доходы, собираемые бюджетными органами/учреждениями	13 628,0	14 191,8	14 305,6	193,5	113,8	677,6	3,1
6. Доходы специальных фондов	678,1	720,2	755,0	104,8	34,8	76,8	0,2

II.1.1. Собственные доходы муниципального бюджета, состоящие из налога на недвижимое имущество, платы за предпринимательский патент, сборов за природные ресурсы, приватного налога, местных сборов и прочих доходов, предусмотренных законодательством, поступили в сумме 57 052,5 тыс.леев или 109,2 % от уточненного годового плана в сумме 52 226,2 тыс.леев. По сравнению с аналогичным периодом прошлого года поступления собственных доходов увеличились на 9 314,1 тыс.леев или на 9,5 %, в основном, за счет увеличения поступлений по местным сборам в результате увеличения ставок.

Налоги на недвижимое имущество поступили в сумме 13 322,1 тыс.леев (102,5 % от годовых плановых назначений в сумме 13 001,3 тыс.леев). По сравнению с аналогичным периодом 2016 года, поступления налогов на недвижимое имущество увеличились на 5 993,6 тыс.леев или на 81,8 %, за счет увеличения ставок по налогу на недвижимое имущество, назначение которого отлично от жилищного или сельскохозяйственного, в том числе за исключением гаражей и земельных участков, на которых они расположены, и земель садоводческих товариществ с расположенными на них строениями или без них с 0,1% на 0,3% от оцененной стоимости недвижимого имущества, а также налогу на недвижимое имущество, предназначенного для жилья (квартиры и индивидуальные дома, прилегающие земельные участки) с 0,06% на 0,07%.

По плате за предпринимательский патент фактически поступило 8 170,1 тыс.леев или 117,1% от уточненного годового плана. По сравнению с соответствующим периодом прошлого года поступления увеличились на 1 913,0 тыс.леев или на 50%, в связи с увеличением стоимости патента на розничную торговлю на 30% с 360 леев в месяц до 540 леев в месяц и на 23% с 540 леев в месяц до 700 леев в месяц.

Сборы за природные ресурсы, а именно сбор за воду поступил в сумме 157,4 тыс.леев, что составляет 94,8% от годовых прогнозных показателей. По сравнению с аналогичным периодом прошлого года поступления увеличились на 12,8 тыс.леев или на 8,9%.

Фактические поступления **по приватному налогу** составили 97,2 тыс.леев или 136,5% от уточненного годового плана (71,2 тыс.леев). По сравнению с соответствующим периодом 2016 года поступления увеличились на 12,1 тыс.леев или на 14,2 %.

Местные сборы исполнены в сумме 31 510,0 тыс.леев или на 113,5% от годового уточненного прогнозного показателя. Удельный вес местных сборов составил 6,8% от общего объема доходной части бюджета и 55,2% - от собственных доходов.

По сравнению с аналогичным периодом 2016 года, поступления местных сборов увеличились на 2 722,6 тыс.леев, в том числе по следующим местным сборам:

- рыночному сбору – на 10,6 % или на 569,0 тыс.леев;
- сбору на благоустройство территорий – на 8,2 % или на 270,6 тыс.леев, в связи с увеличением численности работников зарегистрированных на предприятиях муниципия;
- сбор за оказание пассажирских автотранспортных услуг на территории муниципиев, городов и сел (коммун) – на 23,0 % или на 684,8 тыс.леев, в связи с увеличением числа автотранспортных единиц оказывающих перевозку пассажиров в режиме такси;
- сбору за рекламные устройства – на 3,3 % или на 91,7 тыс.леев;
- сбору за парковку автотранспорта – на 12,0% или на 52,5 тыс.леев, из-за увеличения налогооблагаемой базы, а именно был зарегистрирован новый экономический агент, который оказывает услуги по парковки;
- сбору за объекты торговли и/или объекты по оказанию услуг – на 7,4 % или на 1 017,2 тыс.леев из-за увеличения налогооблагаемой базы;
- сбору за временное проживание – на 50,5 % или на 69,8 тыс.леев в связи с увеличением доходов от продажи услуг по временному проживанию, предоставляемые структурами, занимающимися размещением приезжающих.

Увеличение поступлений по местным сборам произошло в результате увеличения ставок по ряду местных сборов, а также в связи с выявлением неавторизированных объектов.

Динамика поступлений местных сборов в разрезе доходных источников представлена в следующей таблице.

(тыс. леев)

Наименование доходного источника	Код Эко	Исполнение за 2016 год	Уточненный план на 2017 год	Исполнение за 2017 года	Процент исполнения от уточненного плана на 2017 год	Отклонение исполнения от уточненного плана на 2017 год	Отклонение факта 2017 года от факта 2016 года	Удельный вес в общей сумме местных сборов за 2016 год
Рыночный сбор	114411	5 386,0	5 715,7	5954,9	104,2	239,2	569,0	18,9
Сбор на благоустройство территорий	114412	3 307,6	3 300,0	3578,2	108,4	278,2	270,6	11,4
Сбор за оказание пассажирских автотранспортных услуг на территории муниципиев, городов и сел (коммун)	114413	2 982,8	3 579,0	3667,6	102,5	88,6	684,8	11,6
Сбор за размещение рекламы	114414	47,7	20,0	12,5	62,4	-7,5	-35,2	0,03
Сбор за рекламные устройства	114415	2 771,4	2 492,9	2863,1	114,9	370,2	91,7	9,1
Сбор за парковку автотранспорта	114416	436,5	456,0	489,0	107,2	33,0	52,5	1,6

Сбор за объекты торговли и/или объекты по оказанию услуг	114418	13 713,4	12 019,9	14 730,6	122,6	2 710,7	1 017,2	46,7
Сбор за временное проживание	114421	138,3	171,8	208,1	121,1	36,3	69,8	0,7
Сбор за использование местной символики	114423	3,7	2,8	3,9	139,3	1,1	0,3	0,01
Сбор за организацию аукционов и лотерей в пределах административно-территориальной единицы	142211	0,1		2,1		2,1	2,0	0,007
Итого:		28 787,4	27 758,1	31 510,0	982,6	3 751,9	2 722,7	100,0

Фактические поступления *по прочим доходам*, к которым относятся: отчисления от чистой прибыли муниципальных предприятий (175,3 тыс.леев), плата за градостроительные сертификаты и разрешения на строительство или ликвидацию строений (50,8 тыс.леев), сбор за регистрацию общественных объединений, средств массовой информации, поступающий в местный бюджет (6,7 тыс.леев), аренда земельных участков сельскохозяйственного и несельскохозяйственного назначения (6,4 тыс.леев и 2 534,8 тыс.леев соответственно), прочие доходы (583,2 тыс.леев), а также штрафы и санкции (438,6 тыс.леев) за отчетный период накоплены в общей сумме 3 795,8 тыс.леев, что составляет 89,2% от уточненных годовых плановых показателей в сумме 4 253,9 тыс.леев и на 26,1% или на 1340,0 тыс.леев меньше, чем за аналогичный период 2016 года, а именно:

- снизились поступления от отчислений от чистой прибыли муниципальных предприятий на 897,2 тыс.леев;
- снизились поступления прочих доходов (роялти) на 23,4 тыс.леев, в связи с невыполнением обязательств по частно-государственному партнерству. По состоянию на 31.12.2017 долг по роялти составил 8,4 млн.леев.

II.1.2. Отчисления от государственных налогов и сборов поступили в сумме 92 992,0 тыс. леев или 116,7 % от годовых показателей.

Следует отметить, что по сравнению с аналогичным периодом 2016 года отчисления от государственных налогов и сборов снизились на 6,7 % или на 6 680,9 тыс. леев, в связи с тем, что сбор в размере 50% за пользование автомобильными дорогами автомобилями, зарегистрированными в Республике Молдова, был исключен из отчислений от государственных налогов и сборов и переведен в трансферты специального назначения на инфраструктуру дорог.

По подоходным налогам с физических лиц поступило 92 992,1 тыс.леев или 116,7% от годовых показателей. По сравнению с аналогичным периодом 2016 года поступления подоходных налогов увеличилось на 12,7 % или на 10 449,2 тыс.леев, в связи с ростом среднемесячной заработной платы по муниципию.

II.1.3. Трансферты. Удельный вес трансфертов в муниципальном бюджете в отчетном периоде составил **64,4%**. Фактически в муниципальный бюджет поступило 298 689,7 тыс.леев или 99,7% от годового плана. По сравнению с соответствующим периодом прошлого года поступления трансфертов увеличились на 14,8% или на 38 563,5 тыс.леев, в основном за счет того, что были получены трансферты специального назначения на инфраструктуру дорог в сумме 15 763,2 тыс. леев, также на 1 283,7 тыс.леев увеличились трансферты на спортивные школы, на 19 622,2 тыс.леев увеличились трансферты на дошкольное, начальное, общее среднее, специальное и дополнительное (внешкольное) образование, на 1 925,4 тыс.леев увеличились трансферты для социального страхования и социального обеспечения.

II.1.4. Доходы, собираемые бюджетными органами/учреждениями, состоящие из поступлений от оказания платных услуг (11 640,0 тыс.леев) и платы за имущественный наем объектов (2 040,2 тыс. леев), накоплены в сумме 13 680,2 тыс. леев или 101,2% от

годового плана. По сравнению с аналогичным периодом прошлого года поступления увеличились на 18,8 % или на 2 165,8 тыс.леев.

Добровольные пожертвования поступили в сумме 625,4 тыс.леев или 92,3 % от уточненного годового плана. По сравнению с аналогичным периодом 2016 года гранты уменьшились на 1 488,2 тыс.леев в связи с отсутствием выделения грантов в муниципальный бюджет.

П.1.5. Доходы специальных фондов (сбор при покупке иностранной валюты физическими лицами в валютно-обменных кассах), накоплены в сумме 755,0 тыс.леев или 104,8% от годового планового показателя. По сравнению с аналогичным периодом прошлого года доходы специальных фондов увеличились на 11,3% или на 76,8 тыс.леев.

За 2017 год получены средства от продажи и приватизации имущества публичной собственности в сумме 8 471,7 тыс.леев. По сравнению с аналогичным периодом прошлого года поступления снизились на 7,8 тыс.леев.

II.2. Неплатежи в бюджет.

Согласно данным ГНИ мун. Бэлць по состоянию на 31.12.2017 года недоимка задолженность экономических агентов в местный бюджет увеличились на 1 131,2 тыс.леев и составила 4 233,2 тыс.леев (против 3 102,0 тыс.леев на 31.12.2016 года).

Структура задолженности в бюджет муниципалитета по видам налогов и сборов в динамике представлена в следующей таблице.

Наименование доходного источника	сумма недоимки в бюджет муниципалитета, тыс. леев		увеличение (+), уменьшение (-)
	на 31.12.2016 г.	на 31.12.2017 г.	
Подходный налог с заработной платы	1 059,70	1 655,00	595,3
Прочие подоходные налоги	33,8	343,8	310,0
Земельный налог	117,3	111,0	-6,3
Налог на недвижимое имущество	1 221,00	1304,6	83,6
Плата за воду	0,8	2,7	1,9
Сбор за пользование автомобильными дорогами автомобилями, зарегистрированными в РМ	84,9	0	-84,9
Сбор за благоустройство территорий	126,5	183,3	56,8
Прочие налоги и платежи	458,0	632,9	174,8
Итого:	3 102,0	4 233,30	1 131,20

III. Расходная часть муниципального бюджета

III.1. Основные показатели расходной части.

В 2017 году продолжен процесс формирования и исполнения расходов местных бюджетов в рамках программ, основанных на принципах бюджетирования, ориентированных на результат, что в свою очередь способствовало оптимальному выбору приоритетов в принятии решений о выделении бюджетных средств в ключевые отрасли социальной сферы и экономики.

Этому сопутствовала открытость и прозрачность муниципального бюджета. В доступной форме население информировалось об его основных параметрах, а также о результатах использования бюджетных средств.

Тем не менее, следует отметить, что одной из проблем муниципального бюджета, практически нереализованной в истекшем году, остается низкий уровень средств на инвестиционные расходы, что продолжает негативно отражаться на состоянии основных

фондов муниципальной сферы. Большим риском для муниципального бюджета, как гаранта, продолжают оставаться долги МП «Regia Apă Canal Bălți».

Исполнение расходной части муниципального бюджета, в рамках возложенных на муниципий полномочий, производилось за счет следующих источников: трансфертов из государственного бюджета в сумме 296 110,6 тыс.леев, собственных средств местного бюджета в сумме 171 075,5 тыс.леев.

Источники финансирования расходов по муниципальному бюджету в 2017 году, тыс. леев



Финансирование бюджетных расходов осуществлялось в соответствии с решениями муниципального Совета, распоряжениями примара, как главного администратора бюджета, согласно представленным заявкам исполнителей бюджета и получателей бюджетных средств на оплату публичных услуг.

Исполнение расходов по разделам бюджетной классификации за 2017 год соответствует структуре, утвержденной в бюджете.

III.2. Исполнение муниципального бюджета в функциональном аспекте.

Параметры исполнения муниципального бюджета в функциональном аспекте за 2016-2017 годы представлены в следующей таблице.

Исполнение муниципального бюджета Бэлць на за 2016-2017 годы

(тыс. леев)

Наименование	Исполнено за 2016 год, тыс. леев	2017 (тыс. леев)			Отклонения, тыс. леев		% Исполнения 2017 к годовому уточнен. плану (5:4*100)	Доля в структуре кассового исполнения бюджета 2017, %	Исполнение 2017 к 2016, % (5:2*100)
		Утверждено на год	Уточненный план на год	Исполнено на 31.12.2017	Исполнения 2017 от исполнения 2016 (5-2)	Исполнения 2017 от годового уточненного плана 2017(5-4)			
1	2	3	4	5	7	8	9	10	11
ВСЕГО-РАСХОДЫ	395 888,1	431 345,0	480 658,1	467 186,1	71 298,0	-13 472,0	97,2	100,0	118,0
<i>Социальный сектор</i>	<i>308 446,0</i>	<i>325 984,2</i>	<i>339 249,7</i>	<i>333 317,0</i>	<i>24 871,0</i>	<i>-5 932,7</i>	<i>98,3</i>	<i>71,4</i>	<i>108,1</i>
Здравоохранение	488,9	940,0	1 123,2	1 113,9	625,0	-9,3	99,2	0,3	227,8
Культура, спорт, молодежь, культы и отдых	31 030,0	32 789,3	35 295,9	34 646,4	3 616,4	-649,5	98,2	7,4	111,7
Образование	248 531,6	261 571,9	27 0791,6	266 789,5	18 257,9	-4 002,1	98,5	57,1	107,3
Социальная защита	28 395,5	30 683,0	32 039,0	30 767,2	2 371,7	-1 271,8	96,0	6,6	108,4
<i>Экономический сектор</i>	<i>71 309,0</i>	<i>87 983,9</i>	<i>124 259,2</i>	<i>117 276,7</i>	<i>45 967,7</i>	<i>-6 982,5</i>	<i>94,4</i>	<i>25,1</i>	<i>164,5</i>

Услуги в области экономики	26 678,0	40 885,0	49 517,6	44 848,3	18170,3	-4669,3	90,6	9,6	168,1
Развитие дорог (Дорожный фонд)	8 426,1	17 500,0	28895,6	26 092,7	17666,6	-2802,9	90,3	5,6	309,7
Развитие автотранспорта (МП ТУ)	23 738,4	23 580,0	25612,6	25 612,6	1874,2		100,0	5,5	107,9
Примэрия			202,4	201,6	201,6	-0,8	99,6		
Средства от приватизации	-5 486,5	-195,0	-5193,0	-7 058,6	-1572,1	-1865,6	135,9	-1,5	128,7
Охрана окружающей среды	10 052,6	10 310,0	24 929,5	24 109,3	14056,7	-820,2	96,7	5,2	239,8
МП "ЖКХ"	1 670,1	1 690,0	3587,4	3 587,4	1917,3		100,0	0,8	214,8
МП БиО	6 650,0	6 586,0	8084,0	8 084,0	1434,0		100,0	1,7	121,6
МП ДРСУ	1 384,7	1 970,0	5632,4	5 632,4	4247,7		100,0	1,2	406,8
Примэрия	347,8	64,0	7625,7	6 805,5		-820,2	89,2	1,5	1 956,7
Жилищное и коммунальное хозяйство	34 578,4	36 788,9	49 812,1	48 319,1	13740,7	-1493,0	97,0	10,3	139,7
МП "ЖКХ"	2 490,0	2720,0	2720,0	2 720,0	230,0		100,0	0,6	109,2
МП БиО	9 789,2	9970,0	11 966,3	11 966,3	2177,1		100,0	2,6	122,2
МП ДРСУ	8 878,3	7323,9	10 884,2	10 822,8	1944,5	-61,4	99,4	2,3	121,9
МП УКС ЕЗ (Уличное освещение и прочие)	12 868,6	12 190,0	12 786,0	12 785,9	-82,7	-0,1	100,0	2,7	99,4
Примэрия	552,3	4 335,0	10 115,5	8 696,3	8144,0	-1419,2	86,0	1,8	1574,6
МП Regia Arã Canal		250,0	1 340,1	1 327,8		-12,3	99,1	0,3	
Прочие	16 133,1	17 376,9	17 149,2	16 592,4	459,3	-556,8	96,8	3,5	102,8
Государственные услуги общего назначения	15 526,4	16 786,9	16499,2	15 944,4	418,0	-554,8	96,6	3,4	102,7
Национальная оборона	606,7	590,0	650,0	648,0	41,3	-2,0	99,7	0,1	106,8

Финансирование учреждений **социального сектора** и создание условий для их нормального функционирования в 2017 году являлось приоритетным. Поэтому основной объем расходов на уровне 71,4% были направлены в образование, культуру, здравоохранение, спорт, молодежную политику и социальную защиту или в сумме 333 317,0 тыс.леев.



Учреждениями системы Образования израсходовано 266 789,5 тыс.леев, что составило 98,5% к уточненному плану, отрасли «Культура, спорт, молодежь, культуры и отдых» – 34 646,4 тыс.леев или 98,2% от плановых назначений, здравоохранения – 1 113,9 тыс.леев или 99,2%, Социальной защиты – 30 767,2 тыс.леев или 96,0%.

Средняя стоимость содержания одного ребенка в дошкольном учреждении увеличилась с 14,6 тыс.леев (утверждено) до 15,4 тыс.леев в связи: с повышением норм на питание и ростом заработной платы педагогическим кадрам с 01.09.2017 года.

На содержание одного учащегося в учреждениях общего образования было потрачено 10,5 тыс.леев, на содержание одного класса – 269,9 тыс.леев.

В 2017 году средняя зарплата в отрасли «Образование» составила – 3 716,0 леев, что выше запланированной (3 504,0 леев) на -212,0 леев или на 5,7% в связи с повышением

заработной платы педагогическим кадрам с 01.09.2017 года на 11,3% и персоналу, оплачиваемому согласно единой тарифной сетки, выплаты ежемесячной надбавки в размере 100 леев с 01.05.2017 года и повышения основной ставки на 10% с 01.09.2017 года.

На оплату труда работников отрасли «Культура, спорт, молодежь, культуры и отдых» направлено 17 513,7 тыс.леев; среднемесячная зарплата одного работника составила 3 111,0 леев.

Против предыдущего года расходная часть отраслей социального сектора за 2017 год возросла на 8,1 % или в сумме 24 871,0 тыс.леев, из которых 93,3% (23 209,2 тыс.леев) составило увеличение расходов на содержание персонала, в связи с ростом заработной платы.

Исполнение расходов на содержание объектов и оплату услуг *экономического сектора* сложилось в сумме 117 276,7 тыс.леев, которые занимают в объеме бюджета 25,1%.

Исполнение муниципального бюджета за 2017 год по экономическому сектору, тыс. леев

▣ Уточненный план ◐ Исполнено



В течение отчетного года фактически профинансировано на «Услуги в области экономики» – 44 848,3 тыс.леев (90,6% от плана), по «Охране окружающей среды» – 24 109,3 тыс.леев (96,7% от плана), по «Жилищному и коммунальному хозяйству» – 48 319,1 тыс.леев (97,0% от плана).

По сравнению с аналогичным периодом предыдущего года расходы экономического сектора увеличились на 64,5% или 45 967,7 тыс.леев, в том числе:

- **По услугам в области экономики** на 18 170,3 тыс.леев, в основном в связи с увеличением бюджетных ассигнований, направленных на развитие дорог.

- **По охране окружающей среды** – на 14 056,7 тыс.леев, в связи с ростом капитальных инвестиций (приобретение машин и оборудования, производственного и сельскохозяйственного инвентаря), а также в связи с погодными зимними условиями. Также на основании Решения Совета мун. Бэлць №14/14 от 21.12.2017 года, во избежание экологической катастрофы дополнительно были выделены бюджетные ассигнования в целях эвакуации бытовых отходов с территории муниципия.

- **По жилищному и коммунальному хозяйству** – на 13 740,7 тыс.леев, в связи с ростом капитальных инвестиций на строительство приюта для бездомных животных, нового кладбища в районе Молодово, а также на приобретение машин и оборудования.

В целях оптимизации бюджетных ассигнований на 2017 год, на основании Распоряжения примара мун. Бэлць №54 от 20.02.2017 года был утвержден план мероприятий по мобилизации доходов и оптимизации расходов муниципального бюджета. Благодаря соответствующим мероприятиям расходы в сфере экономики

сократились на 4 762,3 тыс.леев, что составляет 5,5% лимита финансирования данной области, в том числе:

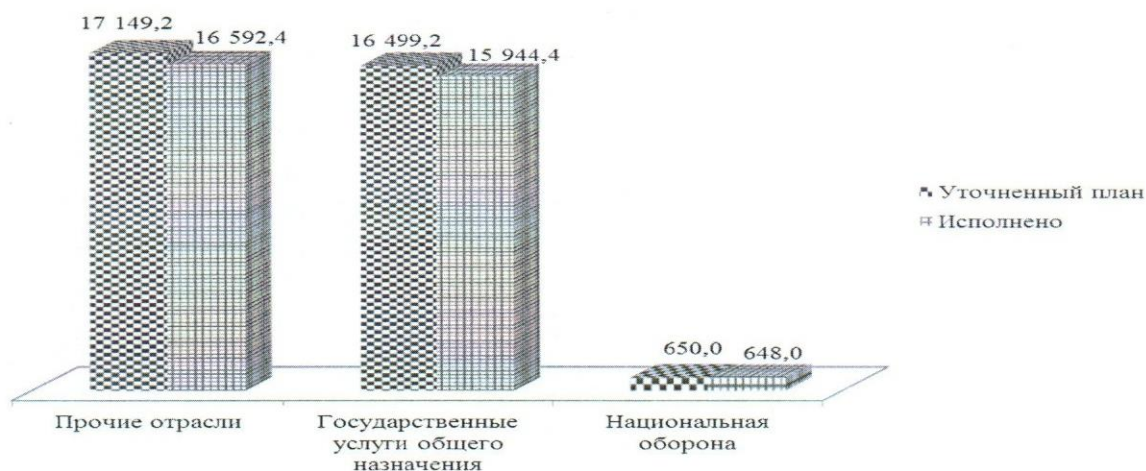
- при планировании бюджета на 2017 год, в целях оптимизации бюджетных ассигнований в сфере экономики, согласно п. 3.10 Решения Совета мун. Бэлць №13/1 от 16.12.2016 года был установлен лимит норм расходов (накладные расходы, сметная прибыль), что позволило сэкономить расходы, направленные на развитие дорог, охрану окружающей среды, а также на развитие жилищно-коммунального хозяйства – на 3 579,7 тыс.леев;

- за счет улучшения организации движения общественного электрического транспорта МП "Троллейбусное Управление Бэлць" сумма расходов, запланированных в рамках программы "Развитие автомобильного транспорта" сократилась на 1 004,3 тыс. леев;

- финансовый мониторинг отчетов по использованию субсидий предназначенных для содержания объектов благоустройства, переданных в управление муниципальных предприятий, позволил сократить бюджетные ассигнования на сумму 178,3 тыс.леев.

Финансирование *прочих отраслей* в структуре муниципального бюджета сложилось на уровне 3,5% или в сумме 16 592,4 тыс.леев.

Исполнение муниципального бюджета за 2017 год по прочим отраслям, тыс. леев

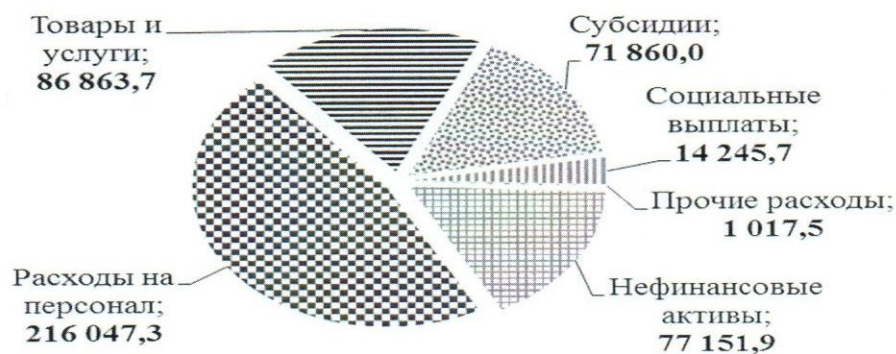


По Государственным услугам общего назначения израсходовано 15 944,4 тыс.леев, Национальной обороне (Военный Центр) – 648,0 тыс.леев.

III.3. Исполнение расходов муниципального бюджета в экономическом аспекте бюджетной классификации.

Значительная доля расходов – 216 047,3 тыс.леев или 55,4% направлена на оплату труда работников муниципальных бюджетных учреждений в рамках действующей системы оплаты труда.

Исполнение муниципального бюджета за 2017 год по экономической классификации, тыс. леев



Расходы, связанные с оплатой товаров и услуг исполнены в сумме 86 863,7 тыс.леев (22,0% в общем объеме расходов бюджета), из которых: энергетические и коммунальные услуги – 45 297,2 тыс.леев.

Субсидии профинансированы в сумме 71 860,0 тыс.леев, социальные выплаты - 14 245,7 тыс.леев, прочие расходы – 1 017,5 тыс.леев, нефинансовые активы в сумме 77 151,9 тыс.леев, из которых затраты в основные средства – 57 004,7 тыс.леев, оборотные средства – 27 205,8 тыс.леев; кроме того, поступления от продажи земли составили (согласно бюджетной классификации со знаком «минус») -7 058,6 тыс. леев.


Муниципальный бюджет профинансировал расходы в основные средства с ростом к 2016 году на 28 638,8 тыс.леев. В 2017 году на ремонты было выделено 34 312,1 тыс.леев, на капитальные вложения – 1 885,3 тыс.леев, приобретено оборудование в сумме 20 807,3 тыс.леев.

III.4. Исполнение расходов муниципального бюджета в рамках реализации целевых программ

Как уже подчеркивалось ранее, в целях повышения результативности бюджетных расходов, их формирование и исполнение осуществлялось в рамках муниципальных программ.

Структура программ в отраслевом аспекте: всего муниципальный бюджет исполнен по 13 программам, которые включают 34 подпрограммы, а именно:

- расходы на реализацию программ, связанных с социальной сферой: 5 программ, которые включают 23 подпрограммы, на что израсходовано 333 317,0 тыс.леев;
- по программам, отражающих оплату публичных услуг отраслей экономики: 4 программы (7 подпрограмм), стоимостью 117 276,7 тыс.леев;
- в прочих отраслях: 4 программ (4 подпрограмм) на сумму 16 592,4 тыс.леев.



IV. Муниципальный публичный долг.

Всего публичный долг на 01.01.2018 года составил 136 918,7 тыс.леев по гарантиям муниципального бюджета, предоставленным муниципальным предприятиям, который характеризуется следующими данными:

- МП «Regia Apă Canal Bălți» 4 243 349,43 \$ SUA – 72 562,1 тыс.леев;
- МП «Direcția Troleibuze Bălți» 2 512 667,69 € EURO – 51 283,3 тыс.леев;
- МП «Direcția de CCCU» 432 499,11 \$ SUA – 7395,8 тыс.леев;
- МП «Gospodăria Locativ-Comunală» 332 011,53 \$ SUA – 5 677,5 тыс.леев;

Курс BNM на 31.12.2017:

- ❖ 1\$ SUA – 17,1002 леев;
- ❖ 1€ EURO – 20,4099 леев.

Исполнение гарантом обязательств по выданным муниципальным гарантиям не производилось, в связи с исполнением гарантированных обязательств муниципальными предприятиями самостоятельно.

Тем не менее, наибольшим риском для муниципального бюджета являются долги МП «Regia Apă Canal Bălți», которые представляют реальную угрозу со стороны банка в принятии решения о списании долгов с бюджета Бэлць, как гаранта. Так, просроченная задолженность на 31.12.2017 года составляет 692 800,37 \$ SUA или 11 847,0 тыс.леев

Несмотря на неоднократные обращения в органы центрального публичного управления о пересмотре финансовой ответственности по данному кредиту, путем снятия гарантии с местного бюджета Бэлць и передачи ее на уровень государственного бюджета, вопрос до настоящего времени не находит для муниципия положительного решения.

V. Дебиторская и кредиторская задолженность.

Согласно отчета об исполнении бюджета, дебиторская задолженность по состоянию на 31.12.2017 по доходной части составила – 13 020,9 тыс.леев, в т.ч. плата за имущественный найм объектов государственной собственности – 8886,1 тыс.леев, из которой 93,4% (8 303,8 тыс.леев) составляет просроченная задолженность, сформировавшаяся из-за неисполнения контрактных условий арендаторами, в том числе: SRL «TERRA CLEANING» – 6 556,9 тыс.леев (материалы переданы в судебные инстанции), LP «Elitex» – 963,4 тыс.леев (YOMC), SRL «Cafelica -Stil» – 738,5 тыс.леев (Отдел Культуры).

По расходной части дебиторская задолженность составила – 3 675,4 тыс.леев, из которой 99,0 % составляет оплата за теплоэнергетические услуги.

Кредиторская задолженность на 31.12.2017 составила 19 939,3 тыс.леев, в том числе: по доходам – 267,5 тыс. леев (аванс платных услуг в сфере внешкольного образования и раннего образования), по расходам – 18 224,5 тыс.леев, нефинансовые активы – 1 447,3 тыс.леев.

В отношении расходной части задолженность сложилась по следующим направлениям:

- ✓ по оплате труда за декабрь 2017 года – 12 445,2 тыс.леев;
- ✓ по товарам и услугам – 2 843,7 тыс.леев, в т.ч.: за электроэнергию – 92,3 тыс.леев; газ – 107,4 тыс.леев; теплоэнергию – 10,0 тыс.леев; воду и канализацию – 357,2 тыс.леев; по текущему ремонту – 9,8 тыс.леев; по другим расходам – 2 267,0 тыс.леев.

Из общей суммы задолженности по расходам – 18 224,5 тыс.леев – 11,9% (2170,5 тыс.леев) составляют просроченные долги за оказанные услуги SRL «TERRA CLEANING», материалы которых переданы в судебные инстанции.

VI. Выводы.

1. Отчет об исполнении муниципального бюджета за 2017 год составлен в соответствии с установленным порядком и представляет собой финансовую информацию,

основанную на данных учета казначейства и консолидации данных отчетов исполнителей бюджетов.

2. В течение 2017 года бюджетная политика в области доходов и расходов муниципального бюджета определялась, исходя из требований реализации Стратегии Устойчивого Развития Муниципия Бэлць на 2016 – 2019 годы.

3. В 2017 году сохранена финансовая и социальная стабильность в муниципии, обеспечившая устойчивую работу бюджетных учреждений социальной сферы, сохранившей структуру расходов по социально-значимым затратам.

4. Рост поступлений доходной части муниципального бюджета 2017 года по сравнению с прошлым годом на 9,9 % или на 41 951,2 тыс.леев, обусловлен в основном: от налогов на недвижимое имущество (5 993,6 тыс.леев), поступлений подоходных налогов (10 449,2 тыс.леев), а также за счет полученных трансфертов из государственного бюджета (38 563,5 тыс.леев).

5. Плановые назначения расходной части муниципального бюджета исполнены на 97,2 процентов, с ростом к 2016 году на 18,0%. Приоритетные и социально-значимые для жизнедеятельности муниципия направления обеспечены без срывов, в рамках уточненных бюджетных обязательств.

Изыскана возможность для дополнительной социальной поддержки населения. Несмотря на сложности минувшего года, расходы в социальном секторе возросли против 2016 года на 24 871,0 тыс.леев.

6. Бюджетирование по программам стало основой для совершенствования бюджетного планирования и исполнения бюджета на уровне мировых стандартов, требующего усовершенствования знаний и опыта.